



COMUNE DI SESTU

Città Metropolitana di Cagliari

DELIBERAZIONE DEL CONSIGLIO COMUNALE

Numero 39 del 02.08.2022

COPIA

Oggetto: Approvazione del Rendiconto della Gestione per l'esercizio 2021 ai sensi dell'art. 227, d.Lgs. n. 267/2000.

L'anno duemilaventidue il giorno due del mese di agosto, nella sede comunale, alle ore 19:00, in seduta Ordinaria, Pubblica, in Prima Convocazione, previa l'osservanza delle formalità prescritte, si è riunito il Consiglio Comunale composto dai sotto elencati consiglieri:

SECCI MARIA PAOLA	A	PICCIAU GIUSEPPE	A
ARGIOLAS ANTONIO	P	PILI ALBERTO	P
ARGIOLAS FRANCESCO	P	PISU FABIO	P
COLLU VALENTINA	P	PITZIANI SILVIA	A
CRISPONI ANNETTA	P	PORCU FEDERICO	P
LEDDA IGNAZIA	P	SECHI ROSALIA SIMONA GIO'	P
MANCA ANTONIO	P	SERRA FRANCESCO	P
MELONI MAURIZIO	P	SERRAU MARIO ALBERTO	P
MELONI VALENTINA	A	LOI ANTONIO	P
MURA MICHELA	P	ARGIOLAS GIULIA	P
PETRONIO LAURA	P		

Totale Presenti: 17

Totali Assenti: 4

Il Presidente MANCA ANTONIO, assume la presidenza.

Partecipa il Segretario Generale MARCELLO MARCO.

Risultano presenti gli assessori: BULLITA MASSIMILIANO, TACCORI MATTEO, ANNIS ILARIA, ARGIOLAS ROBERTA, RECCHIA ROBERTA.

Il Presidente, accertato il numero legale, dichiara aperta la seduta.

IL CONSIGLIO COMUNALE

Premesso che:

- con deliberazione di consiglio comunale n. 19 in data 30/03/2021 è stato deliberato il Documento Unico di Programmazione (DUP) - periodo 2021/2023 (art. 170, comma 1, del D.Lgs. n. 267/2000);
- con deliberazione Consiglio comunale n. 21 in data 08/04/2021 è stato approvato il Bilancio di previsione finanziario 2021-2023 (art. 11 D.Lgs. n.118/2011);
- con le deliberazioni elencate nella Relazione al Rendiconto allegata alla presente sono state apportate variazioni al bilancio di previsione dell'esercizio 2021/2023;

Preso atto che:

- la gestione finanziaria si è svolta in conformità ai principi ed alle regole previste in materia di finanza locale;
- il Tesoriere comunale ha reso il conto della gestione, ai sensi dell'art. 226 del D.Lgs. n. 267/2000, debitamente sottoscritto e corredato di tutta la documentazione contabile prevista (reversali di incasso, mandati di pagamento e relativi allegati di svolgimento, ecc.);
- gli agenti contabili interni a materia e a danaro hanno reso il conto della propria gestione, come previsto dall'art. 233 del D.Lgs. n. 267/2000 per i quali il responsabile del servizio finanziario ha effettuato, con determinazione n. 780 del 07/07/2022, la parificazione del conto del tesoriere e degli agenti contabili interni, verificando la corrispondenza delle riscossioni e dei pagamenti effettuati durante l'esercizio finanziario 2021 con le risultanze del conto del bilancio;
- con deliberazione della Giunta Comunale n. 83 in data 09/06/2022, è stato approvato il riaccertamento ordinario dei residui ai sensi dell'art. 228, comma 3 d.Lgs. n. 267/2000 e dell'articolo 3, comma 4, del d.Lgs. n. 118/2011;

Richiamato l'articolo 227, comma 2, del d.Lgs. 18/08/2000, n. 267 e l'articolo 18, comma 1, lett. b), del d.Lgs. 23/06/2011, n. 118, i quali prevedono che gli enti locali deliberano, entro il 30 aprile dell'anno successivo, il rendiconto della gestione composto dal conto del bilancio, dal conto economico e dallo stato patrimoniale;

Visto lo schema del rendiconto della gestione dell'esercizio 2021 redatto secondo lo schema di cui all'allegato 10 al d.Lgs. n. 118/2011 approvato con deliberazione della Giunta Comunale n. 102 in data 07/07/2022;

Preso atto che al rendiconto della gestione dell'esercizio 2021 risultano allegati i seguenti documenti:

> ai sensi dell'art. 11, comma 4, del d.Lgs. n. 118/2011:

- a) il prospetto dimostrativo del risultato di amministrazione;
- b) il prospetto concernente la composizione, per missioni e programmi, del fondo pluriennale vincolato;
- c) il prospetto concernente la composizione del fondo crediti di dubbia esigibilità;
- d) il prospetto degli accertamenti per titoli, tipologie e categorie;
- e) il prospetto degli impegni per missioni, programmi e macroaggregati;
- f) la tabella dimostrativa degli accertamenti assunti nell'esercizio in corso e negli esercizi precedenti imputati agli esercizi successivi;
- g) la tabella dimostrativa degli impegni assunti nell'esercizio in corso e negli esercizi precedenti imputati agli esercizi successivi;

- h) il prospetto rappresentativo dei costi sostenuti per missione;
 - i) il prospetto delle spese sostenute per l'utilizzo di contributi e trasferimenti da parte di organismi comunitari e internazionali;
 - j) il prospetto delle spese sostenute per lo svolgimento delle funzioni delegate dalle regioni;
 - k) il prospetto dei dati SIOPE;
 - l) l'elenco dei residui attivi e passivi provenienti dagli esercizi anteriori a quello di competenza, distintamente per esercizio di provenienza e per capitolo;
 - m) l'elenco dei crediti inesigibili, stralciati dal conto del bilancio, sino al compimento dei termini di prescrizione;
 - n) la relazione sulla gestione dell'organo esecutivo di cui all'art. 11, comma 6 del d.Lgs. n. 118/2011 e all'art. 231 del d.Lgs. n. 267/2000, approvata con deliberazione di Giunta comunale n. 102 in data 07/07/2022;
 - o) la relazione del collegio dei revisori dei conti di cui all'art. 239, comma 1, lettera d) del d.Lgs. n. 267/2000;
- > ai sensi dell'art. 227, comma 5, del d.Lgs. n. 267/2000
- a) l'elenco degli indirizzi internet di pubblicazione del rendiconto della gestione, del bilancio consolidato deliberati e relativi al penultimo esercizio antecedente quello cui si riferisce il bilancio di previsione, dei rendiconti e dei bilanci consolidati delle unioni di comuni di cui il comune fa parte e dei soggetti considerati nel gruppo "amministrazione pubblica" di cui al principio applicato del bilancio consolidato allegato al decreto legislativo 23 giugno 2011, n. 118, e successive modificazioni, relativi al penultimo esercizio antecedente quello cui il bilancio si riferisce;
 - b) la tabella dei parametri di riscontro della situazione di deficiarietà strutturale;
 - c) il piano degli indicatori e dei risultati di bilancio.

Verificato che copia del rendiconto e dei documenti allegati sono stati messi a disposizione dei Consiglieri comunali nel rispetto dei tempi e delle modalità previste dal regolamento comunale di contabilità vigente;

Vista la Relazione sulla gestione approvata dalla Giunta Comunale con deliberazione n. 102 in data 07/07/2022, ai sensi dell'art. 151, comma 6 del d.Lgs. n. 267/2000 e dell'art. 11, comma 6, del d.Lgs. n. 118/2011;

Vista la relazione dell'Organo di revisione, resa ai sensi dell'art. 239, comma 1, lettera d), del d. Lgs. n. 267/2000, Verbale n.14 del 07/07/2022 la quale contiene l'attestazione della corrispondenza del rendiconto alle risultanze della gestione nonché considerazioni e valutazioni relative all'efficienza, alla produttività ed economicità della gestione;

Rilevato che il conto del bilancio dell'esercizio 2021 si chiude con un avanzo di amministrazione pari a Euro 23.707.558,75 così determinato:

		GESTIONE		
		Residui	Competenza	TOTALE
Fondo cassa al 1° Gennaio				22.225.849,78
RISCOSSIONI	(+)	4.283.296,95	16.901.649,11	21.184.946,06
PAGAMENTI	(-)	3.492.914,97	18.055.683,86	21.548.598,83

SALDO DI CASSA AL 31 DICEMBRE	(=)			21.862.197,01
PAGAMENTI per azioni esecutive non regolarizzate al 31 dicembre	(-)			0,00
FONDO DI CASSA AL 31 DICEMBRE	(=)			21.862.197,01
RESIDUI ATTIVI	(+)	13.143.761,89	6.685.820,03	19.829.581,92
<i>di cui derivanti da accertamenti di tributi effettuati sulla base della stima del dipartimento delle finanze</i>			0,00	0,00
RESIDUI PASSIVI	(-)	1.201.442,86	3.571.685,72	4.773.128,58
FONDO PLURIENNALE VINCOLATO PER SPESE CORRENTI	(-)			654.384,32
FONDO PLURIENNALE VINCOLATO PER SPESE IN CONTO CAPITALE	(-)			12.556.707,28
RISULTATO DI AMMINISTRAZIONE AL 31 DICEMBRE 2021(A) (2)	(=)			23.707.558,75

	GESTIONE	
		TOTALE
Parte accantonata		12.235.516,04
Fondo crediti di dubbia esigibilità		0,00
Fondo anticipazioni liquidità		254.137,00
Fondo perdite società partecipate		1.012.000,00
Fondo contezioso		153.440,79
Altri accantonamenti		
Totale parte accantonata (B)		13.655.093,83

	GESTIONE	
		TOTALE
Parte vincolata		1.347.803,79
Vincoli derivanti dalla legge		5.430.322,25
Vincoli derivanti da Trasferimenti		0,00
Vincoli derivanti da finanziamenti		0,00
Vincoli formalmente attribuiti dall'ente		0,00
Altri vincoli		0,00
		6.778.126,04

	GESTIONE	
		TOTALE
Parte destinata agli investimenti		
Totale parte destinata agli investimenti (D)		264.031,88

	GESTIONE
--	----------

	TOTALE
E) Totale parte disponibile (E=A-B-C-D)	3.010.307,00

Rilevato che:

- il conto economico si chiude con un risultato di esercizio positivo di Euro 141.537,75;
- lo stato del patrimonio si chiude con un patrimonio netto di Euro 47.232.186,78 così determinato:

Patrimonio netto al 01/01/2021	46.595.302,69
Variazioni in aumento	636.884,09
Variazioni in diminuzione	
Patrimonio netto al 31/12/2020	47.232.186,78

Visto l'atto d'indirizzo approvato il 20 febbraio 2018 dall'Osservatorio della finanza locale del Ministero dell'Interno sulla revisione dei parametri per l'individuazione degli enti locali strutturalmente deficitari di cui all'art. 242 del TUEL, applicati al rendiconto 2018 a fini conoscitivi, in base ai quali questo ente risulta non deficitario;

Acquisiti, ai sensi dell'art. 49 del D.Lgs. 267/2000, i pareri favorevoli in ordine alla regolarità tecnica e contabile, rilasciato dal Responsabile del Servizio Finanziario, che si riportano in calce alla presente deliberazione;

Acquisito il parere favorevole dell'Organo di Revisione, ai sensi dell'art. 239, comma 1, lettera b), del D.Lgs. n. 267/2000, rilasciato con Verbale n. 14 del 07/07/2022;

Visto il D.Lgs. n. 267/2000;

Visto il D.Lgs. n. 118/2011;

Visto lo Statuto Comunale;

Visto il vigente Regolamento comunale di contabilità;

Illustra l'argomento l'assessore Matteo Taccori;

Interviene la consigliera Annetta Crisponi per chiarimenti sullo stato patrimoniale, in particolare sulle immobilizzazioni in quanto i revisori, nella loro relazione, evidenziano la necessità che l'ente proceda ad una revisione dei beni immobili per dare una rappresentazione più corretta del patrimonio dell'ente;

Risponde la dott.ssa Alessandra Sorce, responsabile dell'ufficio finanziario, chiarisce che nel 2015 con l'introduzione della nuova contabilità armonizzata si è dovuto procedere alla riclassificazione delle immobilizzazioni dell'ente.

Questo comporta che i cespiti dell'ente in cui sono state effettuate, negli anni precedenti, delle spese di investimento devono avere una nuova e corretta valutazione. Tale operazione è abbastanza lunga e complessa e si sta' portando avanti con il supporto dell'ufficio tecnico che sta' provvedendo a verificare tutti gli interventi effettuati sui beni comunali.

Alle ore 19,20 entra in aula la consigliera Collu Valentina;

Interviene il dottor Oggiano, precisa che in accordo con la responsabile dell'ufficio il collegio dei revisori ha ritenuto opportuno indicare, al momento, tali valori nella voce "immobilizzazioni in corso" e poi, una volta acquisiti i dati concreti, trasferirli nella voce "immobilizzazioni materiali";

Interviene la consigliera Crisponi, in considerazione che la valutazione dei beni è in corso, chiede se il valore indicato è sovrastimato.

Risponde il dott. Oggiano, afferma che al momento non si può dire se il valore è sovrastimato o sottostimato in quanto mancano i dati tecnici concreti. Una volta avuti tali dati si possono fare le dovute considerazioni.

Interviene la dott.ssa Sorce, puntualizza che tali cifre scaturiscono da somme che sono registrate in contabilità essendo degli importi che sono stati impegnati e spesi nel corso degli anni. Aggiunge, inoltre, che spesso potrebbe non esserci una perfetta corrispondenza tra somme spese e l'incremento del valore dell'immobile oggetto dell'intervento manutentivo.

Gli interventi completi vengono riportati nel verbale integrale di seduta;

Non essendoci interventi per dichiarazioni di voto, il Presidente del Consiglio, Antonio Manca, pone quindi ai voti la proposta di cui all'oggetto ed il Consiglio comunale con la seguente votazione palese, espressa per appello nominale, presenti n. **17**, voti favorevoli n. **12** (Manca Antonio, Argiolas Antonio, Argiolas Francesco, Argiolas Giulia, Ledda Ignazia, Loi Antonio, Meloni Maurizio, Petronio Laura, Pili Alberto, Porcu Federico, Sechi Rosalia Simona e Serrau Mario Alberto), Astenuti n. **05** (Collu Valentina, Crisponi Annetta, Mura Michela, Pisu Fabio e Serra Francesco)

DELIBERA

1. di approvare, ai sensi dell'art. 227, comma 2, del D.Lgs. n. 267/2000 e dell'art. 18, comma 1, lett. b) del d.Lgs. n. 118/2011, il rendiconto della gestione relativo all'esercizio finanziario 2021, redatto secondo lo schema allegato 10 al d.Lgs. n. 118/2011, allegato al presente provvedimento quale parte integrante e sostanziale, corredato di tutti i documenti in premessa richiamati;
2. di accertare, sulla base delle risultanze del conto del bilancio dell'esercizio 2021, un risultato di amministrazione pari a Euro **23.707.558,75**, così determinato:

Fondo cassa al 1° Gennaio	22.225.849,78
RISCOSSIONI	21.184.946,06
PAGAMENTI	21.548.598,83
FONDO DI CASSA AL 31 DICEMBRE	21.862.197,01
RESIDUI ATTIVI	19.829.581,92
RESIDUI PASSIVI	4.773.128,58
FONDO PLURIENNALE VINCOLATO PER SPESE CORRENTI	654.384,32
FONDO PLURIENNALE VINCOLATO PER SPESE IN CONTO CAPITALE	12.556.707,28
AVANZO DI AMMINISTRAZIONE AL 31 DICEMBRE 2021	23.707.558,75

3. di demandare a successivo provvedimento l'applicazione dell'avanzo di amministrazione al bilancio di previsione dell'esercizio in corso, nei modi e nei termini previsti dall'articolo 187 (o 188) del D.Lgs. n. 267/2000;

4. di dare atto che il conto economico presenta un risultato di esercizio pari a Euro 141.537,75, per cui l'ente propone l'iscrizione a riserva disponibile;
5. di dare atto che lo stato del patrimonio si chiude con un patrimonio netto di Euro 47.232.186,78 così determinato:

Patrimonio netto al 01/01/2021	46.595.302,69
Variazioni in aumento	636.884,09
Variazioni in diminuzione	_____
Patrimonio netto al 31/12/2020	47.232.186,78

6. di dare atto che non risultano Debiti Fuori Bilancio ancora da riconoscere per l'anno 2021, come attestato dalle note dei Responsabili di Settore;
7. di dare atto che questo ente sulla base dell'atto d'indirizzo approvato il 20 febbraio 2018 dall'Osservatorio della finanza locale del Ministero dell'Interno sulla revisione dei parametri per l'individuazione degli enti locali strutturalmente deficitari di cui all'art. 242 del TUEL, risulta *non deficitario*;
8. di dare atto, che nell'anno 2021 sono rispettati obblighi inerenti il pareggio di bilancio così come disposto dall'art. 1, comma 821, della Legge n. 145 del 30 dicembre 2018 e gli equilibri di bilancio come disposto dall'art.162 c.6 del D.Lgs. 267/2000;
9. di trasmettere i dati del rendiconto alla Banca dati della pubblica amministrazione (BDAP), ai sensi del DM 12 maggio 2016.
10. di pubblicare il rendiconto della gestione pubblicato sul sito internet internet in forma sintetica, aggregata e semplificata, ai sensi del DPCM 22 settembre 2014 modificato con DECRETO 29 aprile 2016.

Successivamente

con n. **12** voti favorevoli (Manca Antonio, Argiolas Antonio, Argiolas Francesco, Argiolas Giulia, Ledda Ignazia, Loi Antonio, Meloni Maurizio, Petronio Laura, Pili Alberto, Porcu Federico, Sechi Rosalia Simona e Serrau Mario Alberto), n. **06** Astenuti (Collu Valentina , Crisponi Annetta, Meloni Valentina, Mura Michela, Pisu Fabio e Serra Francesco)

D E L I B E R A

di dichiarare il presente provvedimento immediatamente eseguibile, ai sensi dell'art. 134, comma 4, del decreto legislativo n. 267/2000.

PARERE ex art. 49 del D. Lgs 18.08.2000 n.267, in ordine alla

Regolarità tecnica: FAVOREVOLE

Data 08/07/2022

IL RESPONSABILE
F.TO ALESSANDRA SORCE

PARERE ex art. 49 del D. Lgs 18.08.2000 n.267, in ordine alla

Regolarità contabile: FAVOREVOLE

Data 08/07/2022

IL RESPONSABILE SERVIZI FINANZIARI
F.TO ALESSANDRA SORCE

Il presente verbale viene letto, approvato e sottoscritto.

IL PRESIDENTE
F.TO ANTONIO MANCA

IL SEGRETARIO GENERALE
F.TO MARCO MARCELLO

ESECUTIVITA' DELLA DELIBERAZIONE

La presente deliberazione è divenuta esecutiva il 02/08/2022 per:

a seguito di pubblicazione all'albo pretorio di questo Comune dal **08/08/2022** al **23/08/2022** (ai sensi dell'art. 134, comma 3, D. Lgs.vo n° 267/2000);

a seguito di dichiarazione di immediata eseguibilità (ai sensi dell'art. 134, comma 4, D. Lgs.vo n° 267/2000);

CERTIFICATO DI PUBBLICAZIONE

La presente deliberazione è stata messa in pubblicazione all'Albo Pretorio del Comune il giorno 08/08/2022, dove resterà per 15 giorni consecutivi e cioè sino al 23/08/2022

IL SEGRETARIO GENERALE
F.TO MARCO MARCELLO

Copia conforme all'originale per uso amministrativo.

Sestu, 08.08.2022



COMUNE DI SESTU

Città Metropolitana di Cagliari

Relazione sulla Gestione
e
Nota Integrativa
al
Rendiconto generale
dell'esercizio 2021

Sommario

LA GESTIONE FINANZIARIA:	3
RISULTATO DI AMMINISTRAZIONE ACCANTONATO – pari ad euro 13.655.093,83	5
RISULTATO DI AMMINISTRAZIONE VINCOLATO – pari ad euro 6.778.126,04	5
RISULTATO DI AMMINISTRAZIONE DESTINATO AL FINANZIAMENTO DI INVESTIMENTI – pari ad euro 264.031,88...	21
RISULTATO DI AMMINISTRAZIONE DISPONIBILE – pari ad euro 3.010.307,00	23
LA GESTIONE DI COMPETENZA	24
LE ENTRATE CORRENTI	29
LE SPESE CORRENTI e PER IL RIMBORSO DI PRESTITI	35
LE ENTRATE IN C/CAPITALE	37
LE SPESE PER INVESTIMENTO	38
LE VARIAZIONI AL BILANCIO	40
LA GESTIONE RESIDUI	43
LA GESTIONE DI CASSA	49
LA SPESA DI PERSONALE	52
ANALISI DELL'INDEBITAMENTO DELL'ENTE	54
IL RICONOSCIMENTO DEI DEBITI FUORI BILANCIO	55
I RAPPORTI CON LE PARTECIPATE	56
L'ANALISI ECONOMICO-PATRIMONIALE DELL'ESERCIZIO 2021	59

LA GESTIONE FINANZIARIA:

La gestione finanziaria del Comune di SESTU è stata svolta nel rispetto delle disposizioni inserite nel Decreto Legislativo 23 giugno 2011 n. 118 e, soprattutto, attuando quanto analiticamente illustrato nel Principio Contabile Applicato della Contabilità Finanziaria, allegato 4/2 ex art. 3 del D.Lgs. 118/2011.

L'esercizio 2021 chiude con un Risultato di Amministrazione pari ad euro 23.707.558,75, illustrato dal seguente prospetto:

		GESTIONE		
		Residui	Competenza	TOTALE
Fondo cassa al 1° Gennaio				22.225.849,78
RISCOSSIONI	(+)	4.283.296,95	16.901.649,11	21.184.946,06
PAGAMENTI	(-)	3.492.914,97	18.055.683,86	21.548.598,83
SALDO DI CASSA AL 31 DICEMBRE	(=)			21.862.197,01
PAGAMENTI per azioni esecutive non regolarizzate al 31 dicembre	(-)			0,00
FONDO DI CASSA AL 31 DICEMBRE	(=)			21.862.197,01
RESIDUI ATTIVI	(+)	13.143.761,89	6.685.820,03	19.829.581,92
<i>di cui derivanti da accertamenti di tributi effettuati sulla base della stima del dipartimento delle finanze</i>		0,00	0,00	0,00
RESIDUI PASSIVI	(-)	1.201.442,86	3.571.685,72	4.773.128,58
FONDO PLURIENNALE VINCOLATO PER SPESE CORRENTI	(-)			654.384,32
FONDO PLURIENNALE VINCOLATO PER SPESE IN CONTO CAPITALE	(-)			12.556.707,28
RISULTATO DI AMMINISTRAZIONE AL 31 DICEMBRE 2021(A) (2)	(=)			23.707.558,75

Il Risultato di Amministrazione, complessivamente pari ad euro 23.707.558,75, può essere ulteriormente analizzato nelle sue varie componenti, di seguito esposte:

PROSPETTO DIMOSTRATIVO DEL RISULTATO DI AMMINISTRAZIONE

Parte Accantonata

	GESTIONE	
		TOTALE
Parte accantonata		
Fondo crediti di dubbia esigibilità		12.235.516,04
Fondo anticipazioni liquidità		0,00
Fondo perdite società partecipate		254.137,00
Fondo contezioso		1.012.000,00
Altri accantonamenti		153.440,79
	Totale parte accantonata (B)	13.655.093,83

PROSPETTO DIMOSTRATIVO DEL RISULTATO DI AMMINISTRAZIONE

Parte Vincolata

	GESTIONE
--	----------

		TOTALE
Parte vincolata		
Vincoli derivanti dalla legge		1.347.803,79
Vincoli derivanti da Trasferimenti		5.430.322,25
Vincoli derivanti da finanziamenti		0,00
Vincoli formalmente attribuiti dall'ente		0,00
Altri vincoli		0,00
	Totale parte vincolata (C)	6.778.126,04

PROSPETTO DIMOSTRATIVO DEL RISULTATO DI AMMINISTRAZIONE

Parte Investimenti

	GESTIONE	
		TOTALE
Parte destinata agli investimenti	Totale parte destinata agli investimenti (D)	264.031,88

PROSPETTO DIMOSTRATIVO DEL RISULTATO DI AMMINISTRAZIONE

Parte Disponibile

	GESTIONE	
		TOTALE
	E) Totale parte disponibile (E=A-B-C-D)	3.010.307,00

RISULTATO DI AMMINISTRAZIONE ACCANTONATO – pari ad euro 13.655.093,83

La quota di Avanzo di Amministrazione Accantonato può ulteriormente essere analizzata nelle sue diverse componenti, di seguito illustrate:

Capitolo di spesa	Descrizione	Risorse accantonate al 1/1/2021	Risorse accantonate applicate al bilancio dell'esercizio 2021 (con segno -)	Risorse accantonate stanziare nella spesa del bilancio dell'esercizio 2021	Variazione accantonamenti effettuata in sede di rendiconto (con segno +/-)	Risorse accantonate nel risultato di amministrazione al 31/12/2021
		(a)	(b)	(c)	(d)	(e)=(a)+(b)+(c)+(d)
Fondo crediti di dubbia esigibilità						
Cap. 92130	Fondo crediti difficile esigibilità	10.171.948,73	0,00	2.063.567,31	0,00	12.235.516,04
Totale Fondo crediti di dubbia esigibilità		10.171.948,73	0,00	2.063.567,31	0,00	12.235.516,04
Fondo perdite società partecipate						
Cap. 92140	Fondo rischi copertura perdite società partecipate	254.137,00	0,00	0,00	0,00	254.137,00
Totale Fondo perdite società partecipate		254.137,00	0,00	0,00	0,00	254.137,00
Fondo contenzioso						
Cap. 5210	FONDO RISCHI PER SPESE LEGALI	1.002.000,00	0,00	10.000,00	0,00	1.012.000,00
Totale Fondo contenzioso		1.002.000,00	0,00	10.000,00	0,00	1.012.000,00
Altri accantonamenti						
Cap. 00	Accantonamento per rinnovi contrattuali personale dipendente	150.000,00	0,00	0,00	0,00	150.000,00
Cap. 10/17	FONDO SPESE PER INDENNITA' DI FINE MANDATO DEL SINDACO	512,48	0,00	2.928,31	0,00	3.440,79
Totale Altri accantonamenti		150.512,48	0,00	2.928,31	0,00	153.440,79
Totale		11.578.598,21	0,00	2.076.495,62	0,00	13.655.093,83

Tra le voci indicate, merita particolare attenzione la quantificazione del Fondo Crediti di Dubbia Esigibilità, il cui scopo è quello di sterilizzare il rischio di insolvenza dei residui attivi conservati alla data di chiusura del rendiconto ed il cui calcolo verrà dettagliatamente illustrato nel paragrafo relativo alla gestione residui.

Tale fondo, che complessivamente ammonta a 12.235.516,04, è stato quantificato come illustrato nella seguente tabella:

Titolo	Residui da gestione competenza (a)	Residui da gestione residui (b)	Totale Residui da riportare (c=a+b)	di cui di Dubbia Esigibilità (d)	di cui accantonati per Dubbia Esigibilità (e)	% accantonamento FCDE (f=e/d)
1 - Entrate correnti di natura tributaria, contributiva e perequativa	4.872.539,41	6.730.679,59	11.603.219,00	11.603.219,00	9.270.754,32	79,90%
1.0101 - Imposte tasse e proventi assimilati						
1.0101.06 - Imposta municipale propria	1.968.400,18	1.668.650,37	3.637.050,55	3.637.050,55	3.417.573,93	93,97%
1.0101.08 - Imposta comunale sugli immobili (ICI)	0,00	105.314,76	105.314,76	105.314,76	105.314,76	100,00%
1.0101.51 - Tassa smaltimento rifiuti solidi urbani	2.659.456,11	4.594.716,46	7.254.172,57	7.254.172,57	5.197.162,00	71,64%
1.0101.61 - Tributo comunale sui rifiuti e sui servizi	0,00	234.369,00	234.369,00	234.369,00	234.369,00	100,00%
1.0101.76 - Tributo per i servizi indivisibili (TASI)	244.683,12	127.629,00	372.312,12	372.312,12	316.334,63	84,96%
3 - Entrate extratributarie	558.507,48	1.555.278,77	2.113.786,25	2.113.786,25	2.000.102,45	94,62%
3.01 - Vendita di beni e servizi e proventi derivanti dalla gestione dei beni						
3.01.0200 - Entrate dalla vendita e dall'erogazione di servizi	68.156,91	78.710,87	146.867,78	146.867,78	77.408,05	52,71%
3.01.0300 - Proventi derivanti dalla gestione dei beni	196.145,28	512.195,01	708.340,29	708.340,29	704.175,27	99,41%
3.02 - Proventi derivanti dall'attività di controllo e repressione delle irregolarità e degli illeciti						
3.02.0200 - Entrate da famiglie derivanti dall'attività di controllo e repressione delle irregolarità e degli illeciti	285.868,92	817.671,88	1.103.540,80	1.103.540,80	1.065.447,01	96,55%
3.03 - Interessi attivi						
3.03.0300 - Altri interessi attivi	244,37	52.359,06	52.603,43	52.603,43	52.359,06	99,54%
3.05 - Rimborsi e altre entrate correnti						
3.05.9900 - Altre entrate correnti n.a.c.	8.092,00	94.341,95	102.433,95	102.433,95	100.713,06	98,32%
4 - Entrate in conto capitale	28.115,97	942.602,29	970.718,26	970.718,26	964.659,27	99,38%
4.05 - Altre entrate in conto capitale						
4.05.0100 - Permessi di costruire	28.115,97	796.285,65	824.401,62	824.401,62	818.342,63	99,27%
4.05.0300 - Entrate in conto capitale dovute a rimborsi, recuperi e restituzioni di somme non dovute o incassate in eccesso	0,00	146.316,64	146.316,64	146.316,64	146.316,64	100,00%
Totale	5.459.162,86	9.228.560,65	14.687.723,51	14.687.723,51	12.235.516,04	83,30%

RISULTATO DI AMMINISTRAZIONE VINCOLATO – pari ad euro 6.778.126,04

La quota vincolata del risultato di amministrazione deriva da accertamenti e/o incassi effettuati nell'anno 2021 o negli esercizi precedenti relativi ad entrate a destinazione vincolata, per le quali entro il termine dell'esercizio 2021 non si sono perfezionate le correlative obbligazioni passive. Il contenuto di tale posta può essere analizzato per i singoli progetti/destinazioni da realizzarsi, il cui dettaglio è rappresentato nel seguente prospetto:

ELENCO ANALITICO DELLE RISORSE VINCOLATE NEL RISULTATO DI AMMINISTRAZIONE (*)

Cap. di entrata	Descrizione	Cap. di spesa correlato	Descrizione	Risorse vinc. nel risultato di amministrazione al 1/1/2021	Risorse vincolate applicate al bilancio dell'esercizio 2021	Entrate vincolate accertate nell'esercizio 2021	Impegni eserc. 2021 finanziati da entrate vincolate accertate nell'esercizio o da quote vincolate del risultato di amministrazione	Fondo plur. vinc. al 31/12/2021 finanziato da entrate vincolate accertate nell'esercizio o da quote vincolate del risultato di amministrazione	Cancellazione di residui attivi vincolati o eliminazione del vincolo su quote del risultato di amministrazione (+) e cancellazione di residui passivi finanziati da risorse vincolate (-) (gestione dei residui):	Cancellazione nell'esercizio N di impegni finanziati dal fondo pluriennale vincolato dopo l'approvazione del rendiconto dell'esercizio 2020 non reimpegnati nell'esercizio 2021	Risorse vincolate nel bilancio al 31/12/2021	Risorse vincolate nel risultato di amministrazione al 31/12/2021
				(a)	(b)	(c)	(d)	(e)	(f)	(g)	(h)=(b)+(c)-(d)-(e)+g)	(i)=(a)+(c)-(d)-(e)-(f)+g)
Vincoli derivanti dalla legge												
Cap. 550/28	CONTRIBUTO MINOR GETTITO IMU	Cap. 999999/9/0	Contributo minor gettitoIMU	0,00	0,00	56.883,34	0,00	0,00	0,00	0,00	56.883,34	56.883,34
Cap. 550/29	TRASFERIMENTO COMPENSATIVO MINORI ENTRATE TOSAP ART.181 COMMA 5 DL.34/2020	Cap. 99999/0	Contributo compensativo TOSAP	0,00	0,00	14.794,52	0,00	0,00	0,00	0,00	14.794,52	14.794,52
Cap. 566/0	CONTRIBUTO STATALE 5 PER MILLE IRPEF SECONDO SCELTA DEI CONTRIBUENTI PER LO SVOLGIMENTO DI ATTIVITA' SOCIALI - EROGAZIONE CONTRIBUTI ECONOMICI (CAP.U 7160)	Cap. 7160/0	EROGAZIONE CONTRIBUTI ECONOMICI A FAVORE DI FAMIGLIE E MINORI MEDIANTE UTILIZZO CONTRIBUTO STATALE DEL 5 PER MILLE IRPEF SECONDO SCELTA DEI CONTRIBUENTI (CAP.E 566)	3.330,94	0,00	3.223,91	3.223,91	0,00	0,00	0,00	0,00	3.330,94
Cap. 702/0	Fondo per esercizio delle funzioni fondamentali (art. 106 DL 34 del 2020) (u.cap. 2110)	Cap. 999999/0	Fondo per l'esercizio delle funzioni fondamentali	459.649,84	426.155,19	57.103,34	206.231,33	714,86	-714,86	0,00	276.312,34	310.521,85
Cap. 862/0	FONDO PER LE SPESE CORRENTI RELATIVE AL DIRITTO ALLO STUDIO SVILUPPO DELLO SPORT SERVIZI SOCIO-ASSIST. (L.R.25/93)	Cap. 999999/0	FONDO INCENTIVANTE LA PRODUTTIVITA' DEL PERSONALE DIPENDENTE	4.057,93	0,00	0,00	0,00	0,00	4.057,93	0,00	0,00	0,00
Cap. 1111/0	SANZIONI AMMINISTRATIVE PECUNIARIE ART.142 C.D.S. (CAP. U 2170;2171;2172;2172-10;9590 - 7382/85)	Cap. 999999/0	INTERVENTI DA PROVENTI CDS art.142	2.424,04	0,00	96.852,90	0,00	0,00	-50,03	0,00	96.852,90	99.326,97
Cap. 1180/0	DIRITTI DI SEGRETERIA	Cap. 999999/0	Diritti di rogito (cap. 300-295_ 285-287)	0,00	0,00	19.053,24	11.559,67	0,00	0,00	0,00	7.493,57	7.493,57
Cap. 1250/20	PROVENTI DERIVANTI DA VIOLAZIONE AL CODICE DELLA STRADA ART.208 (Cap. U. 475 - 2151 - 2154 - 2159 - 2160 - 7326 - 7351 - 7356 - 7368/1 - 7381/1 - 7382/1 - 7382/11 - 7452 - 9484 - 9485 - 9493 - 9494/2 - 9495 - 9590/2 - 7381/85 - 7382/85 - 7326/85 - 9483/85)	Cap. 999999/0	INTERVENTI DA PROVENTI CDS art.208	329.675,11	225.660,00	280.758,89	68.527,15	43.655,99	-2.756,60	0,00	394.235,75	501.007,46

Cap. di entrata	Descrizione	Cap. di spesa correlato	Descrizione	Risorse vinc. nel risultato di amministrazione al 1/1/2021	Risorse vincolate applicate al bilancio dell'esercizio 2021	Entrate vincolate accertate nell'esercizio 2021	Impegni eserc. 2021 finanziati da entrate vincolate accertate nell'esercizio o da quote vincolate del risultato di amministrazione	Fondo plur. vinc. al 31/12/2021 finanziato da entrate vincolate accertate nell'esercizio o da quote vincolate del risultato di amministrazione	Cancellazione di residui attivi vincolati o eliminazione del vincolo su quote del risultato di amministrazione (+) e cancellazione di residui passivi finanziati da risorse vincolate (-) (gestione dei residui):	Cancellazione nell'esercizio N di impegni finanziati dal fondo pluriennale vincolato dopo l'approvazione del rendiconto dell'esercizio 2020 non reimpegnati nell'esercizio 2021	Risorse vincolate nel bilancio al 31/12/2021	Risorse vincolate nel risultato di amministrazione al 31/12/2021
				(a)	(b)	(c)	(d)	(e)	(f)	(g)	(h)=(b)+(c)-(d)-(e)+g)	(i)=(a)+(c)-(d)-(e)-(f)+g)
Cap. 2491/0	RIMBORSO DELLE SPESE PER LE CONSULTAZIONI ELETTORALI (CAP.U 63-64-64/1-65-66-67)	Cap. 63/0	SPESE PER CONSULTAZIONI ELETTORALI	6.752,34	0,00	0,00	0,00	0,00	0,00	0,00	0,00	6.752,34
Cap. 2505/0	Fondi incentivanti il personale (art. 113 del D.Lgs. 50/2016)	Cap. 999999/9/0	Fondi incentivanti il personale (art. 113 del D.Lgs. 50/2016) (CAP: 9320/1-9322/1-9323/11)	0,00	0,00	193.903,40	0,00	0,00	0,00	0,00	193.903,40	193.903,40
Cap. 3200/0	PROVENTI DERIVANTI DA CONCESSIONI EDILIZIE E DA SANZIONI	Cap. 0/0	Interventi finanziati con oneri concessori	388.974,32	382.569,00	450.265,09	220.033,23	265.302,09	0,00	0,00	347.498,77	353.904,09
Cap. 3202/0	PROVENTI DERIVANTI DA ONERI CONCESSORI DA SANATORIA EDILIZIA [QUOTA PARTE CAP. U. 12690/20 - 757/20 (20%)] F.DI L.10/77	Cap. 757/20	COSTI ISTRUTTORIA DOMANDE DI CONCESS.O DI AUTORIZZAZIONE IN SANATORIA (FONDI L.10/77) CAP.3202 Q.P. ENTRATA	10.668,07	10.663,28	7.035,31	12.070,35	0,00	0,00	0,00	5.628,24	5.633,03
Cap. 3450/0	Proventi derivanti dalla monetizzazione delle aree per parcheggi in applicazione L.L.RR. 1/2011 e 21/2011 (Cap. U 12700)	Cap. 12700/0	Realizzazione aree parcheggio da proventi derivanti da monetizzazione parcheggi LL.RR.1/2011-21/2011 (Cap. E 3450)	61.757,62	0,00	5.972,12	0,00	0,00	7,00	0,00	5.972,12	67.722,74
Cap. 3451/0	Proventi da sanzioni di tutela paesaggistica ai sensi dell'art.4 comma 1 della L.r. 28/1998 da impiegare a specifica destinazione per interventi di riqualificazione immobili soggetti a vincoli paesaggistici (cap. U 12701 e 350/27)	Cap. 12701/0	Interventi di riqualificazione immobili soggetti a vincoli paesaggistici mediante utilizzo dei proventi dalle sanzioni di tutela paesaggistica ai sensi dell'art.4 comma 1 della L.r. 28/1998 (cap.E. 3451)	2.000,00	0,00	0,00	0,00	0,00	0,00	0,00	0,00	2.000,00
Totale Vincoli derivanti dalla legge				1.269.290,21	1.045.047,47	1.185.846,06	521.645,64	309.672,94	543,44	0,00	1.399.574,95	1.623.274,25
Vincoli derivanti da Trasferimenti												
Cap. 561/0	CONTRIBUTO ISTAT PER LA GESTIONE DI INDAGINI STATISTICHE	Cap. 999999/0	INDAGINI ISTAT (1058-1057-1059)	0,00	0,00	7.397,30	2.283,02	0,00	0,00	0,00	5.114,28	5.114,28
Cap. 700/0	Contributo RAS per esercitazione Protezione Civile - Rischio Idraulico Idrogeologico (cap. U. 1013)	Cap. 1013/0	Spese per esercitazione Protezione Civile - Rischio Idraulico Idrogeologico (cap. E. 700)	3,42	0,00	0,00	0,00	0,00	0,00	0,00	0,00	3,42
Cap. 701/0	Risorse destinate alla solidarietà alimentare - Emergenza Covid 19 - Ordinanza della Presidenza del Consiglio dei Ministri 658/2020 (u.cap.1016)	Cap. 1016/85	Risorse destinate alla solidarietà alimentare - Emergenza Covid 19 - Ordinanza della Presidenza del Consiglio dei Ministri 658/2020 (AVANZO VINCOLATO e.cap.701)	24.617,23	24.617,23	0,00	24.617,23	0,00	0,00	0,00	0,00	0,00
Cap. 703/0	Fondo finanziamento lavoro straordinario polizia locale (art 115 DL 18 del 2020)(U.cap. 9335)	Cap. 9335/0	Emergenza Covid 19 - Compenso per il lavoro straordinario (e.cap. 703)	0,00	0,00	0,00	0,00	0,00	0,00	0,00	0,00	0,00
Cap. 704/0	Contributo disinfezione e sanificazione (art. 114 DL 18 del 2020)u.cap.1016/6	Cap. 1016/6	Emergenza Covid 19 - Contributo disinfezione e sanificazione (e.cap.704)	0,00	0,00	0,00	0,00	0,00	0,00	313,49	313,49	313,49

Cap. di entrata	Descrizione	Cap. di spesa correlato	Descrizione	Risorse vinc. nel risultato di amministrazione al 1/1/2021	Risorse vincolate applicate al bilancio dell'esercizio 2021	Entrate vincolate accertate nell'esercizio 2021	Impegni eserc. 2021 finanziati da entrate vincolate accertate nell'esercizio o da quote vincolate del risultato di amministrazione	Fondo plur. vinc. al 31/12/2021 finanziato da entrate vincolate accertate nell'esercizio o da quote vincolate del risultato di amministrazione	Cancellazione di residui attivi vincolati o eliminazione del vincolo su quote del risultato di amministrazione (+) e cancellazione di residui passivi finanziati da risorse vincolate (-) (gestione dei residui):	Cancellazione nell'esercizio N di impegni finanziati dal fondo pluriennale vincolato dopo l'approvazione del rendiconto dell'esercizio 2020 non reimpegnati nell'esercizio 2021	Risorse vincolate nel bilancio al 31/12/2021	Risorse vincolate nel risultato di amministrazione al 31/12/2021
				(a)	(b)	(c)	(d)	(e)	(f)	(g)	(h)=(b)+(c)-(d)-(e)+ (g)	(i)=(a)+(c)-(d)- (e)-(f)+(g)
Cap. 704/1	Contributo sanificazione seggi elettorali (art. 34 c. 1 DL 104 del 2020)	Cap. 61/0	SPESSE PER ELEZIONI AMMINISTRATIVE	1.297,58	0,00	0,00	0,00	0,00	0,00	0,00	0,00	1.297,58
Cap. 705/0	Contributo per il potenziamento dei centri estivi diurni, dei servizi socio educativi territoriali e dei centri con funzione educativa e ricreativa (trasferimenti statali) u.cap.1016/7-1016/8-1016/10-1016/87	Cap. 999999/0	Contributo per il potenziamento dei centri estivi diurni, dei servizi socio educativi territoriali e dei centri con funzione educativa e ricreativa (trasferimenti statali) e.cap.705	25.515,97	25.515,97	66.963,56	45.515,97	0,00	0,00	0,00	46.963,56	46.963,56
Cap. 706/0	Contributo forfettario per migrazione dell'anagrafe comunale in ANPR Reg. UE n. 1303/2013 (trasferimenti statali) u.cap.942	Cap. 942/0	Contributo forfettario per migrazione dell'anagrafe comunale in ANPR Reg. UE n. 1303/2013 (trasferimenti statali) e.cap.706	3.400,00	0,00	0,00	0,00	0,00	0,00	0,00	0,00	3.400,00
Cap. 707/0	Emergenza Covid 19 - indennità di ordine pubblico per la Polizia Locale (u.cap. 9337-9338-9338/10)	Cap. 9338/0	Emergenza Covid 19 - Oneri Indennità di ordine pubblico per la Polizia Locale (e.cap. 707)	0,00	0,00	0,00	0,00	0,00	0,00	52,56	52,56	52,56
Cap. 708/0	Fondo Prefettura maltrattamenti animali per spese correnti(u. cap. 5010/1 - 5010/86)	Cap. 5010/1	Fondo maltrattamenti animali - servizi (e.cap. 708)	1.320,35	1.320,04	0,00	1.320,04	0,00	0,00	0,00	0,00	0,31
Cap. 709/0	Fondo Prefettura maltrattamenti animali per spese di investimento (u.cap. 5010/2 - 5010/87)	Cap. 5010/2	Fondo maltrattamenti animali - spese di investimento (e.cap.709)	1.373,17	1.373,17	0,00	1.359,34	0,00	0,00	0,00	13,83	13,83
Cap. 711/0	Risorse destinate alla solidarietà alimentare e di sostegno alle famiglie per il pagamento dei canoni di locazione e delle utenze domestiche art. 53 DL. n. 73/2021 - Emergenza Covid 19 - (u.cap.1016/9n -1016/89)	Cap. 1016/9	Risorse destinate alla solidarietà alimentare e di sostegno alle famiglie per il pagamento dei canoni di locazione e delle utenze domestiche art. 53 DL. n. 73/2021 - Emergenza Covid 19 - (e.cap.711)	0,00	0,00	286.722,13	66.021,38	0,00	0,00	0,00	220.700,75	220.700,75
Cap. 816/0	CONTRIBUTO RAS PER LA LOTTA AL RANDAGISMO MEDIANTE STIPULA CONVENZIONI CON ASSOC.PROTEZIONISTICHE (CAP.U 9482)L.R.21/94	Cap. 9482/0	INTERVENTO PER LA LOTTA E PREVENZIONE DEL RANDAGISMO (CONTRIBUTO RAS) CAP.E 816 P.V.11	25.585,10	0,00	0,00	0,00	0,00	0,00	0,00	0,00	25.585,10
Cap. 819/0	TRASFERIMENTO REGIONALE A FAVORE DI PERSONE CON HANDICAP GRAVE L.R.162/1998 CAP.U 7244-7275 -7238	Cap. 999999/0	PIANI PERSONALIZZATI DI SOSTEGNO A FAVORE DI PERSONE CON HANDICAP GRAVE L.R.162/1998 CAP.E 819 P.V.31	204.865,89	176.060,76	1.315.877,14	1.438.161,47	0,00	-140.157,60	0,00	53.776,43	222.739,16
Cap. 823/0	TRASFERIMENTO COMUNE SETTIMO S.PIETRO COMUNE CAPOFILA PLUS 21 PER TIROCINI CON BORSA LAVORO (CAP.U 7267)	Cap. 7267/0	ATTIVAZIONE TIROCINI CON BORSA LAVORO TRASFERIMENTO SOMME COMUNE SETTIMO S.PIETRO ENTE CAPOFILA PLUS 21 (CAP. E 823)	14.407,15	0,00	0,00	0,00	0,00	0,00	0,00	0,00	14.407,15
Cap. 827/0	CONTRIBUTI REGIONALI PER AZIONI DI CONTRASTO ALLA POVERTA' - REIS(ART.35 L.R. 18/2016 (CAP. U 7268 7268/2 - 7268/7 -7268/86)	Cap. 7268/0	AZIONI DI CONTRASTO ALLA POVERTA' L.R. 2/2007 E ART.8 L.R. 3/2008, L.R. 1/2009 ART.3 (CAP.E 827)	32.138,83	22.200,04	111.303,48	22.200,04	0,00	0,00	400,00	111.703,48	121.642,27

Cap. di entrata	Descrizione	Cap. di spesa correlato	Descrizione	Risorse vinc. nel risultato di amministrazione al 1/1/2021	Risorse vincolate applicate al bilancio dell'esercizio 2021	Entrate vincolate accertate nell'esercizio 2021	Impegni eserc. 2021 finanziati da entrate vincolate accertate nell'esercizio o da quote vincolate del risultato di amministrazione	Fondo plur. vinc. al 31/12/2021 finanziato da entrate vincolate accertate nell'esercizio o da quote vincolate del risultato di amministrazione	Cancellazione di residui attivi vincolati o eliminazione del vincolo su quote del risultato di amministrazione (+) e cancellazione di residui passivi finanziati da risorse vincolate (-) (gestione dei residui):	Cancellazione nell'esercizio N di impegni finanziati dal fondo pluriennale vincolato dopo l'approvazione del rendiconto dell'esercizio 2020 non reimpegnati nell'esercizio 2021	Risorse vincolate nel bilancio al 31/12/2021	Risorse vincolate nel risultato di amministrazione al 31/12/2021
				(a)	(b)	(c)	(d)	(e)	(f)	(g)	(h)=(b)+(c)-(d)-(e)+g)	(i)=(a)+(c)-(d)-(e)-(f)+g)
Cap. 828/0	Emergenza Covid 19 - Misure straordinarie urgenti a sostegno delle famiglie per fronteggiare l'emergenza economico-sociale derivante dalla pandemia SARS-COV-2 di cui alla Legge regionale n. 12 del 8.4.2020 (U.cap.7290)	Cap. 7290/0	Emergenza Covid 19 - Misure straordinarie urgenti a sostegno delle famiglie per fronteggiare l'emergenza economico-sociale derivante dalla pandemia SARS-COV-2 di cui alla Legge regionale n. 12 del 8.4.2020 (E.cap.828)	285.730,13	256.183,74	654,21	25.821,93	0,00	0,00	0,00	231.016,02	260.562,41
Cap. 829/0	Emergenza Covid 19 -Economie REIS 2019 per finanziamento misure straordinarie urgenti a sostegno delle famiglie per fronteggiare l'emergenza economico-sociale derivante dalla pandemia SARS-COV-2 di cui alla Legge regionale n. 12 del 8.4.2020 (U.cap.7268/1)	Cap. 7268/1	Emergenza Covid 19 -Economie REIS 19 per finanziamento misure straordinarie urgenti a sostegno delle famiglie per fronteggiare l'emergenza economico-sociale derivante dalla pandemia SARS-COV-2 di cui alla Legge regionale n. 12 del 8.4.2020 (E.cap.829)	0,00	0,00	0,00	0,00	0,00	0,00	0,00	0,00	0,00
Cap. 838/0	CONTRIBUTO REGIONALE PER INTERVENTI PER IL SUPPORTO ORGANIZZATIVO DEL SERVIZIO DI ISTRUZIONE PER GLI ALUNNI CON DISABILITA' L.R. 3/2008 ART. 4 C.1 LETT. A, L.R. 1/2009 ART.3 C.18 (CAP.U 7175-7177)	Cap. 7177/0	TRASFERIMENTO A COMUNI PER INTERV.SUPPORTO ORGANIZZATIVO SERVIZIO DI ISTRUZIONE PER GLI ALUNNI CON DISABILITA'.L.R. 05/03/2008 N. 3 ART.4 C.1 LETT. A L.R. 1/2009 ART. 3 C.18 (CAP.E 838)	64.752,70	62.919,68	54.180,00	62.919,68	0,00	-256,41	0,00	54.180,00	56.269,43
Cap. 850/0	TRASFERIMENTO DELLA REGIONE PER LA BIBLIOTECA (CAP.3790 SPESA)	Cap. 3790/0	SPESE PER LA BIBLIOTECA - FONDI REGIONALI CAP.850 ENTRATA	0,04	0,00	0,00	0,00	0,00	0,00	0,00	0,00	0,04
Cap. 852/0	Assegnazione RAS del Fondo nazionale per il Sistema integrato di educazione e di istruzione dalla nascita sino a sei anni di cui all'annualità 2020 per la copertura delle spese di gestione delle scuole dell'infanzia paritarie (u. cap. 3542)	Cap. 3542/0	Contributi - Assegnazione RAS del Fondo nazionale per il Sistema integrato di educazione e di istruzione dalla nascita sino a sei anni di cui all'annualità 2020 per la copertura delle spese di gestione delle scuole dell'infanzia paritarie (e. cap. 852)	0,00	0,00	0,00	0,00	0,00	0,00	0,00	0,00	0,00
Cap. 854/0	Contributo MIBACT alle biblioteche per acquisto libri . Sostegno all'editoria libraria (u.cap. 3794)	Cap. 3794/0	Contributo MIBACT alle biblioteche per acquisto libri . Sostegno all'editoria libraria (e.cap. 854)	0,00	0,00	9.204,87	9.203,36	0,00	-0,01	0,00	1,51	1,52
Cap. 860/0	Assegnazione di contributo a valere sul Fondo di Sviluppo e Coesione 2014-2020. Linea di azione 1.2.2 - Programma di integrazione della mobilità elettrica con le smart city (u. cap.9529)	Cap. 9529/0	Fondodi Sviluppo e Coesione 2014-2020. Linea di azione 1.2.2 - Programma di integrazione della mobilità elettrica con le smart city.Acquisto veicoli elettrici (e.cap. 860)	0,00	0,00	0,00	0,00	0,00	0,00	5.243,40	5.243,40	5.243,40
Cap. 861/0	FONDO UNICO L.R.2/2007 DESTINATO AL FINANZIAMENTO BORSE DI STUDIO (CAP. U 3440 -3440/10)	Cap. 3440/0	ASSEGNI E BORSE DI STUDIO ED ALTRI INTERVENTI A FAVORE DI STUDENTI (LR 2/07)	0,00	0,00	7.900,00	7.251,50	0,00	0,00	0,00	648,50	648,50
Cap. 861/999	FONDO UNICO L.R.2/2007 DESTINATO AL FINANZIAMENTO DELLE SPESE CORRENTI	Cap. 9331/0	ECONOMIE LAVORO STRAORDINARIO (CAP 9331-9332-9332/10)	0,00	0,00	0,00	0,00	0,00	-4.495,67	0,00	0,00	4.495,67

Cap. di entrata	Descrizione	Cap. di spesa correlato	Descrizione	Risorse vinc. nel risultato di amministrazione al 1/1/2021	Risorse vincolate applicate al bilancio dell'esercizio 2021	Entrate vincolate accertate nell'esercizio 2021	Impegni eserc. 2021 finanziati da entrate vincolate accertate nell'esercizio o da quote vincolate del risultato di amministrazione	Fondo plur. vinc. al 31/12/2021 finanziato da entrate vincolate accertate nell'esercizio o da quote vincolate del risultato di amministrazione	Cancellazione di residui attivi vincolati o eliminazione del vincolo su quote del risultato di amministrazione (+) e cancellazione di residui passivi finanziati da risorse vincolate (-) (gestione dei residui):	Cancellazione nell'esercizio N di impegni finanziati dal fondo pluriennale vincolato dopo l'approvazione del rendiconto dell'esercizio 2020 non reimpegnati nell'esercizio 2021	Risorse vincolate nel bilancio al 31/12/2021	Risorse vincolate nel risultato di amministrazione al 31/12/2021
				(a)	(b)	(c)	(d)	(e)	(f)	(g)	(h)=(b)+(c)-(d)-(e)+g)	(i)=(a)+(c)-(d)-(e)-(f)+g)
Cap. 864/0	FONDI STATALI DPCM 320/99 L.448/98 FORNIT.GRAT.SEMIGR.LIBRI DI TESTO STUDENTI SC.MEDIE INF.SECOND.SUP. CAP.U 3571 - 3571/85	Cap. 3571/0	FORNITURA GRATUITA O SEMIGRATUITA DEI LIBRI DI TESTO AGLI STUDENTI SC.MEDIE INFER/SECOND.SUPER.L.448/98 CAP.E 864 PV 8	104.373,64	55.686,16	46.912,00	42.793,56	0,00	0,00	0,00	59.804,60	108.492,08
Cap. 867/0	CONTRIBUTO RAS PER L'ISTITUZIONE E IL FUNZIONAMENTO DELLA SCUOLA CIVICA DI MUSICA U.CAP. 3574	Cap. 3574/0	SPESE PER L'ISTITUZIONE E IL FUNZIONAMENTO DELLA SCUOLA CIVICA DI MUSICA - CONTRIBUTO RAS E.CAP. 867	0,00	0,00	12.574,10	0,00	0,00	0,00	0,00	12.574,10	12.574,10
Cap. 868/0	PIANO REGIONALE INTERV.STRAORD.ASEGN.BORSE DI STUDIO A SOST. SPESA FAMIGLIE X ISTRUZ. L.62/00 ART.1 CAP.U 3572 -3572/85	Cap. 3572/85	PIANO REGIONALE INTERV.STRAORD.ASEGN.BORSE DI STUDIO A SOST. TEGNO SPESA DELLE FAMIGLIE X ISTRUZ.L.62/00 CAP.E 868 PV 38	52.367,31	49.048,26	53.709,00	49.044,32	0,00	0,00	0,00	53.712,94	57.031,99
Cap. 881/0	CONTRIBUTO REGIONALE PER PROGETTO DI INCLUSIONE SOCIALE DI CUI ALL'ART.17 C.2 L.R.4/2006 (CAP.7223,7223-10,7224, 7291)	Cap. 7224/0	PROGRAMMA SPERIMENTALE DI INCLUSIONE SOCIALE L.R.4/2006 ART. 17 C.2 CONTRIBUTI AL BENEFICIARIO (CAP.E 881)	4.833,00	0,00	27.843,24	27.843,24	0,00	0,00	0,00	0,00	4.833,00
Cap. 882/0	CONTRIBUTO REGIONALE PER PROGETTI PERSONALIZ."RITORNARE A CASA" DELIB.GR 42/11 DEL 04/10/2006 (CAP.U 7125-7134)P.V.	Cap. 7125/0	PROGETTO PERSONALIZZATO "RITORNARE A CASA" DELIB.GR N. 42/11 DEL 04/10/2006 (CAP.E 882)P.V.	226.548,62	63.695,35	267.281,67	297.084,74	0,00	-535,62	0,00	33.892,28	197.281,17
Cap. 884/0	Misura famiglie fornitura panificaz.-formaggi - contributo RAS (u.cap.7227 - 7227/85)	Cap. 7227/0	Contributi alle famiglie fornitura panificaz.-formaggi (e.cap. 884)	55.986,26	55.986,26	0,00	23.160,00	0,00	16.795,88	0,00	32.826,26	16.030,38
Cap. 885/0	TRASFERIMENTO PROVINCIA TRASPORTO SCOLASTICO ALUNNI CON DISABILITA' FREQUENT.SCUOLA MEDIA SUPERIORE (CAP.U 7129)	Cap. 7129/0	TRASPORTO SCOLASTICO ALUNNI DISABILI SCUOLA MEDIA SUPERIORE FONDI PROVINCIA (CAP.E 885)	0,00	0,00	27.045,24	9.451,23	10.548,77	0,00	0,00	7.045,24	7.045,24
Cap. 888/0	Contributo regionale per inserimento in struttura di minori in esecuzione di provvedimenti dell'autorità giudiziaria (Cap. U 7161)	Cap. 7161/0	Inserimento di minori in struttura in esecuzione di provvedimenti dell'autorità giudiziaria tramite contributo regionale (Cap. E 888)	0,00	0,00	28.720,00	0,00	0,00	-0,01	0,00	28.720,00	28.720,01
Cap. 891/0	TRASFERIMENTO DI FUNZIONI/RISORSE DA PARTE DELLA RAS TALASSE MICI, EMOFILICI ED EMOLINFOPATICI MALIGNI CAP.U 7201	Cap. 7201/0	PROVVIDENZE A FAVORE DEI TALASSEMICI, DEGLI EMOFILICI E DEGLI EMOLINFOPATICI MALIGNI L.R.27/83 CAP. E 891	0,00	0,00	0,00	0,00	0,00	-154,94	0,00	0,00	154,94
Cap. 896/0	PROVVIDENZE ECONOMICHE A FAVORE DI PERSONE AFFETTE DA NEOPLASIA SIA F.DI REGIONALI L.R.9/2004 (CAP.U 7211 - 7211/85)	Cap. 7211/0	L.R.9/2004 PROVVIDENZE ECONOMICHE A FAVORE DI PERSONE AFFETTE DA NEOPLASIA (CAP.E 896)	6.914,66	100,72	4.041,22	1.565,23	0,00	0,00	0,00	2.576,71	9.390,65
Cap. 901/0	FINANZIAMENTO REGIONALE L.R. 8/1988 (VEDI CAPITOLO USCITA 7200-7201- 7277-7279 7523 - 7277/85)	Cap. 7277/0	INTERVENTI L.R.8/1999 TRAMITE FINANZIAMENTO REGIONALE (VEDI CAPITOLO ENTRATA 901)	87.706,65	192,14	651.797,38	521.760,59	0,00	-171,64	0,00	130.228,93	217.915,08

Cap. di entrata	Descrizione	Cap. di spesa correlato	Descrizione	Risorse vinc. nel risultato di amministrazione al 1/1/2021	Risorse vincolate applicate al bilancio dell'esercizio 2021	Entrate vincolate accertate nell'esercizio 2021	Impegni eserc. 2021 finanziati da entrate vincolate accertate nell'esercizio o da quote vincolate del risultato di amministrazione	Fondo plur. vinc. al 31/12/2021 finanziato da entrate vincolate accertate nell'esercizio o da quote vincolate del risultato di amministrazione	Cancellazione di residui attivi vincolati o eliminazione del vincolo su quote del risultato di amministrazione (+) e cancellazione di residui passivi finanziati da risorse vincolate (-) (gestione dei residui):	Cancellazione nell'esercizio N di impegni finanziati dal fondo pluriennale vincolato dopo l'approvazione del rendiconto dell'esercizio 2020 non reimpegnati nell'esercizio 2021	Risorse vincolate nel bilancio al 31/12/2021	Risorse vincolate nel risultato di amministrazione al 31/12/2021
				(a)	(b)	(c)	(d)	(e)	(f)	(g)	(h)=(b)+(c)-(d)-(e)+g)	(i)=(a)+(c)-(d)-(e)-(f)+g)
Cap. 905/0	FINANZIAMENTO RAS CENTRO AGROALIMENTARE DI SESTU (VEDI CAP.U 12240 - 12207 - 12207/85)	Cap. 12207/85	Opere di urbanizzazione primaria della zona G4 in località Magangiosa e relativa viabilità di accesso - Intervento di completamento (AVANZO DI AMMINISTRAZIONE VINCOLATO)	3.195.408,27	785.764,79	0,00	0,00	785.764,70	0,00	0,00	0,09	2.409.643,57
Cap. 910/0	TRASFERIMENTO DELLA REGIONE PER TRASPORTO HANDICAPPATI (VEDI CAP. 7240-7265 PARTE SPESA)	Cap. 7265/0	SERVIZIO ASSISTENZA E TRASPORTO HANDICAPPATI (L.R.4/88) CAP. E 910	79.835,01	0,00	78.706,87	43.351,04	0,00	-1.075,22	0,00	35.355,83	116.266,06
Cap. 918/0	Contributo per i maggiori oneri sostenuti dai Comuni per l'espletamento delle attività di gestione del bonus elettrico SGATE - Cap. U. 7539	Cap. 7539/0	Contributo per i maggiori oneri sostenuti dai Comuni per l'espletamento delle attività di gestione del bonus elettrico SGATE (Cap. E 918)	0,00	0,00	4.227,44	0,00	0,00	0,00	0,00	4.227,44	4.227,44
Cap. 1011/0	Finanziamento regionale per il funzionamento del coordinamento pedagogico territoriale DGR n.39/14 del 2020 (u.cap. 7070 - 7070/85)	Cap. 7070/85	Finanziamento regionale per il funzionamento del coordinamento pedagogico territoriale DGR n.39/14 del 2020 (AVANZO VINCOLATO e.cap. 1011)	20.220,00	20.220,00	0,00	2.149,48	0,00	0,00	0,00	18.070,52	18.070,52
Cap. 1065/0	TRASFERIMENTO RAS PROGETTI DI GESTIONE SERVIZI BIBLIOTECARI L.R.14/2006 ART.21 (cap.U 3763-3777)	Cap. 3777/0	TRASFERIMENTO RAS PROGETTI DI GESTIONE SERVIZI BIBLIOTECARI L.R.14/2006 ART.21(cap. E.1065)	148,61	0,00	57.231,72	57.231,72	0,00	0,00	0,00	0,00	148,61
Cap. 1171/0	CONTRIBUTO REG.LE PER ELIMINAZIONE BARRIERE ARCHITETTONICHE L.13/89 (VEDI CAP.4051 - 4079 SPESA)	Cap. 4051/0	CONTRIBUTI PER L'ABBATTIM.DELLE BARRIERE ARCHITETTON.AGLI EDIFICI PRIVATI(L.13 DEL 09/01/89)CAP. 1171 E. P.V.6	2.677,83	0,00	40.486,14	40.486,14	0,00	-11.795,55	0,00	0,00	14.473,38
Cap. 2105/0	Contributo RAS per la tutela delle minoranze linguistiche L.482/99 (u.cap. 4045)	Cap. 4045/0	Promozione e valorizzazione della lingua sarda - Contributo RAS (e.cap. 2105)	0,00	0,00	0,00	0,00	0,00	0,00	0,00	0,00	0,00
Cap. 2352/1	TRASFERIMENTI REGIONALI PER INTERVENTI DI MANUTENZIONE ORDINARIA E PULIZIA NEI CORSI D'ACQUA (CAP.S 11361)	Cap. 11361/0	INTERVENTI DI MANUTENZIONE ORDINARIA E PULIZIA NEI CORSI D'ACQUA RICADENTI NEL TERRITORIO COMUNALE FONDI REGIONALI (CAP.E 2352/1)	185,89	0,00	0,00	0,00	0,00	-0,02	544,34	544,34	730,25
Cap. 2550/0	FINANZIAMENTO REGIONALE PER L'EROGAZIONE DEL CONTRIBUTO ECONOMICO "BONUS NIDI GRATIS" (CAP. U 7280)	Cap. 7280/0	CONTRIBUTI ECONOMICI "BONUS NIDI GRATIS" FINANZIATO TRAMITE FINANZIAMENTO REGIONALE (CAP.E 2550)	67.146,24	0,00	92.606,28	47.921,26	0,00	20.120,20	0,00	44.685,02	91.711,06
Cap. 2552/0	FINANZIAMENTO REGIONALE PER QUOTE SOCIALI RELATIVE ALLE PRESTAZIONI SOCIO-SANITARIE DI RIABILITAZIONE EROGATE IN REGIME RESIDENZIALE E SEMIRESIDENZIALE A FAVORE DI PERSONE NON AUTOSUFFICIENTI E NON ABBIENTI (CAP. U 7079)	Cap. 7079/0	QUOTE SOCIALI RELATIVE ALLE PRESTAZIONI SOCIO-SANITARIE DI RIABILITAZIONE EROGATE IN REGIME RESIDENZIALE E SEMIRESIDENZIALE A FAVORE DI PERSONE NON AUTOSUFFICIENTI E NON ABBIENTI MEDIANTE CONTRIBUTO RAS (CAP. E 2552)	55.093,60	55.093,60	115.779,15	140.841,75	0,00	0,00	0,00	30.031,00	30.031,00

Cap. di entrata	Descrizione	Cap. di spesa correlato	Descrizione	Risorse vinc. nel risultato di amministrazione al 1/1/2021	Risorse vincolate applicate al bilancio dell'esercizio 2021	Entrate vincolate accertate nell'esercizio 2021	Impegni eserc. 2021 finanziati da entrate vincolate accertate nell'esercizio o da quote vincolate del risultato di amministrazione	Fondo plur. vinc. al 31/12/2021 finanziato da entrate vincolate accertate nell'esercizio o da quote vincolate del risultato di amministrazione	Cancellazione di residui attivi vincolati o eliminazione del vincolo su quote del risultato di amministrazione (+) e cancellazione di residui passivi finanziati da risorse vincolate (-) (gestione dei residui):	Cancellazione nell'esercizio N di impegni finanziati dal fondo pluriennale vincolato dopo l'approvazione del rendiconto dell'esercizio 2020 non reimpegnati nell'esercizio 2021	Risorse vincolate nel bilancio al 31/12/2021	Risorse vincolate nel risultato di amministrazione al 31/12/2021
				(a)	(b)	(c)	(d)	(e)	(f)	(g)	(h)=(b)+(c)-(d)-(e)+g)	(i)=(a)+(c)-(d)-(e)-(f)+g)
Cap. 2560/0	Fondi PON per assunzioni a tempo determinato (cap. u. 225 - 226 - 226/10)	Cap. 999999/0	Fondi PON per assunzioni a tempo determinato (cap. E. 2560)	0,00	0,00	38.366,23	2.769,21	0,00	0,00	0,00	35.597,02	35.597,02
Cap. 3084/0	INIZ.LOCALI X LO SVILUP.E L'OCCUPAZ.L.R.37/98 ART 19-ANNUALI TA'2003(CAP.11714-11721/2/3/4/5/6 USCITA).	Cap. 11714/0	INIZ.LOCALI PER LO SVILUP.E L'OCCUPAZ.L.R.37/98 ART 19-ANNUALI TA'2003(CAP.3084 ENTRATA).	1.068,48	0,00	0,00	0,00	0,00	0,00	0,00	0,00	1.068,48
Cap. 3087/0	INIZ.LOCALI X LO SVILUP.E L'OCCUPAZ.L.R.37/98 ART.19 ANNUALI TA' 2004 (CAP.U 11731-11734-11737)	Cap. 11731/0	SISTEM.VERDE ATTREZ.COSTR.CAMPI TENNIS E CALCETTO AREA COMUN NELL'AMBITO INTERV. "COOP.DEDALO" (CAP.E 3087)F.DI L.R.37/98	2.273,57	0,00	0,00	0,00	0,00	0,00	0,00	0,00	2.273,57
Cap. 3091/0	CONTRIBUTO R.A.S.IN MATERIA DI POLITICHE GIOVANILI (CAP.11623)	Cap. 11623/0	CENTRO GIOVANI - RIUSO LOCALI E DOTAZIONE DI ARREDI E ATTREZZATURE-(CAP.3091)	21.005,26	0,00	0,00	0,00	0,00	0,00	0,00	0,00	21.005,26
Cap. 3131/0	INTEGRAZIONE RAS FINANZIAMENTO PREVISTO PER LA COSTRUZIONE DI UNA COMUNITA' TERAPEUTICA (V.CAP. U 11564)	Cap. 11564/0	COSTRUZIONE DI UNA COMUNITA' PER IL RECUPERO DI TOSSICODIPENDENTI (INTEGRAZIONE FONDI RAS)(CAP.E 3131)	20.747,95	0,00	0,00	0,00	0,00	0,00	0,00	0,00	20.747,95
Cap. 3164/0	Trasferimento RAS per intervento di risanamento dell'involucro esterno della Chiesa di Sant'Antonio da Padova (U. 9471)	Cap. 9471/0	Intervento di risanamento dell'involucro esterno della chiesa di Sant'Antonio da Padova (E. cap. 3164)	0,00	0,00	31.111,11	31.111,11	0,00	0,00	0,00	0,00	0,00
Cap. 3173/0	TRASFERIMENTI ERARIALI DIVERSI IN CONTO CAPITALE(CAP.U 10407	Cap. 10407/0	INVESTIMENTI PROTEZIONE CIVILE DA TRASFERIMENTI ERARIALI (CA P.E 3173)	16.868,80	0,00	0,00	0,00	0,00	0,00	0,00	0,00	16.868,80
Cap. 3185/0	FONDO PER GLI INVESTIMENTI (FONDI REGIONALI L.R.2/2007)	Cap. 999999/0	INTERVENTI DI MANUTENZIONE STRAORDINARIA STRADE	925.009,38	657.033,52	137.690,74	59.096,85	598.444,53	0,00	0,00	137.182,88	405.158,74
Cap. 3317/0	LAVORI SISTEMAZ.IDRAULICA AMBIENTALE RIO SESTU-I STRALCIO-F. DI REG.LI(CAP.11327 USCITA)	Cap. 11327/85	LAVORI SISTEMAZ.IDRAULICA AMBIENTALE RIO SESTU-I STRALCIO (AVANZO DI AMMINISTRAZIONE)	35.318,82	35.224,19	0,00	5.074,07	30.140,12	0,00	0,00	10,00	104,63
Cap. 3319/0	LAVORI SISTEM.IDRAULICA AMB.RIO SESTU-II SRALCIO-F.DI REG.LI (CAP.11328 USCITA)	Cap. 11328/85	LAVORI SISTEM.IDRAULICA AMBIENT.RIO SESTU-II STRALCIO-(AVANZO DI AMMINISTRAZIONE)	36.204,56	36.204,56	0,00	0,00	36.204,56	0,00	0,00	0,00	0,00
Cap. 3329/0	FINANZIAMENTO RAS 90% ADEGUAMENTO FUNZION.SCUOLA MEDIA "A.GR AMSCI" SUCCURSALE V.TORINO (CAP.U 9603)DELEGA L.R.6/01-24/87	Cap. 9603/0	LAVORI PER ADEGUAMENTO FUNZION.SC.MEDIA "A.GRAMSCI" SUCCURSALE V.TORINO (CAP.E 3329)DELEGA RAS 90% L.R.24/87-6/01 ART.5	1.181,73	0,00	0,00	0,00	0,00	0,00	0,00	0,00	1.181,73
Cap. 3335/0	CONTRIB.RAS PER REDAZ.STUDIO SCALA MAGGIOR DETTAGLIO RISCHIO IDRAULICO(P.A.I.)CAP.10435 USCITA	Cap. 10435/0	REDAZ.STUDIO SCALA MAGGIOR DETTAGLIO AREE RISCHIO IDRAULICO (P.A.I.)F.DI R.A.S.(CAP.3335 ENTRATA).	7.983,62	7.983,62	0,00	0,00	0,00	0,00	0,00	7.983,62	7.983,62

Cap. di entrata	Descrizione	Cap. di spesa correlato	Descrizione	Risorse vinc. nel risultato di amministrazione al 1/1/2021	Risorse vincolate applicate al bilancio dell'esercizio 2021	Entrate vincolate accertate nell'esercizio 2021	Impegni eserc. 2021 finanziati da entrate vincolate accertate nell'esercizio o da quote vincolate del risultato di amministrazione	Fondo plur. vinc. al 31/12/2021 finanziato da entrate vincolate accertate nell'esercizio o da quote vincolate del risultato di amministrazione	Cancellazione di residui attivi vincolati o eliminazione del vincolo su quote del risultato di amministrazione (+) e cancellazione di residui passivi finanziati da risorse vincolate (-) (gestione dei residui):	Cancellazione nell'esercizio N di impegni finanziati dal fondo pluriennale vincolato dopo l'approvazione del rendiconto dell'esercizio 2020 non reimpegnati nell'esercizio 2021	Risorse vincolate nel bilancio al 31/12/2021	Risorse vincolate nel risultato di amministrazione al 31/12/2021
				(a)	(b)	(c)	(d)	(e)	(f)	(g)	(h)=(b)+(c)-(d)-(e)+(g)	(i)=(a)+(c)-(d)-(e)-(f)+(g)
Cap. 4306/0	Finanziamento Minsitero dell'Interno per il progetto "Scuole Sicure" (u.cap. 11984)	Cap. 11984/0	Interventi per il progetto "Scuole Sicure" Finanziamento Minsitero dell'Interno - attività di prevenzione e contrasto allo spaccio di sostanze stupefacenti nei pressi degli istituti scolastici (e.cap.4306)	0,00	0,00	15.560,90	0,00	0,00	0,00	0,00	15.560,90	15.560,90
Cap. 4312/0	LavoRAS - PROGRAMMA INTEGRATO PLURIFONDO PER IL LAVORO (U.10515)	Cap. 10515/0	LavoRAS - PROGRAMMA INTEGRATO PLURIFONDO PER IL LAVORO (E.4312)	0,00	0,00	0,00	0,00	0,00	0,00	0,00	0,00	0,00
Totale Vincoli derivanti da Trasferimenti				5.961.744,32	2.504.605,69	4.080.600,80	3.147.345,70	1.633.167,48	-121.726,61	46.763,70	1.851.457,01	5.430.322,25
Vincoli derivanti da finanziamenti												
Cap. 3304/10	MUTUO CASSA DD.PP.PER LA COSTRUZ.DELLA STRADA DI COLLEGAM.V.SAN GEMILIANO-V.COSTA I STRALCIO CAP.U 11534	Cap. 11534/0	LAVORI PER LA COSTRUZIONE DELLA STRADA DI COLLEGAMENTO FRA V SAN GEMILIANO E V.COSTA MUTUO CASSA DD.PP. CAP.E 3304	286.274,40	286.274,40	0,00	30,00	286.244,40	0,00	0,00	0,00	0,00
Cap. 5090/1	MUTUO CASSA DD.PP.PER LAVORI DI SISTEMAZ.STRADE INTERNE DEL CENTRO ABITATO TRATTO V.PIAVE V.G.CESARE (CAP.U 11896)	Cap. 11896/0	LAVORI PER LA SISTEMAZIONE DI STRADE INTERNE DEL CENTRO ABITATO TRATTO V.PIAVE V. G.CESARE(MUTUO CASSA DD.PP.)CAP.E5090	213.195,55	213.195,55	0,00	3.007,67	210.187,88	0,00	0,00	0,00	0,00
Totale Vincoli derivanti da finanziamenti				499.469,95	499.469,95	0,00	3.037,67	496.432,28	0,00	0,00	0,00	0,00
Totale risorse vincolate (I=I/1+I/2+I/3+I/4+I/5)				7.730.504,48	4.049.123,11	5.266.446,86	3.672.029,01	2.439.272,70	-121.183,17	46.763,70	3.251.031,96	7.053.596,50

Totale quote accantonate riguardanti le risorse vincolate da legge (m/1)	275.470,46	275.470,46
Totale quote accantonate riguardanti le risorse vincolate da trasferimenti (m/2)	0,00	0,00
Totale quote accantonate riguardanti le risorse vincolate da finanziamenti (m/3)	0,00	0,00
Totale quote accantonate riguardanti le risorse vincolate dall'ente (m/4)	0,00	0,00
Totale quote accantonate riguardanti le risorse vincolate da altro (m/5)	0,00	0,00
Totale quote accantonate riguardanti le risorse vincolate (m=m/1+m/2+m/3+m/4+m/5)	275.470,46	275.470,46



Cap. di entrata	Descrizione	Cap. di spesa correlato	Descrizione	Risorse vinc. nel risultato di amministrazione al 1/1/2021	Risorse vincolate applicate al bilancio dell'esercizio 2021	Entrate vincolate accertate nell'esercizio 2021	Impegni eserc. 2021 finanziati da entrate vincolate accertate nell'esercizio o da quote vincolate del risultato di amministrazione	Fondo plur. vinc. al 31/12/2021 finanziato da entrate vincolate accertate nell'esercizio o da quote vincolate del risultato di amministrazione	Cancellazione di residui attivi vincolati o eliminazione del vincolo su quote del risultato di amministrazione (+) e cancellazione di residui passivi finanziati da risorse vincolate (-) (gestione dei residui):	Cancellazione nell'esercizio N di impegni finanziati dal fondo pluriennale vincolato dopo l'approvazione del rendiconto dell'esercizio 2020 non reimpegnati nell'esercizio 2021	Risorse vincolate nel bilancio al 31/12/2021	Risorse vincolate nel risultato di amministrazione al 31/12/2021
				(a)	(b)	(c)	(d)	(e)	(f)	(g)	(h)=(b)+(c)-(d)-(e)+(g)	(i)=(a)+(c)-(d)-(e)-(f)+(g)
						Totale risorse vincolate da legge al netto di quelle che sono state oggetto di accantonamenti (n/1=l/1-m/1)					1.124.104,49	1.347.803,7
						Totale risorse vincolate da trasferimenti al netto di quelle che sono state oggetto di accantonamenti (n/2=l/2-m/2)					1.851.457,01	5.430.322,2
						Totale risorse vincolate da finanziamenti al netto di quelle che sono state oggetto di accantonamenti (n/3=l/3-m/3)					0,00	0,00
						Totale risorse vincolate dall'Ente al netto di quelle che sono state oggetto di accantonamenti (n/4=l/4-m/4)					0,00	0,00
						Totale risorse vincolate da altro al netto di quelle che sono state oggetto di accantonamenti (n/5=l/5-m/5)					0,00	0,00
						Totale risorse vincolate al netto di quelle che sono state oggetto di accantonamenti (n=l-m)					2.975.561,50	6.778.126,0



A seguito dell'evento pandemico, correlato alla diffusione del virus SarsCov-2, il Governo con ha attribuito agli enti territoriali una vasta serie di trasferimenti, volti a mitigare gli effetti economici della pandemia sia sul bilancio dei singoli enti, sia quali soggetti che avessero il compito di aiutare il tessuto economico e sociale a superare questi difficili momenti.

Le somme che a vario titolo sono state ricevute (accertate ed incassate) nel corso dell'esercizio, ai sensi delle disposizioni di cui all'art. 1 comma 823 della Legge 30 dicembre 2021 n. 176, e non spese nel corso dell'esercizio sono da considerarsi vincolate per far fronte alle minori entrate, ovvero alle maggiori spese derivanti dalla gestione dell'evento pandemico legato alla diffusione del virus Covid-19. A tal proposito, il Ministero dell'Economia e Finanze, con il D.M. 11 dicembre 2021, ha previsto la compilazione di un modello di certificazione che attesti le somme utilizzate nel corso dell'esercizio e finanziate dai diversi fondi concessi nell'anno.

Tale prospetto certificativo è riassunto nella seguente tabella:



FONDO FUNZIONI FONDAMENTALI E ALTRI RISTORI SPECIFICI					
CALCOLO AVANZO VINCOLATO FONDI COVID 2021 (art. 1, comma 823, legge 178/2020)					
Descrizione	Certificazione	VERIFICA E CALCOLO AVANZO			Note
		da ristori specifici di spesa	da Imposta di soggiorno	da Fondo funzioni fondamentali + ristori di entrata IMU e TOSAP/COSAP	
Fondo Funzioni fondamentali 2021	57.103			57.103	
Ristori di entrata IMU+TOSAP/COSAP 2021	71.678			71.678	
Ristori di entrata IMU+TOSAP/COSAP 2020 accertati nel 2021				0	
Ristori di entrata IMU+TOSAP/COSAP 2021 accertati nel 2022				0	
Ristoro imposta di soggiorno 2021	0		0		
Avanzo da fondo funzioni fondamentali 2020 applicato al BP 2021				175.084	
Quota 2021 contratti continuativi 2020 già certificati				0	
TOTALE RISORSE COMPETENZA 2021	128.781			303.866	
Avanzo 2020 da fondo funzioni fondamentali non applicato				33.495	
Totale RISORSE 2021				337.360	
Totale minori (-)/maggiori (+) entrate derivanti da COVID-19 al lordo dei ristori	173.431			173.431	
Totale minori spese derivanti da COVID-19, gestione CMP	168.953			168.953	
Totale minori spese derivanti da COVID-19, gestione RES	0	0		0	
Totale maggiori spese derivanti da COVID-19 (+)	436.380	306.715		129.665	
Ristori specifici di spesa (-)	541.636	541.636			
Utilizzo fondone	447.642	234.922	0	212.720	
Ristori non accertati al 31/12/2020 ma accertati sul 2021 (B)		0			
Ristori di spesa 2021 non accertati		0			
Saldo aggiornato alle risultanze contabili dell'ente (C=A-B)		234.922	0	212.720	
Contratti di servizio continuativo sottoscritti nel 2021 - Quota 2022 (+) (D)				0	
Avanzo vincolato gestione di competenza 2021				303.866	
Utilizzo risorse di competenza				0	
Avanzo vincolato al 31/12/2021 totale				337.360	
Utilizzo risorse totali				0	
variazione colonna f)		306.715		0	
di cui:					
per finanziamento quota contratti continuativi 2022				0	
per minori entrate o maggiori spese				337.360	
per interventi rientranti nelle finalità dell'imposta di soggiorno			-		FAQ n. 38 della RGS
per le finalità previste dai singoli ristori di spesa		-			

Dimostrazione utilizzo quota figurativa TARI/TEFA anno 2020	TARI/TEFA	Note
Perdita figurativa TARI/TEFA non utilizzata al 31/12/2020 (+)	251.071	NB: le spese riportate nel seguente prospetto non devono essere inserite in certificazione. Inserire gli importi con il segno (+). Se le agevolazioni concesse superano l'importo figurativo attribuito, l'ente non potrà certificare la differenza come maggiore spesa COVID. L'unica maggiore spesa COVID che può essere certificata nel 2020 e nel 2021 è quella relativa alle maggiori spese del servizio rifiuti connesse al COVID
Agevolazioni TARI 2021 a favore delle utenze domestiche e non domestiche (+)	206.231	
Maggiori spese COVID servizio gestione rifiuti (+)		
Altri interventi a sostegno del territorio (+)		
altro (specificare:.....) (+)		
altro (specificare:.....) (+)		
Totale non utilizzato al 31/12/2021	44.840	

Mentre il dettaglio delle minori entrate, delle maggiori e minori spese certificabili è:



Sezione 1 - Entrate													
Fonte	Codice III Livello	Codice IV o V Livello	Descrizione Entrata	Accertamenti 2021 (a)	Accertamenti di natura straordinaria/Rettifiche 2021 (a1)	Accertamenti 2019 (b)	Accertamenti di natura straordinaria/Rettifiche 2019 (b1)	Differenza (c)	Politica autonoma (aumenti a liquote e/o tariffe 2021 rispetto al 2019) (d)	Politica autonoma (riduzioni a liquote e/o tariffe 2021 rispetto al 2019) (e)	Politica autonoma (agevolazioni COVID-19 - 2021) (f)	Perdita massima agevolazioni COVID-19 riconoscibile (g)	Variazioni entrate (h)
	E.1.01.01.00.000		Imposte, tasse e proventi assimilati										-328.000
F24	di cui		Imposta municipale propria e Tributo per i servizi indivisibili (TASI) - IMI e IMIS	3.009.068		2.818.702		190.366				56.374	190.366
F24	di cui		Addizionale comunale IRPEF	426.487		421.459		5.028					5.028
ACI	di cui		Imposta di iscrizione al pubblico registro automobilistico (PRA)	0		0		0					0
F24	di cui		Imposta sulle assicurazioni RCA	0		0		0					0
BDAP - DCA	di cui	E.1.01.01.41.000	Imposta di soggiorno	0		0		0				0	0
BDAP - DCA	di cui	E.1.01.01.49.000	Tasse sulle concessioni comunali	0		0		0				0	0
BDAP - DCA	di cui	E.1.01.01.52.000	Tassa occupazione spazi e aree pubbliche	13.787		46.778		-32.991				0	-32.991
BDAP - DCA	di cui	E.1.01.01.53.000	Imposta comunale sulla pubblicità e diritto sulle pubbliche affissioni	163		485.056		-484.893				97.011	-484.893
BDAP - DCA	di cui	E.1.01.01.60.000	Tributo per l'esercizio delle funzioni di tutela, protezione e igiene dell'ambiente	0		0		0					0
BDAP - DCA	di cui	Diversi	Altro	7.710		13.220		-5.510					-5.510
BDAP - DCA	E.3.01.01.00.000		Vendita di beni	0		0		0					0
BDAP - DCA	E.3.01.02.00.000		Entrate dalla vendita e dall'erogazione di servizi (non include codice E.3.01.02.01.021-Tariffa smaltimento rifiuti solidi urbani)	470.106		503.124		-33.018					-33.018
	E.3.01.03.00.000		Proventi derivanti dalla gestione dei beni	725.726	195.000	176.064	0	354.662					354.662
BDAP - DCA	di cui	E.3.01.03.01.001	Diritti reali di godimento	354.802		0		354.802					354.802
BDAP - DCA	di cui	E.3.01.03.01.002	Canone occupazione spazi e aree pubbliche	52		103		-51				14.795	-51
BDAP - DCA	di cui	E.3.01.03.01.003	Proventi da concessioni su beni	94.808		74.609		20.199				14.922	20.199
BDAP - DCA	di cui	E.3.01.03.02.000	Fitti, noleggi e locazioni	276.064	195.000	101.352		-20.288				20.270	-20.288
BDAP - DCA	E.3.02.01.00.000		Entrate da amministrazioni pubbliche derivanti dall'attività di controllo e repressione delle irregolarità e degli illeciti	0		0		0					0
BDAP - DCA	E.3.02.02.00.000		Entrate da famiglie derivanti dall'attività di controllo e repressione delle irregolarità e degli illeciti	381.038	241.921	53.631		85.486					85.486
BDAP - DCA	E.3.02.03.00.000		Entrate da imprese derivanti dall'attività di controllo e repressione delle irregolarità e degli illeciti	0		0		0					0
BDAP - DCA	E.3.02.04.00.000		Entrate da Istituzioni Sociali Private derivanti dall'attività di controllo e repressione delle irregolarità e degli illeciti	0		0		0					0
BDAP - DCA	E.3.04.02.00.000		Entrate derivanti dalla distribuzione di dividendi	0		0		0					0
BDAP - DCA	E.3.04.03.00.000		Entrate derivanti dalla distribuzione di utili e avanzati	0		0		0					0
BDAP - DCA	E.3.05.99.00.000		Altre entrate correnti n.a.c.	886.329		601.648		284.681					284.681
BDAP - DCA	di cui	E.3.05.99.99.000	Altre entrate correnti n.a.c.	688.287		593.986		94.301					94.301
BDAP - DCA	E.4.05.01.00.000		Permessi di costruire	457.300		317.017		140.283					140.283
ENTE	di cui		Quota destinata agli equilibri di parte corrente			222.653		-222.653					0
Totale minori/maggiori entrate derivanti da COVID-19 (A)												173.431	
Ristori specifici entrata (B)												71.678	
Totale minori/maggiori entrate derivanti da COVID-19 al netto dei ristori (C)												245.109	



Sezione 1 - Entrate													
Fonte	Codice III Livello	Codice IV o V Livello	Descrizione Entrata	Accertamenti 2021 (a)	Accertamenti di natura straordinaria/Retti a schede 2021 (a1)	Accertamenti 2019 (b)	Accertamenti di natura straordinaria/Retti a schede 2019 (b1)	Differenza (c)	Politica autonoma (aumenti a liquote e/o tariffe 2021 rispetto al 2019) (d)	Politica autonoma (riduzioni a liquote e/o tariffe 2021 rispetto al 2019) (e)	Politica autonoma (agevolazioni COVID-19 - 2021) (f)	Perdita massima agevolazioni COVID-19 riconoscibile (g)	Variazioni entrate (h)
	E.1.01.01.00.000		Imposte, tasse e proventi assimilati										-328.000
F24	di cui		Imposta municipale propria e Tributo per i servizi indivisibili (TASI) - IMI e IMIS	3.009.068		2.818.702		190.366				56.374	190.366
F24	di cui		Addizionale comunale IRPEF	426.487		421.459		5.028					5.028
AC1	di cui		Imposta di iscrizione al pubblico registro automobilistico (PRA)	0		0		0					0
F24	di cui		Imposta sulle assicurazioni RCAuto	0		0		0					0
BDAP - DCA	di cui	E.1.01.01.41.000	Imposta di soggiorno	0		0		0				0	0
BDAP - DCA	di cui	E.1.01.01.49.000	Tasse sulle concessioni comunali	0		0		0				0	0
BDAP - DCA	di cui	E.1.01.01.52.000	Tassa occupazione spazi e aree pubbliche	13.787		46.778		-32.991				0	-32.991
BDAP - DCA	di cui	E.1.01.01.53.000	Imposta comunale sulla pubblicità e diritto sulle pubbliche affissioni	163		485.056		-484.893				97.011	-484.893
BDAP - DCA	di cui	E.1.01.01.60.000	Tributo per l'esercizio delle funzioni di tutela, protezione e igiene dell'ambiente	0		0		0					0
BDAP - DCA	di cui	Diversi	Altre	7.710		13.220		-5.510					-5.510
BDAP - DCA	E.3.01.01.00.000		Vendita di beni	0		0		0					0
BDAP - DCA	E.3.01.02.00.000		Entrate dalla vendita e dall'erogazione di servizi (non include codice E.3.01.02.01.021-Tariffa smaltimento rifiuti solidi urbani)	470.106		503.124		-33.018					-33.018
	E.3.01.03.00.000		Proventi derivanti dalla gestione dei beni	725.726	195.000	176.064	0	354.662					354.662
BDAP - DCA	di cui	E.3.01.03.01.001	Dritti reali di godimento	354.802		0		354.802					354.802
BDAP - DCA	di cui	E.3.01.03.01.002	Canone occupazione spazi e aree pubbliche	52		103		-51				14.795	-51
BDAP - DCA	di cui	E.3.01.03.01.003	Proventi da concessioni su beni	94.808		74.609		20.199				14.922	20.199
BDAP - DCA	di cui	E.3.01.03.02.000	Fitti, noleggi e locazioni	276.064	195.000	101.352		-20.288				20.270	-20.288
BDAP - DCA	E.3.02.01.00.000		Entrate da amministrazioni pubbliche derivanti dall'attività di controllo e repressione delle irregolarità e degli illeciti	0		0		0					0
BDAP - DCA	E.3.02.02.00.000		Entrate da famiglie derivanti dall'attività di controllo e repressione delle irregolarità e degli illeciti	381.038	241.921	53.631		85.486					85.486
BDAP - DCA	E.3.02.03.00.000		Entrate da imprese derivanti dall'attività di controllo e repressione delle irregolarità e degli illeciti	0		0		0					0
BDAP - DCA	E.3.02.04.00.000		Entrate da Istituzioni Sociali Private derivanti dall'attività di controllo e repressione delle irregolarità e degli illeciti	0		0		0					0
BDAP - DCA	E.3.04.02.00.000		Entrate derivanti dalla distribuzione di dividendi	0		0		0					0
BDAP - DCA	E.3.04.03.00.000		Entrate derivanti dalla distribuzione di utili e avanzi	0		0		0					0
BDAP - DCA	E.3.05.99.00.000		Altre entrate correnti n.a.c.	886.329		601.648		284.681					284.681
BDAP - DCA	di cui	E.3.05.99.99.000	Altre entrate correnti n.a.c.	688.287		593.986		94.301					94.301
BDAP - DCA	E.4.05.01.00.000		Permessi di costruire	457.300		317.017		140.283					140.283
ENTE	di cui		Quota destinata agli equilibri di parte corrente			222.653		-222.653					0
Totale minori/maggiori entrate derivanti da COVID-19 (A)													173.431
Ristori specifici entrata (B)													71.678
Totale minori/maggiori entrate derivanti da COVID-19 al netto dei ristori (C)													245.109



RISULTATO DI AMMINISTRAZIONE DESTINATO AL FINANZIAMENTO DI INVESTIMENTI – pari ad euro 264.031,88

La quota del risultato di amministrazione destinata al finanziamento degli investimenti deriva dalle somme accertate e/o incassate tra le entrate di parte capitale (titoli 4 e 5) nell'esercizio 2021 per le quali non è esplicitato un vincolo di destinazione specifico, se non il loro utilizzo per il finanziamento delle spese del titolo 2 e per le quali non si sono perfezionate le relative obbligazioni passive.

I dettagli delle singole fonti di finanziamento che hanno generato la quota destinata agli investimenti del risultato di amministrazione possono essere rappresentati nel seguente prospetto:



Cap. di entrata	Descrizione	Cap. di spesa	Descrizione	Risorse destinate agli investim. al 1/1/2021	Entrate destinate agli investimenti accertate nell'esercizio 2021	Impegni eserc. 2021 finanziati da entrate destinate accertate nell'esercizio o da quote destinate del risultato di amministrazione	Fondo plurienn. vinc. al 31/12/2021 finanziato da entrate destinate accertate nell'esercizio o da quote destinate del risultato di amministrazione	Cancellazione di residui attivi costituiti da risorse destinate agli investimenti o eliminazione della destinazione su quote del risultato di amministrazione (+) e cancellazione di residui passivi finanziati da risorse destinate agli investimenti (-) (gestione dei residui)	Risorse destinate agli investim. al 31/12/ 2021
				(a)	(b)	(c)	(d)	(e)	(f)=(a) +(b) - (c)-(d)-(e)
Cap. 135/0	I.C.I. GESTIONE ACCERTAMENTI E LIQUIDAZIONI ANNI PRECEDENTI (ART.11 L.504)	Cap. 0/0	SPESE D INVESTIMENTO FINANZIATE DA AVANZO ECONOMICO (MAGGIORI ENTRATE TRIBUTARIE ACCERTATE ANNI 2006-2014)	93.034,17	19.704,00	0,00	0,00	0,00	112.738,17
Cap. 1284/0	CONCESSIONI CIMITERIALI "IN USO" (Cap. U 11070/)	Cap. 11070/0	COSTRUZIONE LOCULI (CAP. E 1284)	308.218,65	87.496,36	4.697,00	393.948,78	-2.930,77	0,00
Cap. 3065/0	ALIENAZIONE AREE COMUNALI (CAP.12850)	Cap. 0/0	REALIZZAZIONE E MANUTENZIONE OPERE FINANZIATE DA ALIENAZIONE DEL PATRIMONIO DISPONIBILE	1.193.062,45	9.101,00	0,00	1.133.200,00	0,00	68.963,45
Cap. 3185/0	FONDO PER GLI INVESTIMENTI (FONDI REGIONALI L.R.2/2007)	Cap. 0/0	REALIZZAZIONE E MANUTENZIONE OPERE FINANZIATE CON FONDO UNICO (EX L.R.25/93)	364.815,26	0,00	282.485,00	0,00	0,00	82.330,26
Totale				1.959.130,53	116.301,36	287.182,00	1.527.148,78	-2.930,77	264.031,88
Totale quote accantonate nel risultato di amministrazione riguardanti le risorse destinate agli investimenti (g)									0,00
Totale risorse destinate nel risultato di amministrazione al netto di quelle che sono state oggetto di accantonamenti (h = Totale f - g)									264.031,88



RISULTATO DI AMMINISTRAZIONE DISPONIBILE – pari ad euro 3.010.307,00

Tale quota del Risultato di Amministrazione, è pari alla differenza tra il Risultato di Amministrazione accertato con il Rendiconto dell'esercizio 2021 e le quote accantonate, vincolate e destinate illustrate in precedenza.



LA GESTIONE DI COMPETENZA

La gestione di Competenza dell'esercizio 2021 può essere sinteticamente rappresentata dal seguente prospetto:

ENTRATE	ACCERTAMENTI	INCASSI
Fondo di cassa all'inizio dell'esercizio		22.225.849,78
Utilizzo avanzo di amministrazione	8.084.254,54	
- di cui Utilizzo Fondo anticipazioni di liquidità	0,00	
Fondo pluriennale vincolato di parte corrente (1)	911.542,34	
Fondo pluriennale vincolato in c/capitale (1)	9.443.803,44	
- di cui Fondo pluriennale vincolato in c/capitale finanziato	0,00	
Fondo pluriennale vincolato per incremento di attività finanziarie (2)	0,00	
Titolo 1 - Entrate correnti di natura tributaria, contributiva e perequativa	9.276.666,52	7.400.659,58
Titolo 2 - Trasferimenti correnti	8.784.239,42	9.165.990,67
Titolo 3 - Entrate extratributarie	2.486.668,14	1.551.668,24
- Fondo pluriennale vincolato per attività finanziarie (*)	0,00	0,00
Titolo 4 - Entrate in conto capitale	890.011,27	843.030,80
- di cui Fondo anticipazioni di liquidità (DL 35/2013 e successive modifiche e rifinanziamenti)	0,00	0,00
Titolo 5 - Entrate da riduzione di attività finanziarie	0,00	65.505,65
Totale entrate finali.	21.437.585,35	19.026.854,94
Titolo 6 - Accensione di prestiti	0,00	0,00
Titolo 7 - Anticipazioni da istituto tesoriere/cassiere	0,00	0,00
Titolo 9 - Entrate per conto di terzi e partite di giro	2.149.883,79	2.158.091,12
Totale entrate dell'esercizio TOTALE	23.587.469,14	21.184.946,06
COMPLESSIVO ENTRATE	42.027.069,46	43.410.795,84
DISAVANZO DELL'ESERCIZIO	0,00	
TOTALE A PAREGGIO	42.027.069,46	43.410.795,84



Il risultato della gestione di competenza, pari a 7.188.608,28 può essere analizzato nelle sue componenti, come illustrato nei seguenti prospetti.

SPESE	IMPEGNI	PAGAMENTI
Disavanzo di amministrazione	0,00	
Disavanzo derivante da debito autorizzato e non contrattoripianato con accensione di prestiti (4)	0,00	
Titolo 1 - Spese correnti	15.988.132,38	15.839.637,00
<i>Fondo pluriennale vincolato di parte corrente (2)</i>	<i>654.384,32</i>	<i>0,00</i>
Titolo 2 - Spese in conto capitale	3.367.694,35	3.265.695,86
<i>Fondo pluriennale vincolato in c/capitale (2)</i>	<i>12.556.707,28</i>	<i>0,00</i>
<i>- di cui Fondo pluriennale vincolato in c/capitale finanziato da debito</i>	<i>0,00</i>	
Titolo 3 - Spese per incremento di attività finanziarie	4.695,48	0,00
Totale spese finali.	32.571.613,81	19.105.332,86
Titolo 4 - Rimborso di prestiti	116.963,58	116.963,58
Fondo anticipazioni di liquidità	0,00	0,00
Titolo 5 - Chiusura Anticipazioni da istituto tesoriere/cassiere	0,00	0,00
Titolo 7 - Spese per conto terzi e partite di giro	2.149.883,79	2.326.302,39
Totale spese dell'esercizio	34.838.461,18	21.548.598,83
TOTALE COMPLESSIVO SPESE	34.838.461,18	21.548.598,83
AVANZO DI COMPETENZA/FONDO DI CASSA	7.188.608,28	21.862.197,01
TOTALE A PAREGGIO	42.027.069,46	43.410.795,84



Risultato della Gestione Corrente:

EQUILIBRIO ECONOMICO-FINANZIARIO		COMPETENZA
A) Fondo pluriennale vincolato per spese correnti iscritto in entrata	(+)	911.542,34
AA) Recupero disavanzo di amministrazione esercizio precedente	(-)	0,00
B) Entrate titoli 1.00 - 2.00 - 3.00	(+)	20.547.574,08
<i>di cui per estinzione anticipata di prestiti</i>		0,00
C) Entrate Titolo 4.02.06 - Contributi agli investimenti direttamente destinati al rimborso dei prestiti da amministrazioni pubbliche	(+)	0,00
D)Spese Titolo 1.00 - Spese correnti	(-)	15.988.132,38
<i>- di cui spese correnti non ricorrenti finanziate con utilizzo del risultato di amministrazione</i>		0,00
D1) Fondo pluriennale vincolato di parte corrente (di spesa)	(-)	654.384,32
E) Spese Titolo 2.04 - Altri trasferimenti in conto capitale	(-)	0,00
E1) Fondo pluriennale vincolato di spesa - titolo 2.04 Altri trasferimenti in conto capitale	(-)	0,00
F1) Spese Titolo 4.00 - Quote di capitale amm.to dei mutui e prestiti obbligazionari	(-)	116.963,58
<i>di cui per estinzione anticipata di prestiti</i>		0,00
F2) Fondo anticipazioni di liquidità		0,00
G) Somma finale (G=A-AA+B+C-D-D1-E-E1-F1-F2)		4.699.636,14
ALTRE POSTE DIFFERENZIALI, PER ECCEZIONI PREVISTE DA NORME DI LEGGE E DAI PRINCIPI CONTABILI, CHE HANNO EFFETTO SULL'EQUILIBRIO EX ARTICOLO 162, COMMA 6, DEL TESTO UNICO DELLE LEGGI SULL'ORDINAMENTO DEGLI ENTI LOCALI		
H) Utilizzo avanzo di amministrazione per spese correnti e per rimborso prestiti	(+)	1.445.182,15
<i>di cui per estinzione anticipata di prestiti</i>		0,00
I) Entrate di parte capitale destinate a spese correnti in base a specifiche disposizioni di legge o dei principi contabili	(+)	151.889,15
<i>di cui per estinzione anticipata di prestiti</i>		0,00
L) Entrate di parte corrente destinate a spese di investimento in base a specifiche disposizioni di legge o dei principi contabili	(-)	87.496,36
M) Entrate da accensione di prestiti destinate a estinzione anticipata dei prestiti	(+)	0,00
O1) RISULTATO DI COMPETENZA DI PARTE CORRENTE (O1=G+H+I-L+M)		6.209.211,08
- Risorse accantonate di parte corrente stanziare nel bilancio dell'esercizio N	(-)	3.387.228,22
- Risorse vincolate di parte corrente nel bilancio	(-)	2.685.183,86
O2) EQUILIBRIO DI BILANCIO DI PARTE CORRENTE	(-)	136.799,00
- Variazione accantonamenti di parte corrente effettuata in sede di rendiconto'(+)/(-)	(-)	-1.310.732,60
O3) EQUILIBRIO COMPLESSIVO DI PARTE CORRENTE		1.447.531,60



Risultato delle Gestione in c/Capitale:

EQUILIBRIO ECONOMICO-FINANZIARIO		COMPETENZA
P) Utilizzo avanzo di amministrazione per spese di investimento	(+)	6.639.072,39
Q) Fondo pluriennale vincolato per spese in conto capitale iscritto in entrata	(+)	9.443.803,44
R) Entrate Titoli 4.00-5.00-6.00	(+)	890.011,27
C) Entrate Titolo 4.02.06 - Contributi agli investimenti direttamente destinati al rimborso dei prestiti da amministrazioni pubbliche	(-)	0,00
I) Entrate di parte capitale destinate a spese correnti in base a specifiche disposizioni di legge o dei principi contabili	(-)	151.889,15
S1) Entrate Titolo 5.02 per Riscossioni crediti di breve termine	(-)	0,00
S2) Entrate Titolo 5.03 per Riscossioni crediti di medio-lungo termine	(-)	0,00
T) Entrate Titolo 5.04 relative a Altre entrate per riduzioni di attività finanziaria	(-)	0,00
L) Entrate di parte corrente destinate a spese di investimento in base a specifiche disposizioni di legge o dei principi contabili	(+)	87.496,36
M) Entrate da accensione di prestiti destinate a estinzione anticipata dei prestiti	(-)	0,00
U) Spese Titolo 2.00 - Spese in conto capitale	(-)	3.367.694,35
U1) Fondo pluriennale vincolato in c/capitale (di spesa)	(-)	12.556.707,28
V) Spese Titolo 3.01 per Acquisizioni di attività finanziarie	(-)	4.695,48
E) Spese Titolo 2.04 - Altri trasferimenti in conto capitale	(+)	0,00
E1) Fondo pluriennale vincolato di spesa - titolo 2.04 Altri trasferimenti in conto capitale	(+)	0,00
Z1) RISULTATO DI COMPETENZA IN C/CAPITALE (Z1) = P+Q+R-C-I-S1-S2-T+L-M-U-U1-U2-V+E+E1)		979.397,20
Z/1) Risorse accantonate in c/capitale stanziate nel bilancio dell'esercizio N	(-)	0,00
- Risorse vincolate in c/capitale nel bilancio	(-)	565.848,10
Z/2) EQUILIBRIO DI BILANCIO IN C/CAPITALE		413.549,10
- Variazione accantonamenti in c/capitale effettuata in sede di rendiconto'(+)/(-)	(-)	0,00
Z3) EQUILIBRIO COMPLESSIVO IN CAPITALE		413.549,10



Che complessivamente generano:

EQUILIBRIO ECONOMICO-FINANZIARIO		COMPETENZA
S1) Entrate Titolo 5.02 per Riscossione crediti di breve termine	(+)	0,00
S2) Entrate Titolo 5.03 per Riscossione crediti di medio-lungo termine	(+)	0,00
T) Entrate Titolo 5.04 relative a Altre entrate per riduzioni di attività finanziarie	(+)	0,00
X1) Spese Titolo 3.02 per Concessione crediti di breve termine	(-)	0,00
X2) Spese Titolo 3.03 per Concessione crediti di medio-lungo termine	(-)	0,00
Y) Spese Titolo 3.04 per Altre spese per incremento di attività finanziarie	(-)	0,00
W1) RISULTATO DI COMPETENZA (W/1 = O1+Z1+S1+S2+T-X1-X2-Y)		7.188.608,28
Risorse accantonate stanziare nel bilancio dell'esercizio N		3.387.228,22
Risorse vincolate nel bilancio		2.975.561,50
W2/EQUILIBRIO DI BILANCIO		825.818,56
Variazione accantonamenti effettuata in sede di rendiconto		-1.310.732,60
W3/EQUILIBRIO COMPLESSIVO		2.136.551,16

Saldo corrente ai fini della copertura degli investimenti pluriennali:

O1) Risultato di competenza di parte corrente		6.209.211,08
Utilizzo risultato di amministrazione per il finanziamento di spese correnti ricorrenti e per il rimborso dei prestiti al netto del Fondo anticipazione di liquidità (H)	(-)	1.445.182,15
Entrate non ricorrenti che non hanno dato copertura a impegni	(-)	0,00
- Risorse accantonate di parte corrente stanziare nel bilancio dell'esercizio N (1)	(-)	3.387.228,22
- Variazione accantonamenti di parte corrente effettuata in sede di rendiconto (+)/(-)(2)	(-)	-1.310.732,60
- Risorse vincolate di parte corrente nel bilancio (3)	(-)	2.685.183,86
Equilibrio di parte corrente ai fini della copertura degli investimenti pluriennali.		2.349,45



LE ENTRATE CORRENTI

Le entrate correnti sono rappresentate dalle somme iscritte nei primi tre titoli del conto del bilancio, che sono:

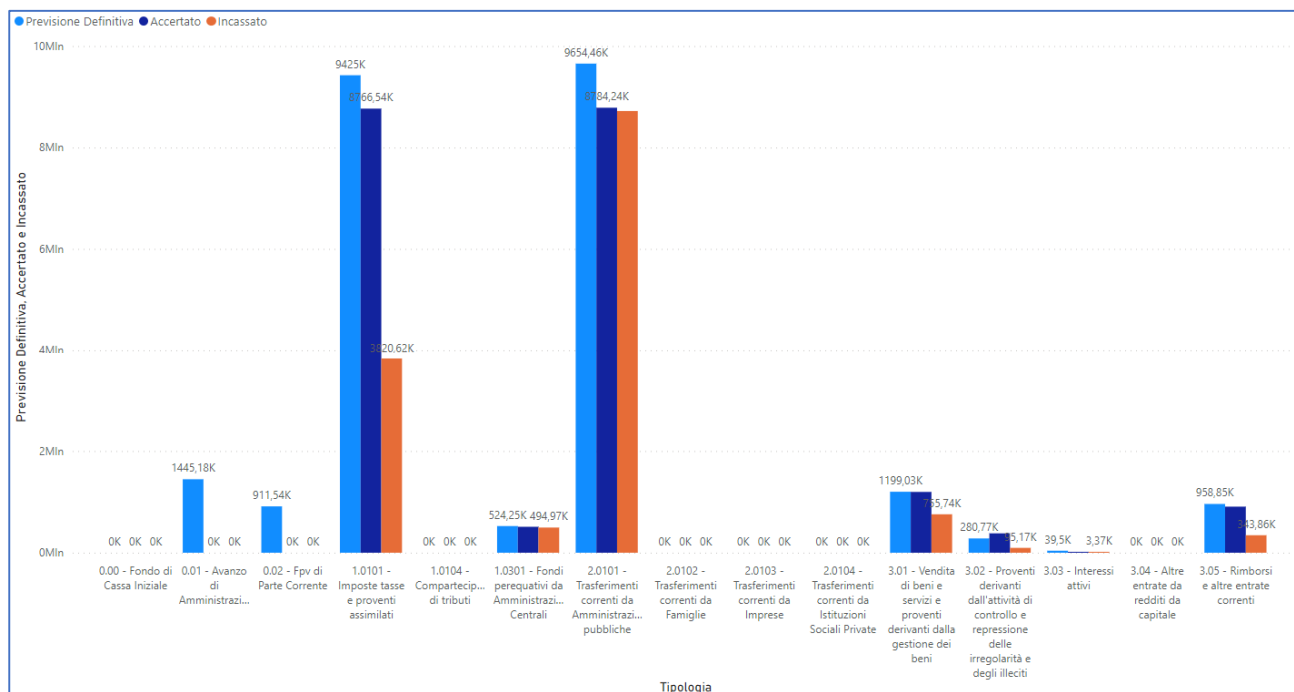
Titolo 1 - Entrate correnti di natura tributaria, contributiva e perequativa;

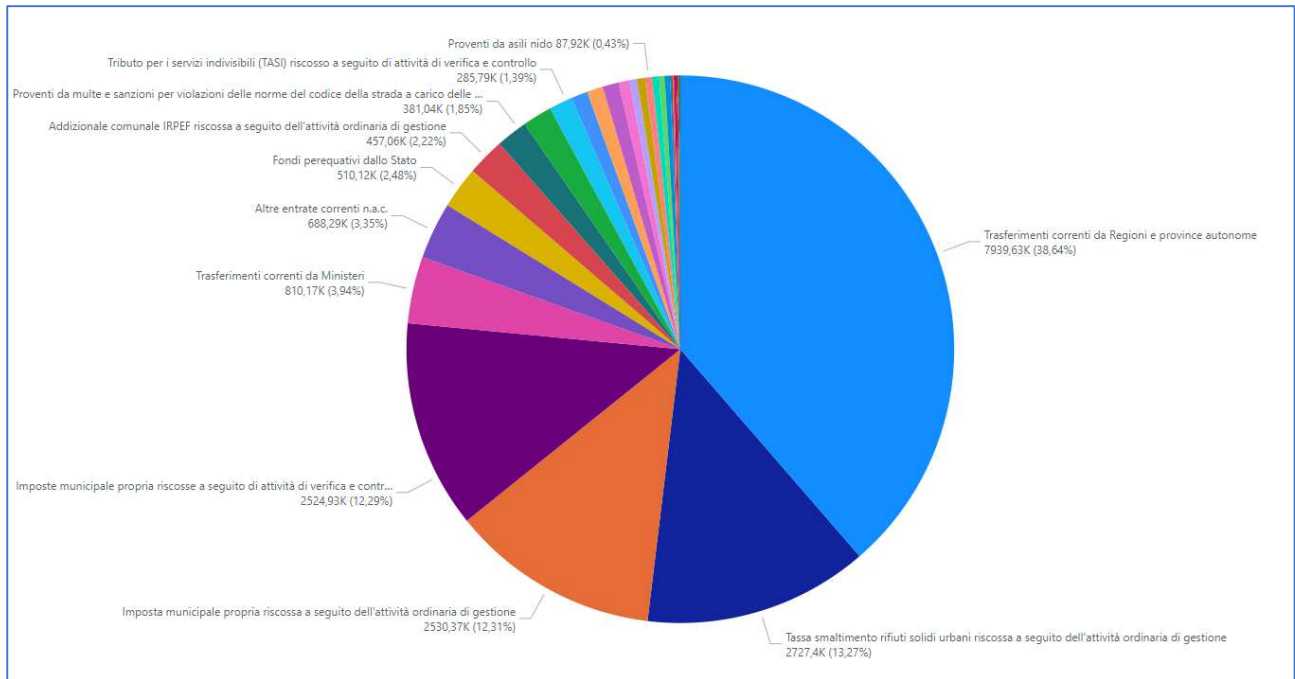
Titolo 2 - Trasferimenti correnti;

Titolo 3 - Entrate extratributarie.

Nel corso dell'esercizio 2021 le entrate correnti si sono caratterizzate dalla seguente andamento:

Titolo	Previsione Iniziale (a)	Variazioni (b)	Previsione Definitiva (c=a+b)	Accertamenti (d)	% attendibilità previsione (e=d/c)	Incassato (f)	% riscossione (g=f/d)	da incassare (h=d-f)
0 - Avanzo di Amministrazione, Fondo Pluriennale Vincolato e Fondo di Cassa								
0.00 - Fondo di Cassa Iniziale	0,00	0,00	0,00	0,00		0,00		0,00
0.01 - Avanzo di Amministrazione	521.191,93	923.990,22	1.445.182,15	0,00	0,00%	0,00		0,00
0.02 - Fpv di Parte Corrente	273.424,19	638.118,15	911.542,34	0,00	0,00%	0,00		0,00
Totale	794.616,12	1.562.108,37	2.356.724,49	0,00	0,00%	0,00		0,00
1 - Entrate correnti di natura tributaria, contributiva e perequativa								
1.0101 - Imposte tasse e proventi assimilati	7.475.741,73	1.949.255,59	9.424.997,32	8.766.541,89	93,01%	3.820.617,54	43,58%	4.945.924,35
1.0104 - Compartecipazioni di tributi	0,00	0,00	0,00	0,00		0,00		0,00
1.0301 - Fondi perequativi da Amministrazioni Centrali	425.174,72	99.071,01	524.245,73	510.124,63	97,31%	494.967,47	97,03%	15.157,16
Totale	7.900.916,45	2.048.326,60	9.949.243,05	9.276.666,52	93,24%	4.315.585,01	46,52%	4.961.081,51
2 - Trasferimenti correnti								
2.0101 - Trasferimenti correnti da Amministrazioni pubbliche	8.731.881,59	922.581,51	9.654.463,10	8.784.239,42	90,99%	8.719.344,11	99,26%	64.895,31
2.0102 - Trasferimenti correnti da Famiglie	0,00	0,00	0,00	0,00		0,00		0,00
2.0103 - Trasferimenti correnti da Imprese	0,00	0,00	0,00	0,00		0,00		0,00
2.0104 - Trasferimenti correnti da Istituzioni Sociali Private	0,00	0,00	0,00	0,00		0,00		0,00
Totale	8.731.881,59	922.581,51	9.654.463,10	8.784.239,42	90,99%	8.719.344,11	99,26%	64.895,31
3 - Entrate extratributarie								
3.01 - Vendita di beni e servizi e proventi derivanti dalla gestione dei beni	1.240.201,45	-41.175,43	1.199.026,02	1.195.832,71	99,73%	755.742,74	63,20%	440.089,97
3.02 - Proventi derivanti dall'attività di controllo e repressione delle irregolarità e degli illeciti	262.000,00	18.766,25	280.766,25	381.037,67	135,71%	95.168,75	24,98%	285.868,92
3.03 - Interessi attivi	39.500,00	0,00	39.500,00	3.613,16	9,15%	3.368,79	93,24%	244,37
3.04 - Altre entrate da redditi da capitale	0,00	0,00	0,00	0,00		0,00		0,00
3.05 - Rimborsi e altre entrate correnti	538.902,00	419.948,37	958.850,37	906.184,60	94,51%	343.863,64	37,95%	562.320,96
Totale	2.080.603,45	397.539,19	2.478.142,64	2.486.668,14	100,34%	1.198.143,92	48,18%	1.288.524,22
Totale	19.508.017,61	4.930.555,67	24.438.573,28	20.547.574,08	84,08%	14.233.073,04	69,27%	6.314.501,04

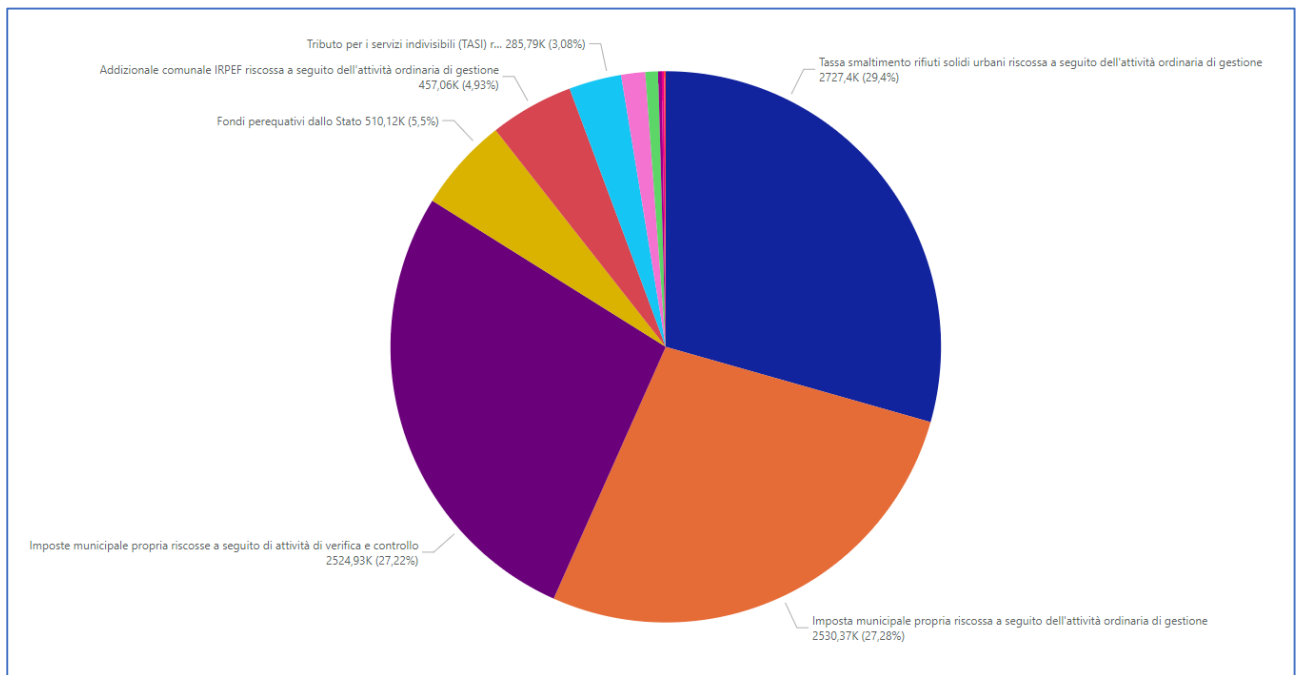
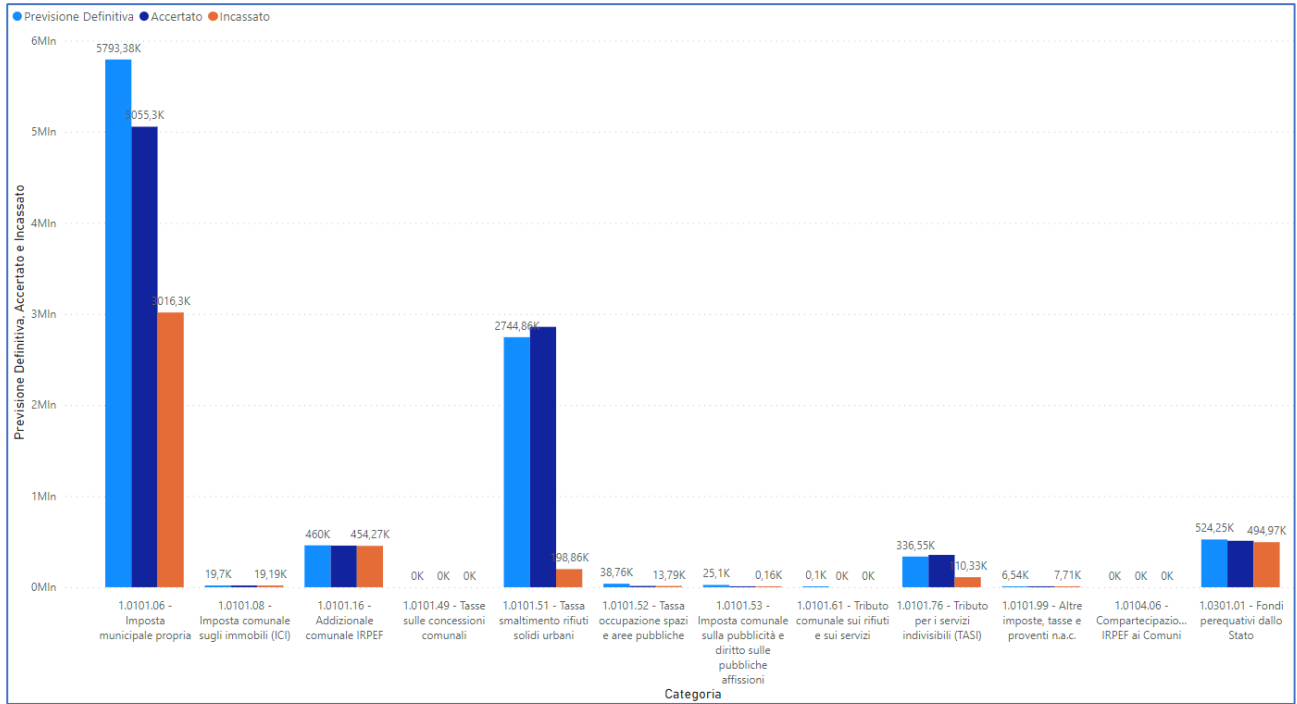




Analizzando le singole tipologie di entrata:

Titolo 1 - Entrate correnti di natura tributaria, contributiva e perequativa

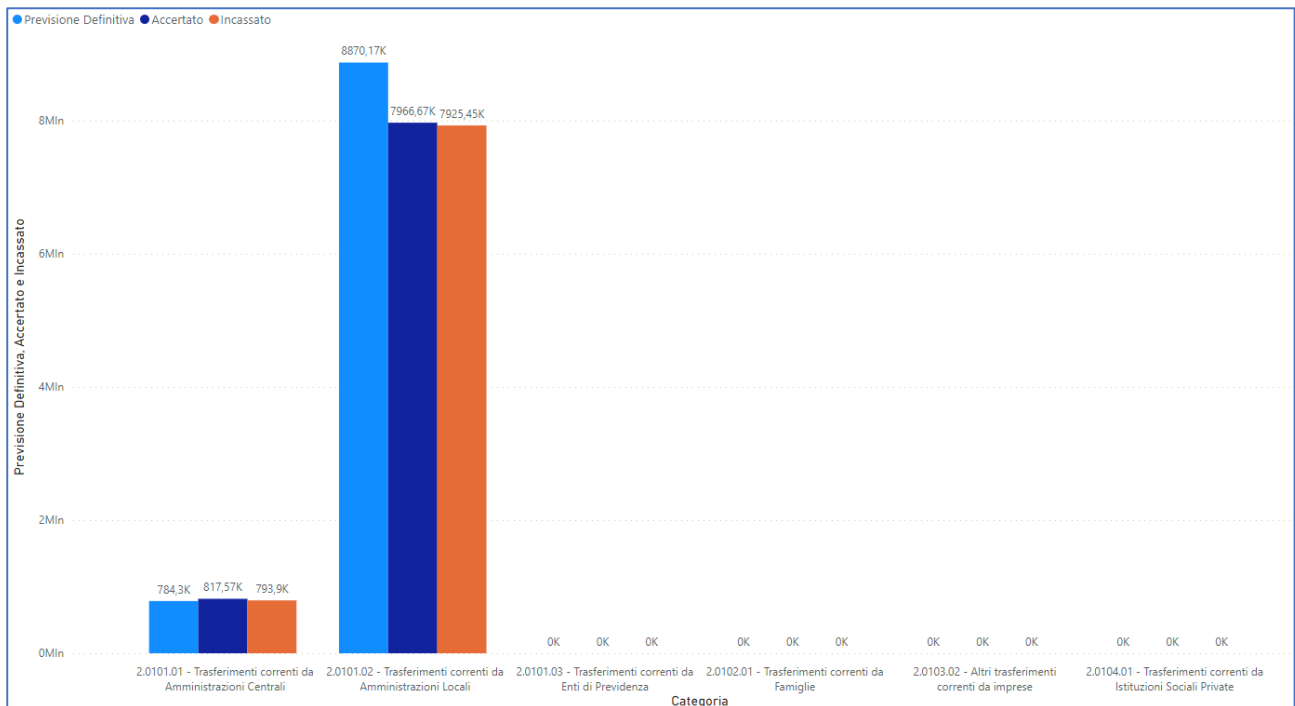
Titolo	Previsione Iniziale (a)	Variazioni (b)	Previsione Definitiva (c=a+b)	Accertamenti (d)	% attendibilità previsione (e=d/c)	Incassato (f)	% riscossione (g=f/d)	da incassare (h=d-f)
1 - Entrate correnti di natura tributaria, contributiva e perequativa								
1.0101 - Imposte tasse e proventi assimilati								
1.0101.06 - Imposta municipale propria	4.225.226,59	1.568.157,98	5.793.384,57	5.055.297,78	87,26%	3.016.300,68	59,67%	2.038.997,10
1.0101.08 - Imposta comunale sugli immobili (ICI)	100,00	19.604,26	19.704,26	19.188,43	97,38%	19.188,43	100,00%	0,00
1.0101.16 - Addizionale comunale IRPEF	460.000,00	0,00	460.000,00	457.060,63	99,36%	454.272,61	99,39%	2.788,02
1.0101.49 - Tasse sulle concessioni comunali	0,00	0,00	0,00	0,00		0,00		0,00
1.0101.51 - Tassa smaltimento rifiuti solidi urbani	2.662.709,00	82.151,09	2.744.860,09	2.858.318,59	104,13%	198.862,48	6,96%	2.659.456,11
1.0101.52 - Tassa occupazione spazi e aree pubbliche	25.100,00	13.655,00	38.755,00	13.787,00	35,57%	13.787,00	100,00%	0,00
1.0101.53 - Imposta comunale sulla pubblicità e diritto sulle pubbliche affissioni	25.100,00	0,00	25.100,00	163,00	0,65%	163,00	100,00%	0,00
1.0101.61 - Tributo comunale sui rifiuti e sui servizi	100,00	0,00	100,00	0,00	0,00%	0,00		0,00
1.0101.76 - Tributo per i servizi indivisibili (TASI)	72.406,14	264.146,26	336.552,40	355.016,44	105,49%	110.333,32	31,08%	244.683,12
1.0101.99 - Altre imposte, tasse e proventi n.a.c.	5.000,00	1.541,00	6.541,00	7.710,02	117,87%	7.710,02	100,00%	0,00
1.0104 - Compartecipazioni di tributi								
1.0104.06 - Compartecipazione IRPEF ai Comuni	0,00	0,00	0,00	0,00		0,00		0,00
1.0301 - Fondi perequativi da Amministrazioni Centrali								
1.0301.01 - Fondi perequativi dallo Stato	425.174,72	99.071,01	524.245,73	510.124,63	97,31%	494.967,47	97,03%	15.157,16
Totale	7.900.916,45	2.048.326,60	9.949.243,05	9.276.666,52	93,24%	4.315.585,01	46,52%	4.961.081,51
Totale	7.900.916,45	2.048.326,60	9.949.243,05	9.276.666,52	93,24%	4.315.585,01	46,52%	4.961.081,51

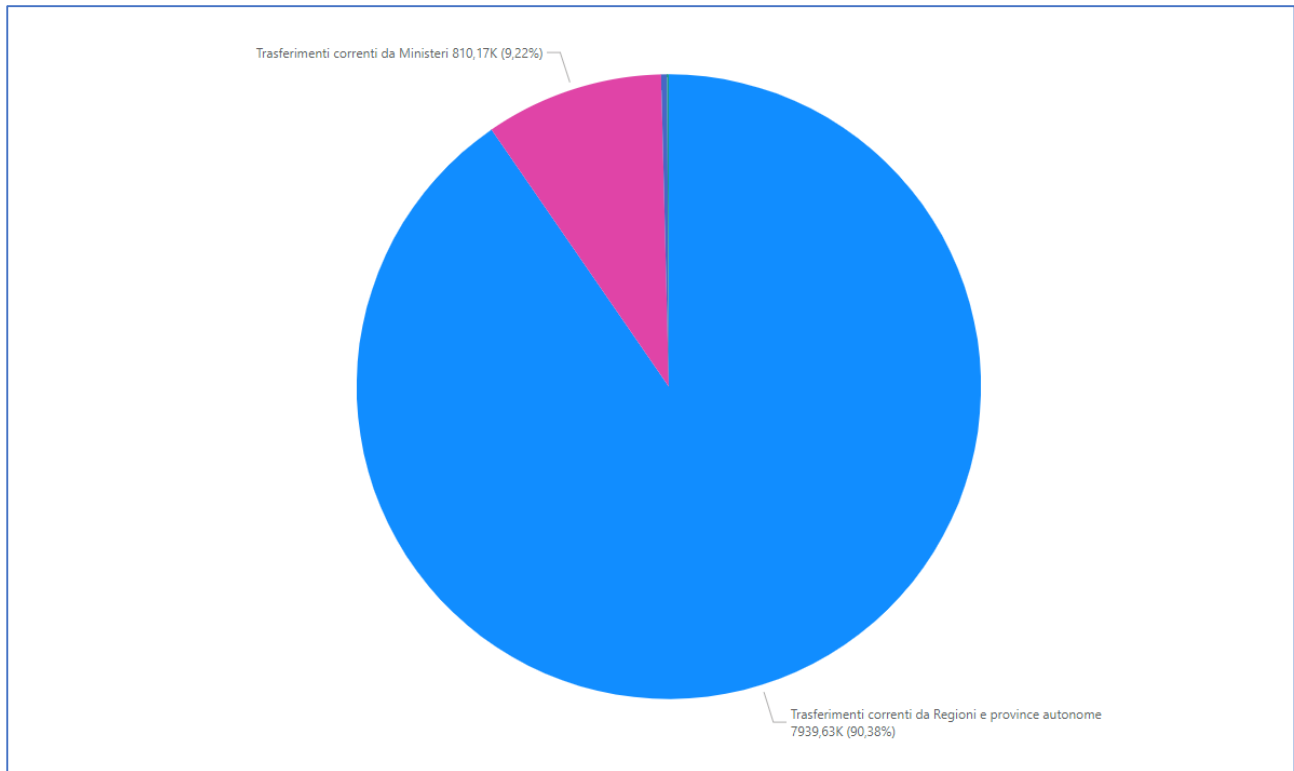




Titolo 2 - Trasferimenti correnti

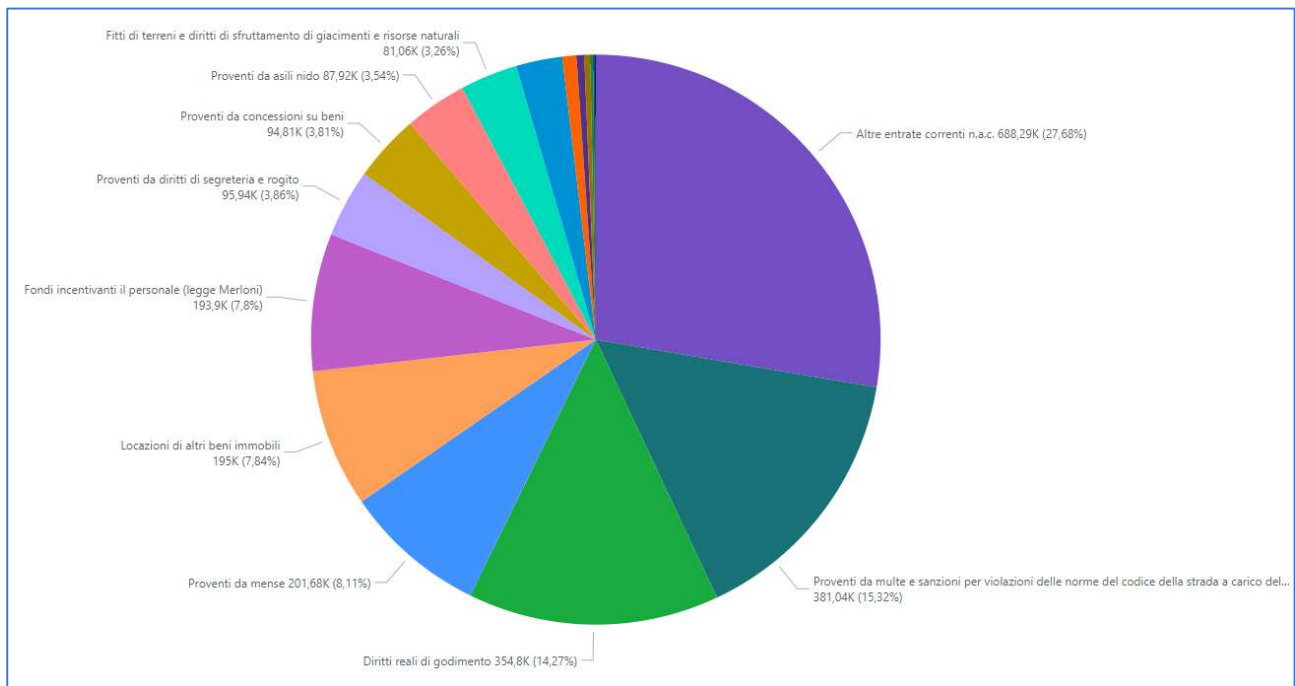
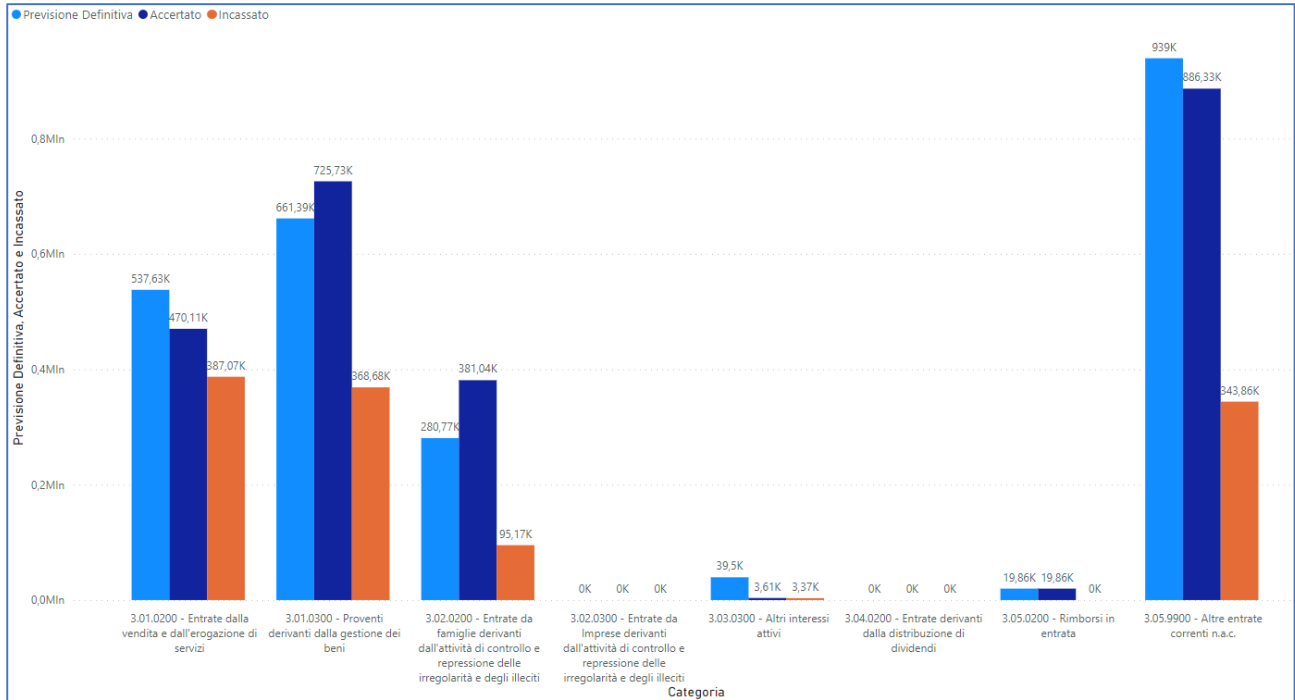
Titolo	Previsione Iniziale (a)	Variazioni (b)	Previsione Definitiva (c=a+b)	Accertamenti (d)	% attendibilità previsione (e=d/c)	Incassato (f)	% riscossione (g=f/d)	da incassare (h=d-f)
2 - Trasferimenti correnti								
2.0101 - Trasferimenti correnti da Amministrazioni pubbliche								
2.0101.01 - Trasferimenti correnti da Amministrazioni Centrali								
E.2.01.01.01.001 - Trasferimenti correnti da Ministeri	70.593,80	704.201,59	774.795,39	810.170,49	104,57%	790.551,06	97,58%	19.619,43
E.2.01.01.01.003 - Trasferimenti correnti da Presidenza del Consiglio dei Ministri	0,00	0,00	0,00	0,00		0,00		0,00
E.2.01.01.01.013 - Trasferimenti correnti da enti e istituzioni centrali di ricerca e Istituti e stazioni sperimentali per la ricerca	9.500,00	0,00	9.500,00	7.397,30	77,87%	3.345,90	45,23%	4.051,40
E.2.01.01.01.999 - Trasferimenti correnti da altre Amministrazioni Centrali n.a.c.	0,00	0,00	0,00	0,00		0,00		0,00
2.0101.02 - Trasferimenti correnti da Amministrazioni Locali								
E.2.01.01.02.001 - Trasferimenti correnti da Regioni e province autonome	8.631.787,79	218.379,92	8.850.167,71	7.939.626,39	89,71%	7.915.995,92	99,70%	23.630,47
E.2.01.01.02.002 - Trasferimenti correnti da Province	20.000,00	0,00	20.000,00	27.045,24	135,23%	9.451,23	34,95%	17.594,01
E.2.01.01.02.003 - Trasferimenti correnti da Comuni	0,00	0,00	0,00	0,00		0,00		0,00
2.0101.03 - Trasferimenti correnti da Enti di Previdenza								
E.2.01.01.03.001 - Trasferimenti correnti da INPS	0,00	0,00	0,00	0,00		0,00		0,00
2.0102 - Trasferimenti correnti da Famiglie								
2.0102.01 - Trasferimenti correnti da Famiglie								
E.2.01.02.01.001 - Trasferimenti correnti da famiglie	0,00	0,00	0,00	0,00		0,00		0,00
2.0103 - Trasferimenti correnti da Imprese								
2.0103.02 - Altri trasferimenti correnti da imprese								
E.2.01.03.02.999 - Altri trasferimenti correnti da altre imprese	0,00	0,00	0,00	0,00		0,00		0,00
2.0104 - Trasferimenti correnti da Istituzioni Sociali Private								
2.0104.01 - Trasferimenti correnti da Istituzioni Sociali Private								
E.2.01.04.01.001 - Trasferimenti correnti da Istituzioni Sociali Private	0,00	0,00	0,00	0,00		0,00		0,00
Totale	8.731.881,59	922.581,51	9.654.463,10	8.784.239,42	90,99%	8.719.344,11	99,26%	64.895,31
Totale	8.731.881,59	922.581,51	9.654.463,10	8.784.239,42	90,99%	8.719.344,11	99,26%	64.895,31





Titolo 3 - Entrate extratributarie

Titolo	Previsione Iniziale (a)	Variazioni (b)	Previsione Definitiva (c=a+b)	Accertamenti (d)	% attendibilità previsione (e=d/c)	Incassato (f)	% riscossione (g=f/d)	da incassare (h=d-f)
3 - Entrate extratributarie								
3.01 - Vendita di beni e servizi e proventi derivanti dalla gestione dei beni								
3.01.0200 - Entrate dalla vendita e dall'erogazione di servizi	489.150,00	48.484,57	537.634,57	470.106,24	87,44%	387.066,90	82,34%	83.039,34
3.01.0300 - Proventi derivanti dalla gestione dei beni	751.051,45	-89.660,00	661.391,45	725.726,47	109,73%	368.675,84	50,80%	357.050,63
3.02 - Proventi derivanti dall'attività di controllo e repressione delle irregolarità e degli illeciti								
3.02.0200 - Entrate da famiglie derivanti dall'attività di controllo e repressione delle irregolarità e degli illeciti	262.000,00	18.766,25	280.766,25	381.037,67	135,71%	95.168,75	24,98%	285.868,92
3.02.0300 - Entrate da imprese derivanti dall'attività di controllo e repressione delle irregolarità e degli illeciti	0,00	0,00	0,00	0,00		0,00		0,00
3.03 - Interessi attivi								
3.03.0300 - Altri interessi attivi	39.500,00	0,00	39.500,00	3.613,16	9,15%	3.368,79	93,24%	244,37
3.04 - Altre entrate da redditi da capitale								
3.04.0200 - Entrate derivanti dalla distribuzione di dividendi	0,00	0,00	0,00	0,00		0,00		0,00
3.05 - Rimborsi e altre entrate correnti								
3.05.0200 - Rimborsi in entrata	0,00	19.855,34	19.855,34	19.855,34	100,00%	0,00	0,00%	19.855,34
3.05.9900 - Altre entrate correnti n.a.c.	538.902,00	400.093,03	938.995,03	886.329,26	94,39%	343.863,64	38,80%	542.465,62
Totale	2.080.603,45	397.539,19	2.478.142,64	2.486.668,14	100,34%	1.198.143,92	48,18%	1.288.524,22
Totale	2.080.603,45	397.539,19	2.478.142,64	2.486.668,14	100,34%	1.198.143,92	48,18%	1.288.524,22



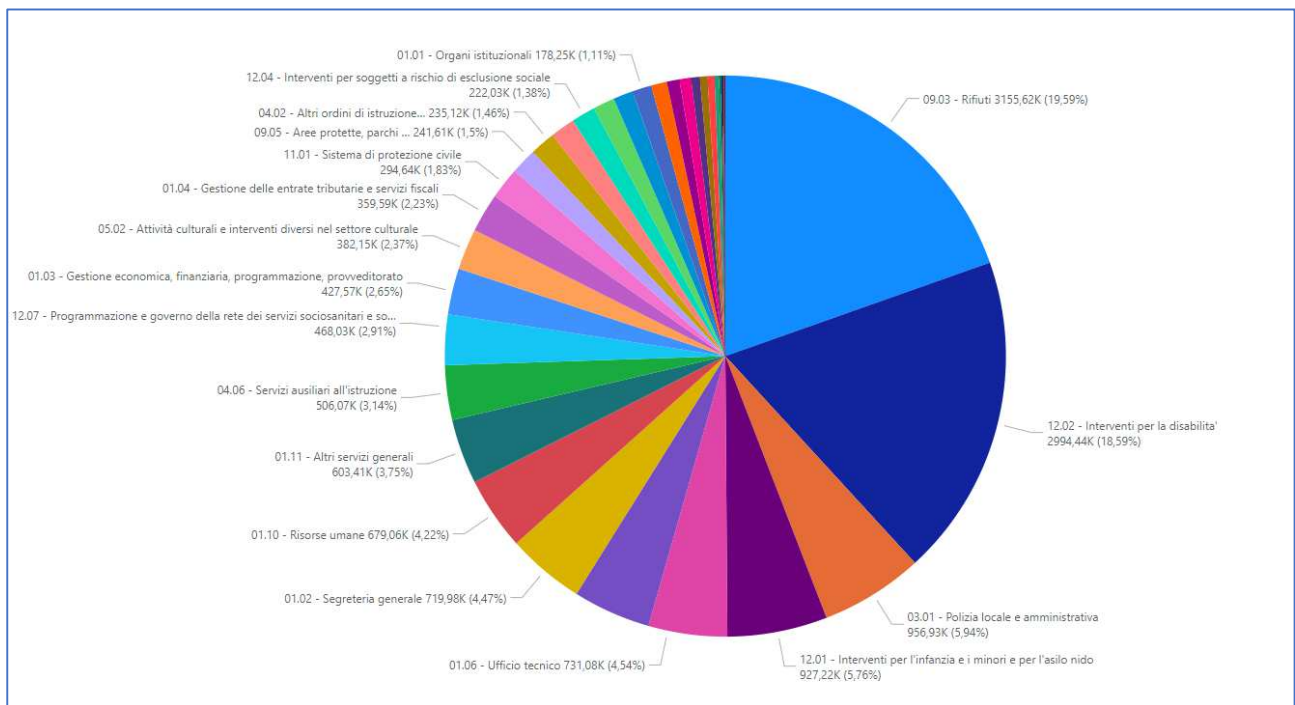


LE SPESE CORRENTI e PER IL RIMBORSO DI PRESTITI

Le spese correnti e per il rimborso dei prestiti (titoli 1 e 4 della spesa), quelle cioè necessarie al funzionamento dell'ente, possono essere analizzate sia sotto il profilo degli *stakeholder* cui sono destinate (le missioni del conto di bilancio), sia per la natura della spesa (macroaggregato), come rappresentato dai seguenti prospetti:

- Analisi per Missione:

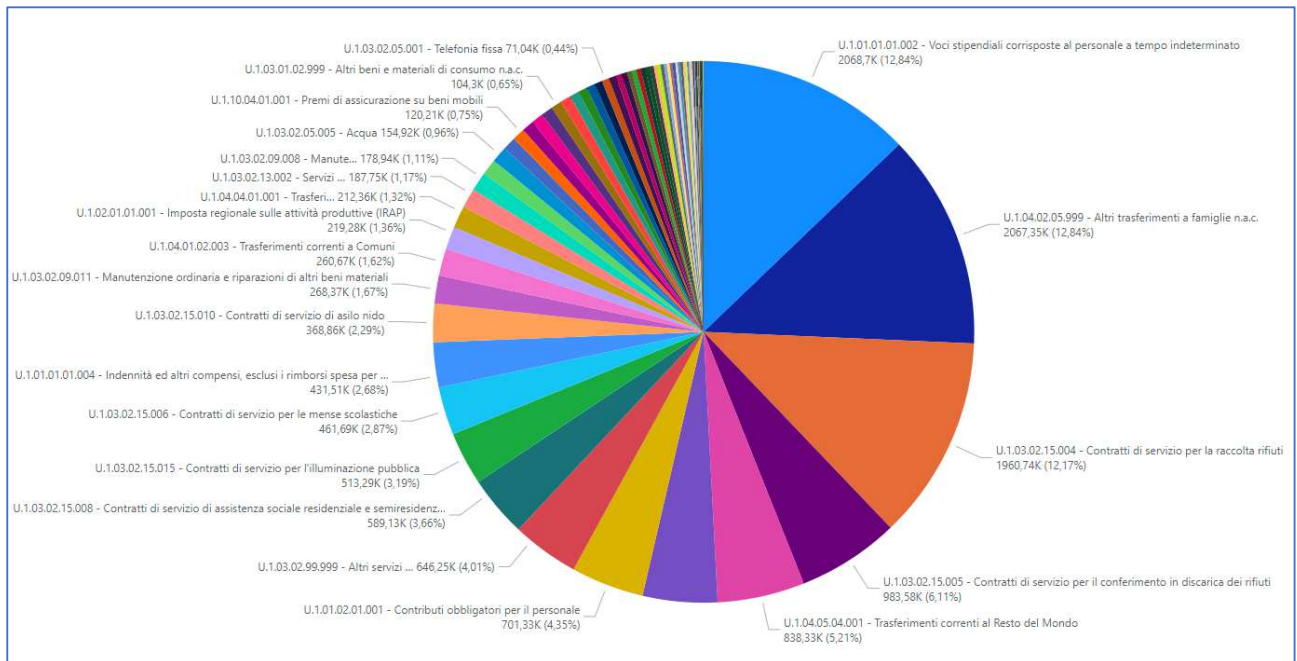
Missione	Previsione Iniziale (a)	Variazioni (b)	Previsione Definitiva (c=a+b)	di cui Impegnato (d)	di cui Fondo Pluriennale Vincolato (e)	di cui Altri Fondi (f)	% utilizzo risorse (g=(d+e+f)/c)	Pagato (h)	% pagamento (i=h/d)	da Pagare (l=d-h)
01 - Servizi istituzionali, generali e di gestione	4.385.285,25	689.432,08	5.074.717,33	4.002.172,01	250.449,20		83,80%	3.474.272,30	86,81%	527.899,71
03 - Ordine pubblico e sicurezza	1.043.071,70	62.174,80	1.105.246,50	956.933,28	49.648,56		91,07%	867.849,21	90,69%	89.084,07
04 - Istruzione e diritto allo studio	1.192.729,52	287.561,46	1.480.290,98	1.088.709,57	56.006,50		77,33%	805.052,74	73,95%	283.656,83
05 - Tutela e valorizzazione dei beni e attivita' culturali	349.164,78	104.152,49	453.317,27	382.147,90	22.531,49		89,27%	171.476,02	44,87%	210.671,88
06 - Politiche giovanili, sport e tempo libero	148.500,00	62.833,01	211.333,01	184.309,69	4.979,83		89,57%	112.515,48	61,05%	71.794,21
07 - Turismo	0,00	0,00	0,00	0,00			non un numero	0,00	non un numero	0,00
08 - Assetto del territorio ed edilizia abitativa	190.500,00	260.038,53	450.538,53	29.073,27	0,00		6,45%	25.300,60	87,02%	3.772,67
09 - Sviluppo sostenibile e tutela del territorio e dell'ambiente	3.237.081,48	533.719,73	3.770.801,21	3.510.327,28	113.415,61		96,10%	2.936.368,57	83,65%	573.958,71
10 - Trasporti e diritto alla mobilita'	578.728,41	260.534,27	839.262,68	721.184,67	94.047,33		97,14%	532.951,92	73,90%	188.232,75
11 - Soccorso civile	273.397,42	363.266,61	636.664,03	335.298,44	7.633,81		53,86%	283.711,06	84,61%	51.587,38
12 - Diritti sociali, politiche sociali e famiglia	6.076.296,48	703.603,32	6.779.899,80	4.711.190,66	49.693,99		70,22%	3.925.366,86	83,32%	785.823,80
14 - Sviluppo economico e competitivita'	68.371,25	8.150,00	76.521,25	65.734,00	5.978,00		93,72%	43.676,33	66,44%	22.057,67
15 - Politiche per il lavoro e la formazione professionale	1.052,45	0,00	1.052,45	1.051,61			99,92%	1.051,61	100,00%	0,00
16 - Agricoltura, politiche agroalimentari e pesca	0,00	0,00	0,00	0,00			non un numero	0,00	non un numero	0,00
20 - Fondi e accantonamenti	1.994.994,59	1.400.828,08	3.395.822,67	0,00		3.395.822,67	100,00%	0,00	non un numero	0,00
50 - Debito pubblico	116.963,58	0,00	116.963,58	116.963,58			100,00%	116.963,58	100,00%	0,00
60 - Anticipazioni finanziarie	0,00	0,00	0,00	0,00			non un numero	0,00	non un numero	0,00
Totale	19.656.136,91	4.736.294,38	24.392.431,29	16.105.095,96	654.384,32	3.395.822,67	82,63%	13.296.556,28	82,56%	2.808.539,68





- Analisi per Macroaggregato:

Titolo	Previsione Iniziale (a)	Variazioni (b)	Previsione Definitiva (c=a+b)	di cui Impegnato (d)	di cui Fondo Pluriennale Vincolato (e)	di cui Altri Fondi (f)	% utilizzo risorse (g=(d+e+f)/c)	Pagato (h)	% pagamento (i=h/d)	da Pagare (l=d-h)
1 - Spese correnti	19.539.173,33	4.736.294,38	24.275.467,71	15.988.132,38	654.384,32	3.395.822,67	82,55%	13.179.592,70	82,43%	2.808.539,68
1.01 - Redditi da lavoro dipendente	3.502.328,06	-3.071,78	3.499.256,28	3.244.243,82			92,71%	3.189.480,38	98,31%	54.763,44
1.02 - Imposte e tasse a carico dell'ente	246.857,37	-3.138,76	243.718,61	223.891,53			91,86%	219.215,90	97,91%	4.675,63
1.03 - Acquisto di beni e servizi	8.815.952,59	1.079.173,63	9.895.126,22	8.437.384,12			85,27%	6.489.264,69	76,91%	1.948.119,43
1.04 - Trasferimenti correnti	4.671.701,02	1.428.952,85	6.100.653,87	3.795.627,41	0,00		62,22%	3.020.439,33	79,58%	775.188,08
1.07 - Interessi passivi	34.184,15	4.000,00	38.184,15	33.374,81			87,40%	33.374,81	100,00%	0,00
1.09 - Rimborsi e poste correttive delle entrate	15.600,00	101.695,92	117.295,92	56.630,01			48,28%	56.577,53	99,91%	52,48
1.10 - Altre spese correnti	2.252.550,14	2.128.682,52	4.381.232,66	196.980,68	654.384,32	3.395.822,67	96,94%	171.240,06	86,93%	25.740,62
4 - Rimborso di prestiti	116.963,58	0,00	116.963,58	116.963,58			100,00%	116.963,58	100,00%	0,00
4.03 - Rimborso mutui e altri finanziamenti a medio lungo termine	116.963,58	0,00	116.963,58	116.963,58			100,00%	116.963,58	100,00%	0,00
Totale	19.656.136,91	4.736.294,38	24.392.431,29	16.105.095,96	654.384,32	3.395.822,67	82,63%	13.296.556,28	82,56%	2.808.539,68

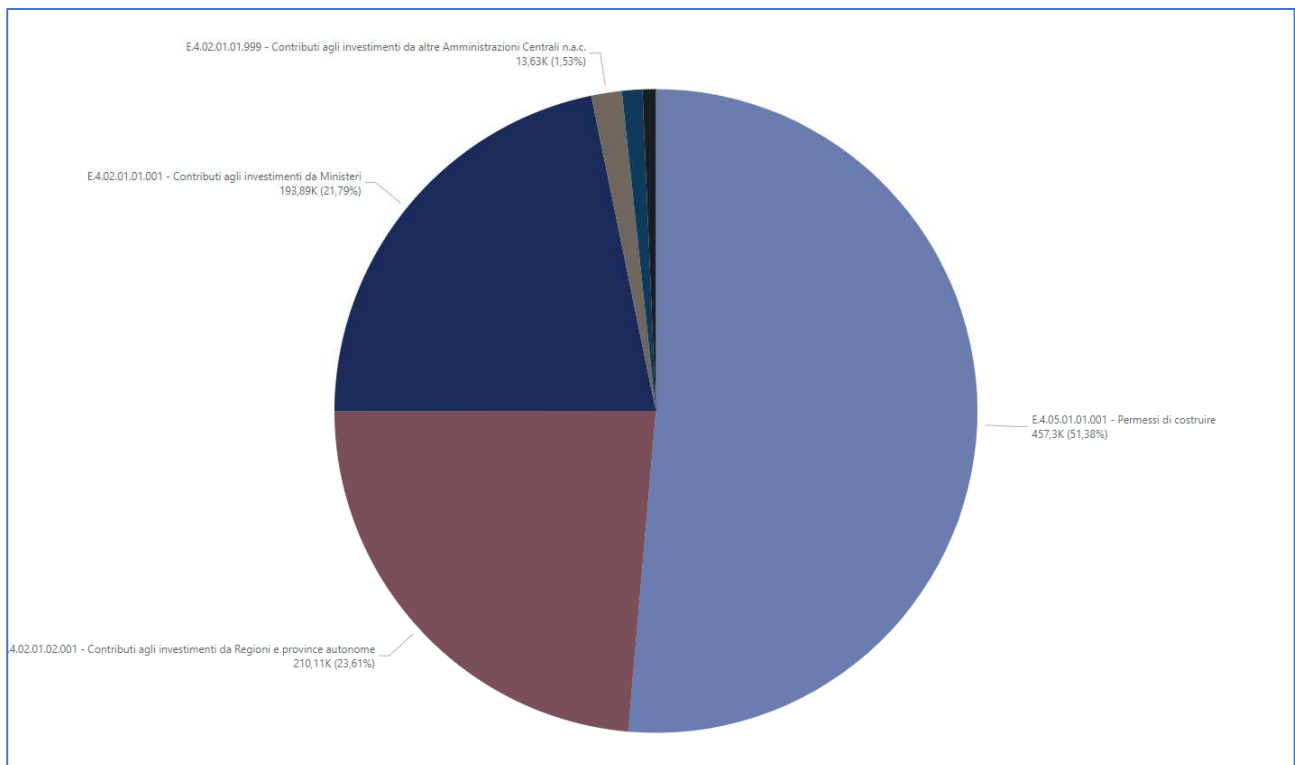




LE ENTRATE IN C/CAPITALE

Le entrate destinate e/o vincolate al finanziamento degli investimenti, iscritte nei titoli 4,5 e 6 del conto di bilancio, sono illustrate nei seguenti prospetti:

Titolo	Previsione Iniziale (a)	Variazioni (b)	Previsione Definitiva (c=a+b)	Accertamenti (d)	% attendibilità previsione (e=d/c)	Incssato (f)	% riscossione (g=f/d)	da incassare (h=d-f)
0 - Avanzo di Amministrazione, Fondo Pluriennale Vincolato e Fondo di Cassa	9.671.483,11	6.411.392,72	16.082.875,83	0,00	0,00%	0,00		0,00
0.00 - Fondo di Cassa Iniziale								
0.00.0000 - Fondo di Cassa Iniziale	0,00	0,00	0,00	0,00		0,00		0,00
0.01 - Avanzo di Amministrazione								
0.01.0200 - Avanzo di Amministrazione applicato alla parte capitale	1.983.250,49	4.655.821,90	6.639.072,39	0,00	0,00%	0,00		0,00
0.03 - Fpv di Parte Capitale								
0.03.0100 - Fpv di Parte Capitale	7.688.232,62	1.755.570,82	9.443.803,44	0,00	0,00%	0,00		0,00
4 - Entrate in conto capitale	845.705,15	314.167,37	1.159.872,52	890.011,27	76,73%	518.938,75	58,31%	371.072,52
4.02 - Contributi agli investimenti								
4.02.0100 - Contributi agli investimenti da amministrazioni pubbliche	259.501,85	280.682,00	540.183,85	417.637,75	77,31%	275.062,75	65,86%	142.575,00
4.02.0200 - Contributi agli investimenti da Famiglie	5.000,00	0,00	5.000,00	5.972,12	119,44%	2.948,72	49,37%	3.023,40
4.02.0300 - Contributi agli investimenti da Imprese	0,00	0,00	0,00	0,00		0,00		0,00
4.02.0400 - Contributi agli investimenti da Istituzioni Sociali Private	0,00	0,00	0,00	0,00		0,00		0,00
4.02.0500 - Contributi agli investimenti dall'Unione Europea e dal Resto del Mondo	0,00	0,00	0,00	0,00		0,00		0,00
4.03 - Altri trasferimenti in conto capitale								
4.03.1000 - Altri trasferimenti in conto capitale da amministrazioni pubbliche	0,00	0,00	0,00	0,00		0,00		0,00
4.04 - Entrate da alienazione di beni materiali e immateriali								
4.04.0100 - Alienazione di beni materiali	146.800,00	0,00	146.800,00	9.101,00	6,20%	9.101,00	100,00%	0,00
4.04.0200 - Cessione di Terreni e di beni materiali non prodotti	0,00	0,00	0,00	0,00		0,00		0,00
4.05 - Altre entrate in conto capitale								
4.05.0100 - Permessi di costruire	434.403,30	33.485,37	467.888,67	457.300,40	97,74%	231.826,28	50,69%	225.474,12
4.05.0300 - Entrate in conto capitale dovute a rimborsi, recuperi e restituzioni di somme non dovute o incassate in eccesso	0,00	0,00	0,00	0,00		0,00		0,00
5 - Entrate da riduzione di attività finanziarie	0,00	0,00	0,00	0,00		0,00		0,00
5.01 - Alienazione di attività finanziarie								
5.01.0100 - Alienazione di partecipazioni	0,00	0,00	0,00	0,00		0,00		0,00
5.02 - Riscossione di crediti di breve termine								
5.02.0800 - Riscossione crediti di breve termine a tasso agevolato da Imprese	0,00	0,00	0,00	0,00		0,00		0,00
5.03 - Riscossione crediti di medio-lungo termine								
5.03.0300 - Riscossione crediti di medio-lungo termine a tasso agevolato da Imprese	0,00	0,00	0,00	0,00		0,00		0,00
6 - Accensione di prestiti	0,00	0,00	0,00	0,00		0,00		0,00
6.02 - Accensione Prestiti a breve termine								
6.02.0200 - Anticipazioni	0,00	0,00	0,00	0,00		0,00		0,00
6.03 - Accensione Mutui e altri finanziamenti a medio lungo termine								
6.03.0100 - Finanziamenti a medio lungo termine	0,00	0,00	0,00	0,00		0,00		0,00
Totale	10.517.188,26	6.725.560,09	17.242.748,35	890.011,27	5,16%	518.938,75	58,31%	371.072,52



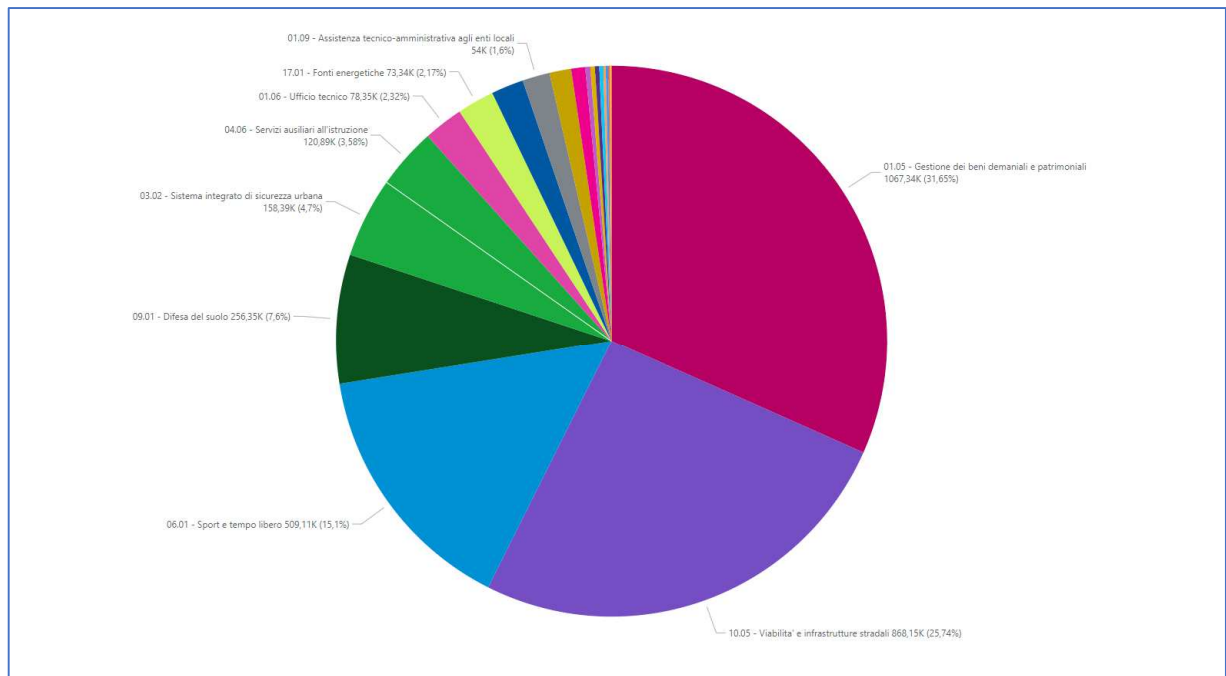


LE SPESE PER INVESTIMENTO

Le spese per la realizzazione di investimenti, iscritte nei Titoli 2 – Spese in c/capitale e Titolo 3 – Spese per l'Incremento di attività finanziarie, sono finanziate – di norma – dalle entrate di parte capitale – e rappresentano gli investimenti realizzati dall'Ente. La presenza di somme iscritte al Fondo Pluriennale Vincolato ¹, indica che tali somme sono state accertate nell'esercizio o negli esercizi precedenti, ma che le obbligazioni passive saranno esigibili in esercizi successivi a quello oggetto di rendiconto. Tali spese possono essere analizzate sia secondo le finalità istituzionali perseguite (le Missioni del Conto di Bilancio) sia secondo la natura della spesa (i Macroaggregati).

Analisi per Missione:

Missione	Previsione Iniziale (a)	Variazioni (b)	Previsione Definitiva (c=a+b)	di cui Impegnato (d)	di cui Fondo Pluriennale Vincolato (e)	di cui Altri Fondi (f)	% utilizzo risorse (g=(d+e+f)/c)	Pagato (h)	% pagamento (i=h/d)	da Pagare (l=d-h)
01 - Servizi istituzionali, generali e di gestione	1.318.457,70	729.937,58	2.048.395,28	1.223.511,86	729.499,66		95,34%	1.056.413,22	86,34%	167.098,64
03 - Ordine pubblico e sicurezza	25.085,95	483.453,37	508.539,32	161.833,85	159.489,09		63,19%	123.984,20	76,61%	37.849,65
04 - Istruzione e diritto allo studio	679.038,98	337.369,00	1.016.407,98	165.374,13	656.818,84		80,89%	162.267,30	98,12%	3.106,83
05 - Tutela e valorizzazione dei beni e attività culturali	0,00	145.566,86	145.566,86	5.000,00	29.595,81		23,77%	5.000,00	100,00%	0,00
06 - Politiche giovanili, sport e tempo libero	1.798.881,08	31.781,35	1.830.662,43	509.112,70	1.293.860,04		98,49%	397.826,61	78,14%	111.286,09
08 - Assetto del territorio ed edilizia	135.438,38	300.353,00	435.791,38	64.132,55	315.087,45		87,02%	50.498,26	78,74%	13.634,29
09 - Sviluppo sostenibile e tutela del territorio e dell'ambiente	1.530.844,81	560.073,51	2.090.918,32	284.025,18	1.664.139,20		93,17%	160.822,70	56,62%	123.202,48
10 - Trasporti e diritto alla mobilità	4.409.300,76	3.167.427,18	7.576.727,94	868.150,85	6.324.475,92		94,93%	584.445,78	67,32%	283.705,07
11 - Soccorso civile	12.602,58	92.120,03	104.722,61	0,00	39.238,99		37,47%	0,00	non un numero	0,00
12 - Diritti sociali, politiche sociali e famiglia	103.134,97	765.063,56	868.198,53	16.333,21	796.667,99		93,64%	16.333,21	100,00%	0,00
14 - Sviluppo economico e competitività	0,00	0,00	0,00	0,00	0,00		non un numero	0,00	non un numero	0,00
15 - Politiche per il lavoro e la formazione professionale	283.611,00	265.794,18	549.405,18	1.570,89	547.834,29		100,00%	450,00	28,65%	1.120,89
17 - Energia e diversificazione delle fonti energetiche	72.672,75	40.881,76	113.554,51	73.344,61	0,00		64,59%	73.344,61	100,00%	0,00
Totale	10.369.068,96	6.919.821,38	17.288.890,34	3.372.389,83	12.556.707,28		92,13%	2.631.385,89	78,03%	741.003,94

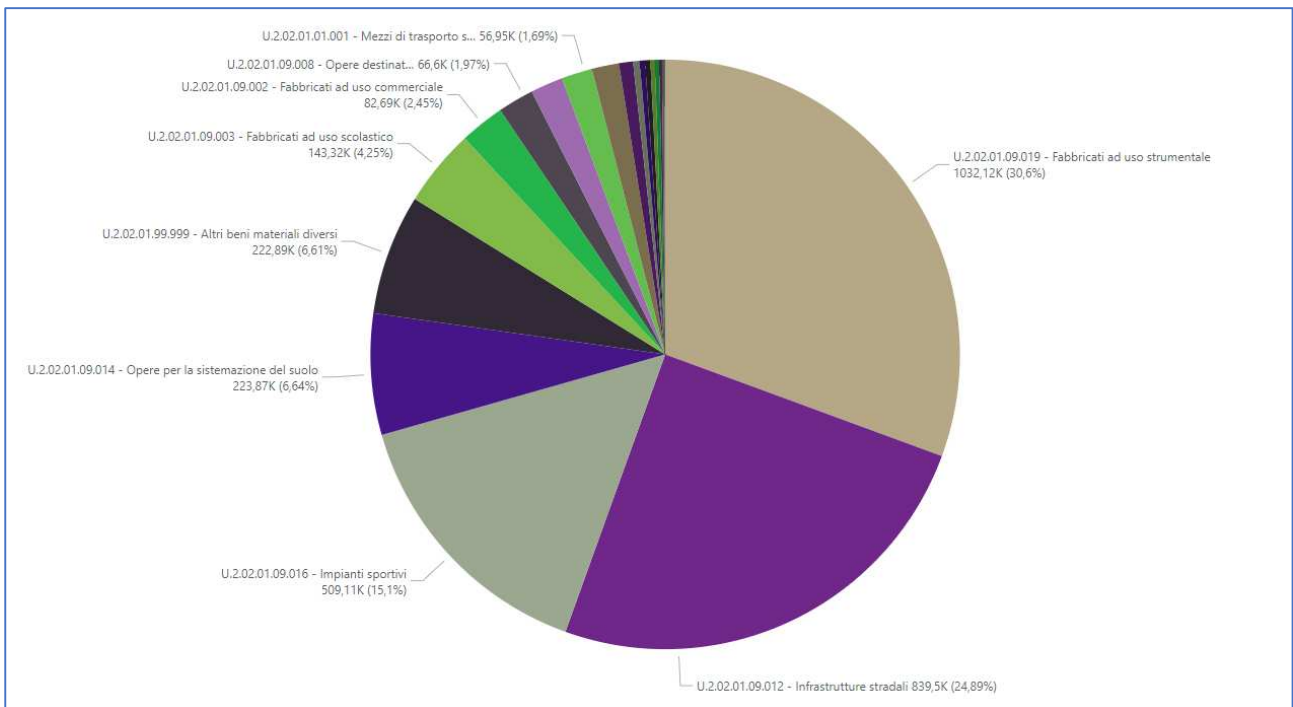


¹ Cfr. par. 5.4 Principio Contabile Applicato della Contabilità Finanziaria: "Il fondo pluriennale vincolato è un saldo finanziario, costituito da risorse già accertate destinate al finanziamento di obbligazioni passive dell'ente già impegnate, ma esigibili in esercizi successivi a quello in cui è accertata l'entrata. Trattasi di un saldo finanziario che garantisce la copertura di spese imputate agli esercizi successivi a quello in corso, che nasce dall'esigenza di applicare il principio della competenza finanziaria di cui all'allegato 1, e rendere evidente la distanza temporale intercorrente tra l'acquisizione dei finanziamenti e l'effettivo impiego di tali risorse. "



- Analisi per Macroaggregato:

Titolo	Previsione Iniziale (a)	Variazioni (b)	Previsione Definitiva (c=a+b)	di cui Impegnato (d)	di cui Fondo Pluriennale Vincolato (e)	di cui Altri Fondi (f)	% utilizzo risorse (g=(d+e+f)/c)	Pagato (h)	% pagamento (i=h/d)	da Pagare (l=d-h)
2 - Spese in conto capitale	10.369.068,96	6.915.125,90	17.284.194,86	3.367.694,35	12.556.707,28		92,13%	2.631.385,89	78,14%	736.308,46
2.05 - Altre spese in conto capitale	1.200,00	12.636.370,15	12.637.570,15	12.070,35	12.554.706,87		99,44%	0,00	0,00%	12.070,35
2.03 - Contributi agli investimenti	0,00	110.971,05	110.971,05	0,00			0,00%	0,00	non un numero	0,00
2.04 - Altri trasferimenti in conto capitale	0,00	0,00	0,00	0,00			non un numero	0,00	non un numero	0,00
2.02 - Investimenti fissi lordi e acquisto di terreni	10.367.868,96	-5.832.215,30	4.535.653,66	3.355.624,00	2.000,41		74,03%	2.631.385,89	78,42%	724.238,11
3 - Spese per incremento di attività finanziarie	0,00	4.695,48	4.695,48	4.695,48			100,00%	0,00	0,00%	4.695,48
3.01 - Acquisizioni di attività finanziarie	0,00	4.695,48	4.695,48	4.695,48			100,00%	0,00	0,00%	4.695,48
3.02 - Concessione crediti di breve termine	0,00	0,00	0,00	0,00			non un numero	0,00	non un numero	0,00
Totale	10.369.068,96	6.919.821,38	17.288.890,34	3.372.389,83	12.556.707,28		92,13%	2.631.385,89	78,03%	741.003,94





LE VARIAZIONI AL BILANCIO

Nel corso dell'esercizio, ai sensi del disposto dell'art. 175 del Decreto Legislativo 18 agosto 2000 n. 267, le previsioni del Bilancio sono state variate con i seguenti atti deliberativi:

Elenco atti deliberativi approvazioni e variazioni di bilancio		
21	08/04/2021	Approvazione del Bilancio di previsione finanziario 2021-2023 (art. 11 D.Lgs. n.118/2011)
25	18/06/2021	Variazione al Bilancio di previsione finanziario 2021/2023 ex art. 175 del D.Lgs. n. 267/2000.
30	28/07/2021	Approvazione del rendiconto della gestione per l'esercizio 2020 ai sensi dell'art. 227 del D.Lgs. n. 267/000 modificato dall'art. 74 del D.Lgs. n. 118 del 2011, introdotto dal D.Lgs. n. 126 del 2014.
31	28/07/2021	Assestamento generale di bilancio e salvaguardia degli equilibri per l'esercizio 2021 ai sensi degli artt. 175, comma 8 e 193 Del D.Lgs. n. 267/2000.
40	23/09/2021	Ratifica Delibera Giunta Comunale n.134 del 31/08/2021 -" Variazione d'urgenza al Bilancio di Previsione Finanziario 2021/2023 - (Art. 175, comma 4, del D.Lgs. n. 267/2000)".
42	23/09/2021	Variazione al Bilancio di previsione finanziario 2021/2023 ex art. 175 del D.Lgs. n. 267/2000.
53	04/11/2021	Ratifica Delibera Giunta Comunale n.158 del 05/10/2021 -" Variazione d'urgenza al Bilancio di Previsione Finanziario 2021/2023 - (Art. 175, comma 4, del D.Lgs. n. 267/2000)".
54	04/11/2021	Approvazione del Bilancio consolidato e della relazione sulla gestione consolidata contenente la nota integrativa - anno 2020
56	30/11/2021	Ratifica delibera Giunta Comunale di Variazione d'urgenza al bilancio di previsione finanziario 2021/2023 (art. 175, comma 4, del D.Lgs. n. 267/2000) - Agenzia per la Coesione Territoriale - Unità di Gestione del Programma di Azione e Coesione Complementare al PON Governance e CI 2014-2020
57	30/11/2021	Ratifica delibera di Giunta Comunale di Variazione d'urgenza al bilancio di previsione finanziario 2021/2023 (art. 175, comma 4, del D.Lgs. n. 267/2000) - Contributo MIBACT alle biblioteche per acquisto libri . Sostegno all'editoria libraria.
58	30/11/2021	Variazione al Bilancio di previsione finanziario 2021/2023 ex art. 175 del D.Lgs. n. 267/2000.
63	22/12/2021	Istituzione di tipologia di entrata a destinazione vincolata e correlativo programma di spesa - variazione al bilancio 2021/2023 ex. art. 175 comma 3 lett. a) D.Lgs. 267/2000
67	22/12/2021	Approvazione del bilancio di previsione finanziario 2022-2024 (art. 11 D.Lgs. n.118/2011)
36	09/03/2021	Approvazione dello schema di bilancio di previsione finanziario 2021-2023 (art. 11 D.Lgs. n.118/2011)
47	25/03/2021	Riaccertamento parziale dei residui e contestuale variazione di bilancio 2020-2022 ai sensi del paragrafo 9.1 dell'Allegato 4/2 al D.Lgs. n. 118/2011 e successive modifiche e integrazioni.
108	22/06/2021	Approvazione dello schema di rendiconto dell'esercizio 2020.
134	31/08/2021	Variazione d'urgenza al bilancio di previsione finanziario 2021/2023 (art. 175, comma 4, del D.Lgs. n. 267/2000)
158	05/10/2021	Variazione d'urgenza al bilancio di previsione finanziario 2021/2023 (art. 175, comma 4, del D.Lgs. n. 267/2000)
165	12/10/2021	Approvazione dello schema di Bilancio consolidato e della relazione sulla gestione consolidata contenente la nota integrativa - anno 2020
176	04/11/2021	Variazione d'urgenza al bilancio di previsione finanziario 2021/2023 (art. 175, comma 4, del D.Lgs. n. 267/2000) - Agenzia per la Coesione Territoriale - Unità di Gestione del Programma di Azione e Coesione Complementare al PON Governance e CI 2014-2020
184	16/11/2021	Variazione d'urgenza al bilancio di previsione finanziario 2021/2023 (art. 175, comma 4, del D.Lgs. n. 267/2000) - Contributo MIBACT alle biblioteche per acquisto libri . Sostegno all'editoria libraria.
200	25/11/2021	Approvazione dello schema di bilancio di previsione finanziario 2022-2024 (art. 11 D.Lgs. n.118/2011)
208	06/12/2021	Prelevamento Fondo di Riserva per l'anno 2021 (artt. 166 e 176, D.Lgs. 18 agosto 2000, n. 267).
632	11/06/2021	Variazione al bilancio di previsione 2021/2023 artt.187 comma 3–quinquies e 175 comma 5-quater lett. c) D.Lgs. 267/20000. Applicazione avanzo vincolato.
916	23/08/2021	Variazione al bilancio di previsione 2021/2023 ex art.175 comma 5 - quarter lett.e) del D.Lgs.267/2000.
1352	30/11/2021	Variazione al Fondo pluriennale vincolato e agli stanziamenti correlati (art. 175, comma 5-quater, lett. b), d.Lgs. n. 267/2000).
1543	28/12/2021	Variazione al Fondo pluriennale vincolato e agli stanziamenti correlati (art. 175, comma 5-quater, lett. b), d.Lgs. n. 267/2000).



Applicazione dell'avanzo nel 2021	Avanzo vincolato	Avanzo per spese in c/capitale	Fondo svalutazione crediti *	Avanzo non vincolato	Totale
Spesa corrente	1.136.380,53			0	1.136.380,53
Spesa corrente a carattere non ripetitivo				308.801,62	308.801,62
Debiti fuori bilancio				0	0
Estinzione anticipata di prestiti				0	0
Spesa in c/capitale	2.601.587,39	1.740.703,65		2.296.781,35	6.639.072,39
altro			0	0	0
Totale avanzo utilizzato	3.737.967,92	1.740.703,65	0	2.605.582,97	8.084.254,54

Titolo	Tipologia	Previsione Iniziale (a)	Variazioni (b)	Previsione Definitiva (c=a+b)
0 - Avanzo di Amministrazione, Fondo Pluriennale Vincolato e Fondo di Cassa	0.00 - Fondo di Cassa Iniziale	0,00	0,00	0,00
	0.01 - Avanzo di Amministrazione	2.504.442,42	5.579.812,12	8.084.254,54
	0.02 - Fpv di Parte Corrente	273.424,19	638.118,15	911.542,34
	0.03 - Fpv di Parte Capitale	7.688.232,62	1.755.570,82	9.443.803,44
	Totale	10.466.099,23	7.973.501,09	18.439.600,32
1 - Entrate correnti di natura tributaria, contributiva e perequativa	1.0101 - Imposte tasse e proventi assimilati	7.475.741,73	1.949.255,59	9.424.997,32
	1.0104 - Compartecipazioni di tributi	0,00	0,00	0,00
	1.0301 - Fondi perequativi da Amministrazioni Centrali	425.174,72	99.071,01	524.245,73
	Totale	7.900.916,45	2.048.326,60	9.949.243,05
2 - Trasferimenti correnti	2.0101 - Trasferimenti correnti da Amministrazioni pubbliche	8.731.881,59	922.581,51	9.654.463,10
	2.0102 - Trasferimenti correnti da Famiglie	0,00	0,00	0,00
	2.0103 - Trasferimenti correnti da Imprese	0,00	0,00	0,00
	2.0104 - Trasferimenti correnti da Istituzioni Sociali Private	0,00	0,00	0,00
	Totale	8.731.881,59	922.581,51	9.654.463,10
3 - Entrate extratributarie	3.01 - Vendita di beni e servizi e proventi derivanti dalla gestione dei beni	1.240.201,45	-41.175,43	1.199.026,02
	3.02 - Proventi derivanti dall'attività di controllo e repressione delle irregolarità e degli illeciti	262.000,00	18.766,25	280.766,25
	3.03 - Interessi attivi	39.500,00	0,00	39.500,00
	3.04 - Altre entrate da redditi da capitale	0,00	0,00	0,00
	3.05 - Rimborsi e altre entrate correnti	538.902,00	419.948,37	958.850,37
Totale	2.080.603,45	397.539,19	2.478.142,64	
4 - Entrate in conto capitale	4.02 - Contributi agli investimenti	264.501,85	280.682,00	545.183,85
	4.03 - Altri trasferimenti in conto capitale	0,00	0,00	0,00
	4.04 - Entrate da alienazione di beni materiali e immateriali	146.800,00	0,00	146.800,00
	4.05 - Altre entrate in conto capitale	434.403,30	33.485,37	467.888,67
	Totale	845.705,15	314.167,37	1.159.872,52
5 - Entrate da riduzione di attività finanziarie		0,00	0,00	0,00
6 - Accensione di prestiti		0,00	0,00	0,00
9 - Entrate per conto terzi e partite di giro	9.01 - Entrate per partite di giro	2.328.000,00	676.087,36	3.004.087,36
	9.02 - Entrate per conto terzi	436.000,00	0,00	436.000,00
	Totale	2.764.000,00	676.087,36	3.440.087,36
Totale		32.789.205,87	12.332.203,12	45.121.408,99



Titolo	Macrogregreto	Previsione Iniziale (a)	Variazioni (b)	Previsione Definitiva (c=a+b)
☐ 1 - Spese correnti	☐ 1.01 - Redditi da lavoro dipendente	3.502.328,06	-3.071,78	3.499.256,28
	☐ 1.02 - Imposte e tasse a carico dell'ente	246.857,37	-3.138,76	243.718,61
	☐ 1.03 - Acquisto di beni e servizi	8.815.952,59	1.079.173,63	9.895.126,22
	☐ 1.04 - Trasferimenti correnti	4.671.701,02	1.428.952,85	6.100.653,87
	☐ 1.07 - Interessi passivi	34.184,15	4.000,00	38.184,15
	☐ 1.09 - Rimborsi e poste correttive delle entrate	15.600,00	101.695,92	117.295,92
	☐ 1.10 - Altre spese correnti	2.252.550,14	2.128.682,52	4.381.232,66
	Totale	19.539.173,33	4.736.294,38	24.275.467,71
☐ 2 - Spese in conto capitale	☐ 2.02 - Investimenti fissi lordi e acquisto di terreni	10.367.868,96	-5.832.215,30	4.535.653,66
	☐ 2.03 - Contributi agli investimenti	0,00	110.971,05	110.971,05
	☐ 2.04 - Altri trasferimenti in conto capitale	0,00	0,00	0,00
	☐ 2.05 - Altre spese in conto capitale	1.200,00	12.636.370,15	12.637.570,15
	Totale	10.369.068,96	6.915.125,90	17.284.194,86
☐ 3 - Spese per incremento di attivita' finanziarie	☐ 3.01 - Acquisizioni di attivita' finanziarie	0,00	4.695,48	4.695,48
	☐ 3.02 - Concessione crediti di breve termine	0,00	0,00	0,00
	Totale	0,00	4.695,48	4.695,48
☐ 4 - Rimborso di prestiti	☐ 4.03 - Rimborso mutui e altri finanziamenti a medio lungo termine	116.963,58	0,00	116.963,58
	Totale	116.963,58	0,00	116.963,58
☐ 7 - Spese per conto terzi e partite di giro	☐ 7.01 - Uscite per partite di giro	2.328.000,00	676.087,36	3.004.087,36
	☐ 7.02 - Uscite per conto terzi	436.000,00	0,00	436.000,00
	Totale	2.764.000,00	676.087,36	3.440.087,36
Totale		32.789.205,87	12.332.203,12	45.121.408,99

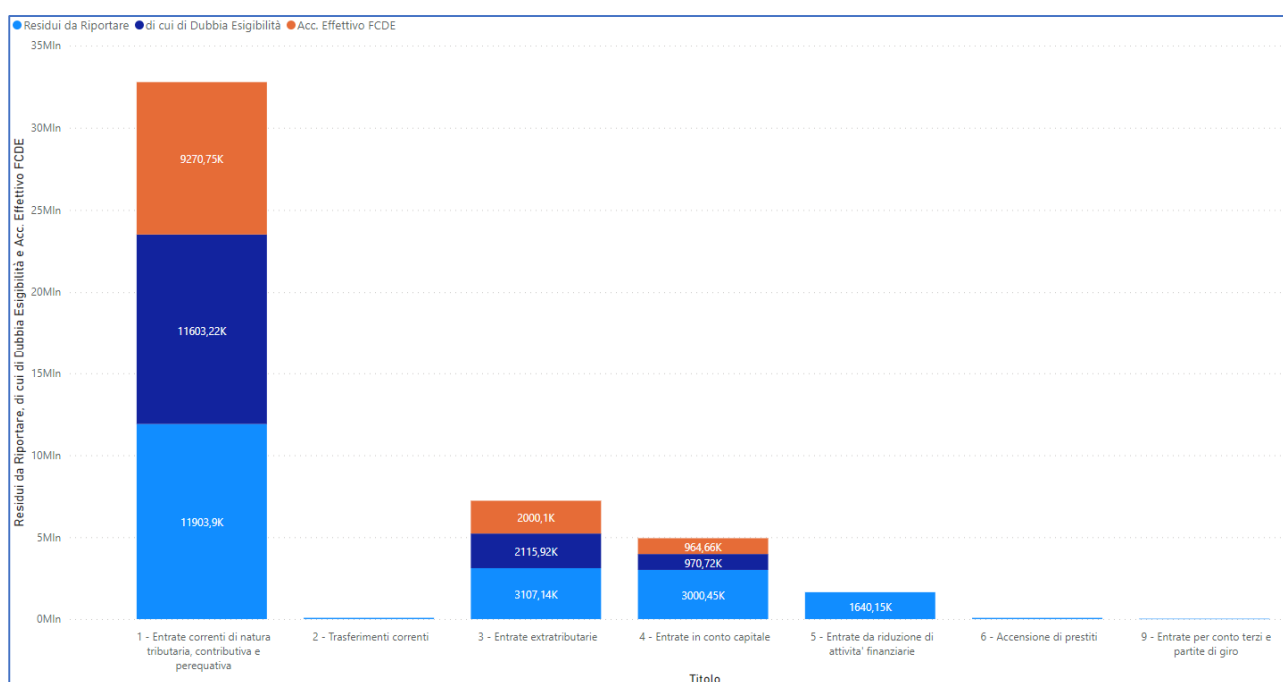


LA GESTIONE RESIDUI

In occasione del c.d. Riaccertamento Ordinario 2021, il Comune di SESTU ha dato seguito al disposto del Principio Generale della Competenza Finanziaria c.d. Potenziata, stralciando dal conto del bilancio tutti quegli impegni per i quali non è stata verificata l'obbligazione sottostante. Da tale operazione discende il risultato di amministrazione, nella sua componente derivante dalla gestione residui.

Oltre a tale operazione, si è provveduto alla verifica puntuale dei residui attivi, che rappresentano crediti esigibili e non incassati. Il volume dei crediti scaduti e non incassati, ai sensi del Principio Contabile applicato della Contabilità Finanziaria, allegato 4/2, obbliga questa amministrazione ad accantonare una quota del risultato di amministrazione a copertura del potenziale insoluto delle poste iscritte a residuo.

Per l'esercizio 2021, tale quota è dettagliata nel seguente prospetto:



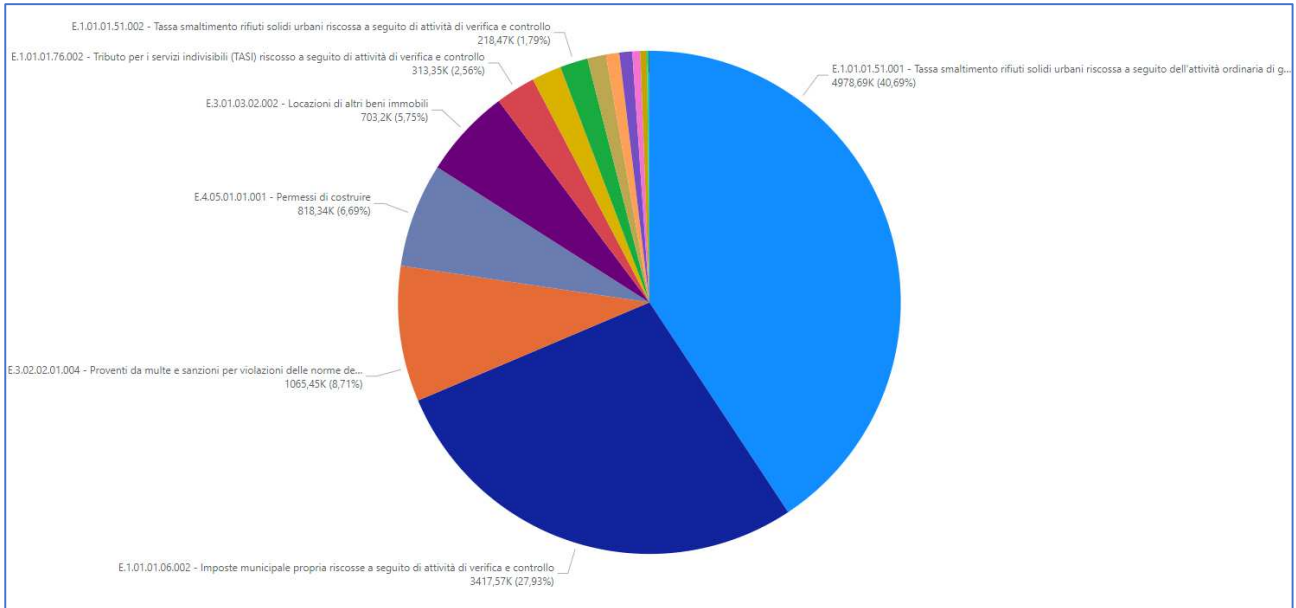
Il calcolo di tale importo segue le modalità previste dal Legislatore all'esempio 5 dell'allegato 4/2, che recita: "[...]In occasione della redazione del rendiconto è verificata la congruità del fondo crediti di dubbia esigibilità accantonata nel risultato di amministrazione, facendo riferimento all'importo complessivo dei residui attivi, sia di competenza dell'esercizio cui si riferisce il rendiconto, sia degli esercizi precedenti. A tal fine si si provvede: b1) a determinare, per ciascuna delle categorie di entrate di cui al punto 1), l'importo dei residui complessivo come risultano alla fine dell'esercizio appena concluso, a seguito dell'operazione di riaccertamento ordinario di cui all'articolo 3, comma 4, del presente decreto; b2) a calcolare, in corrispondenza di ciascun entrata di cui al punto b1), la media del rapporto tra gli incassi (in c/residui) e l'importo dei residui attivi all'inizio di ogni anno degli ultimi 5 esercizi. L'importo dei residui attivi all'inizio di ciascun anno degli ultimi 5 esercizi può essere ridotto di una percentuale pari all'incidenza dei residui attivi di cui alle lettera b) e d) del prospetto di cui al punto 9.3 riguardante il riaccertamento straordinario dei residui rispetto al totale dei residui attivi risultante dal rendiconto 2014. Tale percentuale di riduzione può essere applicata in occasione della determinazione del fondo crediti di dubbia esigibilità da accantonare nel risultato di amministrazione degli esercizi successivi, con riferimento alle annualità precedenti all'avvio della riforma; b3) ad applicare all'importo complessivo dei residui classificati secondo le modalità di cui al punto b1) una percentuale pari al complemento a 100 delle medie di cui al punto b2).



Con riferimento alla lettera b2) la media può essere calcolata secondo le seguenti modalità: b. media semplice (sia la media fra totale incassato e totale accertato, sia la media dei rapporti annui); c. rapporto tra la sommatoria degli incassi in c/residui di ciascun anno ponderati con i seguenti pesi: 0,35 in ciascuno degli anni nel biennio precedente e il 0,10 in ciascuno degli anni del primo triennio - rispetto alla sommatoria degli residui attivi al 1° gennaio di ciascuna anno ponderati con i medesimi pesi indicati per gli incassi; d. media ponderata del rapporto tra incassi in c/residui e i residui attivi all'inizio ciascun anno del quinquennio con i seguenti pesi: 0,35 in ciascuno degli anni nel biennio precedente e il 0,10 in ciascuno degli anni del primo triennio. Se il fondo crediti di dubbia esigibilità complessivo accantonato nel risultato di amministrazione (costituito dalle quote del risultato di amministrazioni vincolato nei precedenti esercizi e dall'accantonamento effettuato nell'esercizio cui si riferisce il rendiconto) risulta inferiore all'importo considerato congruo è necessario incrementare conseguentemente la quota del risultato di amministrazione dedicata al fondo crediti di dubbia esigibilità. Se il fondo crediti di dubbia esigibilità accantonata risulta superiore a quello considerato congruo, è possibile svincolare conseguentemente la quota del risultato di amministrazione dedicata al fondo. Ai sensi di quanto previsto dall'articolo 187, comma 1, del TUEL e dall'articolo 42, comma 1, del presente decreto, in caso di incapienza del risultato di amministrazione, la quota del fondo crediti di dubbia esigibilità non compresa nel risultato di amministrazione è iscritta come posta a se stante della spesa nel bilancio di previsione. [...]"

Il dettaglio della composizione del Fondo Crediti di Dubbia Esigibilità, al 31 dicembre 2021, è dettagliato nei seguenti prospetti:

Titolo	Residui da gestione competenza (a)	Residui da gestione residui (b)	Totale Residui da riportare (c=a+b)	di cui di Dubbia Esigibilità (d)	di cui accantonati per Dubbia Esigibilità (e)	% accantonamento FCDE (f=e/d)
1 - Entrate correnti di natura tributaria, contributiva e perequativa	4.872.539,41	6.730.679,59	11.603.219,00	11.603.219,00	9.270.754,32	79,90%
1.0101 - Imposte tasse e proventi assimilati						
1.0101.06 - Imposta municipale propria	1.968.400,18	1.668.650,37	3.637.050,55	3.637.050,55	3.417.573,93	93,97%
1.0101.08 - Imposta comunale sugli immobili (ICI)	0,00	105.314,76	105.314,76	105.314,76	105.314,76	100,00%
1.0101.51 - Tassa smaltimento rifiuti solidi urbani	2.659.456,11	4.594.716,46	7.254.172,57	7.254.172,57	5.197.162,00	71,64%
1.0101.61 - Tributo comunale sui rifiuti e sui servizi	0,00	234.369,00	234.369,00	234.369,00	234.369,00	100,00%
1.0101.76 - Tributo per i servizi indivisibili (TASI)	244.683,12	127.629,00	372.312,12	372.312,12	316.334,63	84,96%
3 - Entrate extratributarie	558.507,48	1.555.278,77	2.113.786,25	2.113.786,25	2.000.102,45	94,62%
3.01 - Vendita di beni e servizi e proventi derivanti dalla gestione dei beni						
3.01.0200 - Entrate dalla vendita e dall'erogazione di servizi	68.156,91	78.710,87	146.867,78	146.867,78	77.408,05	52,71%
3.01.0300 - Proventi derivanti dalla gestione dei beni	196.145,28	512.195,01	708.340,29	708.340,29	704.175,27	99,41%
3.02 - Proventi derivanti dall'attività di controllo e repressione delle irregolarità e degli illeciti						
3.02.0200 - Entrate da famiglie derivanti dall'attività di controllo e repressione delle irregolarità e degli illeciti	285.868,92	817.671,88	1.103.540,80	1.103.540,80	1.065.447,01	96,55%
3.03 - Interessi attivi						
3.03.0300 - Altri interessi attivi	244,37	52.359,06	52.603,43	52.603,43	52.359,06	99,54%
3.05 - Rimborsi e altre entrate correnti						
3.05.9900 - Altre entrate correnti n.a.c.	8.092,00	94.341,95	102.433,95	102.433,95	100.713,06	98,32%
4 - Entrate in conto capitale	28.115,97	942.602,29	970.718,26	970.718,26	964.659,27	99,38%
4.05 - Altre entrate in conto capitale						
4.05.0100 - Permessi di costruire	28.115,97	796.285,65	824.401,62	824.401,62	818.342,63	99,27%
4.05.0300 - Entrate in conto capitale dovute a rimborsi, recuperi e restituzioni di somme non dovute o incassate in eccesso	0,00	146.316,64	146.316,64	146.316,64	146.316,64	100,00%
Totale	5.459.162,86	9.228.560,65	14.687.723,51	14.687.723,51	12.235.516,04	83,30%



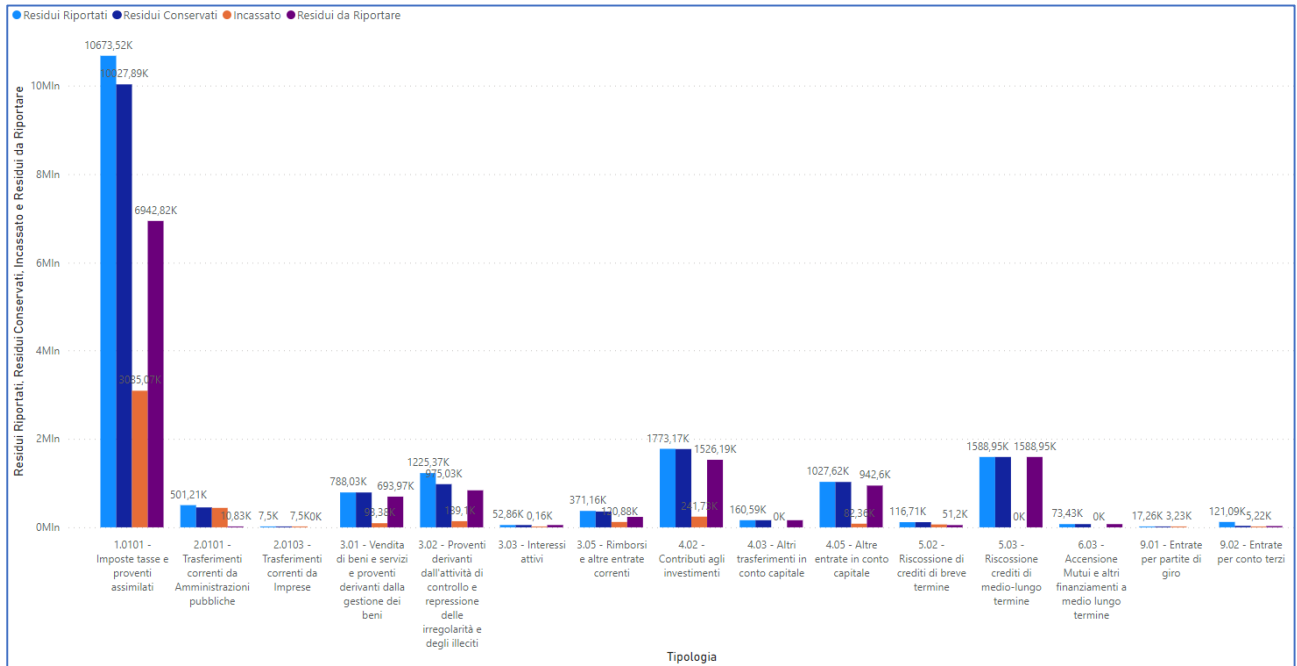
In occasione del riaccertamento ordinario, previsto dal par. 9.1 del Principio Contabile Applicato della Contabilità Finanziaria, il Comune di SESTU ha applicato in modo puntuale il principio generale della Competenza Finanziaria c.d. Potenziata, stralciando dal conto del bilancio tutti gli impegni ed accertamenti che non sotto-tendono ad obbligazioni giuridicamente perfezionate ed esigibili.

Le risultanze della gestione residui sono rappresentate dai seguenti prospetti:



RESIDUI ATTIVI

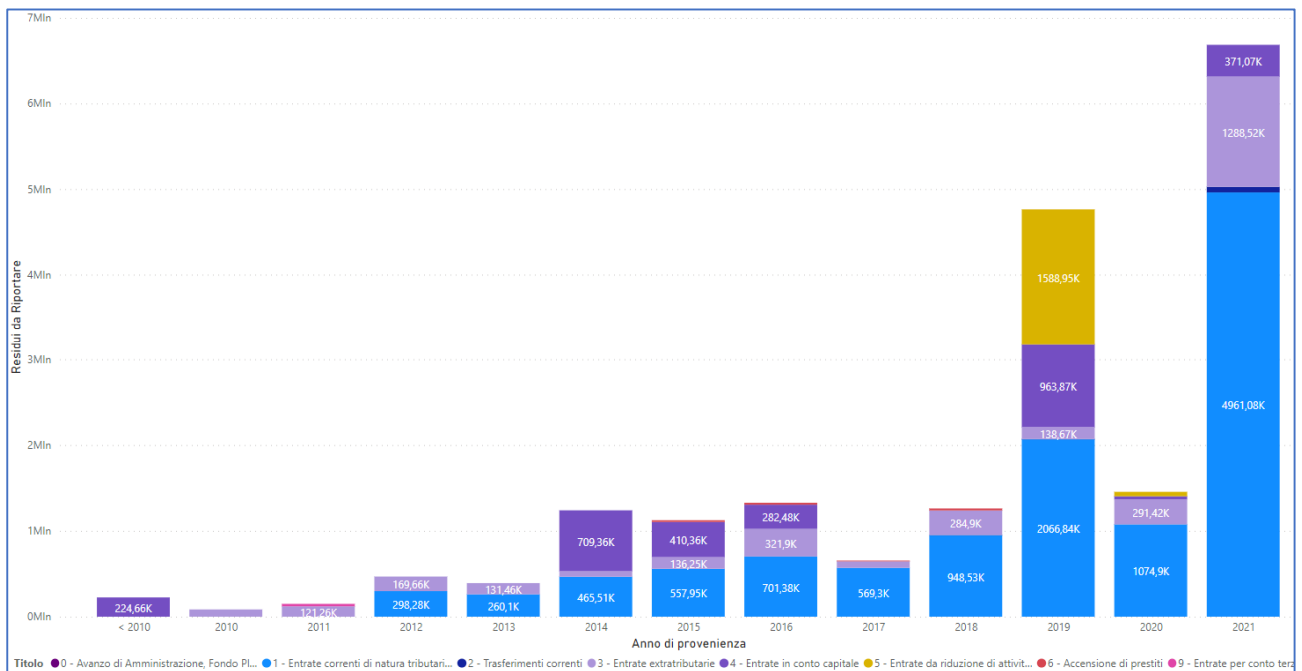
Titolo	Residui Riportati (a)	Insistenze (b)	Residui Definitivi (c=a-b)	% sussistenza residui attivi (d=c/a)	Incassi c/residui (e)	% riscossione residui attivi (f=e/c)	Residui da riportare (g)	% smaltimento residui attivi (h=1-(g/a))
1 - Entrate correnti di natura tributaria, contributiva e perequativa	10.673.522,81	645.629,97	10.027.892,84	93,95%	3.085.074,57	30,76%	6.942.818,27	34,95%
1.0101 - Imposte tasse e proventi assimilati	10.673.522,81	645.629,97	10.027.892,84	93,95%	3.085.074,57	30,76%	6.942.818,27	34,95%
2 - Trasferimenti correnti	488.349,78	30.873,70	457.476,08	93,68%	446.646,56	97,63%	10.829,52	97,78%
2.0101 - Trasferimenti correnti da Amministrazioni pubbliche	480.849,78	30.873,70	449.976,08	93,58%	439.146,56	97,59%	10.829,52	97,75%
2.0103 - Trasferimenti correnti da Imprese	7.500,00	0,00	7.500,00	100,00%	7.500,00	100,00%	0,00	100,00%
3 - Entrate extratributarie	2.437.331,20	265.191,87	2.172.139,33	89,12%	353.524,32	16,28%	1.818.615,01	25,38%
3.01 - Vendita di beni e servizi e proventi derivanti dalla gestione dei beni	787.984,96	632,18	787.352,78	99,92%	93.383,38	11,86%	693.969,40	11,93%
3.02 - Proventi derivanti dall'attività di controllo e repressione delle irregolarità e degli	1.225.369,19	250.334,35	975.034,84	79,57%	139.100,69	14,27%	835.934,15	31,78%
3.03 - Interessi attivi	52.856,05	336,40	52.519,65	99,36%	160,59	0,31%	52.359,06	0,94%
3.05 - Rimborsi e altre entrate correnti	371.121,00	13.888,94	357.232,06	96,26%	120.879,66	33,84%	236.352,40	36,31%
4 - Entrate in conto capitale	2.961.373,33	7.902,50	2.953.470,83	99,73%	324.092,05	10,97%	2.629.378,78	11,21%
4.02 - Contributi agli investimenti	1.773.171,07	5.250,41	1.767.920,66	99,70%	241.729,26	13,67%	1.526.191,40	13,93%
4.03 - Altri trasferimenti in conto capitale	160.585,09	0,00	160.585,09	100,00%	0,00	0,00%	160.585,09	0,00%
4.05 - Altre entrate in conto capitale	1.027.617,17	2.652,09	1.024.965,08	99,74%	82.362,79	8,04%	942.602,29	8,27%
5 - Entrate da riduzione di attività finanziarie	1.705.658,82	0,00	1.705.658,82	100,00%	65.505,65	3,84%	1.640.153,17	3,84%
5.02 - Riscossione di crediti di breve termine	116.706,22	0,00	116.706,22	100,00%	65.505,65	56,13%	51.200,57	56,13%
5.03 - Riscossione crediti di medio-lungo termine	1.588.952,60	0,00	1.588.952,60	100,00%	0,00	0,00%	1.588.952,60	0,00%
6 - Accensione di prestiti	73.430,30	0,00	73.430,30	100,00%	0,00	0,00%	73.430,30	0,00%
6.03 - Accensione Mutui e altri finanziamenti a medio lungo termine	73.430,30	0,00	73.430,30	100,00%	0,00	0,00%	73.430,30	0,00%
9 - Entrate per conto terzi e partite di giro	124.317,59	87.326,95	36.990,64	29,75%	8.453,80	22,85%	28.536,84	77,05%
9.01 - Entrate per partite di giro	3.229,99	0,00	3.229,99	100,00%	3.229,99	100,00%	0,00	100,00%
9.02 - Entrate per conto terzi	121.087,60	87.326,95	33.760,65	27,88%	5.223,81	15,47%	28.536,84	76,43%
Totale	18.463.983,83	1.036.924,99	17.427.058,84	94,38%	4.283.296,95	24,58%	13.143.761,89	28,81%



I residui attivi possono essere analizzati anche secondo l'anno di provenienza che ne determina l'anzianità. Il dettaglio è riportato nei seguenti prospetti:

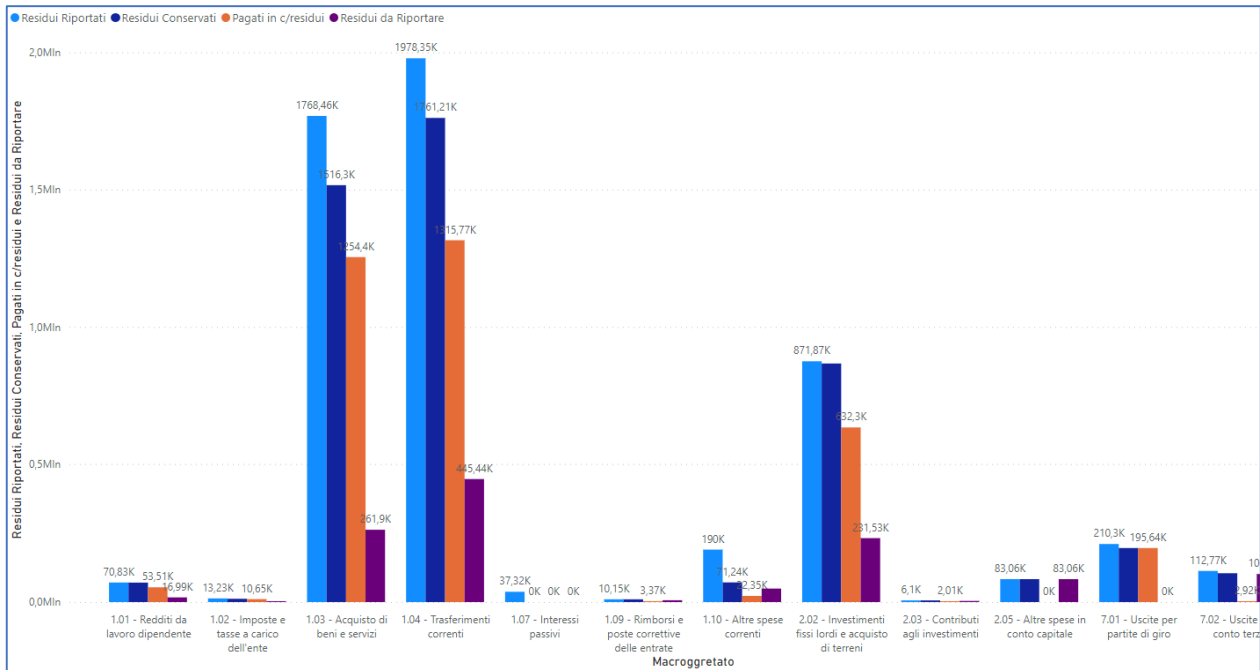


Titolo	< 2010	2010	2011	2012	2013	2014	2015	2016	2017	2018	2019	2020	2021	Totale
1 - Entrate correnti di natura tributaria, contributiva e perequativa														
1.0101 - Imposte tasse e proventi assimilati	0,00	0,00	30,00	298.275,31	260.102,99	465.513,07	557.946,62	701.379,35	569.296,82	948.526,90	2.066.843,14	1.074.904,07	4.945.924,35	11.888.742,62
1.0301 - Fondi perequativi da Amministrazioni Centrali						0,00			0,00	0,00	0,00	0,00	15.157,16	15.157,16
2 - Trasferimenti correnti														
2.0101 - Trasferimenti correnti da Amministrazioni pubbliche							0,00	0,00	0,00	4.413,33	4.545,04	1.871,15	64.895,31	75.724,83
3 - Entrate extratributarie														
3.01 - Vendita di beni e servizi e proventi derivanti dalla gestione dei beni	0,00	84.639,30	112.356,97	147.688,93	99.121,88	0,00	3.922,30	24.731,00	11.372,49	106.749,97	55.025,82	48.360,74	440.089,97	1.134.059,37
3.02 - Proventi derivanti dall'attività di controllo e repressione delle irregolarità e degli illeciti	0,00		0,00	0,00		0,00	127.760,78	252.776,76	49.735,36	156.678,74	43.639,60	205.342,91	285.868,92	1.121.803,07
3.03 - Interessi attivi	0,00			0,00	0,00	52.198,32	0,00	0,00	0,00	12,86	62,59	85,29	244,37	52.603,43
3.05 - Rimborsi e altre entrate correnti	0,00	0,00	8.906,04	21.966,82	32.339,26	12.701,95	4.570,25	44.392,07	12.448,17	21.453,53	39.946,72	37.627,59	562.320,96	798.673,36
4 - Entrate in conto capitale														
4.02 - Contributi agli investimenti							410.361,24	282.478,86	2.337,98	0,00	800.141,74	30.871,58	145.598,40	1.671.789,80
4.03 - Altri trasferimenti in conto capitale										0,00	160.585,09	0,00	0,00	160.585,09
4.05 - Altre entrate in conto capitale	224.659,66					709.361,51	0,00	0,00	0,00	651,68	3.147,88	4.781,56	225.474,12	1.168.076,41
5 - Entrate da riduzione di attività finanziarie														
5.02 - Riscossione di crediti di breve termine												51.200,57	0,00	51.200,57
5.03 - Riscossione crediti di medio-lungo termine											1.588.952,60	0,00	0,00	1.588.952,60
6 - Accensione di prestiti														
6.03 - Accensione Mutui e altri finanziamenti a medio lungo termine							19.726,87	21.769,30	8.939,73	22.994,40	0,00	0,00	0,00	73.430,30
9 - Entrate per conto terzi e partite di giro														
9.02 - Entrate per conto terzi	0,00		27.972,61	0,00		0,00			0,00	0,00	176,67	193,31	194,25	246,47
Totale	224.659,66	84.639,30	149.265,62	467.931,06	391.564,13	1.239.774,85	1.124.288,06	1.327.527,34	654.130,55	1.261.658,08	4.763.083,53	1.455.239,71	6.685.820,03	19.829.581,92



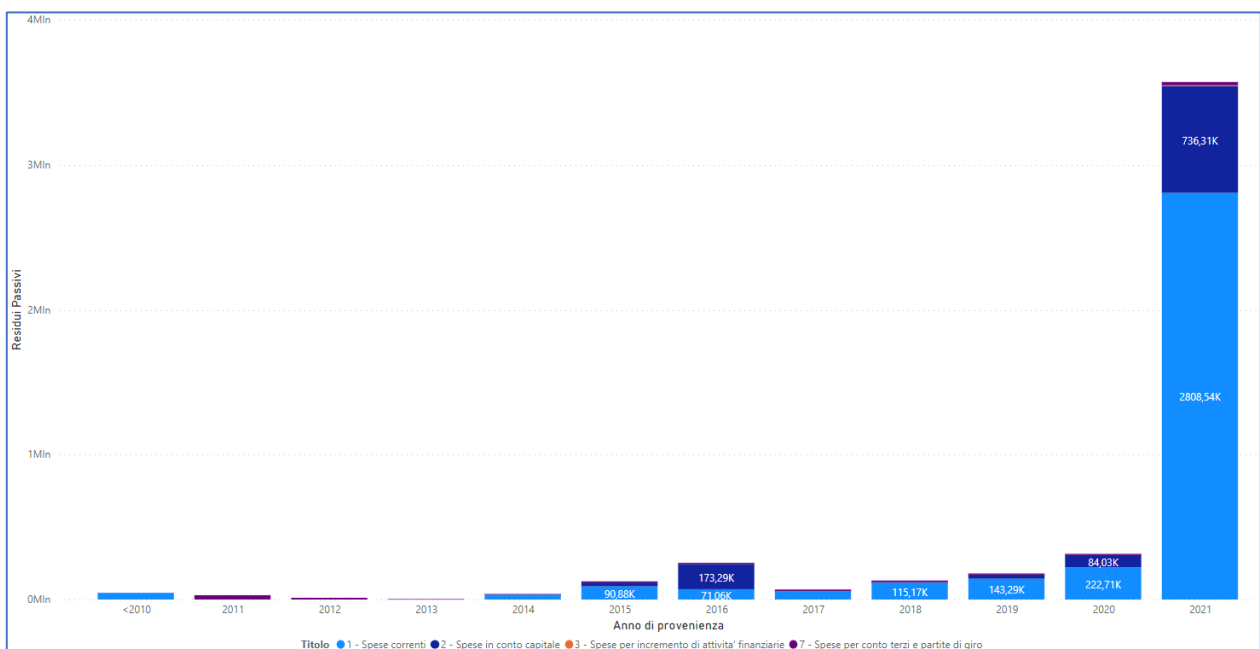
RESIDUI PASSIVI

Titolo	Residui Riportati (a)	Insussistenze (b)	Residui Conservati (c=a-b)	% sussistenza Residui Passivi (d=c/a)	Pagamenti in c/residui (e)	% pagamento (f=e/c)	Residui da Riportare (g)	% smaltimento Residui Passivi (h=1-(g/a))
1 - Spese correnti	4.068.344,20	627.109,49	3.441.234,71	84,59%	2.660.044,30	77,30%	781.190,41	80,80%
1.01 - Redditi da lavoro dipendente	70.829,30	331,36	70.497,94	99,53%	53.508,18	75,90%	16.989,76	76,01%
1.02 - Imposte e tasse a carico dell'ente	13.234,53	1.241,72	11.992,81	90,62%	10.646,25	88,77%	1.346,56	89,83%
1.03 - Acquisto di beni e servizi	1.768.458,36	252.163,09	1.516.295,27	85,74%	1.254.395,76	82,73%	261.899,51	85,19%
1.04 - Trasferimenti correnti	1.978.345,79	217.131,69	1.761.214,10	89,02%	1.315.772,55	74,71%	445.441,55	77,48%
1.07 - Interessi passivi	37.322,37	37.322,37	0,00	0,00%	0,00	non un numero	0,00	100,00%
1.09 - Rimborsi e poste correttive delle entrate	10.151,73	153,81	9.997,92	98,48%	3.374,25	33,75%	6.623,67	34,75%
1.10 - Altre spese correnti	190.002,12	118.765,45	71.236,67	37,49%	22.347,31	31,37%	48.889,36	74,27%
2 - Spese in conto capitale	961.043,63	8.051,62	952.992,01	99,16%	634.309,97	66,56%	318.682,04	66,84%
2.02 - Investimenti fissi lordi e acquisto di terreni	871.874,92	8.051,62	863.823,30	99,08%	632.298,17	73,20%	231.525,13	73,45%
2.03 - Contributi agli investimenti	6.104,99	0,00	6.104,99	100,00%	2.011,80	32,95%	4.093,19	32,95%
2.05 - Altre spese in conto capitale	83.063,72	0,00	83.063,72	100,00%	0,00	0,00%	83.063,72	0,00%
7 - Spese per conto terzi e partite di giro	323.072,46	22.941,35	300.131,11	92,90%	198.560,70	66,16%	101.570,41	68,56%
7.01 - Uscite per partite di giro	210.303,39	14.658,81	195.644,58	93,03%	195.644,58	100,00%	0,00	100,00%
7.02 - Uscite per conto terzi	112.769,07	8.282,54	104.486,53	92,66%	2.916,12	2,79%	101.570,41	9,93%
Totale	5.352.460,29	658.102,46	4.694.357,83	87,70%	3.492.914,97	74,41%	1.201.442,86	77,55%



I residui passivi possono essere analizzati anche secondo l'anno di provenienza che ne determina l'anzianità. Il dettaglio è riportato nei seguenti prospetti:

Titolo_Completo	<2010	2010	2011	2012	2013	2014	2015	2016	2017	2018	2019	2020	2021	Totale
1 - Spese correnti	46.000,00	0,00	0,00	0,00	407,79	33.998,21	90.882,67	71.057,11	57.673,68	115.173,26	143.288,32	222.709,37	2.808.539,68	3.589.730,09
1.01 - Redditi da lavoro dipendente							0,00	7.383,00	0,00	9.606,76	0,00	0,00	54.763,44	71.753,20
1.02 - Imposte e tasse a carico dell'ente	0,00	0,00	0,00		5,35	25,50	0,00	494,00	0,00	821,71	0,00	0,00	4.675,63	6.022,19
1.03 - Acquisto di beni e servizi	0,00	0,00	0,00	0,00	209,90	1.000,00	12.687,70	12.858,43	21.137,70	23.968,53	88.941,35	101.095,90	1.948.119,43	2.210.018,94
1.04 - Trasferimenti correnti	46.000,00			0,00	192,54	32.972,71	36.040,27	42.626,48	36.535,98	78.403,16	51.717,41	120.953,00	775.188,08	1.220.629,63
1.09 - Rimborsi e poste correttive delle entrate	0,00	0,00	0,00	0,00	0,00	0,00	2.907,02	136,96		2.373,10	546,12	660,47	52,48	6.676,15
1.10 - Altre spese correnti							39.247,68	7.558,24	0,00	0,00	2.083,44	0,00	25.740,62	74.629,98
2 - Spese in conto capitale	0,00	0,00	0,00	0,00	0,00	0,00	26.269,17	173.288,36	0,00	6.623,02	28.474,53	84.026,96	736.308,46	1.054.990,50
2.02 - Investimenti fissi lordi e acquisto di terreni	0,00	0,00	0,00				22.175,98	93.288,36	0,00	5.804,60	26.784,59	83.471,60	724.238,11	955.763,24
2.03 - Contributi agli investimenti							4.093,19			0,00	0,00	0,00	0,00	4.093,19
2.05 - Altre spese in conto capitale								80.000,00		818,42	1.689,94	555,36	12.070,35	95.134,07
3 - Spese per incremento di attività finanziarie	0,00	0,00	0,00	0,00	0,00	0,00	0,00	0,00	0,00	0,00	0,00	0,00	4.695,48	4.695,48
3.01 - Acquisizioni di attività finanziarie													4.695,48	4.695,48
7 - Spese per conto terzi e partite di giro	287,21	0,00	29.718,30	11.742,63	3.849,64	4.415,78	7.757,82	8.454,98	11.092,30	8.822,12	7.669,04	7.760,59	22.142,10	123.712,51
7.01 - Uscite per partite di giro										0,00	0,00	0,00	4.051,57	4.051,57
7.02 - Uscite per conto terzi	287,21	0,00	29.718,30	11.742,63	3.849,64	4.415,78	7.757,82	8.454,98	11.092,30	8.822,12	7.669,04	7.760,59	18.090,53	119.660,94
Totale	46.287,21	0,00	29.718,30	11.742,63	4.257,43	38.413,99	124.909,66	252.800,45	68.765,98	130.618,40	179.431,89	314.496,92	3.571.685,72	4.773.128,58





LA GESTIONE DI CASSA

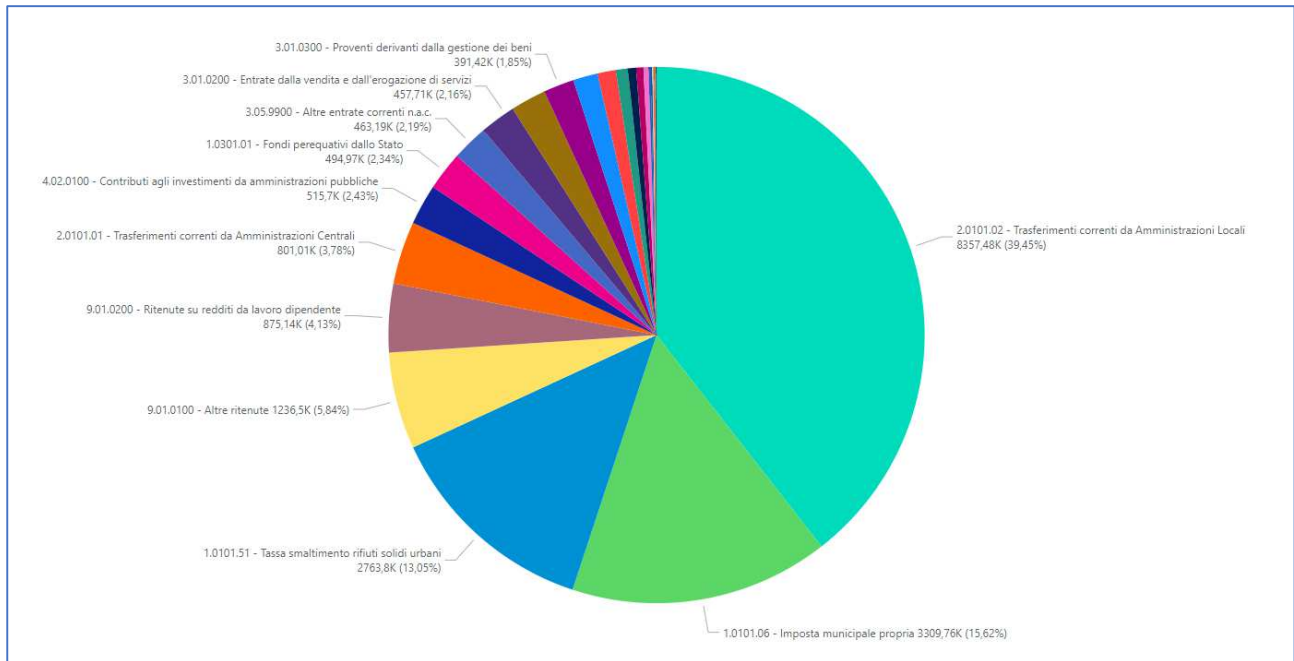
Nel corso dell'esercizio 2021 sono stati emessi 9693 reversali e 12233 mandati ed alla data di chiusura dell'esercizio, come risulta sia dalle scritture contabili dell'ente che dal Conto del Tesoriere la situazione è la seguente:

Dal Conto del Tesoriere:

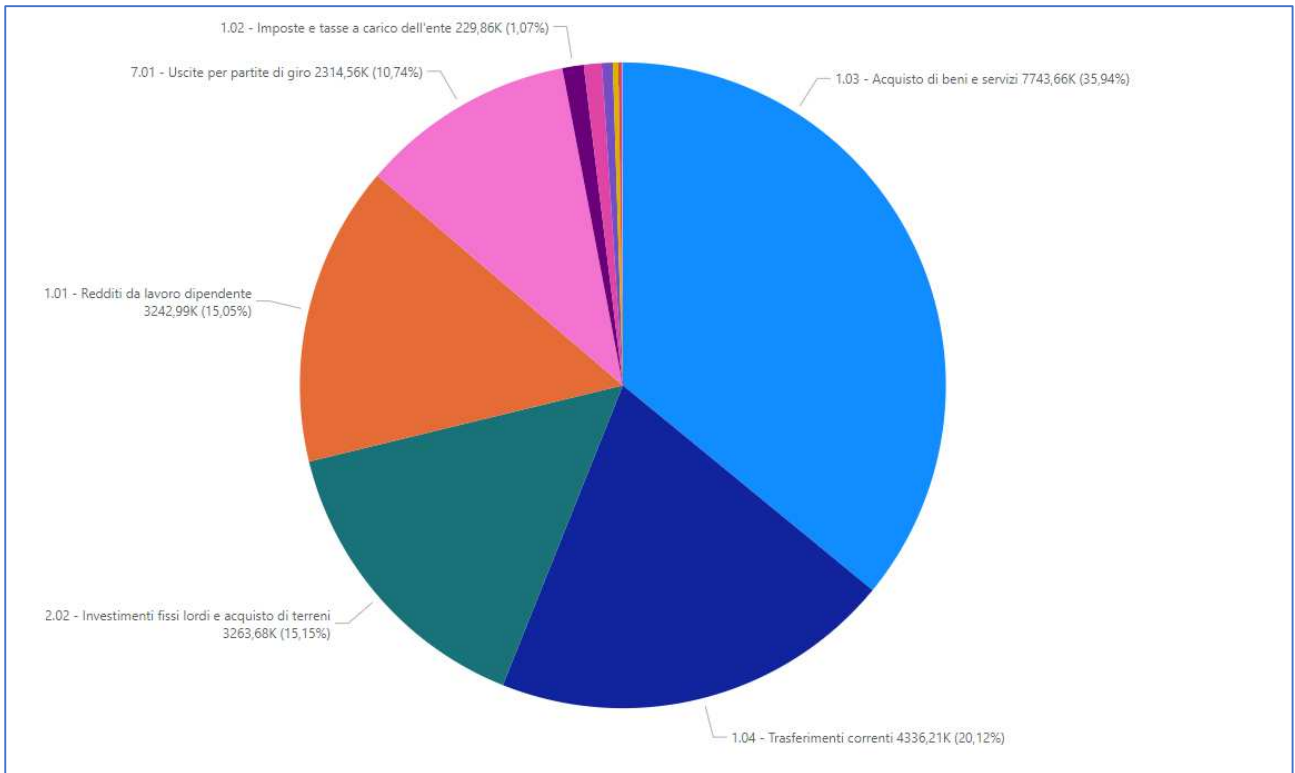
RENDICONTO DEL TESORIERE				
DESCRIZIONE	CONTO		T O T A L E	
	RESIDUI	COMPETENZA		
FONDO DI CASSA AL 1 GENNAIO 2021				22.225.849,78
RISCOSSIONI (+)	4.283.296,95	16.901.649,11		21.184.946,06
PAGAMENTI (-)	3.492.914,97	18.055.683,86		21.548.598,83
	DIFFERENZA			21.862.197,01
RISCOSSIONI DA REGOLARIZZARE CON REVERSALI (+)				0,00
PAGAMENTI DA REGOLARIZZARE CON MANDATI (-)				0,00
PAGAMENTI PER AZIONI ESECUTIVE (-)				0,00
FONDO DI CASSA AL 31 DICEMBRE 2021				21.862.197,01
CONCORDANZA CON LA TESORERIA PROVINCIALE				
FONDO DI CASSA AL 31 DICEMBRE 2021				21.862.197,01
			(-)	0,00
			(+)	0,00
DISPONIBILITA' PRESSO LA TESORERIA PROVINCIALE				21.862.197,01
SITUAZIONE VINCOLI DI CASSA AL 31 DICEMBRE 2021 DI CUI ALL'ART. 209, COMMA 3-BIS, DEL DLGS 267/2000 (SOLO PER GLI ENTI LOCALI)				
FONDO DI CASSA AL 31 DICEMBRE 2021				21.862.197,01
DI CUI QUOTA VINCOLATA DEL FONDO DI CASSA AL 31 DICEMBRE 2021			(A)	11.465.968,14
QUOTA VINCOLATA UTILIZZATA PER LE SPESE CORRENTI NON REINTEGRATA AL 31 DICEMBRE 2021			(B)	
TOTALE QUOTA VINCOLATA AL 31 DICEMBRE 2021			(A) + (B)	11.465.968,14
SI DICHIARA CHE SONO STATI RISPETTATI DURANTE L' ANNO 2021 I LIMITI IMPOSTI DALLA NORMATIVA SULLA TESORERIA UNICA				
SS , LI 31/12/2021				
IL TESORIERE BANCO DI SARDEGNA SPA				

Dal Conto di Bilancio:

Titolo	Previsione Assestata (a)	Residui Riportati (b)	Massa Riscuotibile (c=a+b)	Previsione definitiva di cassa (d)	Incassato in c/competenza (e)	Incassato in /residui (f)	Incassato Totale (g=e+f)	% incasso (h=g/c)	% attendibilità previsione di cassa (i=g/d)
1 - Entrate correnti di natura tributaria, contributiva e perequativa	9.949.143,05	10.673.522,81	20.622.665,86	23.300.188,61	4.315.585,01	3.085.074,57	7.400.659,58	35,89%	31,76%
1.0101 - Imposte tasse e proventi assimilati	9.424.897,32	10.673.522,81	20.098.420,13	22.875.013,89	3.820.617,54	3.085.074,57	6.905.692,11	34,36%	30,19%
1.0301 - Fondi perequativi da Amministrazioni Centrali	524.245,73	0,00	524.245,73	425.174,72	494.967,47	0,00	494.967,47	94,42%	116,42%
2 - Trasferimenti correnti	9.637.513,10	504.012,39	10.141.525,49	5.249.886,87	8.719.344,11	446.646,56	9.165.990,67	90,38%	174,59%
2.0101 - Trasferimenti correnti da Amministrazioni pubbliche	9.637.513,10	496.512,39	10.134.025,49	5.242.386,87	8.719.344,11	439.146,56	9.158.490,67	90,37%	174,70%
2.0103 - Trasferimenti correnti da Imprese	0,00	7.500,00	7.500,00	7.500,00	0,00	7.500,00	7.500,00	100,00%	100,00%
3 - Entrate extratributarie	2.187.203,64	1.767.383,77	3.954.587,41	3.674.019,73	1.198.143,92	353.524,32	1.551.668,24	39,24%	42,23%
3.01 - Vendita di beni e servizi e proventi derivanti dalla gestione dei beni	1.073.048,02	253.921,94	1.326.969,96	1.386.367,81	755.742,74	93.383,38	849.126,12	63,99%	61,25%
3.02 - Proventi derivanti dall'attività di controllo e repressione delle irregolarità e degli illeciti	265.766,25	1.175.775,74	1.441.541,99	1.422.775,74	95.168,75	139.100,69	234.269,44	16,25%	16,47%
3.03 - Interessi attivi	38.000,00	52.856,05	90.856,05	101.356,03	3.368,79	160,59	3.529,38	3,88%	3,48%
3.05 - Rimborsi e altre entrate correnti	810.389,37	284.830,04	1.095.219,41	763.520,15	343.863,64	120.879,66	464.743,30	42,43%	60,87%
4 - Entrate in conto capitale	804.784,85	429.914,35	1.234.699,20	1.167.834,59	518.938,75	324.092,05	843.030,80	68,28%	72,19%
4.02 - Contributi agli investimenti	342.801,85	257.975,33	600.777,18	494.841,94	278.011,47	241.729,26	519.740,73	86,51%	105,03%
4.04 - Entrate da alienazione di beni materiali e immateriali	146.800,00	0,00	146.800,00	146.800,00	9.101,00	0,00	9.101,00	6,20%	6,20%
4.05 - Altre entrate in conto capitale	315.183,00	171.939,02	487.122,02	526.192,65	231.826,28	82.362,79	314.189,07	64,50%	59,71%
5 - Entrate da riduzione di attività finanziarie	0,00	116.706,22	116.706,22	116.706,22	0,00	65.505,65	65.505,65	56,13%	56,13%
5.02 - Riscossione di crediti di breve termine	0,00	116.706,22	116.706,22	116.706,22	0,00	65.505,65	65.505,65	56,13%	56,13%
9 - Entrate per conto terzi e partite di giro	3.440.087,36	138.347,16	3.578.434,52	2.924.811,11	2.149.637,32	8.453,80	2.158.091,12	60,31%	73,79%
9.01 - Entrate per partite di giro	3.004.087,36	17.259,56	3.021.346,92	2.366.505,71	2.122.971,36	3.229,99	2.126.201,35	70,37%	89,85%
9.02 - Entrate per conto terzi	436.000,00	121.087,60	557.087,60	558.305,40	26.665,96	5.223,81	31.889,77	5,72%	5,71%
Totale	26.018.732,00	13.629.886,70	39.648.618,70	36.433.447,13	16.901.649,11	4.283.296,95	21.184.946,06	53,43%	58,15%



Titolo	Previsione Definitiva (a)	di cui Altri Fondi (b)	di cui FPV (c)	Residui Riportati (d)	Massa Pagabile (e=a-b-c+d)	Previsione definitiva di Cassa (f)	Pagamenti in c/competenza (g)	Pagamenti in c/Residui (h)	Totale Pagato (i=g+h)	% attendibilità previsione di Cassa (l=i/f)
1 - Spese correnti	24.275.467,71	3.395.822,67	654.384,32	4.068.344,20	24.293.604,92	24.065.849,19	13.179.592,70	2.660.044,30	15.839.637,00	65,82%
1.01 - Redditi da lavoro dipendente	3.499.256,28			70.829,30	3.570.085,58	3.628.415,37	3.189.480,38	53.508,18	3.242.988,56	89,38%
1.02 - Imposte e tasse a carico dell'ente	243.718,61			13.234,53	256.953,14	264.535,62	219.215,90	10.646,25	229.862,15	86,89%
1.03 - Acquisto di beni e servizi	9.895.126,22			1.768.458,36	11.663.584,58	12.342.595,43	6.489.264,69	1.254.395,76	7.743.660,45	62,74%
1.04 - Trasferimenti correnti	6.100.653,87		0,00	1.978.345,79	8.078.999,66	7.139.229,22	3.020.439,33	1.315.772,55	4.336.211,88	60,74%
1.07 - Interessi passivi	38.184,15			37.322,37	75.506,52	71.506,52	33.374,81	0,00	33.374,81	46,67%
1.09 - Rimborsi e poste correttive delle entrate	117.295,92			10.151,73	127.447,65	62.280,31	56.577,53	3.374,25	59.951,78	96,26%
1.10 - Altre spese correnti	4.381.232,66	3.395.822,67	654.384,32	190.002,12	521.027,79	557.286,72	171.240,06	22.347,31	193.587,37	34,74%
2 - Spese in conto capitale	17.284.194,86		12.556.707,28	961.043,63	5.688.531,21	13.569.032,77	2.631.385,89	634.309,97	3.265.695,86	24,07%
2.02 - Investimenti fissi lordi e acquisto di terreni	4.535.653,66		2.000,41	871.874,92	5.405.528,17	13.323.453,06	2.631.385,89	632.298,17	3.263.684,06	24,50%
2.03 - Contributi agli investimenti	110.971,05			6.104,99	117.076,04	6.104,99	0,00	2.011,80	2.011,80	32,95%
2.05 - Altre spese in conto capitale	12.637.570,15		12.554.706,87	83.063,72	165.927,00	239.474,72	0,00	0,00	0,00	0,00%
3 - Spese per incremento di attività finanziarie	4.695,48			0,00	4.695,48	0,00	0,00	0,00	0,00	non un numero
4 - Rimborso di prestiti	116.963,58			0,00	116.963,58	116.963,58	116.963,58	0,00	116.963,58	100,00%
4.03 - Rimborso mutui e altri finanziamenti a medio lungo termine	116.963,58			0,00	116.963,58	116.963,58	116.963,58	0,00	116.963,58	100,00%
7 - Spese per conto terzi e partite di giro	3.440.087,36			323.072,46	3.763.159,82	3.194.551,07	2.127.741,69	198.560,70	2.326.302,39	72,82%
7.01 - Uscite per partite di giro	3.004.087,36			210.303,39	3.214.390,75	2.559.549,54	2.118.919,79	195.644,58	2.314.564,37	90,43%
7.02 - Uscite per conto terzi	436.000,00			112.769,07	548.769,07	635.001,53	8.821,90	2.916,12	11.738,02	1,85%
Totale	45.121.408,99	3.395.822,67	13.211.091,60	5.352.460,29	33.866.955,01	40.946.396,61	18.055.683,86	3.492.914,97	21.548.598,83	52,63%





LA SPESA DI PERSONALE

La Legge 27 dicembre 2006 n. 296 – Legge Finanziaria 2007 – all’art. 1 commi 557 – 557 bis – 557 ter -557 quater dispone: “557. Ai fini del concorso delle autonomie regionali e locali al rispetto degli obiettivi di finanza pubblica, gli enti sottoposti al patto di stabilità interno assicurano la riduzione delle spese di personale, al lordo degli oneri riflessi a carico delle amministrazioni e dell’IRAP, con esclusione degli oneri relativi ai rinnovi contrattuali, garantendo il contenimento della dinamica retributiva e occupazionale, con azioni da modulare nell’ambito della propria autonomia e rivolte, in termini di principio, ai seguenti ambiti prioritari di intervento:[...] b) razionalizzazione e snellimento delle strutture burocratico-amministrative, anche attraverso accorpamenti di uffici con l’obiettivo di ridurre l’incidenza percentuale delle posizioni dirigenziali in organico; c) contenimento delle dinamiche di crescita della contrattazione integrativa, tenuto anche conto delle corrispondenti disposizioni dettate per le amministrazioni statali. 557-bis. Ai fini dell’applicazione del comma 557, costituiscono spese di personale anche quelle sostenute per i rapporti di collaborazione coordinata e continuativa, per la somministrazione di lavoro, per il personale di cui all’articolo 110 del decreto legislativo 18 agosto 2000, n. 267, nonché per tutti i soggetti a vario titolo utilizzati, senza estinzione del rapporto di pubblico impiego, in strutture e organismi variamente denominati partecipati o comunque facenti capo all’ente. 557-ter. In caso di mancato rispetto del comma 557, si applica il divieto di cui all’art. 76, comma 4, del decreto-legge 25 giugno 2008, n. 112, convertito, con modificazioni, dalla legge 6 agosto 2008, n. 133. 557-quater. Ai fini dell’applicazione del comma 557, a decorrere dall’anno 2014 gli enti assicurano, nell’ambito della programmazione triennale dei fabbisogni di personale, il contenimento delle spese di personale con riferimento al valore medio del triennio precedente alla data di entrata in vigore della presente disposizione”.

Il Legislatore prevede, quindi, che gli Enti Territoriali possano avere la spesa di personale, espressa in termini di competenza, per un importo non superiore alla spesa media del triennio 2011-2012-2013.

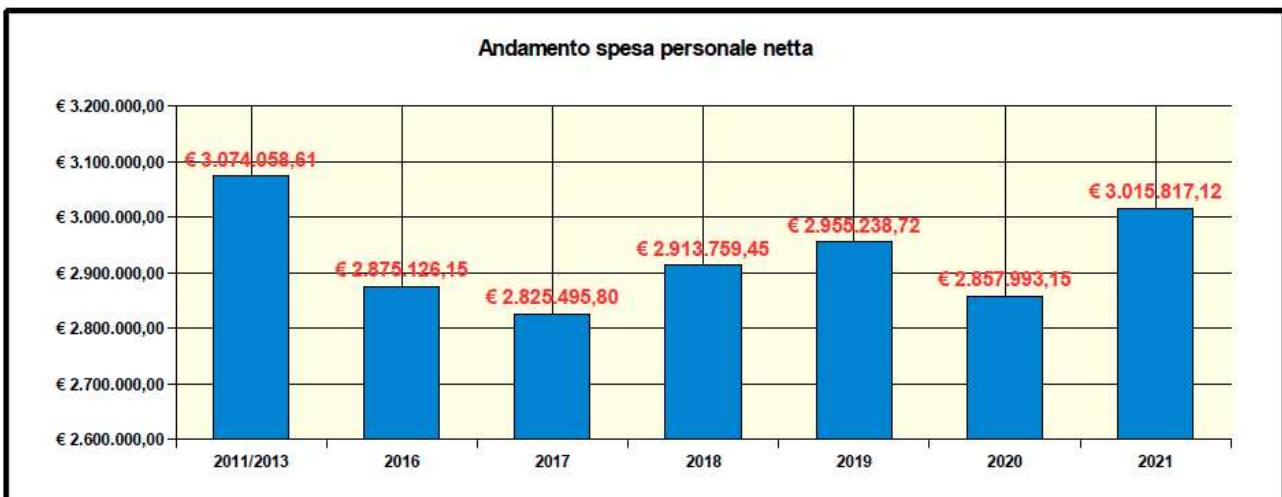
Il mancato rispetto di tale limite è equiparabile al non rispetto del Patto di Stabilità/Saldi di Finanza Pubblica, quindi : “In caso di mancato rispetto del patto di stabilità interno nell’esercizio precedente è fatto divieto agli enti di procedere ad assunzioni di personale a qualsiasi titolo, con qualsivoglia tipologia contrattuale, ivi compresi i rapporti di collaborazione continuata e continuativa e di somministrazione, anche con riferimento ai processi di stabilizzazione in atto. È fatto altresì divieto agli enti di stipulare contratti di servizio con soggetti privati che si configurino come elusivi della presente disposizione.”

Nel corso del 2021 la spesa di personale del Comune di SESTU è illustrata dalla seguente tabella:



Riepilogo generale	Consuntivo	Consuntivo 2021
	2011-2013*	Impegni
Spese macroaggregato 101	3.081.214,61	3.243.147,82
Spese macroaggregato 103	8.888,41	17.010,55
Irap macroaggregato 102	150.647,40	206.267,56
Spese macroaggregato 104		2.376,30
Altre spese: straordinario elettorale	37.218,32	0,00
Altre spese: progettazione	15.163,88	0,00
Altre spese: cantieri regionali	92.201,42	0,00
Totale spese	3.385.334,04	3.468.802,23
Componenti escluse	311.275,43	452.985,11
Totale spesa personale netta	3.074.058,61	3.015.817,12
Differenziale rispetto a media impegni 2011/2013	0,00	-58.241,49

TOTALE COMPONENTI DELLA SPESA A DEDURRE	€ 311.275,43	€ 452.985,11
TOTALE SPESA PERSONALE NETTA AI SENSI DELL'ART.1, COMMA 557, L.296/2006	€ 3.074.058,61	€ 3.015.817,12
DIFFERENZIALE RISPETTO A SPESA NETTA MEDIA TRIENNIO 2011-2013	Differenza media 2011/13	-€ 58.241,49





ANALISI DELL'INDEBITAMENTO DELL'ENTE

Limite di indebitamento disposto dall'art. 204 del T.U.E.L.				
Controllo limite art. 204/TUEL	2018	2019	2020	2021
	0,41%	0,33%	0,19%	0,15%

	2018	2019	2020	2021
Interessi passivi	66.913,00	40.290,50	35.781,81	31.083,82
entrate correnti				20.547.574,08
% su entrate correnti				0,15%
Limite art. 204 TUEL	10,00%	10,00%	10,00%	10,00%

Anno	2018	2019	2020	2021
Residuo debito (+)	1.857.242,42	1.150.165,51	974.220,02	793.765,83
Nuovi prestiti (+)	0	0	0	0
Prestiti rimborsati (-)	-221.781,12	-175.944,93	-180.454,19	-116.963,99
Estinzioni anticipate (-)	-445.099,48	0	0	0
Altre variazioni +/- (da specificare)	-40.196,31	0	0	-14.338,01
Totale fine anno	1.150.165,51	974.220,58	793.765,83	662.463,83
Nr. Abitanti al 31/12	21.016	21016	21016	20907
Debito medio per abitante	54,73	46,36	37,77	31,69

Anno	2018	2019	2020	2021
Oneri finanziari	66.410,68	40.291,07	35.781,81	31.083,82
Quota capitale	221.781,12	175.944,93	180.454,19	116.963,58
Totale fine anno	288.191,80	216.236,00	216.236,00	148.047,40



IL RICONOSCIMENTO DEI DEBITI FUORI BILANCIO

Nel corso dell'esercizio, ai sensi dell'art. 194 del Decreto Legislativo 18 agosto 2000 n. 267, che dispone: "1. Con deliberazione consiliare di cui all'articolo 193, comma 2, o con diversa periodicità stabilita dai regolamenti di contabilità, gli enti locali riconoscono la legittimità dei debiti fuori bilancio derivanti da: a) sentenze esecutive; b) copertura di disavanzi di consorzi, di aziende speciali e di istituzioni, nei limiti degli obblighi derivanti da statuto, convenzione o atti costitutivi, purché sia stato rispettato l'obbligo di pareggio del bilancio di cui all'articolo 114 ed il disavanzo derivi da fatti di gestione; c) ricapitalizzazione, nei limiti e nelle forme previste dal codice civile o da norme speciali, di società di capitali costituite per l'esercizio di servizi pubblici locali; d) procedure espropriative o di occupazione d'urgenza per opere di pubblica utilità; e) acquisizione di beni e servizi, in violazione degli obblighi di cui ai commi 1, 2 e 3 dell'articolo 191, nei limiti degli accertati e dimostrati utilità ed arricchimento per l'ente, nell'ambito dell'espletamento di pubbliche funzioni e servizi di competenza. 2. Per il pagamento l'ente può provvedere anche mediante un piano di rateizzazione, della durata di tre anni finanziari compreso quello in corso, convenuto con i creditori. 3. Per il finanziamento delle spese suddette, ove non possa documentalmente provvedersi a norma dell'articolo 193, comma 3, l'ente locale può far ricorso a mutui ai sensi degli articoli 202 e seguenti. Nella relativa deliberazione consiliare viene dettagliatamente motivata l'impossibilità di utilizzare altre risorse.

Nel corso dell'esercizio 2021, il Comune di SESTU ha riconosciuto i seguenti debiti fuori bilancio:

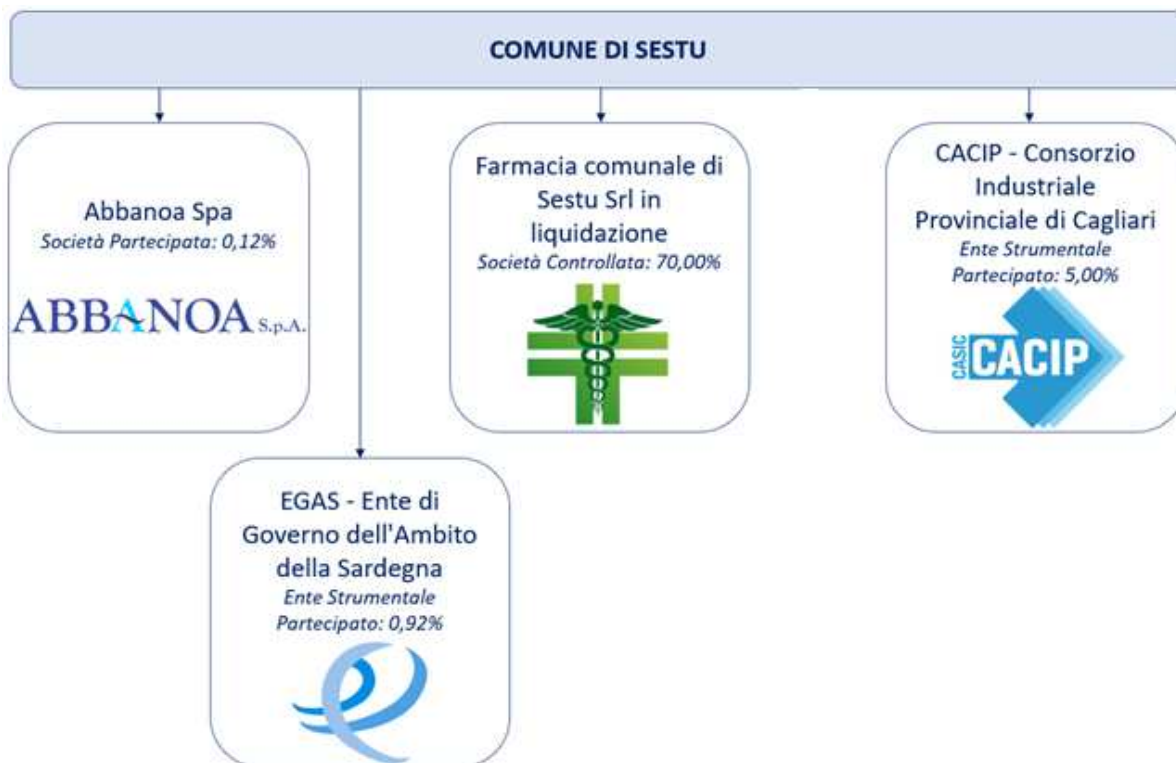
Delibera Consiglio Comunale n.22 del 08/04/2021 -Sentenza del Tribunale Amministrativo Regionale per la Sardegna n. 590 del 27 ottobre 2020 emessa nella causa ATI Vullo Salvatore-SCM srl contro Comune di Sestu. Riconoscimento della legittimità del debito fuori bilancio ai sensi dell'articolo 194, primo comma, lettera a) D.lgs. n. 267 del 2000, per un importo pari ad euro 4.000,00.

Delibera Consiglio Comunale n.64 del 22/12/2021 Riconoscimento debito fuori bilancio ai sensi dell'art. 194, c. 1 lett. a), del Decreto Legislativo 267/2000, a seguito di sentenza del Giudice di Pace di Cagliari n. 904/2021 del 23 luglio 2021, per un importo pari ad euro 548,40.

Analisi e valutazione dei debiti fuori bilancio				
	2018	2019	2020	2021
Articolo 194 T.U.E.L:				
- lettera a) - sentenze esecutive	17.682,48	6.823,95	0	4.548,40
- lettera b) - copertura disavanzi				
- lettera c) - ricapitalizzazioni				
- lettera d) - procedure espropriative/occupazione d'urgenza				
- lettera e) - acquisizione beni e servizi senza impegno di spesa	12.175,37	54.794,34	0	0,00
Totale	29.857,85	61.618,29	0	4.548,40

I RAPPORTI CON LE PARTECIPATE

L'art. 11 comma 6 lettera j) del Decreto Legislativo 23 giugno 2011 n. 118 prevede che la Relazione sulla Gestione allegata al Rendiconto illustri: "gli esiti della verifica dei crediti e debiti reciproci con i propri enti strumentali e le società controllate e partecipate. La predetta informativa, asseverata dai rispettivi organi di revisione, evidenzia analiticamente eventuali discordanze e ne fornisce la motivazione; in tal caso l'ente assume senza indugio, e comunque non oltre il termine dell'esercizio finanziario in corso, i provvedimenti necessari ai fini della riconciliazione delle partite debitorie e creditorie;". Al 31 dicembre del 2021, le partecipazioni possedute direttamente dall'Ente sono:



Il Comune di Sestu possiede una partecipazione indiretta anche nella Società Tecnocasic pari al 5%, per il tramite del Cacip.

Il Comune ha provveduto a richiedere le informazioni necessarie per porre in essere l'asseverazione di crediti e debiti reciproci nei confronti dei soggetti partecipati direttamente, mediante invio delle seguenti note al protocollo:

Prot. n.11452 del 06/04/2022 – Abbanoa Spa

Prot. n.11457 del 06/04/2022 – Cacip – Consorzio Industriale Provinciale di Cagliari;

Prot. n.11463 del 06/04/2022 – Egas – Ente di Governo dell'Ambito della Sardegna;

Prot. n.11465 del 06/04/2022 – Farmacia Comunale di Sestu in liquidazione Srl;

Prot. n.11467 del 06/04/2022 – Tecnocasic Spa;

Nelle medesime note è stata formulata la richiesta di attestazione del rispetto delle norme di seguito riportate:

- dell'art. 11, comma 3 del D. Lgs. 175/2016 (adeguata motivazione nella delibera assembleare della nomina del consiglio di amministrazione e numero massimo di consiglieri nelle società a controllo pubblico);
- dell'art.11, comma 6 del D. Lgs. 175/2016 (entità massima dei compensi agli amministratori di società a controllo pubblico);
- dell'art. 1, comma 734 della Legge 296/06 (divieto di nomina di amministratore che nei 5 anni precedenti,



ricoprendo cariche analoghe ha chiuso in perdita per 3 esercizi consecutivi);

- dell'art. 11, comma 8 del D. Lgs. 175/2016 (divieto di nomina di amministratore per i dipendenti delle amministrazioni pubbliche controllanti e vigilanti e obbligo per i dipendenti della società controllante di riversare i relativi compensi alla società di appartenenza);
- dell'art. 11, comma 13 del D.Lgs. 175/2016 (limiti dei compensi ai componenti di comitati con funzioniconsultive o di proposta);
- dell'art. 1, comma 554 della Legge 147/2013 e dell'art. 21 comma 3 del D.Lgs. 175/2016 (riduzione compensi o revoca degli amministratori per gli organismi che nei tre esercizi precedenti hanno conseguito una perdita);
- dell'art.11, comma 9 del D.Lgs. 175/2016 (adeguamento statuti societari);
- dell'art. 19 del D.Lgs. 175/2016 (reclutamento del personale).

Le conclusioni raggiunte sono le seguenti:

- CACIP - Consorzio Industriale Provinciale di Cagliari: nessun rapporto credito/debito evidenziato e non risulta pervenuta l'attestazione del rispetto della normativa citata;
- EGAS - Ente di Governo dell'Ambito della Sardegna: nessun rapporto credito/debito evidenziato precisando che non è pervenuta al comune nessuna risposta da parte dell'Ente, il quale ha tuttavia provveduto a pubblicare sul proprio sito una Nota informativa attestante i rapporti creditori e debitori al 31.12.2021 intercorrenti tra l'EGAS, i Comuni e le Province, ai sensi dell'articolo 11, comma 6, lettera j), del D.Lgs. n. 118/2011. Con gli allegati Elenco A e Elenco B relativi ai debiti e crediti registrati nella contabilità dell'EGAS vs Comuni e Province alla data del 31 dicembre 2021.
- Abbanoa Spa: non è pervenuta al Comune alcuna comunicazione in merito;
- Farmacia Comunale di Sestu Srl in liquidazione: non è pervenuta al Comune alcuna comunicazione in merito;
- Tecnocasic Spa: non è pervenuta al Comune alcuna comunicazione in merito;

Procedendo dunque alla verifica della nota pervenuta e delle risultanze delle scritture contabili dell'Ente deriva la seguente informativa che analizza separatamente:

SOCIETA' PARTECIPATE	Credito del Comune V/Società	Debito della Società v/Comune	diff.	Debito del Comune v/Società	Credito della Società v/Comune	diff.	Asseverazione Revisori
	Residui Attivi	Contabilità della Società		Residui passivi	Contabilità della Società		
Farmacia Comunale di Sestu srl in liquidazione (in parte per canoni pregressi ed in parte per interessi di mora)*	737.581,35	N.D.	737.581,35		N.D.	0,00	NO
Abbanoa S.p.A.	17.483,00	00.00	17.483,00	142.168,00	00.00	142.168,00	NO
Consorzio Industriale Provinciale Cagliari - CACIP	00.00	00.00	00.00	00.00	00.00	00.00	SI
Ente di Governo dell'Ambito della Sardegna - EGAS	00.00	00.00	00.00	0,00	00.00	00.00	SI
Tecnocasic S.p.A.	39.404,00	0,00	00.00	00.00	00.00	00.00	NO

*Le entrate per interessi di mora sono accertate al momento dell'incasso secondo quanto previsto nel PRINCIPIO CONTABILE APPLICATO CONCERNENTE LA CONTABILITA' FINANZIARIA - Allegato 4/2 - punto 3,9.



Ulteriori informazioni possono essere trovate sui siti istituzionali delle società:

<https://www.abbanoa.it/>

<https://cacip.it/>

<https://www.egas.sardegna.it/>

<https://www.farmaciacomunaledisestu.it/>



L'ANALISI ECONOMICO-PATRIMONIALE DELL'ESERCIZIO 2021

Con l'entrata in vigore della normativa dell'armonizzazione dei sistemi contabili della pubblica amministrazione, introdotta col D.lgs. 118 del 23 giugno 2011, a decorrere dal rendiconto dell'esercizio 2017 gli Enti locali sono stati chiamati alla redazione della nuova contabilità economico-patrimoniale ed alla predisposizione degli elaborati del rendiconto della gestione sulla base dei nuovi principi e schemi, questi ultimi sostanzialmente rappresentati dall'allegato n. 10 allo stesso decreto.

L'armonizzazione ha innovato profondamente i sistemi contabili non solo riguardo agli schemi da utilizzare, ma soprattutto in materia di programmazione, di gestione e di rendicontazione. La modifica sostanziale riguarda principalmente l'introduzione dei principi contabili economico-patrimoniali affiancati ai principi di contabilità finanziaria.

La rendicontazione avverrà quindi non solo per la parte finanziaria ma anche per la parte economico-patrimoniale adottando i principi della competenza. Il nuovo sistema di scritture contabili prevede di tradurre le operazioni finanziarie in movimenti in partita doppia attraverso una matrice di correlazione, dove ad ogni movimento corrisponde la registrazione in contabilità economico-patrimoniale.

Il rendiconto dell'esercizio, chiuso al 31 dicembre 2021, costituito dal Conto del Bilancio, dallo Stato Patrimoniale e dal Conto Economico del COMUNE DI SESTU è stato redatto secondo i criteri previsti dal decreto 23 giugno 2011 n. 118, e successive integrazioni e modificazioni, ed in particolare secondo gli allegati 4/2 – Principio Contabile Applicato della Contabilità Finanziaria e l'allegato 4/3 – Principio Contabile Applicato della Contabilità Economico Patrimoniale.

Il Conto Economico chiude con un risultato Positivo di Euro 141.537,75 che può essere analizzato nei macro aggregati tramite i quali tale risultato economico si forma.

Descrizione	2020	2021
TOTALE COMPONENTI POSITIVI DELLA GESTIONE (A)	18.540.534,79	20.298.019,43
TOTALE COMPONENTI NEGATIVI DELLA GESTIONE (B)	19.213.675,11	22.203.601,19
DIFFERENZA FRA COMP. POSITIVI E NEGATIVI DELLA GESTIONE (A-B)	-673.140,32	-1.905.581,76
TOTALE PROVENTI ED ONERI FINANZIARI (C)	-36.992,00	-29.761,65
TOTALE RETTIFICHE (D)	116.660,65	-4.695,48
TOTALE PROVENTI ED ONERI STRAORDINARI (E)	958.221,22	2.300.852,03
RISULTATO PRIMA DELLE IMPOSTE (A-B+C+D+E)	364.749,55	360.813,14
Imposte (*)	203.237,91	219.275,39
RISULTATO DELL'ESERCIZIO	161.511,64	141.537,75

Il risultato della Gestione Caratteristica (A-B), pari -1.905.581,76 euro è certamente il dato più significativo della rappresentazione economica della Gestione della COMUNE DI SESTU. Tale riduzione del risultato della gestione caratteristica è legata dal maggior accantonamento ad FCDE apportato in sede di rendiconto 2021, aumentato rispetto l'esercizio precedente di 2 milioni.

Il raffronto tra il risultato rilevato dalla Contabilità Finanziaria (23.707.558,75 di cui 3.010.307,00 disponibile) e quello registrato dalla Contabilità Economica (141.537,75), è dovuto ai diversi principi che presiedono ai due sistemi contabili.

Lo scopo della contabilità finanziaria è quello di presiedere e controllare l'allocazione delle risorse finanziarie; quindi, di assicurare che siano impegnate spese solo nel limite delle disponibilità acquisite: la realizzazione di



un avanzo, quindi, indica che parte delle risorse non sono state spese, con la conseguenza che tale eccedenza può essere messa a disposizione nell'esercizio successivo.

Il fine della contabilità economica, invece, è quello di rilevare le variazioni che subisce il Patrimonio netto dell'ente a seguito della gestione, i costi maturati per l'utilizzo dei fattori produttivi, finalizzati a produrre i servizi che vengono offerti alla collettività e a mantenere la propria struttura organizzativa. Dal raffronto con i ricavi di competenza dell'esercizio, realizzati attraverso la cessione dei servizi prodotti (per lo più gratuita o a prezzi definiti in funzione delle condizioni reddituali dei fruitori), la riscossione coattiva delle imposte e il trasferimento di risorse da altri enti, emerge il risultato economico che esprime il livello di equilibrio economico della gestione, cioè la sua condizione di "automantenimento" nel tempo.

I CRITERI DI VALUTAZIONE APPLICATI

Lo Stato Patrimoniale e il Conto Economico sono stati predisposti applicando in maniera puntuale il disposto del Principio Contabile Applicato della Contabilità Economico-Patrimoniale e, laddove il disposto normativo non fosse esaustivo, sono stati applicati i Principi Contabili enucleati dall'Organismo Italiano per la Contabilità (OIC).



LO STATO PATRIMONIALE

L'ATTIVO IMMOBILIZZATO

L'attivo immobilizzato è stato iscritto utilizzando i criteri di valutazione previsti dal principio contabile applicato 4/3 e dagli OIC n. 16 e 24.

Il dettaglio è rappresentato da:

Rif. Prospetto	Rif. Piano dei Conti Integrato	Valore al 31-12-2020	Valore al 31-12-2021
BI3 - Diritti di brevetto ed utilizzazione opere dell'ingegno	1.2.1.03.07.01.001 - Acquisto software	3.965,00	30.529,52
	2.2.3.02.02.01.001 - Fondo ammortamento software	-3.172,00	-9.277,90
BI6 - Immobilizzazioni in corso ed acconti	1.2.1.06.01.01.001 - Acconti per realizzazione beni immateriali	58.616,95	58.616,95
BI9 - Altre	1.2.1.99.01.01.001 - Altre immobilizzazioni immateriali n.a.c.	959.478,49	959.478,49
	2.2.3.02.99.99.999 - Fondo ammortamento di altri beni immateriali diversi	-798.992,05	-816.659,78
BII1.3 - Infrastrutture	1.2.2.01.01.01.001 - Infrastrutture demaniali	28.297.108,60	30.812.132,17
	2.2.3.01.09.01.011 - Fondi ammortamento di Infrastrutture stradali	-6.318.843,05	-7.243.207,04
BII1.9 - Altri beni demaniali	1.2.2.01.99.01.001 - Altri beni demaniali	5.381.058,02	5.566.180,18
	2.2.3.01.09.01.009 - Fondi ammortamento di Infrastrutture idrauliche	-1.242.051,94	-1.407.417,07
BIII2.1 - Terreni	1.2.2.02.13.01.001 - Terreni agricoli	3.546.062,72	3.546.062,72
	1.2.2.02.13.99.999 - Altri terreni n.a.c.	594.914,72	594.914,72
BIII2.2 - Fabbricati	1.2.2.02.09.01.001 - Fabbricati ad uso abitativo	24.757,94	24.757,94
	1.2.2.02.09.02.001 - Fabbricati ad uso commerciale	6.066.475,63	6.984.428,57
	1.2.2.02.09.03.001 - Fabbricati ad uso scolastico	12.036.873,65	12.036.873,65
	1.2.2.02.09.07.001 - Fabbricati Ospedalieri e altre strutture sanitarie	144.110,66	144.110,66
	1.2.2.02.09.16.001 - Impianti sportivi	4.840.505,91	4.840.505,91
	1.2.2.02.09.17.001 - Fabbricati destinati ad asili nido	1.337.007,81	1.337.007,81
	1.2.2.02.09.18.001 - Musei, teatri e biblioteche	393.142,38	393.142,38
	2.2.3.01.09.01.001 - Fondo ammortamento di Fabbricati ad uso abitativo	-15.453,72	-18.475,96
	2.2.3.01.09.01.002 - Fondi ammortamento di Fabbricati ad uso commerciale	-3.153.473,88	-3.277.368,72
	2.2.3.01.09.01.003 - Fondi ammortamento di Fabbricati ad uso scolastico	-5.986.318,88	-6.229.621,68
	2.2.3.01.09.01.006 - Fondi ammortamento di Fabbricati Ospedalieri e altre strutture sanitarie	-66.543,16	-71.990,70
	2.2.3.01.09.01.015 - Fondi ammortamento di Impianti sportivi	-2.182.082,20	-2.281.457,65
	2.2.3.01.09.01.016 - Fondi ammortamento di Fabbricati destinati ad asili nido	-520.824,77	-550.130,26



	2.2.3.01.09.01.017 - Fondi ammortamento di Musei, teatri e biblioteche	-250.217,49	-260.683,90
BIII2.3 - Impianti e macchinari	1.2.2.02.04.01.001 - Macchinari	77.268,76	77.268,76
	1.2.2.02.04.99.001 - Impianti	4.186,79	4.186,79
	2.2.3.01.04.01.001 - Fondo ammortamento macchinari	-56.687,87	-59.771,39
	2.2.3.01.04.01.002 - Fondo ammortamento impianti	-3.598,43	-3.627,85
BIII2.4 - Attrezzature industriali e commerciali	1.2.2.02.05.99.999 - Attrezzature n.a.c.	17.725,66	51.503,63
	2.2.3.01.05.01.999 - Fondo ammortamento attrezzature n.a.c.	-2.317,46	-4.892,64
BIII2.5 - Mezzi di trasporto	1.2.2.02.01.01.001 - Mezzi di trasporto stradali	192.972,39	269.463,56
	2.2.3.01.01.01.001 - Fondo ammortamento mezzi di trasporto stradale	-170.377,99	-191.324,82
BIII2.6 - Macchine per ufficio e hardware	1.2.2.02.06.01.001 - Macchine per ufficio	14.794,03	31.553,22
	1.2.2.02.07.01.001 - Server	1.649,78	1.649,78
	1.2.2.02.07.02.001 - Postazioni di lavoro	63.771,29	63.771,29
	1.2.2.02.07.03.001 - Periferiche	14.468,01	14.468,01
	1.2.2.02.07.04.001 - Apparati di telecomunicazione	23.408,43	23.408,43
	1.2.2.02.07.05.001 - Tablet e dispositivi di telefonia fissa e mobile	14.920,62	14.920,62
	1.2.2.02.07.99.999 - Hardware n.a.c.	169.465,07	169.465,07
	2.2.3.01.06.01.001 - Fondo ammortamento macchine per ufficio	-11.798,99	-14.018,09
	2.2.3.01.07.01.001 - Fondo ammortamento server	-824,88	-1.072,35
	2.2.3.01.07.01.002 - Fondo ammortamento postazioni di lavoro	-50.420,41	-59.986,10
	2.2.3.01.07.01.003 - Fondo ammortamento periferiche	-10.823,97	-12.994,17
	2.2.3.01.07.01.004 - Fondo ammortamento apparati di telecomunicazione	-15.302,29	-18.813,55
	2.2.3.01.07.01.005 - Fondo ammortamento tablet e dispositivi di telefonia fissa e mobile	-4.417,31	-6.655,40
	2.2.3.01.07.01.999 - Fondo ammortamento hardware n.a.c.	-100.742,77	-123.287,04
BIII2.7 - Mobili e arredi	1.2.2.02.03.01.001 - Mobili e arredi per ufficio	103.720,63	103.720,63
	1.2.2.02.03.99.001 - Mobili e arredi n.a.c.	95.408,64	115.003,06
	2.2.3.01.03.01.001 - Fondo ammortamento mobili e arredi per ufficio	-49.865,30	-60.237,36
	2.2.3.01.03.01.999 - Fondo ammortamento mobili e arredi n.a.c.	-36.916,94	-44.806,80
BIII2.99 - Altri beni materiali	1.2.2.02.12.02.001 - Strumenti musicali	325,00	325,00
	1.2.2.02.12.99.999 - Altri beni materiali diversi	675,00	28.979,00
	2.2.3.01.99.01.002 - Fondo ammortamento di strumenti musicali	-130,00	-325,00



	2.2.3.01.99.01.999 - Fondo ammortamento di altri beni materiali diversi	-470,00	-6.095,80
BIII3 - Immobilizzazioni in corso ed acconti	1.2.2.04.01.01.001 - Acconti per realizzazione di immobilizzazioni materiali	24.258.920,83	23.669.123,63
	1.2.2.04.02.01.001 - Immobilizzazioni materiali in costruzione	477.589,53	589.055,43
BIV1b - imprese partecipate	1.2.3.01.08.01.001 - Partecipazioni in imprese partecipate non incluse in Amministrazioni pubbliche	3.250.345,94	3.288.391,88
BIV2d - altri soggetti	1.2.3.02.04.02.002 - crediti di breve periodo a tasso non agevolato a altre Imprese	116.706,22	51.200,57

Le partecipazioni finanziarie sono state valutate utilizzando il metodo del Patrimonio Netto, avendo come base l'ultimo bilancio approvato dalle singole società (cioè a dire il bilancio d'esercizio 2020), il cui dettaglio è rappresentato dalla seguente tabella:

Società	Partec. diretta %	PN 2020	Valore 31/12/2019	Valore 31/12/2020	Codice	Descrizione
Abbanoa Spa	0,12%	347.299.250,00	409.749,87	420.646,85		
Farmacia comunale di Sestu Srl in liquidazione	70,00%	n.d.	0,00	0,00		Partecipazioni in imprese partecipate non incluse in Amministrazioni pubbliche
CACIP - Consorzio Industriale Provinciale di Cagliari	5,00%	53.123.350,00	2.637.927,40	2.656.167,50	1.2.3.01.08.01.001	
EGAS - Ente di Governo dell'Ambito della Sardegna	0,92%	22.997.557,26	202.668,67	211.577,53		

I CREDITI

I crediti sono stati iscritti al valore di presumibile realizzo, rettificando il valore nominale del credito dell'accantonamento al Fondo Svalutazione Crediti, come dettagliatamente rappresentato nella seguente tabella:

Rif. Prospetto	Rif. Piano dei Conti Integrato	Valore al 31-12-2020	Valore al 31-12-2021
CII1b - Altri crediti da tributi	1.3.2.01.01.01.006 - Crediti da riscossione Imposta municipale propria	2.273.081,90	3.707.647,47
	1.3.2.01.01.01.008 - Crediti da riscossione Imposta comunale sugli immobili (ICI)	105.314,76	105.314,76
	1.3.2.01.01.01.016 - Crediti da riscossione Addizionale comunale IRPEF	236,60	2.788,02
	1.3.2.01.01.01.051 - Crediti da riscossione Tassa smaltimento rifiuti solidi urbani	7.353.451,91	7.254.172,57
	1.3.2.01.01.01.052 - Crediti da riscossione Tassa occupazione spazi e aree pubbliche	132.116,44	32.936,70
	1.3.2.01.01.01.053 - Crediti da riscossione Imposta comunale sulla pubblicità e diritto sulle pubbliche affissioni	285.804,76	179.201,98
	1.3.2.01.01.01.061 - Crediti da riscossione Tributo comunale sui rifiuti e sui servizi	325.320,24	234.369,00



	1.3.2.01.01.01.076 - Crediti da riscossione Tributo per i servizi indivisibili (TASI)	198.196,20	372.312,12
	2.2.4.01.01.01.101 - Fondo svalutazione crediti - IMU	-98.574,62	-3.417.573,93
	2.2.4.01.01.01.102 - Fondo svalutazione crediti - Tari	-5.953.948,91	-5.431.531,00
	2.2.4.01.01.01.103 - Fondo svalutazione crediti - Tares	-309.835,00	0,00
	2.2.4.01.01.01.104 - Fondo svalutazione crediti - ICI	-1.844.448,77	-105.314,76
	2.2.4.01.01.01.115 - Fondo svalutazione crediti - TASI	-198.196,20	-316.334,63
ClI1c - Crediti da Fondi perequativi	1.3.2.01.04.01.001 - Crediti da riscossione Fondi perequativi dallo Stato	0,00	15.157,16
ClI2a - verso amministrazioni pubbliche	1.3.2.03.01.01.001 - Crediti per Trasferimenti correnti da Ministeri	12.388,33	24.891,46
	1.3.2.03.01.01.013 - Crediti per Trasferimenti correnti da enti e istituzioni centrali di ricerca e Istituti e stazioni sperimentali per la ricerca	0,00	4.051,40
	1.3.2.03.01.02.001 - Crediti per Trasferimenti correnti da Regioni e province autonome	487.917,75	29.187,96
	1.3.2.03.01.02.002 - Crediti per Trasferimenti correnti da Province	905,69	17.594,01
	1.3.2.04.01.01.001 - Crediti da Contributi agli investimenti da Ministeri	322.626,85	370.959,54
	1.3.2.04.01.01.002 - Crediti da Contributi agli investimenti da Ministero dell'Istruzione - Istituzioni Scolastiche	99.635,24	10.995,67
	1.3.2.04.01.01.999 - Crediti da Contributi agli investimenti da altre Amministrazioni Centrali n.a.c.	0,00	13.632,30
	1.3.2.04.01.02.001 - Crediti da Contributi agli investimenti da Regioni e province autonome	1.099.087,30	1.071.260,38
	1.3.2.04.01.02.004 - Crediti da Contributi agli investimenti da Città metropolitane e Roma capitale	48.800,00	0,00
	1.3.2.05.13.02.001 - Crediti da Altri trasferimenti in conto capitale da Regioni e province autonome	160.585,09	160.585,09
ClI2d - verso altri soggetti	1.3.2.03.04.03.999 - Crediti per Altri trasferimenti correnti da altre imprese	7.500,00	0,00
	1.3.2.04.04.01.001 - Crediti da Contributi agli investimenti da Famiglie	1.103,17	3.023,40
	1.3.2.04.04.04.003 - Crediti da Fondo europeo di sviluppo regionale (FESR)	201.918,51	201.918,51
ClI3 - Verso clienti ed utenti	1.3.2.02.01.02.001 - Crediti derivanti dalla vendita di servizi	162.523,68	174.863,11
	1.3.2.02.02.01.001 - Crediti da fitti, noleggi e locazioni	600.833,38	814.860,76
	1.3.2.02.03.01.001 - Crediti da canoni, concessioni, diritti reali di godimento e servitù onerose	24.670,40	144.335,50
	1.3.2.02.05.02.001 - Crediti verso famiglie derivanti dall'attività di controllo e repressione delle irregolarità e degli illeciti	1.225.369,19	1.121.803,07
	2.2.4.01.01.01.105 - Fondo svalutazione crediti - vendita di servizi	-12.975,18	-78.298,21



	2.2.4.01.01.01.106 - Fondo svalutazione crediti - fitti, noleggi e locazioni	-508.319,96	-703.285,11
	2.2.4.01.01.01.108 - Fondo svalutazione crediti - sanzioni a famiglie	-1.146.347,59	-1.065.447,01
CII4a - verso l'erario	1.3.2.01.01.03.002 - IVA a credito	0,00	101.831,00
	1.3.2.08.01.01.001 - Crediti verso l'erario	158.259,00	0,00
CII4b - per attività svolta per c/terzi	1.3.2.06.01.01.001 - Crediti da Trasferimenti da Ministeri per operazioni conto terzi	116.128,82	28.437,51
CII4c - altri	1.3.2.07.03.03.001 - Interessi attivi da depositi bancari o postali	52.861,73	52.603,43
	1.3.2.08.04.01.004 - Crediti per rimborsi, recuperi e restituzioni di somme in conto capitale non dovute o incassate in eccesso da famiglie	146.316,64	146.316,64
	1.3.2.08.04.05.001 - Crediti per rimborso del costo del personale comandato o assegnato ad altri Enti	2.103,41	19.855,34
	1.3.2.08.04.08.001 - Fondi incentivanti il personale (legge Merloni)	0,00	193.903,40
	1.3.2.08.04.10.001 - Crediti da permessi di costruire	881.300,53	1.021.759,77
	1.3.2.08.04.11.001 - Depositi cauzionali presso terzi	4.958,78	345,80
	1.3.2.08.04.99.001 - Crediti diversi	459.748,46	658.344,92
	2.2.4.01.01.01.119 - Fondo svalutazione crediti - permessi di costruire	0,00	-964.659,27
	2.2.4.01.01.01.199 - Fondo svalutazione crediti - altri crediti	-99.302,50	-153.072,12

Il valore dei crediti iscritti nello stato patrimoniale, al netto del Fondo Svalutazione Crediti, corrisponde allo stock di residui da riportare del conto di bilancio. Inoltre, il totale dei residui attivi rettificati coincide con i crediti lordi dello Stato Patrimoniale, come dettagliatamente indicato dal seguente prospetto.

Descrizione	Importo
Totale Residui attivi (a)	19.829.581,92
Residui attivi riguardanti entrate giacenti presso depositi bancari e postali (b)	1.588.952,60
Accertamenti pluriennali partite finanziarie (c)	0,00
Crediti stralciati dal conto del bilancio (d)	0,00
Totale Residui attivi rettificati (e=a-b+c+d)	18.240.629,32

Descrizione	Importo
Crediti dello Stato Patrimoniale (f)	6.106.944,28
Fondo svalutazione crediti (g)	12.235.516,04
Credito IVA (h)	101.831,00
Totale crediti al lordo (l=f+g-h)	18.240.629,32
differenza (m=e-l)	0,00

DISPONIBILITÀ LIQUIDE

Il valore coincide con il saldo del conto di tesoreria e con l'importo dei mutui concessi da Cassa Depositi e Prestiti erogati, ma non utilizzati. Il dettaglio è rappresentato dalla seguente tabella:



Rif. Prospetto	Rif. Piano dei Conti Integrato	Valore al 31-12-2020	Valore al 31-12-2021
CIV1a - Istituto tesoriere	1.3.4.01.01.01.001 - Istituto tesoriere/cassiere	11.909.541,34	10.396.228,87
	1.3.4.01.01.01.002 - Istituto tesoriere/cassiere per fondi vincolati (solo enti locali)	10.316.308,44	11.465.968,14
CIV2 - Altri depositi bancari e postali	1.3.4.02.01.01.001 - Depositi bancari	1.588.952,60	1.588.952,60

IL PATRIMONIO NETTO

Il Patrimonio Netto varia per effetto del risultato d'esercizio pari ad euro 141.537,75 oltre ad incrementare per la quota di permessi a costruire destinati al finanziamento delle spese di investimento, pari ad euro 457.300,40

Il dettaglio è rappresentato da:

Rif. Prospetto	Rif. Piano dei Conti Integrato	Valore al 31-12-2020	Valore al 31-12-2021
AI - Fondo di dotazione	2.1.1.02.01.01.001 - Fondo di dotazione	1.756.096,69	1.756.096,69
Allc - da permessi di costruire	2.1.2.03.01.01.001 - Riserve da permessi di costruire	2.623.656,45	3.080.956,85
Alld - riserve indisponibili per beni demaniali e patrimoniali indisponibili e per i beni culturali	2.1.2.04.02.01.001 - Riserve indisponibili per beni demaniali e patrimoniali indisponibili e per i beni culturali	40.109.026,76	42.125.603,78
Alle - altre riserve indisponibili	2.1.2.04.99.99.999 - Altre riserve indisponibili	549.790,08	704.496,67
Allf - altre riserve disponibili	2.1.2.02.01.01.001 - Riserve da rivalutazione	80.922,28	0,00
Alll - risultato economico dell'esercizio	2.1.4.01.01.01.001 - Risultato economico dell'esercizio	161.511,64	141.537,75
AIV - Risultati economici di esercizi precedenti	2.1.5.01.01.01.001 - Risultati economici positivi/negativi portati a nuovo	1.314.298,79	1.359.149,78
AV - Riserve negative per beni indisponibili	2.1.6.01.01.01.001 - Riserve negative per beni indisponibili	0,00	-1.935.654,74

I FONDI

Il valore dei fondi corrisponde alle quote accantonate del risultato di amministrazione, al netto del Fondo Svalutazione Crediti che è stato iscritto quale rettifica del valore dei crediti cui riferisce.

Rif. Prospetto	Rif. Piano dei Conti Integrato	Valore al 31-12-2020	Valore al 31-12-2021
BI3 - Altri	2.2.9.01.01.01.001 - Fondo rinnovi contrattuali	150.000,00	150.000,00
	2.2.9.99.01.01.001 - Fondo perdite società partecipate	254.137,00	254.137,00
	2.2.9.99.99.99.999 - Altri fondi	1.002.512,48	1.015.440,79

I DEBITI DI FINANZIAMENTO

I debiti di finanziamento iscritti nel passivo dello Stato Patrimoniale coincidono con il valore residuo dei Mutui Passivi contratti con la Cassa Depositi o altri istituti finanziatori, dei Prestiti Obbligazionari e dei contratti di Leasing Finanziario ancora in essere.



Il dettaglio è rappresentato dalla seguente tabella:

Rif. Prospetto	Rif. Piano dei Conti Integrato	Valore al 31-12-2020	Valore al 31-12-2021
DI1b - v/ altre amministrazioni pubbliche	2.4.1.03.01.01.008 - Finanziamenti a breve termine da altri enti centrali produttori di servizi economici	14.338,99	14.338,99
DI1c - verso banche e tesoriere	2.4.1.02.02.01.001 - Debiti per interessi passivi su anticipazioni di tesoreria degli istituti tesorieri cassieri	37.322,37	0,00
DI1d - verso altri finanziatori	2.4.1.04.03.04.001 - Finanziamenti a medio / lungo termine da Cassa Depositi e Prestiti Gestione CDP SpA	779.427,41	662.463,83

I DEBITI DI FUNZIONAMENTO

Sono iscritti a Stato Patrimoniale tutti i debiti effettivamente esigibili dell'ente, ancorché presunti, il cui valore coincide con l'importo dei residui passivi risultante dal conto di bilancio, a cui si aggiungono rettifiche quali i debiti fuori bilancio rateizzati, i debiti IVA, etc..

Rif. Prospetto	Rif. Piano dei Conti Integrato	Valore al 31-12-2020	Valore al 31-12-2021
DI2 - Debiti verso fornitori	2.4.2.01.01.01.001 - Debiti verso fornitori	2.212.851,27	2.720.729,08
DI4b - altre amministrazioni pubbliche	2.4.3.02.01.01.001 - Debiti per Trasferimenti correnti a Ministeri	6.145,81	3.300,23
	2.4.3.02.01.01.002 - Debiti per Trasferimenti correnti a Ministero dell'Istruzione - Istituzioni scolastiche	9.848,76	13.971,60
	2.4.3.02.01.02.002 - Debiti per Trasferimenti correnti a Province	540.543,73	411.305,14
	2.4.3.02.01.02.003 - Debiti per Trasferimenti correnti a Comuni	162.386,46	89.398,19
	2.4.3.02.01.02.010 - Debiti per Trasferimenti correnti a Autorità Portuali	0,00	69,58
	2.4.3.02.01.02.018 - Debiti per Trasferimenti correnti a Consorzi di enti locali	0,00	7.153,94
	2.4.3.02.01.02.999 - Debiti per Trasferimenti correnti a altre Amministrazioni Locali n.a.c.	4.864,71	9.260,23
	2.4.3.02.01.04.001 - Debiti per Trasferimenti correnti a organismi interni e/o unità locali della amministrazione	11.500,00	23.000,00
	2.4.3.03.01.01.001 - Debiti per Trasferimenti per conto terzi a Ministeri	1.721,11	6.958,01
DI4e - altri soggetti	2.4.3.02.99.01.999 - Debiti per trasferimenti a famiglie di altri sussidi e assegni	2.400,00	3.200,00
	2.4.3.02.99.02.999 - Debiti per erogazione di altri assegni e sussidi assistenziali	7.500,00	4.626,75
	2.4.3.02.99.05.999 - Debiti verso famiglie dovuti a titolo di trasferimenti n.a.c.	1.022.003,46	403.650,39
	2.4.3.02.99.06.001 - Debiti per Trasferimenti correnti a altre imprese	28.146,24	47.381,79
	2.4.3.02.99.07.001 - Debiti per Trasferimenti correnti a Istituzioni Sociali Private	135.204,83	130.566,17



	2.4.3.02.99.09.001 - Debiti per Trasferimenti correnti al Resto del Mondo	47.801,79	73.745,62
	2.4.3.04.99.05.001 - Debiti per Contributi agli investimenti al Resto del Mondo	6.104,99	4.093,19
DI5a - tributari	2.4.5.01.01.01.001 - Imposta regionale sulle attività produttive (IRAP)	6.364,30	6.022,19
	2.4.5.01.02.01.001 - Imposta di registro e di bollo	1.149,48	0,00
	2.4.5.01.99.01.001 - Imposte, tasse e proventi assimilati a carico dell'ente n.a.c.	5.720,75	0,00
	2.4.5.03.01.01.001 - Debiti per rimborsi di imposte e tasse di natura corrente	3.028,94	2.673,80
	2.4.5.05.02.01.001 - Ritenute erariali su redditi da lavoro dipendente per conto terzi	10.995,23	0,00
	2.4.5.05.04.01.002 - Debito per scissione IVA da pagare mensilmente	182.344,95	4.051,57
DI5b - verso istituti di previdenza e sicurezza sociale	2.4.6.01.01.01.001 - Contributi obbligatori per il personale	12.279,25	12.869,17
DI5d - altri	2.4.7.01.02.01.001 - Debiti per stipendi al personale a tempo indeterminato	12.916,87	9.585,51
	2.4.7.01.03.01.001 - Debiti per straordinario da corrispondere al personale a tempo indeterminato	2.418,29	2.686,35
	2.4.7.01.04.01.001 - Debiti per compensi per la produttività e altre indennità per il personale non dirigente a tempo indeterminato	24.163,16	34.289,03
	2.4.7.01.08.01.001 - Debiti per compensi per la produttività e altre indennità per il personale non dirigente a tempo determinato	5.772,00	1.096,00
	2.4.7.01.14.01.001 - Rimborso per viaggio e trasloco	0,00	54,07
	2.4.7.02.01.01.001 - Debiti per erogazione indennità agli organi istituzionali dell'amministrazione	28.259,29	1.763,16
	2.4.7.02.02.01.001 - Debiti per erogazione rimborsi agli organi istituzionali dell'amministrazione	8.305,38	6.472,04
	2.4.7.03.01.01.001 - Debiti verso organi e incarichi istituzionali dell'amministrazione	19.871,83	17.396,83
	2.4.7.03.02.01.001 - Debiti verso creditori diversi per servizi amministrativi	76.524,01	113.795,30
	2.4.7.03.03.01.001 - Debiti verso creditori diversi per servizi finanziari	84.827,12	76.745,69
	2.4.7.03.04.01.001 - Debiti verso creditori diversi per altri servizi	146.310,04	198.433,48
	2.4.7.04.01.01.002 - Rimborsi in conto capitale ad Amministrazioni Locali di somme non dovute o incassate in eccesso	80.000,00	80.000,00
	2.4.7.04.01.02.001 - Rimborsi in conto capitale a Imprese di somme non dovute o incassate in eccesso	3.063,72	15.134,07
	2.4.7.04.03.01.001 - Debiti verso collaboratori occasionali, continuativi ed altre forme di collaborazione	77.039,07	64.768,82
	2.4.7.04.07.03.001 - Rimborsi di parte corrente a Famiglie di somme non dovute o incassate in eccesso	7.122,79	4.002,35



	2.4.7.04.13.01.001 - Altre ritenute diverse dalle ritenute erariali e previdenziali	2.304,40	0,00
	2.4.7.04.14.01.001 - Oneri da contenzioso	10.373,68	9.641,68
	2.4.7.04.99.99.999 - Altri debiti n.a.c.	304.960,21	159.237,56

Non vengono rilevati debiti di durata superiore a 5 anni, debiti assistiti da garanzie reali su beni dell'ente o impegni non risultanti dallo Stato patrimoniale

Il totale dei residui passivi rettificati corrisponde al totale dei debiti dello Stato patrimoniale al netto del debito IVA, come indicato del seguente prospetto:

Descrizione	Importo
Totale Residui passivi (a)	4.773.128,58
Totale Impegni pluriennali partite finanziarie (b)	0,00
Totale Residui passivi rettificati (c=a+b)	4.773.128,58

Descrizione	Importo
Debiti dello Stato Patrimoniale (d)	5.449.931,40
Debito IVA (e)	0,00
Valore Residui BOC, Mutui CDP e ADL	676.802,82
Totale debiti al netto (g=d-e-f)	4.773.128,58
differenza (m=e-l)	0,00

RATEI E RISCONTI PASSIVI E CONTRIBUTI AGLI INVESTIMENTI

In questa voce patrimoniale è stata rappresentata la principale novità derivante dall'applicazione dei principi contabili enunciati nell'allegato 4/3 del decreto legislativo 23 giugno 2011 n. 118; in quanto rappresenta sia le somme riportate sull'esercizio 2021 e finanziate dal Fondo Pluriennale Vincolato relativamente al Salario Accessorio e Premiante, che i contributi agli investimenti ottenuti da altri soggetti che hanno finanziato l'attivo immobilizzato e che confluiscono a Conto Economico per il tramite di un processo di "ammortamento attivo", come disposto dal PCA n. 4/3.

Il dettaglio è rappresentato da:

Rif. Prospetto	Rif. Piano dei Conti Integrato	Valore al 31-12-2020	Valore al 31-12-2021
Ell1a - da altre amministrazioni pubbliche	2.5.3.01.01.01.001 - Contributi agli investimenti da Ministeri	266.208,58	460.102,17
	2.5.3.01.01.01.002 - Contributi agli investimenti da Ministero dell'Istruzione - Istituzioni Scolastiche	135.748,33	135.748,33
	2.5.3.01.01.01.999 - Contributi agli investimenti da altre Amministrazioni Centrali n.a.c.	1.373,17	15.005,47
	2.5.3.01.01.02.001 - Contributi agli investimenti da Regioni e province autonome	46.969.579,40	47.071.254,33
	2.5.3.01.01.02.004 - Contributi agli investimenti da Città metropolitane e Roma capitale	61.000,00	55.756,60



EII1b - da altri soggetti	2.5.3.01.02.01.001 - Contributi agli investimenti da Famiglie	41.194,53	47.159,65
EII3 - Altri risconti passivi	2.5.2.02.01.01.001 - Risconti per progetti in corso	511.380,62	753.183,54

IL CONTO ECONOMICO

Il Conto Economico è stato redatto, ai sensi del PCA n. 4/3, applicando il principio di competenza economica agli accertamenti di entrata e impegni di spesa. Tale principio prevede che un costo sia di competenza nell'esercizio in cui si manifestano i ricavi ad essi riconducibili.

LA GESTIONE CARATTERISTICA

I RICAVI D'ESERCIZIO

I ricavi della gestione caratteristica, iscritti esclusivamente per la quota di competenza dell'esercizio, ammontano a 20,3 Milioni di euro ed il dettaglio è rappresentato dalla seguente tabella:

Rif. Prospetto	Rif. Piano dei Conti Integrato	Valore al 31-12-2020	Valore al 31-12-2021
A1 - Proventi da tributi	1.1.1.01.06.001 - Imposta municipale propria riscossa a seguito dell'attività ordinaria di gestione	2.346.499,55	2.530.371,80
	1.1.1.01.06.002 - Imposte municipale propria riscosse a seguito di attività di verifica e controllo	971.553,31	2.524.925,98
	1.1.1.01.08.002 - Imposta comunale sugli immobili (ICI) riscossa a seguito di attività di verifica e controllo	0,00	19.188,43
	1.1.1.01.16.001 - Addizionale comunale IRPEF riscossa a seguito dell'attività ordinaria di gestione	445.868,20	457.060,63
	1.1.1.01.51.001 - Tassa smaltimento rifiuti solidi urbani riscossa a seguito dell'attività ordinaria di gestione	2.824.602,77	2.727.398,94
	1.1.1.01.51.002 - Tassa smaltimento rifiuti solidi urbani riscossa a seguito di attività di verifica e controllo	5.975,00	130.919,65
	1.1.1.01.52.001 - Tassa occupazione spazi e aree pubbliche riscossa a seguito dell'attività ordinaria di gestione	140.000,00	13.655,00
	1.1.1.01.52.002 - Tassa occupazione spazi e aree pubbliche riscossa a seguito di attività di verifica e controllo	24.850,64	132,00
	1.1.1.01.53.001 - Imposta comunale sulla pubblicità e diritto sulle pubbliche affissioni riscossa a seguito dell'attività ordinaria di gestione	320.000,00	0,00
	1.1.1.01.53.002 - Imposta comunale sulla pubblicità e diritto sulle pubbliche affissioni riscossa a seguito di attività di verifica e controllo	181,91	163,00
	1.1.1.01.76.001 - Tassa sui servizi comunali riscossa Tributo per i servizi indivisibili (TASI) riscosso a seguito dell'attività ordinaria di gestione	5.689,01	69.229,87



	1.1.1.01.76.002 - Tassa sui servizi comunali riscossa Tributo per i servizi indivisibili (TASI) riscosso a seguito di attività di verifica e controllo	176.710,91	285.786,57
	1.1.1.01.99.001 - Altre imposte, tasse e proventi assimilati n.a.c. riscosse a seguito dell'attività ordinaria di gestione	8.260,00	7.710,02
A2 - Proventi da fondi perequativi	1.1.3.01.01.001 - Fondi perequativi dallo Stato	441.816,50	510.124,63
A3a - Proventi da trasferimenti correnti	1.3.1.01.01.001 - Trasferimenti correnti da Ministeri	395.480,47	568.367,57
	1.3.1.01.01.003 - Trasferimenti correnti da Presidenza del Consiglio dei Ministri	341.120,38	0,00
	1.3.1.01.01.013 - Trasferimenti correnti da enti e istituzioni centrali di ricerca e Istituti e stazioni sperimentali per la ricerca	110,00	7.397,30
	1.3.1.01.01.999 - Trasferimenti correnti da altre Amministrazioni Centrali n.a.c.	1.320,35	0,00
	1.3.1.01.02.001 - Trasferimenti correnti da Regioni e province autonome	8.734.174,40	7.939.626,39
	1.3.1.01.02.002 - Trasferimenti correnti da Province	4.333,40	27.045,24
	1.3.1.01.02.003 - Trasferimenti correnti da Comuni	265.090,25	0,00
	1.3.1.02.01.001 - Trasferimenti correnti da famiglie	585,00	0,00
	1.3.1.03.99.999 - Altri trasferimenti correnti da altre imprese	7.500,00	0,00
A4a - Proventi derivanti dalla gestione dei beni	1.2.4.01.01.001 - Ricavi da diritti reali di godimento e servitù onerose	0,00	354.802,12
	1.2.4.01.02.001 - Ricavi da canone occupazione spazi e aree pubbliche	51,65	51,65
	1.2.4.01.03.001 - Proventi da concessioni su beni	93.062,33	94.808,31
	1.2.4.02.01.001 - Fitti di terreni e diritti di sfruttamento di giacimenti e risorse naturali	94.608,66	81.064,39
	1.2.4.02.02.001 - Noleggi e locazioni di altri beni immobili	0,00	195.000,00
A4c - Ricavi e proventi dalla prestazione di servizi	1.2.2.01.02.001 - Ricavi da asili nido	42.930,85	87.916,13
	1.2.2.01.06.001 - Ricavi da impianti sportivi	5.600,00	0,00
	1.2.2.01.08.001 - Ricavi da mense	82.335,50	201.684,27
	1.2.2.01.17.001 - Ricavi da strutture residenziali per anziani	17.755,92	10.885,92
	1.2.2.01.24.001 - Servizi sanitari	11.257,05	8.267,25
	1.2.2.01.29.001 - Servizi di copia e stampa	20,15	33,00
	1.2.2.01.32.001 - Diritti di segreteria e rogito	45.909,57	95.939,90
	1.2.2.01.33.001 - Rilascio documenti e diritti di cancelleria	43.876,23	65.279,77
	1.2.2.01.99.999 - Ricavi da servizi n.a.c.	171,45	100,00
A8 - Altri ricavi e proventi diversi	1.4.2.02.01.002 - Multe e sanzioni per violazioni delle norme di polizia amministrativa a carico delle famiglie	1.262,98	0,00



	1.4.2.02.01.004 - Multe e sanzioni per violazioni delle norme del codice della strada a carico delle famiglie	306.432,39	381.037,67
	1.4.3.01.01.001 - Rimborsi ricevuti per spese di personale (comando, distacco, fuori ruolo, convenzioni, ecc)	0,00	19.855,34
	1.4.9.01.01.001 - Fondi incentivanti il personale (legge Merloni)	0,00	193.903,40
	1.4.9.99.01.001 - Altri proventi n.a.c.	333.538,01	688.287,29

I COSTI D'ESERCIZIO

I costi della gestione caratteristica, iscritti per la quota di competenza, sono pari a 22,2 Milioni di euro e sono così composti:

Rif. Prospetto	Rif. Piano dei Conti Integrato	Valore al 31-12-2020	Valore al 31-12-2021
B10 - Prestazioni di servizi	2.1.2.01.01.001 - Organi istituzionali dell'amministrazione - Indennità	-141.563,84	-127.257,39
	2.1.2.01.01.002 - Organi istituzionali dell'amministrazione - Rimborsi	-24.507,69	-25.332,48
	2.1.2.01.01.008 - Compensi agli organi istituzionali di revisione, di controllo ed altri incarichi istituzionali dell'amministrazione	-74.537,32	-74.537,30
	2.1.2.01.02.001 - Rimborso spese di viaggio e di trasloco	0,00	-54,07
	2.1.2.01.02.002 - Indennità di missione e di trasferta	0,00	-1.053,58
	2.1.2.01.02.005 - Organizzazione e partecipazione a manifestazioni e convegni	-500,00	-6.110,00
	2.1.2.01.02.999 - Altre spese di rappresentanza, per relazioni pubbliche, convegni e mostre, pubblicità n.a.c	-475,20	-475,20
	2.1.2.01.04.004 - Formazione obbligatoria	-1.460,00	-995,00
	2.1.2.01.04.999 - Altre spese per formazione e addestramento n.a.c.	-6.399,00	-11.468,00
	2.1.2.01.05.001 - Telefonia fissa	-23.726,26	-71.043,90
	2.1.2.01.05.003 - Accesso a banche dati e a pubblicazioni on line	-6.284,78	-7.894,85
	2.1.2.01.05.004 - Energia elettrica	-155.435,72	-155.747,10
	2.1.2.01.05.005 - Acqua	-119.414,78	-154.920,00
	2.1.2.01.05.999 - Utenze e canoni per altri servizi n.a.c.	-3.003,04	-3.122,00
	2.1.2.01.07.001 - Manutenzione ordinaria e riparazioni di mezzi di trasporto ad uso civile, di sicurezza e ordine pubblico	-7.807,85	-10.813,96
	2.1.2.01.07.004 - Manutenzione ordinaria e riparazioni di impianti e macchinari	-76.667,87	-84.532,06
	2.1.2.01.07.008 - Manutenzione ordinaria e riparazioni di beni immobili	-169.644,03	-178.938,91



2.1.2.01.07.011 - Manutenzione ordinaria e riparazioni di altri beni materiali	-246.520,54	-268.371,84
2.1.2.01.08.001 - Incarichi libero professionali di studi, ricerca e consulenza	-10.980,00	0,00
2.1.2.01.08.002 - Esperti per commissioni, comitati e consigli	-282,34	0,00
2.1.2.01.09.006 - Patrocinio legale	-52.066,38	-39.690,23
2.1.2.01.09.999 - Altre prestazioni professionali e specialistiche n.a.c.	-4.850,97	-15.000,00
2.1.2.01.10.001 - Acquisto di servizi da agenzie di lavoro interinale	0,00	-2.149,48
2.1.2.01.11.001 - Servizi di sorveglianza e custodia e accoglienza	-86.655,71	-110.839,69
2.1.2.01.11.002 - Servizi di pulizia e lavanderia	-153.536,89	-187.754,65
2.1.2.01.11.004 - Stampa e rilegatura	-400,77	-597,19
2.1.2.01.11.006 - Rimozione e smaltimento di rifiuti tossico-nocivi e di altri materiali	-7.686,00	-3.294,00
2.1.2.01.13.003 - Contratti di servizio per il trasporto di disabili e anziani	-46.171,03	-43.351,04
2.1.2.01.13.004 - Contratti di servizio per la raccolta rifiuti	-1.612.375,70	-1.960.737,22
2.1.2.01.13.005 - Contratti di servizio per il conferimento in discarica dei rifiuti	-749.023,87	-983.582,33
2.1.2.01.13.006 - Contratti di servizio per le mense scolastiche	-323.585,60	-457.555,05
2.1.2.01.13.008 - Contratti di servizio di assistenza sociale residenziale e semiresidenziale	-555.879,66	-589.126,22
2.1.2.01.13.010 - Contratti di servizio di asilo nido	-257.553,39	-368.859,87
2.1.2.01.13.015 - Contratti di servizio per l'illuminazione pubblica	-380.198,18	-513.293,71
2.1.2.01.13.999 - Altri costi per contratti di servizio pubblico	-842.095,51	-717.301,74
2.1.2.01.14.001 - Pubblicazione bandi di gara	-21,20	-61,30
2.1.2.01.14.002 - Spese postali	-39.791,68	-91.437,68
2.1.2.01.14.999 - Altre spese per servizi amministrativi	-7.485,92	-10.779,92
2.1.2.01.15.002 - Oneri per servizio di tesoreria	-107.905,10	-70.224,42
2.1.2.01.15.999 - Spese per servizi finanziari n.a.c.	-12.231,65	-10.646,00
2.1.2.01.16.001 - Gestione e manutenzione applicazioni	-36.927,31	-102.752,47
2.1.2.01.16.002 - Assistenza all'utente e formazione	-29.423,27	-42.671,78
2.1.2.01.16.005 - Servizi per i sistemi e relativa manutenzione	-18.264,81	-29.127,82
2.1.2.01.99.001 - Spese legali per esproprio	-396,57	0,00
2.1.2.01.99.002 - Altre spese legali	0,00	-68,75
2.1.2.01.99.003 - Quote di associazioni	-1.200,00	-1.200,00



	2.1.2.01.99.005 - Spese per commissioni e comitati dell'Ente	-2.980,58	-3.841,17
	2.1.2.01.99.999 - Altri servizi diversi n.a.c.	-316.249,30	-646.247,93
	2.1.2.02.01.001 - Spese per accertamenti sanitari resi necessari dall'attività lavorativa	-820,82	-4.547,55
	2.3.1.02.03.005 - Tirocini formativi curriculari	-1.430,77	0,00
B11 - Utilizzo beni di terzi	2.1.3.02.01.001 - Licenze d'uso per software	-24.664,21	-19.762,87
B12a - Trasferimenti correnti	2.3.1.01.01.001 - Trasferimenti correnti a Ministeri	-31.145,25	-41.874,26
	2.3.1.01.01.002 - Trasferimenti correnti a Ministero dell'Istruzione - Istituzioni scolastiche	-12.848,76	-52.935,77
	2.3.1.01.02.002 - Trasferimenti correnti a Province	-106.580,71	-4.857,93
	2.3.1.01.02.003 - Trasferimenti correnti a Comuni	-139.136,46	-260.673,12
	2.3.1.01.02.010 - Trasferimenti correnti a Autorità Portuali	0,00	-75,00
	2.3.1.01.02.018 - Trasferimenti correnti a Consorzi di enti locali	-25.334,12	-32.190,09
	2.3.1.01.02.999 - Trasferimenti correnti a altre Amministrazioni Locali n.a.c.	-23.090,70	-26.123,69
	2.3.1.01.04.001 - Trasferimenti correnti a organismi interni e/o unità locali della amministrazione	-46.000,00	-46.000,00
	2.3.1.02.01.999 - Altri sussidi e assegni	-7.913,00	-15.523,00
	2.3.1.02.02.999 - Altri assegni e sussidi assistenziali	-157.116,27	-113.862,52
	2.3.1.02.03.005 - Tirocini formativi curriculari	0,00	-969,23
	2.3.1.02.99.999 - Altri trasferimenti a famiglie n.a.c.	-3.546.160,85	-2.067.346,11
	2.3.1.03.99.001 - Trasferimenti correnti a altre Imprese	-22.513,92	-82.509,68
	2.3.1.04.01.001 - Trasferimenti correnti a Istituzioni Sociali Private	-216.399,82	-212.358,17
	2.3.1.05.04.001 - Trasferimenti correnti al Resto del Mondo	-935.146,83	-838.328,84
B13 - Personale	2.1.4.01.01.001 - Voci stipendiali corrisposte al personale a tempo indeterminato	-1.940.132,33	-2.068.696,64
	2.1.4.01.01.002 - Indennità ed altri compensi, esclusi i rimborsi spesa per missione, corrisposti al personale a tempo indeterminato	-346.873,17	-431.506,35
	2.1.4.01.01.003 - Voci stipendiali corrisposte al personale a tempo determinato	0,00	-1.984,93
	2.1.4.01.01.004 - Indennità ed altri compensi, esclusi i rimborsi spesa documentati per missione, corrisposti al personale a tempo determinato	-5.772,00	-1.096,00
	2.1.4.01.02.001 - Straordinario per il personale a tempo indeterminato	-17.316,34	-13.098,21
	2.1.4.02.01.001 - Contributi obbligatori per il personale	-646.058,76	-701.325,37
	2.1.4.99.02.001 - Buoni pasto	-29.914,56	-26.536,32
B14a - Ammortamenti di immobilizzazioni Immateriali	2.2.2.02.01.002 - Ammortamento Software acquistato da terzi	-793,00	-6.105,90



	2.2.2.99.99.999 - Ammortamento di altri beni immateriali diversi	-26.368,04	-17.667,73
B14b - Ammortamenti di immobilizzazioni materiali	2.2.1.01.01.001 - Ammortamento Mezzi di trasporto stradali	-5.648,60	-20.946,83
	2.2.1.03.01.001 - Ammortamento Mobili e arredi per ufficio	-8.285,23	-10.372,06
	2.2.1.03.99.999 - Ammortamento di altri mobili e arredi n.a.c.	-8.769,22	-7.889,86
	2.2.1.04.01.001 - Ammortamento Macchinari	-2.943,65	-3.083,52
	2.2.1.04.02.001 - Ammortamento di impianti	-209,33	-29,42
	2.2.1.05.99.999 - Ammortamento di attrezzature n.a.c.	-886,28	-2.575,18
	2.2.1.06.01.001 - Ammortamento Macchine per ufficio	-1.166,05	-2.219,10
	2.2.1.07.01.001 - Ammortamento di server	-412,44	-247,47
	2.2.1.07.02.001 - Ammortamento postazioni di lavoro	-9.221,58	-9.565,69
	2.2.1.07.03.001 - Ammortamento periferiche	-2.003,50	-2.170,20
	2.2.1.07.04.001 - Ammortamento degli apparati di telecomunicazione	-4.574,53	-3.511,26
	2.2.1.07.05.001 - Ammortamento di tablet e dispositivi di telefonia fissa e mobile	-3.748,29	-2.238,09
	2.2.1.07.99.999 - Ammortamento di hardware n.a.c.	-33.050,44	-22.544,27
	2.2.1.09.01.001 - Ammortamento Fabbricati ad uso abitativo	-495,16	-3.022,24
	2.2.1.09.02.001 - Ammortamento Fabbricati ad uso commerciale	-121.329,53	-123.894,84
	2.2.1.09.03.001 - Ammortamento Fabbricati ad uso scolastico	-240.335,69	-243.302,80
	2.2.1.09.07.001 - Ammortamento Fabbricati Ospedalieri e altre strutture sanitarie	-2.882,22	-5.447,54
	2.2.1.09.10.001 - Ammortamento Infrastrutture idrauliche	-173.777,58	-165.365,13
	2.2.1.09.12.001 - Ammortamento Infrastrutture stradali	-834.947,18	-924.363,99
	2.2.1.09.16.001 - Ammortamento Impianti sportivi	-96.810,10	-99.375,45
	2.2.1.09.17.001 - Ammortamento Fabbricati destinati ad asili nido	-26.740,16	-29.305,49
	2.2.1.09.18.001 - Ammortamento Musei, teatri e biblioteche	-7.862,85	-10.466,41
	2.2.1.99.02.001 - Ammortamento strumenti musicali	-65,00	-195,00
	2.2.1.99.99.999 - Ammortamento di altri beni materiali diversi	-135,00	-5.625,80
B14d - Svalutazione dei crediti	2.4.1.01.01.001 - Accantonamento a fondo svalutazione crediti di natura tributaria	-1.562.995,48	-3.437.137,74
	2.4.1.03.01.001 - Accantonamento a fondo svalutazione crediti per crediti verso clienti ed utenti	-294.384,12	0,00



	2.4.1.99.01.001 - Accantonamento a fondo svalutazione altri crediti	-25.702,35	-1.278.717,07
B16 - Accantonamenti per rischi	2.4.2.01.01.002 - Accantonamenti al fondo perdite società partecipate	-32.548,00	0,00
	2.4.2.01.01.999 - Accantonamenti per altri rischi	0,00	-12.928,31
B17 - Altri accantonamenti	2.4.3.01.01.001 - Accantonamenti per rinnovi contrattuali	-58.600,00	0,00
	2.4.3.99.99.001 - Altri accantonamenti n.a.c.	-10.512,48	0,00
B18 - Oneri diversi di gestione	2.1.9.01.01.002 - Imposta di registro e di bollo	-2.422,00	-1.090,54
	2.1.9.01.01.999 - Imposte, tasse e proventi assimilati a carico dell'ente n.a.c.	-950,00	-3.525,60
	2.1.9.02.01.001 - Costo per IVA indetraibile	-5.700,89	-56.428,00
	2.1.9.03.01.001 - Premi di assicurazione su beni mobili	-134.064,14	-120.206,78
	2.1.9.03.01.003 - Premi di assicurazione per responsabilità civile verso terzi	-3.475,85	-24.524,15
	2.1.9.03.99.999 - Altri premi di assicurazione n.a.c.	-2.391,20	-1.182,18
	2.1.9.99.01.001 - Costi per multe, ammende, sanzioni e oblazioni	-82,64	-31,72
	2.1.9.99.03.001 - Oneri da contenzioso	-10.164,23	-4.000,00
	2.1.9.99.08.004 - Costi per rimborsi di parte corrente a Famiglie di somme non dovute o incassate in eccesso	-17.921,58	-22.145,20
	2.1.9.99.99.001 - Altri costi della gestione	-124.307,72	-47.035,85
B9 - Acquisto di materie prime e/o beni di consumo	2.1.1.01.01.001 - Giornali e riviste	-5.420,00	-4.970,00
	2.1.1.01.01.002 - Pubblicazioni	-25.505,01	-20.995,08
	2.1.1.01.02.001 - Carta, cancelleria e stampati	-2.995,73	-3.495,28
	2.1.1.01.02.002 - Carburanti, combustibili e lubrificanti	-61.708,72	-55.814,36
	2.1.1.01.02.004 - Vestiario	-15.481,77	-27.641,38
	2.1.1.01.02.006 - Materiale informatico	-3.174,27	-3.154,88
	2.1.1.01.02.009 - Beni per attività di rappresentanza	-987,55	-1.995,92
	2.1.1.01.02.014 - Stampati specialistici	-4.545,05	-1.705,46
	2.1.1.01.02.999 - Altri beni e materiali di consumo n.a.c.	-197.636,72	-104.303,47

LA GESTIONE STRAORDINARIA

La gestione straordinaria del COMUNE DI SESTU è stata alimentata, essenzialmente, dalla movimentazione degli impegni e accertamenti in c/residui derivanti dalla contabilità finanziaria, oltre che da alcune altre sopravvenienze attive e passive derivanti dalle scritture di assestamento, rettifica ed integrazione previste dal principio contabile applicato n. 4/3.

Il dettaglio è il seguente:



Rif. Prospetto	Rif. Piano dei Conti Integrato	Valore al 31-12-2020	Valore al 31-12-2021
E24a - Proventi da permessi di costruire	5.2.9.02.01.001 - Permessi di costruire	163.900,00	0,00
E24b - Proventi da trasferimenti in conto capitale	5.2.1.10.02.001 - Altri trasferimenti in conto capitale da Regioni e province autonome	283.611,00	0,00
E24c - Sopravvenienze attive e insussistenze del passivo	5.2.2.01.01.001 - Insussistenze del passivo	946.250,40	652.838,10
	5.2.3.99.99.001 - Altre sopravvenienze attive	1.942.569,84	2.760.724,42
E25b - Sopravvenienze passive e insussistenze dell'attivo	5.1.1.03.02.001 - Rimborsi di imposte e tasse correnti	-28.111,40	-34.484,81
	5.1.2.01.01.001 - Insussistenze dell'attivo	-2.349.443,26	-1.066.155,33
E25d - Altri oneri straordinari	5.1.9.01.01.005 - Rimborsi in conto capitale a Imprese di somme non dovute o incassate in eccesso	-555,36	-12.070,35

LE OSSERVAZIONI AL CONTO ECONOMICO

Il Conto Economico dell'esercizio 2021 chiude con un Risultato d'esercizio Positivo di 141.537,75 euro che l'ente propone di portare a nuovo.

COMUNE DI SESTU
 PROVINCIA DI CAGLIARI
 CONTO DEL BILANCIO 2021

Allegato a) - Risultato di amministrazione

PROSPETTO DIMOSTRATIVO DEL RISULTATO DI AMMINISTRAZIONE

		GESTIONE		
		Residui	Competenza	TOTALE
Fondo cassa al 1° Gennaio				22.225.849,78
RISCOSSIONI	(+)	4.283.296,95	16.901.649,11	21.184.946,06
PAGAMENTI	(-)	3.492.914,97	18.055.683,86	21.548.598,83
SALDO DI CASSA AL 31 DICEMBRE	(=)			21.862.197,01
PAGAMENTI per azioni esecutive non regolarizzate al 31 dicembre	(-)			0,00
FONDO DI CASSA AL 31 DICEMBRE	(=)			21.862.197,01
RESIDUI ATTIVI	(+)	13.143.761,89	6.685.820,03	19.829.581,92
<i>di cui derivanti da accertamenti di tributi effettuati sulla base della stima del dipartimento delle finanze</i>		0,00	0,00	0,00
RESIDUI PASSIVI	(-)	1.201.442,86	3.571.685,72	4.773.128,58
FONDO PLURIENNALE VINCOLATO PER SPESE CORRENTI	(-)			654.384,32
FONDO PLURIENNALE VINCOLATO PER SPESE IN CONTO CAPITALE	(-)			12.556.707,28
RISULTATO DI AMMINISTRAZIONE AL 31 DICEMBRE 2021(A) (2)	(=)			23.707.558,75

Composizione del risultato di amministrazione al 31 dicembre 2021

Parte accantonata	
Fondo crediti di dubbia esigibilità	12.235.516,04
Fondo anticipazioni liquidità	0,00
Fondo perdite società partecipate	254.137,00
Fondo contezioso	1.012.000,00
Altri accantonamenti	153.440,79
Totale parte accantonata (B)	13.655.093,83
Parte vincolata	
Vincoli derivanti dalla legge	1.347.803,79
Vincoli derivanti da Trasferimenti	5.430.322,25
Vincoli derivanti da finanziamenti	0,00
Vincoli formalmente attribuiti dall'ente	0,00
Altri vincoli	0,00
Totale parte vincolata (C)	6.778.126,04
Parte destinata agli investimenti	
Totale parte destinata agli investimenti (D)	264.031,88
E) Totale parte disponibile (E=A-B-C-D)	3.010.307,00
<i>Se E è negativo, tale importo è iscritto tra le spese del bilancio di previsione dell'esercizio successivo (5)</i>	

COMUNE DI SESTU

PROVINCIA DI CAGLIARI

ELENCO ANALITICO DELLE RISORSE ACCANTONATE NEL RISULTATO DI AMMINISTRAZIONE (*)

Capitolo di spesa	Descrizione	Risorse accantonate al 1/1/2021	Risorse accantonate applicate al bilancio dell'esercizio 2021 (con segno -)	Risorse accantonate stanziare nella spesa del bilancio dell'esercizio 2021	Variazione accantonamenti effettuata in sede di rendiconto (con segno +/-)	Risorse accantonate nel risultato di amministrazione al 31/12/2021
		(a)	(b)	(c)	(d)	(e)=(a)+(b)+(c)+(d)
Fondo crediti di dubbia esigibilità						
Cap. 9213/0	Fondo crediti difficile esigibilità	10.171.948,73	0,00	3.374.299,91	-1.310.732,60	12.235.516,04
Totale Fondo crediti di dubbia esigibilità		10.171.948,73	0,00	3.374.299,91	-1.310.732,60	12.235.516,04
Fondo perdite società partecipate						
Cap. 9214/0	Fondo rischi copertura perdite società partecipate	254.137,00	0,00	0,00	0,00	254.137,00
Totale Fondo perdite società partecipate		254.137,00	0,00	0,00	0,00	254.137,00
Fondo contenzioso						
Cap. 521/0	FONDO RISCHI PER SPESE LEGALI	1.002.000,00	0,00	10.000,00	0,00	1.012.000,00
Totale Fondo contenzioso		1.002.000,00	0,00	10.000,00	0,00	1.012.000,00
Altri accantonamenti						
Cap. 0/0	Accantonamento per rinnovi contrattuali personale dipendente	150.000,00	0,00	0,00	0,00	150.000,00
Cap. 10/17	FONDO SPESE PER INDENNITA' DI FINE MANDATO DEL SINDACO	512,48	0,00	2.928,31	0,00	3.440,79
Totale Altri accantonamenti		150.512,48	0,00	2.928,31	0,00	153.440,79
Totale		11.578.598,21	0,00	3.387.228,22	-1.310.732,60	13.655.093,83

(*) Le modalità di compilazione delle singole voci del prospetto sono descritte nel paragrafo 13.7.1 del principio applicato della programmazione

COMUNE DI SESTU

PROVINCIA DI CAGLIARI

ELENCO ANALITICO DELLE RISORSE VINCOLATE NEL RISULTATO DI AMMINISTRAZIONE (*)

Cap. di entrata	Descrizione	Cap. di spesa correlato	Descrizione	Risorse vinc. nel risultato di amministrazione al 1/1/2021	Risorse vincolate applicate al bilancio dell'esercizio 2021	Entrate vincolate accertate nell'esercizio 2021	Impegni eserc. 2021 finanziati da entrate vincolate accertate nell'esercizio o da quote vincolate del risultato di amministrazione	Fondo plur. vinc. al 31/12/2021 finanziato da entrate vincolate accertate nell'esercizio o da quote vincolate del risultato di amministrazione	Cancellazione di residui attivi vincolati o eliminazione del vincolo su quote del risultato di amministrazione (+) e cancellazione di residui passivi finanziati da risorse vincolate (-) (gestione dei residui):	Cancellazione nell'esercizio N di impegni finanziati dal fondo pluriennale vincolato dopo l'approvazione del rendiconto dell'esercizio 2020 non reimpegnati nell'esercizio 2021	Risorse vincolate nel bilancio al 31/12/2021	Risorse vincolate nel risultato di amministrazione al 31/12/2021
				(a)	(b)	(c)	(d)	(e)	(f)	(g)	(h)=(b)+(c)-(d)-(e)+ (g)	(i)=(a)+(c)-(d)-(e)-(f)+(g)
Vincoli derivanti dalla legge												
Cap. 550/28	CONTRIBUTO MINOR GETTITO IMU	Cap. 999999/9/0	Contributo minor gettitoIMU	0,00	0,00	56.883,34	0,00	0,00	0,00	0,00	56.883,34	56.883,34
Cap. 550/29	TRASFERIMENTO COMPENSATIVO MINORI ENTRATE TOSAP ART.181 COMMA 5 DL.34/2020	Cap. 99999/0	Contributo compensativo TOSAP	0,00	0,00	14.794,52	0,00	0,00	0,00	0,00	14.794,52	14.794,52
Cap. 566/0	CONTRIBUTO STATALE 5 PER MILLE IRPEF SECONDO SCELTA DEI CONTRIBUENTI PER LO SVOLGIMENTO DI ATTIVITA' SOCIALI - EROGAZIONE CONTRIBUTI ECONOMICI (CAP.U 7160)	Cap. 7160/0	EROGAZIONE CONTRIBUTI ECONOMICI A FAVORE DI FAMIGLIE E MINORI MEDIANTE UTILIZZO CONTRIBUTO STATALE DEL 5 PER MILLE IRPEF SECONDO SCELTA DEI CONTRIBUENTI (CAP.E 566)	3.330,94	0,00	3.223,91	3.223,91	0,00	0,00	0,00	0,00	3.330,94
Cap. 702/0	Fondo per esercizio delle funzioni fondamentali (art. 106 DL 34 del 2020) (u.cap. 2110)	Cap. 999999/0	Fondo per l'esercizio delle funzioni fondamentali	459.649,84	426.155,19	57.103,34	206.231,33	714,86	-714,86	0,00	276.312,34	310.521,85
Cap. 862/0	FONDO PER LE SPESE CORRENTI RELATIVE AL DIRITTO ALLO STUDIO SVILUPPO DELLO SPORT SERVIZI SOCIO-ASSIST. (L.R.25/93)	Cap. 999999/0	FONDO INCENTIVANTE LA PRODUTTIVITA' DEL PERSONALE DIPENDENTE	4.057,93	0,00	0,00	0,00	0,00	4.057,93	0,00	0,00	0,00
Cap. 1111/0	SANZIONI AMMINISTRATIVE PECUNIARIE ART.142 C.D.S. (CAP. U 2170;2171;2172;2172-10;9590 - 7382/85)	Cap. 999999/0	INTERVENTI DA PROVENTI CDS art.142	2.424,04	0,00	96.852,90	0,00	0,00	-50,03	0,00	96.852,90	99.326,97
Cap. 1180/0	DIRITTI DI SEGRETERIA	Cap. 999999/0	Diritti di rogito (cap. 300-295_ 285-287)	0,00	0,00	19.053,24	11.559,67	0,00	0,00	0,00	7.493,57	7.493,57
Cap. 1250/20	PROVENTI DERIVANTI DA VIOLAZIONE AL CODICE DELLA STRADA ART.208 (Cap. U. 475 - 2151 - 2154 - 2159 - 2160 - 7326 - 7351 - 7356 - 7368/1 - 7381/1 - 7382/1 - 7382/11 - 7452 - 9484 - 9485 - 9493 - 9494/2 - 9495 - 9590/2 - 7381/85 - 7382/85 - 7326/85 - 9483/85)	Cap. 999999/0	INTERVENTI DA PROVENTI CDS art.208	329.675,11	225.660,00	280.758,89	68.527,15	43.655,99	-2.756,60	0,00	394.235,75	501.007,46

Cap. di entrata	Descrizione	Cap. di spesa correlato	Descrizione	Risorse vinc. nel risultato di amministrazione al 1/1/2021	Risorse vincolate applicate al bilancio dell'esercizio 2021	Entrate vincolate accertate nell'esercizio 2021	Impegni eserc. 2021 finanziati da entrate vincolate accertate nell'esercizio o da quote vincolate del risultato di amministrazione	Fondo plur. vinc. al 31/12/2021 finanziato da entrate vincolate accertate nell'esercizio o da quote vincolate del risultato di amministrazione	Cancellazione di residui attivi vincolati o eliminazione del vincolo su quote del risultato di amministrazione (+) e cancellazione di residui passivi finanziati da risorse vincolate (-) (gestione dei residui):	Cancellazione nell'esercizio N di impegni finanziati dal fondo pluriennale vincolato dopo l'approvazione del rendiconto dell'esercizio 2020 non reimpegnati nell'esercizio 2021	Risorse vincolate nel bilancio al 31/12/2021	Risorse vincolate nel risultato di amministrazione al 31/12/2021
				(a)	(b)	(c)	(d)	(e)	(f)	(g)	(h)=(b)+(c)-(d)-(e)+ (g)	(i)=(a)+(c)-(d)-(e)-(f)+(g)
Cap. 2491/0	RIMBORSO DELLE SPESE PER LE CONSULTAZIONI ELETTORALI (CAP.U 63-64-64/1-65-66-67)	Cap. 63/0	SPESE PER CONSULTAZIONI ELETTORALI	6.752,34	0,00	0,00	0,00	0,00	0,00	0,00	0,00	6.752,34
Cap. 2505/0	Fondi incentivanti il personale (art. 113 del D.Lgs. 50/2016)	Cap. 999999/9/0	Fondi incentivanti il personale (art. 113 del D.Lgs. 50/2016) (CAP: 9320/1-9322/1-9323/11)	0,00	0,00	193.903,40	0,00	0,00	0,00	0,00	193.903,40	193.903,40
Cap. 3200/0	PROVENTI DERIVANTI DA CONCESSIONI EDILIZIE E DA SANZIONI	Cap. 0/0	Interventi finanziati con oneri concessori	388.974,32	382.569,00	450.265,09	220.033,23	265.302,09	0,00	0,00	347.498,77	353.904,09
Cap. 3202/0	PROVENTI DERIVANTI DA ONERI CONCESSORI DA SANATORIA EDILIZIA [QUOTA PARTE CAP. U. 12690/20 - 757/20 (20%)] F.DI L.10/77	Cap. 757/20	COSTI ISTRUTTORIA DOMANDE DI CONCESSIONI DI AUTORIZZAZIONE IN SANATORIA (FONDI L.10/77) CAP.3202 Q.P. ENTRATA	10.668,07	10.663,28	7.035,31	12.070,35	0,00	0,00	0,00	5.628,24	5.633,03
Cap. 3450/0	Proventi derivanti dalla monetizzazione delle aree per parcheggi in applicazione L.L.RR. 1/2011 e 21/2011 (Cap. U 12700)	Cap. 12700/0	Realizzazione aree parcheggio da proventi derivanti da monetizzazione parcheggi L.L.RR.1/2011-21/2011 (Cap. E 3450)	61.757,62	0,00	5.972,12	0,00	0,00	7,00	0,00	5.972,12	67.722,74
Cap. 3451/0	Proventi da sanzioni di tutela paesaggistica ai sensi dell'art.4 comma 1 della L.r. 28/1998 da impiegare a specifica destinazione per interventi di riqualificazione immobili soggetti a vincoli paesaggistici (cap. U 12701 e 350/27)	Cap. 12701/0	Interventi di riqualificazione immobili soggetti a vincoli paesaggistici mediante utilizzo dei proventi dalle sanzioni di tutela paesaggistica ai sensi dell'art.4 comma 1 della L.r. 28/1998 (cap.E. 3451)	2.000,00	0,00	0,00	0,00	0,00	0,00	0,00	0,00	2.000,00
Totale Vincoli derivanti dalla legge				1.269.290,21	1.045.047,47	1.185.846,06	521.645,64	309.672,94	543,44	0,00	1.399.574,95	1.623.274,25
Vincoli derivanti da Trasferimenti												
Cap. 561/0	CONTRIBUTO ISTAT PER LA GESTIONE DI INDAGINI STATISTICHE	Cap. 999999/0	INDAGINI ISTAT (1058-1057-1059)	0,00	0,00	7.397,30	2.283,02	0,00	0,00	0,00	5.114,28	5.114,28
Cap. 700/0	Contributo RAS per esercitazione Protezione Civile - Rischio Idraulico Idrogeologico (cap. U. 1013)	Cap. 1013/0	Spese per esercitazione Protezione Civile - Rischio Idraulico Idrogeologico (cap. E. 700)	3,42	0,00	0,00	0,00	0,00	0,00	0,00	0,00	3,42
Cap. 701/0	Risorse destinate alla solidarietà alimentare - Emergenza Covid 19 - Ordinanza della Presidenza del Consiglio dei Ministri 658/2020 (u.cap.1016)	Cap. 1016/85	Risorse destinate alla solidarietà alimentare - Emergenza Covid 19 - Ordinanza della Presidenza del Consiglio dei Ministri 658/2020 (AVANZO VINCOLATO e.cap.701)	24.617,23	24.617,23	0,00	24.617,23	0,00	0,00	0,00	0,00	0,00
Cap. 703/0	Fondo finanziamento lavoro straordinario polizia locale (art 115 DL 18 del 2020)(U.cap. 9335)	Cap. 9335/0	Emergenza Covid 19 - Compenso per il lavoro straordinario (e.cap. 703)	0,00	0,00	0,00	0,00	0,00	0,00	0,00	0,00	0,00
Cap. 704/0	Contributo disinfezione e sanificazione (art. 114 DL 18 del 2020)u.cap.1016/6	Cap. 1016/6	Emergenza Covid 19 - Contributo disinfezione e sanificazione (e.cap.704)	0,00	0,00	0,00	0,00	0,00	0,00	313,49	313,49	313,49

Cap. di entrata	Descrizione	Cap. di spesa correlato	Descrizione	Risorse vinc. nel risultato di amministrazione al 1/1/2021	Risorse vincolate applicate al bilancio dell'esercizio 2021	Entrate vincolate accertate nell'esercizio 2021	Impegni eserc. 2021 finanziati da entrate vincolate accertate nell'esercizio o da quote vincolate del risultato di amministrazione	Fondo plur. vinc. al 31/12/2021 finanziato da entrate vincolate accertate nell'esercizio o da quote vincolate del risultato di amministrazione	Cancellazione di residui attivi vincolati o eliminazione del vincolo su quote del risultato di amministrazione (+) e cancellazione di residui passivi finanziati da risorse vincolate (-) (gestione dei residui):	Cancellazione N di impegni finanziati dal fondo pluriennale vincolato dopo l'approvazione del rendiconto dell'esercizio 2020 non reimpegnati nell'esercizio 2021	Risorse vincolate nel bilancio al 31/12/2021	Risorse vincolate nel risultato di amministrazione al 31/12/2021
				(a)	(b)	(c)	(d)	(e)	(f)	(g)	(h)=(b)+(c)-(d)-(e)+(+g)	(i)=(a)+(c)-(d)-(e)-(f)+(+g)
Cap. 704/1	Contributo sanificazione seggi elettorali (art. 34 c. 1 DL 104 del 2020)	Cap. 61/0	SPese PER ELEZIONI AMMINISTRATIVE	1.297,58	0,00	0,00	0,00	0,00	0,00	0,00	0,00	1.297,58
Cap. 705/0	Contributo per il potenziamento dei centri estivi diurni, dei servizi socio educativi territoriali e dei centri con funzione educativa e ricreativa (trasferimenti statali) u.cap.1016/7-1016/8-1016/10-1016/87	Cap. 999999/0	Contributo per il potenziamento dei centri estivi diurni, dei servizi socio educativi territoriali e dei centri con funzione educativa e ricreativa (trasferimenti statali) e.cap.705	25.515,97	25.515,97	66.963,56	45.515,97	0,00	0,00	0,00	46.963,56	46.963,56
Cap. 706/0	Contributo forfettario per migrazione dell'anagrafe comunale in ANPR Reg. UE n. 1303/2013 (trasferimenti statali) u.cap.942	Cap. 942/0	Contributo forfettario per migrazione dell'anagrafe comunale in ANPR Reg. UE n. 1303/2013 (trasferimenti statali) e.cap.706	3.400,00	0,00	0,00	0,00	0,00	0,00	0,00	0,00	3.400,00
Cap. 707/0	Emergenza Covid 19 - indennità di ordine pubblico per la Polizia Locale (u.cap. 9337-9338-9338/10)	Cap. 9338/0	Emergenza Covid 19 - Oneri Indennità di ordine pubblico per la Polizia Locale (e.cap. 707)	0,00	0,00	0,00	0,00	0,00	0,00	52,56	52,56	52,56
Cap. 708/0	Fondo Prefettura maltrattamenti animali per spese correnti(u. cap. 5010/1 - 5010/86)	Cap. 5010/1	Fondo maltrattamenti animali - servizi (e.cap. 708)	1.320,35	1.320,04	0,00	1.320,04	0,00	0,00	0,00	0,00	0,31
Cap. 709/0	Fondo Prefettura maltrattamenti animali per spese di investimento (u.cap. 5010/2 - 5010/87)	Cap. 5010/2	Fondo maltrattamenti animali - spese di investimento (e.cap.709)	1.373,17	1.373,17	0,00	1.359,34	0,00	0,00	0,00	13,83	13,83
Cap. 711/0	Risorse destinate alla solidarietà alimentare e di sostegno alle famiglie per il pagamento dei canoni di locazione e delle utenze domestiche art. 53 DL. n. 73/2021 - Emergenza Covid 19 - (u.cap.1016/9n -1016/89)	Cap. 1016/9	Risorse destinate alla solidarietà alimentare e di sostegno alle famiglie per il pagamento dei canoni di locazione e delle utenze domestiche art. 53 DL. n. 73/2021 - Emergenza Covid 19 - (e.cap.711)	0,00	0,00	286.722,13	66.021,38	0,00	0,00	0,00	220.700,75	220.700,75
Cap. 816/0	CONTRIBUTO RAS PER LA LOTTA AL RANDAGISMO MEDIANTE STIPULA CONVENZIONI CON ASSOC.PROTEZIONISTICHE (CAP.U 9482)L.R.21/94	Cap. 9482/0	INTERVENTO PER LA LOTTA E PREVENZIONE DEL RANDAGISMO (CONTRIBUTO RAS) CAP.E 816 P.V.11	25.585,10	0,00	0,00	0,00	0,00	0,00	0,00	0,00	25.585,10
Cap. 819/0	TRASFERIMENTO REGIONALE A FAVORE DI PERSONE CON HANDICAP GRAVE L.R.162/1998 CAP.U 7244-7275 -7238	Cap. 999999/0	PIANI PERSONALIZZATI DI SOSTEGNO A FAVORE DI PERSONE CON HANDICAP GRAVE L.R.162/1998 CAP.E 819 P.V.31	204.865,89	176.060,76	1.315.877,14	1.438.161,47	0,00	-140.157,60	0,00	53.776,43	222.739,16
Cap. 823/0	TRASFERIMENTO COMUNE SETTIMO S.PIETRO COMUNE CAPOFILA PLUS 21 PER TIROCINI CON BORSA LAVORO (CAP.U 7267)	Cap. 7267/0	ATTIVAZIONE TIROCINI CON BORSA LAVORO TRASFERIMENTO SOMME COMUNE SETTIMO S.PIETRO ENTE CAPOFILA PLUS 21 (CAP. E 823)	14.407,15	0,00	0,00	0,00	0,00	0,00	0,00	0,00	14.407,15
Cap. 827/0	CONTRIBUTI REGIONALI PER AZIONI DI CONTRASTO ALLA POVERTA' - REIS(ART.35 L.R. 18/2016 (CAP. U 7268 7268/2 - 7268/7 -7268/86)	Cap. 7268/0	AZIONI DI CONTRASTO ALLA POVERTA' L.R. 2/2007 E ART.8 L.R. 3/2008, L.R. 1/2009 ART.3 (CAP.E 827)	32.138,83	22.200,04	111.303,48	22.200,04	0,00	0,00	400,00	111.703,48	121.642,27

Cap. di entrata	Descrizione	Cap. di spesa correlato	Descrizione	Risorse vinc. nel risultato di amministrazione al 1/1/2021	Risorse vincolate applicate al bilancio dell'esercizio 2021	Entrate vincolate accertate nell'esercizio 2021	Impegni eserc. 2021 finanziati da entrate vincolate accertate nell'esercizio o da quote vincolate del risultato di amministrazione	Fondo plur. vinc. al 31/12/2021 finanziato da entrate vincolate accertate nell'esercizio o da quote vincolate del risultato di amministrazione	Cancellazione di residui attivi vincolati o eliminazione del vincolo su quote del risultato di amministrazione (+) e cancellazione di residui passivi finanziati da risorse vincolate (-) (gestione dei residui):	Cancellazione dell'esercizio N di impegni finanziati dal fondo pluriennale vincolato dopo l'approvazione del rendiconto dell'esercizio 2020 non reimpegnati nell'esercizio 2021	Risorse vincolate nel bilancio al 31/12/2021	Risorse vincolate nel risultato di amministrazione al 31/12/2021
				(a)	(b)	(c)	(d)	(e)	(f)	(g)	(h)=(b)+(c)-(d)-(e)+g)	(i)=(a)+(c)-(d)-(e)-(f)+g)
Cap. 828/0	Emergenza Covid 19 - Misure straordinarie urgenti a sostegno delle famiglie per fronteggiare l'emergenza economico-sociale derivante dalla pandemia SARS-COV-2 di cui alla Legge regionale n. 12 del 8.4.2020 (U.cap.7290)	Cap. 7290/0	Emergenza Covid 19 - Misure straordinarie urgenti a sostegno delle famiglie per fronteggiare l'emergenza economico-sociale derivante dalla pandemia SARS-COV-2 di cui alla Legge regionale n. 12 del 8.4.2020 (E.cap.828)	285.730,13	256.183,74	654,21	25.821,93	0,00	0,00	0,00	231.016,02	260.562,41
Cap. 829/0	Emergenza Covid 19 -Economie REIS 2019 per finanziamento misure straordinarie urgenti a sostegno delle famiglie per fronteggiare l'emergenza economico-sociale derivante dalla pandemia SARS-COV-2 di cui alla Legge regionale n. 12 del 8.4.2020 (U.cap.7268/1)	Cap. 7268/1	Emergenza Covid 19 -Economie REIS 19 per finanziamento misure straordinarie urgenti a sostegno delle famiglie per fronteggiare l'emergenza economico-sociale derivante dalla pandemia SARS-COV-2 di cui alla Legge regionale n. 12 del 8.4.2020 (E.cap.829)	0,00	0,00	0,00	0,00	0,00	0,00	0,00	0,00	0,00
Cap. 838/0	CONTRIBUTO REGIONALE PER INTERVENTI PER IL SUPPORTO ORGANIZZATIVO DEL SERVIZIO DI ISTRUZIONE PER GLI ALUNNI CON DISABILITA' L.R. 3/2008 ART. 4 C.1 LETT.A, L.R. 1/2009 ART.3 C.18 (CAP.U 7175-7177)	Cap. 7177/0	TRASFERIMENTO A COMUNI PER INTERV.SUPPORTO ORGANIZZATIVO SERVIZIO DI ISTRUZIONE PER GLI ALUNNI CON DISABILITA'.L.R. 05/03/2008 N. 3 ART.4 C.1 LETT. A L.R. 1/2009 ART. 3 C.18 (CAP.E 838)	64.752,70	62.919,68	54.180,00	62.919,68	0,00	-256,41	0,00	54.180,00	56.269,43
Cap. 850/0	TRASFERIMENTO DELLA REGIONE PER LA BIBLIOTECA (CAP.3790 SPESA)	Cap. 3790/0	SPESE PER LA BIBLIOTECA - FONDI REGIONALI CAP.850 ENTRATA	0,04	0,00	0,00	0,00	0,00	0,00	0,00	0,00	0,04
Cap. 852/0	Assegnazione RAS del Fondo nazionale per il Sistema integrato di educazione e di istruzione dalla nascita sino a sei anni di cui all'annualità 2020 per la copertura delle spese di gestione delle scuole dell'infanzia paritarie (u. cap. 3542)	Cap. 3542/0	Contributi - Assegnazione RAS del Fondo nazionale per il Sistema integrato di educazione e di istruzione dalla nascita sino a sei anni di cui all'annualità 2020 per la copertura delle spese di gestione delle scuole dell'infanzia paritarie (e. cap. 852)	0,00	0,00	0,00	0,00	0,00	0,00	0,00	0,00	0,00
Cap. 854/0	Contributo MIBACT alle biblioteche per acquisto libri . Sostegno all'editoria libraria (u.cap. 3794)	Cap. 3794/0	Contributo MIBACT alle biblioteche per acquisto libri . Sostegno all'editoria libraria (e.cap. 854)	0,00	0,00	9.204,87	9.203,36	0,00	-0,01	0,00	1,51	1,52
Cap. 860/0	Assegnazione di contributo a valere sul Fondo di Sviluppo e Coesione 2014-2020. Linea di azione 1.2.2 - Programma di integrazione della mobilità elettrica con le smart city (u. cap.9529)	Cap. 9529/0	Fondodi Sviluppo e Coesione 2014-2020. Linea di azione 1.2.2 - Programma di integrazione della mobilità elettrica con le smart city.Acquisto veicoli elettrici (e.cap. 860)	0,00	0,00	0,00	0,00	0,00	0,00	5.243,40	5.243,40	5.243,40
Cap. 861/0	FONDO UNICO L.R.2/2007 DESTINATO AL FINANZIAMENTO BORSE DI STUDIO (CAP. U 3440 -3440/10)	Cap. 3440/0	ASSEGNI E BORSE DI STUDIO ED ALTRI INTERVENTI A FAVORE DI STUDENTI (LR 2/07)	0,00	0,00	7.900,00	7.251,50	0,00	0,00	0,00	648,50	648,50
Cap. 861/999	FONDO UNICO L.R.2/2007 DESTINATO AL FINANZIAMENTO DELLE SPESE CORRENTI	Cap. 9331/0	ECONOMIE LAVORO STRAORDINARIO (CAP 9331-9332-9332/10)	0,00	0,00	0,00	0,00	0,00	-4.495,67	0,00	0,00	4.495,67

Cap. di entrata	Descrizione	Cap. di spesa correlato	Descrizione	Risorse vinc. nel risultato di amministrazione al 1/1/2021	Risorse vincolate applicate al bilancio dell'esercizio 2021	Entrate vincolate accertate nell'esercizio 2021	Impegni eserc. 2021 finanziati da entrate vincolate accertate nell'esercizio o da quote vincolate del risultato di amministrazione	Fondo plur. vinc. al 31/12/2021 finanziato da entrate vincolate accertate nell'esercizio o da quote vincolate del risultato di amministrazione	Cancellazione di residui attivi vincolati o eliminazione del vincolo su quote del risultato di amministrazione (+) e cancellazione di residui passivi finanziati da risorse vincolate (-) (gestione dei residui):	Cancellazione N di impegni finanziati dal fondo pluriennale vincolato dopo l'approvazione del rendiconto dell'esercizio 2020 non reimpegnati nell'esercizio 2021	Risorse vincolate nel bilancio al 31/12/2021	Risorse vincolate nel risultato di amministrazione al 31/12/2021
				(a)	(b)	(c)	(d)	(e)	(f)	(g)	(h)=(b)+(c)-(d)-(e)+(+g)	(i)=(a)+(c)-(d)-(e)-(f)+g)
Cap. 864/0	FONDI STATALI DPCM 320/99 L.448/98 FORNIT.GRAT.SEMIGR.LIBRI DI TESTO STUDENTI SC.MEDIE INF.SECOND.SUP. CAP.U 3571 - 3571/85	Cap. 3571/0	FORNITURA GRATUITA O SEMIGRATUITA DEI LIBRI DI TESTO AGLI STUDENTI SC.MEDIE INFER/SECOND.SUPER.L.448/98 CAP.E 864 PV 8	104.373,64	55.686,16	46.912,00	42.793,56	0,00	0,00	0,00	59.804,60	108.492,08
Cap. 867/0	CONTRIBUTO RAS PER L'ISTITUZIONE E IL FUNZIONAMENTO DELLA SCUOLA CIVICA DI MUSICA U.CAP. 3574	Cap. 3574/0	SPESE PER L'ISTITUZIONE E IL FUNZIONAMENTO DELLA SCUOLA CIVICA DI MUSICA - CONTRIBUTO RAS E.CAP. 867	0,00	0,00	12.574,10	0,00	0,00	0,00	0,00	12.574,10	12.574,10
Cap. 868/0	PIANO REGIONALE INTERV.STRAORD.ASEGN.BORSE DI STUDIO A SOST. SPESA FAMIGLIE X ISTRUZ. L.62/00 ART.1 CAP.U 3572 -3572/85	Cap. 3572/85	PIANO REGIONALE INTERV.STRAORD.ASEGN.BORSE DI STUDIO A SOST. TEGNO SPESA DELLE FAMIGLIE X ISTRUZ.L.62/00 CAP.E 868 PV 38	52.367,31	49.048,26	53.709,00	49.044,32	0,00	0,00	0,00	53.712,94	57.031,99
Cap. 881/0	CONTRIBUTO REGIONALE PER PROGETTO DI INCLUSIONE SOCIALE DI CUI ALL'ART.17 C.2 L.R.4/2006 (CAP.7223,7223-10,7224, 7291)	Cap. 7224/0	PROGRAMMA SPERIMENTALE DI INCLUSIONE SOCIALE L.R.4/2006 ART. 17 C.2 CONTRIBUTI AL BENEFICIARIO (CAP.E 881)	4.833,00	0,00	27.843,24	27.843,24	0,00	0,00	0,00	0,00	4.833,00
Cap. 882/0	CONTRIBUTO REGIONALE PER PROGETTI PERSONALIZ."RITORNARE A CASA" DELIB.GR 42/11 DEL 04/10/2006 (CAP.U 7125-7134)P.V.	Cap. 7125/0	PROGETTO PERSONALIZZATO "RITORNARE A CASA" DELIB.GR N. 42/11 DEL 04/10/2006 (CAP.E 882)P.V.	226.548,62	63.695,35	267.281,67	297.084,74	0,00	-535,62	0,00	33.892,28	197.281,17
Cap. 884/0	Misura famiglie fornitura panificaz.-formaggi - contributo RAS (u.cap.7227 - 7227/85)	Cap. 7227/0	Contributi alle famiglie fornitura panificaz.-formaggi (e.cap. 884)	55.986,26	55.986,26	0,00	23.160,00	0,00	16.795,88	0,00	32.826,26	16.030,38
Cap. 885/0	TRASFERIMENTO PROVINCIA TRASPORTO SCOLASTICO ALUNNI CON DISABILITA' FREQUENT.SCUOLA MEDIA SUPERIORE (CAP.U 7129)	Cap. 7129/0	TRASPORTO SCOLASTICO ALUNNI DISABILI SCUOLA MEDIA SUPERIORE FONDI PROVINCIA (CAP.E 885)	0,00	0,00	27.045,24	9.451,23	10.548,77	0,00	0,00	7.045,24	7.045,24
Cap. 888/0	Contributo regionale per inserimento in struttura di minori in esecuzione di provvedimenti dell'autorità giudiziaria (Cap. U 7161)	Cap. 7161/0	Inserimento di minori in struttura in esecuzione di provvedimenti dell'autorità giudiziaria tramite contributo regionale (Cap. E 888)	0,00	0,00	28.720,00	0,00	0,00	-0,01	0,00	28.720,00	28.720,01
Cap. 891/0	TRASFERIMENTO DI FUNZIONI/RISORSE DA PARTE DELLA RAS TALASSE MICI, EMOFILICI ED EMOLINFOPATICI MALIGNI CAP.U 7201	Cap. 7201/0	PROVVIDENZE A FAVORE DEI TALASSEMICI, DEGLI EMOFILICI E DEGLI EMOLINFOPATICI MALIGNI L.R.27/83 CAP. E 891	0,00	0,00	0,00	0,00	0,00	-154,94	0,00	0,00	154,94
Cap. 896/0	PROVVIDENZE ECONOMICHE A FAVORE DI PERSONE AFFETTE DA NEOPLASIA F.DI REGIONALI L.R.9/2004 (CAP.U 7211 - 7211/85)	Cap. 7211/0	L.R.9/2004 PROVVIDENZE ECONOMICHE A FAVORE DI PERSONE AFFETTE DA NEOPLASIA (CAP.E 896)	6.914,66	100,72	4.041,22	1.565,23	0,00	0,00	0,00	2.576,71	9.390,65
Cap. 901/0	FINANZIAMENTO REGIONALE L.R. 8/1988 (VEDI CAPITOLO USCITA 7200-7201- 7277-7279 7523 - 7277/85)	Cap. 7277/0	INTERVENTI L.R.8/1999 TRAMITE FINANZIAMENTO REGIONALE (VEDI CAPITOLO ENTRATA 901)	87.706,65	192,14	651.797,38	521.760,59	0,00	-171,64	0,00	130.228,93	217.915,08

Cap. di entrata	Descrizione	Cap. di spesa correlato	Descrizione	Risorse vinc. nel risultato di amministrazione al 1/1/2021	Risorse vincolate applicate al bilancio dell'esercizio 2021	Entrate vincolate accertate nell'esercizio 2021	Impegni eserc. 2021 finanziati da entrate vincolate accertate nell'esercizio o da quote vincolate del risultato di amministrazione	Fondo plur. vinc. al 31/12/2021 finanziato da entrate vincolate accertate nell'esercizio o da quote vincolate del risultato di amministrazione	Cancellazione di residui attivi vincolati o eliminazione del vincolo su quote del risultato di amministrazione (+) e cancellazione di residui passivi finanziati da risorse vincolate (-) (gestione dei residui):	Cancellazione N di impegni finanziati dal fondo pluriennale vincolato dopo l'approvazione del rendiconto dell'esercizio 2020 non reimpegnati nell'esercizio 2021	Risorse vincolate nel bilancio al 31/12/2021	Risorse vincolate nel risultato di amministrazione al 31/12/2021
				(a)	(b)	(c)	(d)	(e)	(f)	(g)	(h)=(b)+(c)-(d)-(e)+(+g)	(i)=(a)+(c)-(d)-(e)-(f)+(+g)
Cap. 905/0	FINANZIAMENTO RAS CENTRO AGROALIMENTARE DI SESTU (VEDI CAP.U 12240 - 12207 - 12207/85)	Cap. 12207/85	Opere di urbanizzazione primaria della zona G4 in località Maganglosa e relativa viabilità di accesso - Intervento di completamento (AVANZO DI AMMINISTRAZIONE VINCOLATO)	3.195.408,27	785.764,79	0,00	0,00	785.764,70	0,00	0,00	0,09	2.409.643,57
Cap. 910/0	TRASFERIMENTO DELLA REGIONE PER TRASPORTO HANDICAPPATI (VEDI CAP. 7240-7265 PARTE SPESA)	Cap. 7265/0	SERVIZIO ASSISTENZA E TRASPORTO HANDICAPPATI (L.R.4/88) CAP. E 910	79.835,01	0,00	78.706,87	43.351,04	0,00	-1.075,22	0,00	35.355,83	116.266,06
Cap. 918/0	Contributo per i maggiori oneri sostenuti dai Comuni per l'espletamento delle attività di gestione del bonus elettrico SGATE - Cap. U. 7539	Cap. 7539/0	Contributo per i maggiori oneri sostenuti dai Comuni per l'espletamento delle attività di gestione del bonus elettrico SGATE (Cap. E 918)	0,00	0,00	4.227,44	0,00	0,00	0,00	0,00	4.227,44	4.227,44
Cap. 1011/0	Finanziamento regionale per il funzionamento del coordinamento pedagogico territoriale DGR n.39/14 del 2020 (u.cap. 7070 - 7070/85)	Cap. 7070/85	Finanziamento regionale per il funzionamento del coordinamento pedagogico territoriale DGR n.39/14 del 2020 (AVANZO VINCOLATO e.cap. 1011)	20.220,00	20.220,00	0,00	2.149,48	0,00	0,00	0,00	18.070,52	18.070,52
Cap. 1065/0	TRASFERIMENTO RAS PROGETTI DI GESTIONE SERVIZI BIBLIOTECARI L.R.14/2006 ART.21 (cap.U 3763-3777)	Cap. 3777/0	TRASFERIMENTO RAS PROGETTI DI GESTIONE SERVIZI BIBLIOTECARI L.R.14/2006 ART.21(cap. E.1065)	148,61	0,00	57.231,72	57.231,72	0,00	0,00	0,00	0,00	148,61
Cap. 1171/0	CONTRIBUTO REG.LE PER ELIMINAZIONE BARRIERE ARCHITETTONICHE L.13/89 (VEDI CAP.4051 - 4079 SPESA)	Cap. 4051/0	CONTRIBUTI PER L'ABBATTIM.DELLE BARRIERE ARCHITETTON.AGLI EDIFICI PRIVATI(L.13 DEL 09/01/89)CAP. 1171 E. P.V.6	2.677,83	0,00	40.486,14	40.486,14	0,00	-11.795,55	0,00	0,00	14.473,38
Cap. 2105/0	Contributo RAS per la tutela delle minoranze linguistiche L.482/99 (u.cap. 4045)	Cap. 4045/0	Promozione e valorizzazione della lingua sarda - Contributo RAS (e.cap. 2105)	0,00	0,00	0,00	0,00	0,00	0,00	0,00	0,00	0,00
Cap. 2352/1	TRASFERIMENTI REGIONALI PER INTERVENTI DI MANUTENZIONE ORDINARIA E PULIZIA NEI CORSI D'ACQUA (CAP.S 11361)	Cap. 11361/0	INTERVENTI DI MANUTENZIONE ORDINARIA E PULIZIA NEI CORSI D'ACQUA RICADENTI NEL TERRITORIO COMUNALE FONDI REGIONALI (CAP.E 2352/1)	185,89	0,00	0,00	0,00	0,00	-0,02	544,34	544,34	730,25
Cap. 2550/0	FINANZIAMENTO REGIONALE PER L'EROGAZIONE DEL CONTRIBUTO ECONOMICO "BONUS NIDI GRATIS" (CAP. U 7280)	Cap. 7280/0	CONTRIBUTI ECONOMICI "BONUS NIDI GRATIS" FINANZIATO TRAMITE FINANZIAMENTO REGIONALE (CAP.E 2550)	67.146,24	0,00	92.606,28	47.921,26	0,00	20.120,20	0,00	44.685,02	91.711,06
Cap. 2552/0	FINANZIAMENTO REGIONALE PER QUOTE SOCIALI RELATIVE ALLE PRESTAZIONI SOCIO-SANITARIE DI RIABILITAZIONE EROGATE IN REGIME RESIDENZIALE E SEMIRESIDENZIALE A FAVORE DI PERSONE NON AUTOSUFFICIENTI E NON ABBIENTI (CAP. U 7079)	Cap. 7079/0	QUOTE SOCIALI RELATIVE ALLE PRESTAZIONI SOCIO-SANITARIE DI RIABILITAZIONE EROGATE IN REGIME RESIDENZIALE E SEMIRESIDENZIALE A FAVORE DI PERSONE NON AUTOSUFFICIENTI E NON ABBIENTI MEDIANTE CONTRIBUTO RAS (CAP. E 2552)	55.093,60	55.093,60	115.779,15	140.841,75	0,00	0,00	0,00	30.031,00	30.031,00

Cap. di entrata	Descrizione	Cap. di spesa correlato	Descrizione	Risorse vinc. nel risultato di amministrazione al 1/1/2021	Risorse vincolate applicate al bilancio dell'esercizio 2021	Entrate vincolate accertate nell'esercizio 2021	Impegni eserc. 2021 finanziati da entrate vincolate accertate nell'esercizio o da quote vincolate del risultato di amministrazione	Fondo plur. vinc. al 31/12/2021 finanziato da entrate vincolate accertate nell'esercizio o da quote vincolate del risultato di amministrazione	Cancellazione di residui attivi vincolati o eliminazione del vincolo su quote del risultato di amministrazione (+) e cancellazione di residui passivi finanziati da risorse vincolate (-) (gestione dei residui):	Cancellazione N di impegni finanziati dal fondo pluriennale vincolato dopo l'approvazione del rendiconto dell'esercizio 2020 non reimpegnati nell'esercizio 2021	Risorse vincolate nel bilancio al 31/12/2021	Risorse vincolate nel risultato di amministrazione al 31/12/2021
				(a)	(b)	(c)	(d)	(e)	(f)	(g)	(h)=(b)+(c)-(d)-(e)+(+g)	(i)=(a)+(c)-(d)-(e)-(f)+(+g)
Cap. 2560/0	Fondi PON per assunzioni a tempo determinato (cap. u. 225 - 226 - 226/10)	Cap. 999999/9/0	Fondi PON per assunzioni a tempo determinato (cap. E. 2560)	0,00	0,00	38.366,23	2.769,21	0,00	0,00	0,00	35.597,02	35.597,02
Cap. 3084/0	INIZ.LOCALI X LO SVILUP.E L'OCCUPAZ.L.R.37/98 ART 19-ANNUALI TA'2003(CAP.11714-11721/2/3/4/5/6 USCITA).	Cap. 11714/0	INIZ.LOCALI PER LO SVILUP.E L'OCCUPAZ.L.R.37/98 ART 19-ANNUA LITA'2003(CAP.3084 ENTRATA).	1.068,48	0,00	0,00	0,00	0,00	0,00	0,00	0,00	1.068,48
Cap. 3087/0	INIZ.LOCALI X LO SVILUP.E L'OCCUPAZ.L.R.37/98 ART.19 ANNUALI TA' 2004 (CAP.U 11731-11734-11737)	Cap. 11731/0	SISTEM.VERDE ATTREZ.COSTR.CAMPI TENNIS E CALCETTO AREA COMUN NELL'AMBITO INTERV. "COOP.DEDALO" (CAPE 3087)F.DI L.R.37/98	2.273,57	0,00	0,00	0,00	0,00	0,00	0,00	0,00	2.273,57
Cap. 3091/0	CONTRIBUTO R.A.S.IN MATERIA DI POLITICHE GIOVANILI (CAP.11623)	Cap. 11623/0	CENTRO GIOVANI - RIUSO LOCALI E DOTAZIONE DI ARREDI E ATTREZ ZATURE-(CAP.3091)	21.005,26	0,00	0,00	0,00	0,00	0,00	0,00	0,00	21.005,26
Cap. 3131/0	INTEGRAZIONE RAS FINANZIAMENTO PREVISTO PER LA COSTRUZIONE DI UNA COMUNITA' TERAPEUTICA (V.CAP. U 11564)	Cap. 11564/0	COSTRUZIONE DI UNA COMUNITA' PER IL RECUPERO DI TOSSICODIPENDENTI (INTEGRAZIONE FONDI RAS)(CAPE 3131)	20.747,95	0,00	0,00	0,00	0,00	0,00	0,00	0,00	20.747,95
Cap. 3164/0	Trasferimento RAS per intervento di risanamento dell'involucro esterno della Chiesa di Sant'Antonio da Padova (U. 9471)	Cap. 9471/0	Intervento di risanamento dell'involucro esterno della chiesa di Sant'Antonio da Padova (E. cap. 3164)	0,00	0,00	31.111,11	31.111,11	0,00	0,00	0,00	0,00	0,00
Cap. 3173/0	TRASFERIMENTI ERARIALI DIVERSI IN CONTO CAPITALE(CAP.U 10407)	Cap. 10407/0	INVESTIMENTI PROTEZIONE CIVILE DA TRASFERIMENTI ERARIALI (CA P.E 3173)	16.868,80	0,00	0,00	0,00	0,00	0,00	0,00	0,00	16.868,80
Cap. 3185/0	FONDO PER GLI INVESTIMENTI (FONDI REGIONALI L.R.2/2007)	Cap. 999999/0	INTERVENTI DI MANUTENZIONE STRAORDINARIA STRADE	925.009,38	657.033,52	137.690,74	59.096,85	598.444,53	0,00	0,00	137.182,88	405.158,74
Cap. 3317/0	LAVORI SISTEMAZ.IDRAULICA AMBIENTALE RIO SESTU-I STRALCIO-F. DI REG.L.(CAP.11327 USCITA)	Cap. 11327/85	LAVORI SISTEMAZ.IDRAULICA AMBIENTALE RIO SESTU-I STRALCIO (AVANZO DI AMMINISTRAZIONE)	35.318,82	35.224,19	0,00	5.074,07	30.140,12	0,00	0,00	10,00	104,63
Cap. 3319/0	LAVORI SISTEM.IDRAULICA AMB.RIO SESTU-II SRALCIO-F.DI REG.LI (CAP.11328 USCITA)	Cap. 11328/85	LAVORI SISTEM.IDRAULICA AMBIENT.RIO SESTU-II STRALCIO-(AVANZO DI AMMINISTRAZIONE)	36.204,56	36.204,56	0,00	0,00	36.204,56	0,00	0,00	0,00	0,00
Cap. 3329/0	FINANZIAMENTO RAS 90% ADEGUAMENTO FUNZION.SCUOLA MEDIA "A.GR AMSCI" SUCCURSALE V.TORINO (CAP.U 9603)DELEGA L.R.6/01-24/87	Cap. 9603/0	LAVORI PER ADEGUAMENTO FUNZION.SC.MEDIA "A.GRAMSCI" SUCCURSA- LE V.TORINO (CAP.E 3329)DELEGA RAS 90% L.R.24/87-6/01 ART.5	1.181,73	0,00	0,00	0,00	0,00	0,00	0,00	0,00	1.181,73
Cap. 3335/0	CONTRIB.RAS PER REDAZ.STUDIO SCALA MAGGIOR DETTAGLIO RISCHIO IDRAULICO(P.A.I.)CAP.10435 USCITA	Cap. 10435/0	REDAZ.STUDIO SCALA MAGGIOR DETTAGLIO AREE RISCHIO IDRAULICO (P.A.I.)F.DI R.A.S.(CAP.3335 ENTRATA).	7.983,62	7.983,62	0,00	0,00	0,00	0,00	0,00	7.983,62	7.983,62

Cap. di entrata	Descrizione	Cap. di spesa correlato	Descrizione	Risorse vinc. nel risultato di amministrazione al 1/1/2021	Risorse vincolate applicate al bilancio dell'esercizio 2021	Entrate vincolate accertate nell'esercizio 2021	Impegni eserc. 2021 finanziati da entrate vincolate accertate nell'esercizio o da quote vincolate del risultato di amministrazione	Fondo plur. vinc. al 31/12/2021 finanziato da entrate vincolate accertate nell'esercizio o da quote vincolate del risultato di amministrazione	Cancellazione di residui attivi vincolati o eliminazione del vincolo su quote del risultato di amministrazione (+) e cancellazione di residui passivi finanziati da risorse vincolate (-) (gestione dei residui):	Cancellazione N di impegni finanziati dal fondo pluriennale vincolato dopo l'approvazione del rendiconto dell'esercizio 2020 non reimpegnati nell'esercizio 2021	Risorse vincolate nel bilancio al 31/12/2021	Risorse vincolate nel risultato di amministrazione al 31/12/2021
				(a)	(b)	(c)	(d)	(e)	(f)	(g)	(h)=(b)+(c)-(d)-(e)+(+g)	(i)=(a)+(c)-(d)-(e)-(f)+g)
Cap. 3349/0	LAVORI SISTEMAZ.IDRAULICA AMBIENTALE RIO SESTU-F. DI REG.LI(CAP.U 11359 USCITA)	Cap. 11359/0	LAVORI SISTEMAZ.IDRAULICA AMBIENTALE RIO SESTU -F. DI REG.LI(CAP.3349 ENTRATA)	80.000,00	80.000,00	0,00	27.406,44	52.593,56	0,00	0,00	0,00	0,00
Cap. 3351/0	FINANZIAMENTO MINISTERIALE PER INDAGINI DIAGNOSTICHE SCUOLE (CAP. U 9657)	Cap. 9657/0	FINANZIAMENTO MINISTERIALE PER INDAGINI DIAGNOSTICHE SCUOLE (CAP. E 3351)	0,00	0,00	0,00	0,00	0,00	0,00	0,01	0,01	0,01
Cap. 3355/0	Finanziamento Ministero dell'Interno per realizzazione di investimenti da destinare ad oper pubbliche in materia di efficientamento energetico e sviluppo territoriale (CAP. U.9355)	Cap. 9355/0	Finanziamento del Ministero dell' Interno per realizzazione di progetti nel campo dell'efficientamento energetico (E .cap. 3355)	0,00	0,00	130.000,00	10.528,76	119.471,24	0,00	40.209,90	40.209,90	40.209,90
Cap. 3356/0	finanziamento MIUR di cui all'"Avviso pubblico per interventi di adeguamento e di adattamento funzionale degli spazi e delle aule didattiche in conseguenza dell'emergenza sanitaria da COVID – 19"(u.cap.9358)	Cap. 9358/0	Finanziamenti MIUR di cui all'"Avviso pubblico per interventi di adeguamento e di adattamento funzionale degli spazi e delle aule didattiche in conseguenza dell'emergenza sanitaria da COVID – 19"(E. cap.3356)	0,00	0,00	0,00	0,00	0,00	0,00	0,00	0,00	0,00
Cap. 3359/0	Finanziamento delegato RAS Iscol@ 2018/2020 Via Ottaviano Augusto quota Stato (cap. uscita 9659)	Cap. 9659/0	Finanziamento Iscol@ 2018/2020 Via Ottaviano agosto quota stato (Cap. E 3359)	5.854,76	0,00	0,00	0,00	0,00	0,00	0,00	0,00	5.854,76
Cap. 3362/0	Ristrutturazione edificio scolastico scuola materna Via Piave.Efficientamento energetico, riscaldamento, coperture e coibentazioni, sistemazione infissi, caldaia, controsoffitto, spazi esterni (Finanziamento delegato RAS Iscol@)(Cap. U 9662)	Cap. 9662/0	Ristrutturazione edificio scolastico scuola materna Via O.Augusto.Efficientamento energetico, riscaldamento, coperture e coibentazioni, sistemazione infissi, caldaia, controsoffitto, spazi esterni (Finanziamento delegato RAS Iscol@)(Cap. E 3362)	60,95	0,00	0,00	0,00	0,00	0,00	0,00	0,00	60,95
Cap. 3366/0	Ristrutturazione edificio scolastico scuola elementare Via Galilei. Efficientamento energetico, riscaldamento,caldaia, sistemazione infissi, coperture, coibentazioni, controsoffitto, servizi igienici, abbattimento barriere architettoniche, spazi esterni (Finanziamento delegato RAS Iscol@)(Cap. U 9666)	Cap. 9666/0	Ristrutturazione edificio scolastico scuola elementare Via Galilei. Efficientamento energetico, riscaldamento,caldaia, sistemazione infissi, coperture, coibentazioni, controsoffitto, servizi igienici, abbattimento barriere architettoniche spazi esterni (Finanziamento delegato RAS Iscol@)(Cap. E 3366)	90,89	0,00	0,00	0,00	0,00	0,00	0,00	0,00	90,89

Cap. di entrata	Descrizione	Cap. di spesa correlato	Descrizione	Risorse vinc. nel risultato di amministrazione al 1/1/2021	Risorse vincolate applicate al bilancio dell'esercizio 2021	Entrate vincolate accertate nell'esercizio 2021	Impegni eserc. 2021 finanziati da entrate vincolate accertate nell'esercizio o da quote vincolate del risultato di amministrazione	Fondo plur. vinc. al 31/12/2021 finanziato da entrate vincolate accertate nell'esercizio o da quote vincolate del risultato di amministrazione	Cancellazione di residui attivi vincolati o eliminazione del vincolo su quote del risultato di amministrazione (+) e cancellazione di residui passivi finanziati da risorse vincolate (-) (gestione dei residui):	Cancellazione N di impegni finanziati dal fondo pluriennale vincolato dopo l'approvazione del rendiconto dell'esercizio 2020 non reimpegnati nell'esercizio 2021	Risorse vincolate nel bilancio al 31/12/2021	Risorse vincolate nel risultato di amministrazione al 31/12/2021
				(a)	(b)	(c)	(d)	(e)	(f)	(g)	(h)=(b)+(c)-(d)-(e)+ (g)	(i)=(a)+(c)-(d)-(e)-(f)+(g)
Cap. 3369/0	Ristrutturazione edificio scolastico scuola media Via Torino. Efficientamento energetico, riscaldamento, caldaia, sistemazione infissi, coperture, coibentazioni, controsoffitto, servizi igienici, abbattimento barriere architettoniche, spazi esterni (Finanziamento delegato RAS Iscol@)(Cap. U 9669)	Cap. 9669/0	Ristrutturazione edificio scolastico scuola media Via Torino. Efficientamento energetico, riscaldamento, caldaia, sistemazione infissi, coperture, coibentazioni, controsoffitto, servizi igienici, abbattimento barriere architettoniche, spazi esterni (Finanziamento delegato RAS Iscol@)(Cap. E 3369)	25,95	0,00	0,00	0,00	0,00	0,00	0,00	0,00	25,95
Cap. 3972/0	CONTRIBUTO REGIONALE PER EROGAZIONE DI AIUTI ECONOMICI AI SOGGETTI DANNEGGIATI DALL'EVENTO ALLUVIONALE DEL 22/10/2008 L.R. 15 DEL 29/10/2008 (CAP.U 12972)	Cap. 12972/0	CONTRIBUTI AI SOGGETTI DANNEGGIATI DALL'EVENTO ALLUVIONALE DEL 22/10/2008 L.R. 15 DEL 29/10/2008 (CAP.E 3972)	84.796,63	0,00	0,00	0,00	0,00	0,00	0,00	0,00	84.796,63
Cap. 3973/0	FINANZIAMENTO RECUPERO PRIMARIO L.R. 29/98 "TUTELA E VALORIZZAZIONE CENTRI STORICI DELLA SARDEGNA" BANDO BIDDAS (VEDI CAP. U 12973)	Cap. 12973/0	EROGAZIONE BENEFICIARI FINANZIAMENTO RECUPERO PRIMARIO L.R. 29/98 "TUTELA E VALORIZZAZIONE CENTRI STORICI DELLA SARDEGNA" BANDO BIDDAS (VEDI CAP. E 3973)	40.000,00	0,00	0,00	0,00	0,00	0,00	0,00	0,00	40.000,00
Cap. 4044/0	FONDO NAZIONALE PER IL SOSTEGNO ALL'ACCESSO ALLE ABITAZIONI IN LOCAZIONE.CONTRIBUTI DA L.431/98 ART.11 (CAP.U 10534)	Cap. 10534/0	CONTRIBUTI PER IL SOSTEGNO ALL'ACCESSO ALLE ABITAZIONI IN LOCAZIONE L.9/12/1998 N.431 ART.11 (CAP.E 4044)	32.181,89	32.181,89	342.021,11	0,00	0,00	0,00	0,00	374.203,00	374.203,00
Cap. 4141/0	TRASFERIMENTO RAS L.R.2/2007 ART.27 C.2 LETT.F PROGR.2007 COSTRUZIONE NUOVO EDIFICIO SCOLAST.PER INFANZIA(CAP.U 9736)	Cap. 9736/0	COSTRUZIONE DI UN NUOVO EDIFICIO SCOLASTICO PER L'INFANZIA L.R.2/2007 ART.27 C.2 LETT.F (CAP.E. 4141)	463,89	0,00	0,00	0,00	0,00	0,00	0,00	0,00	463,89
Cap. 4142/0	NORME PER LA SEMPLIFICAZIONE AMMINISTRATIVA IN MATERIA DI DIFESA DEL SUOLO (CAP.U 779)	Cap. 779/0	PRESTAZIONE DI SERVIZI PER ADEMPIMENTI DI SEMPLIFICAZIONE AMMINISTRATIVA A DIFESA DEL SUOLO(L.R.15/12/2014 N.33)(CAP.U 4142)	5.917,00	0,00	16.686,57	0,00	0,00	0,00	0,00	16.686,57	22.603,57
Cap. 4293/0	Trasferimento regionale per lavori di sistemazione e di riqualificazione funzionale della ex strada statale (rimodulazione accordo di programma ex Centro Agroalimentare (cap.U 11067)	Cap. 11067/0	Lavori di sistemazione e di riqualificazione funzionale della ex strada statale tramite trasferimento regionale (Rimodulazione accordo di programma ex Centro Agroalimentare (cap.E 4293)	237,04	0,00	0,00	0,00	0,00	0,00	0,00	0,00	237,04

Cap. di entrata	Descrizione	Cap. di spesa correlato	Descrizione	Risorse vinc. nel risultato di amministrazione al 1/1/2021	Risorse vincolate applicate al bilancio dell'esercizio 2021	Entrate vincolate accertate nell'esercizio 2021	Impegni eserc. 2021 finanziati da entrate vincolate accertate nell'esercizio o da quote vincolate del risultato di amministrazione	Fondo plur. vinc. al 31/12/2021 finanziato da entrate vincolate accertate nell'esercizio o da quote vincolate del risultato di amministrazione	Cancellazione di residui attivi vincolati o eliminazione del vincolo su quote del risultato di amministrazione (+) e cancellazione di residui passivi finanziati da risorse vincolate (-) (gestione dei residui):	Cancellazione N di impegni finanziati dal fondo pluriennale vincolato dopo l'approvazione del rendiconto dell'esercizio 2020 non reimpegnati nell'esercizio 2021	Risorse vincolate nel bilancio al 31/12/2021	Risorse vincolate nel risultato di amministrazione al 31/12/2021
				(a)	(b)	(c)	(d)	(e)	(f)	(g)	(h)=(b)+(c)-(d)-(e)+(+g)	(i)=(a)+(c)-(d)-(e)-(f)+(+g)
Cap. 4306/0	Finanziamento Minsitero dell'Interno per il progetto "Scuole Sicure" (u.cap. 11984)	Cap. 11984/0	Interventi per il progetto "Scuole Sicure" Finanziamento Minsitero dell'Interno - attività di prevenzione e contrasto allo spaccio di sostanze stupefacenti nei pressi degli istituti scolastici (e.cap.4306)	0,00	0,00	15.560,90	0,00	0,00	0,00	0,00	15.560,90	15.560,90
Cap. 4312/0	LavoRAS - PROGRAMMA INTEGRATO PLURIFONDO PER IL LAVORO (U.10515)	Cap. 10515/0	LavoRAS - PROGRAMMA INTEGRATO PLURIFONDO PER IL LAVORO (E.4312)	0,00	0,00	0,00	0,00	0,00	0,00	0,00	0,00	0,00
Totale Vincoli derivanti da Trasferimenti				5.961.744,32	2.504.605,69	4.080.600,80	3.147.345,70	1.633.167,48	-121.726,61	46.763,70	1.851.457,01	5.430.322,25
Vincoli derivanti da finanziamenti												
Cap. 3304/10	MUTUO CASSA DD.PP.PER LA COSTRUZ.DELLA STRADA DI COLLEGAM.V. SAN GEMILIANO-V.COSTA I STRALCIO CAP.U 11534	Cap. 11534/0	LAVORI PER LA COSTRUZIONE DELLA STRADA DI COLLEGAMENTO FRA V SAN GEMILIANO E V.COSTA MUTUO CASSA DD.PP. CAP.E 3304	286.274,40	286.274,40	0,00	30,00	286.244,40	0,00	0,00	0,00	0,00
Cap. 5090/1	MUTUO CASSA DD.PP.PER LAVORI DI SISTEMAZ.STRADE INTERNE DEL CENTRO ABITATO TRATTO V.PIAVE V.G.CESARE (CAP.U 11896)	Cap. 11896/0	LAVORI PER LA SISTEMAZIONE DI STRADE INTERNE DEL CENTRO ABITATO TRATTO V.PIAVE V. G.CESARE(MUTUO CASSA DD.PP.)CAP.E5090	213.195,55	213.195,55	0,00	3.007,67	210.187,88	0,00	0,00	0,00	0,00
Totale Vincoli derivanti da finanziamenti				499.469,95	499.469,95	0,00	3.037,67	496.432,28	0,00	0,00	0,00	0,00
Totale risorse vincolate (I=I/1+I/2+I/3+I/4+I/5)				7.730.504,48	4.049.123,11	5.266.446,86	3.672.029,01	2.439.272,70	-121.183,17	46.763,70	3.251.031,96	7.053.596,50

Totale quote accantonate riguardanti le risorse vincolate da legge (m/1)	275.470,46	275.470,46
Totale quote accantonate riguardanti le risorse vincolate da trasferimenti (m/2)	0,00	0,00
Totale quote accantonate riguardanti le risorse vincolate da finanziamenti (m/3)	0,00	0,00
Totale quote accantonate riguardanti le risorse vincolate dall'ente (m/4)	0,00	0,00
Totale quote accantonate riguardanti le risorse vincolate da altro (m/5)	0,00	0,00
Totale quote accantonate riguardanti le risorse vincolate (m=m/1+m/2+m/3+m/4+m/5)	275.470,46	275.470,46

Cap. di entrata	Descrizione	Cap. di spesa correlato	Descrizione	Risorse vinc. nel risultato di amministrazione al 1/1/2021	Risorse vincolate applicate al bilancio dell'esercizio 2021	Entrate vincolate accertate nell'esercizio 2021	Impegni eserc. 2021 finanziati da entrate vincolate accertate nell'esercizio o da quote vincolate del risultato di amministrazione	Fondo plur. vinc. al 31/12/2021 finanziato da entrate vincolate accertate nell'esercizio o da quote vincolate del risultato di amministrazione	Cancellazione di residui attivi vincolati o eliminazione del vincolo su quote del risultato di amministrazione (+) e cancellazione di residui passivi finanziati da risorse vincolate (-) (gestione dei residui):	Cancellazione nell'esercizio N di impegni finanziati dal fondo pluriennale vincolato dopo l'approvazione del rendiconto dell'esercizio 2020 non reimpegnati nell'esercizio 2021	Risorse vincolate nel bilancio al 31/12/2021	Risorse vincolate nel risultato di amministrazione al 31/12/2021	
				(a)	(b)	(c)	(d)	(e)	(f)	(g)	(h)=(b)+(c)-(d)-(e)+g)	(i)=(a)+(c)-(d)-(e)-(f)+g)	
											Totale risorse vincolate da legge al netto di quelle che sono state oggetto di accantonamenti (n/1=l/1-m/1)	1.124.104,49	1.347.803,79
											Totale risorse vincolate da trasferimenti al netto di quelle che sono state oggetto di accantonamenti (n/2=l/2-m/2)	1.851.457,01	5.430.322,25
											Totale risorse vincolate da finanziamenti al netto di quelle che sono state oggetto di accantonamenti (n/3=l/3-m/3)	0,00	0,00
											Totale risorse vincolate dall'Ente al netto di quelle che sono state oggetto di accantonamenti (n/4=l/4-m/4)	0,00	0,00
											Totale risorse vincolate da altro al netto di quelle che sono state oggetto di accantonamenti (n/5=l/5-m/5)	0,00	0,00
											Totale risorse vincolate al netto di quelle che sono state oggetto di accantonamenti (n=l-m)	2.975.561,50	6.778.126,04

COMUNE DI SESTU

PROVINCIA DI CAGLIARI

ELENCO ANALITICO DELLE RISORSE DESTINATE AGLI INVESTIMENTI NEL RISULTATO DI AMMINISTRAZIONE (*)

Cap. di entrata	Descrizione	Cap. di spesa	Descrizione	Risorse destinate agli investim. al 1/1/2021	Entrate destinate agli investimenti accertate nell'esercizio 2021	Impegni eserc. 2021 finanziati da entrate destinate accertate nell'esercizio o da quote destinate del risultato di amministrazione	Fondo plurienn. vinc. al 31/12/2021 finanziato da entrate destinate accertate nell'esercizio o da quote destinate del risultato di amministrazione	Cancellazione di residui attivi costituiti da risorse destinate agli investimenti o eliminazione della destinazione su quote del risultato di amministrazione (+) e cancellazione di residui passivi finanziati da risorse destinate agli investimenti (-) (gestione dei residui)	Risorse destinate agli investim. al 31/12/ 2021
				(a)	(b)	(c)	(d)	(e)	(f)=(a) +(b) - (c)-(d)-(e)
Cap. 135/0	I.C.I. GESTIONE ACCERTAMENTI E LIQUIDAZIONI ANNI PRECEDENTI (ART.11 L.504)	Cap. 0/0	SPESE D INVESTIMENTO FINANZIATE DA AVANZO ECONOMICO (MAGGIORI ENTRATE TRIBUTARIE ACCERTATE ANNI 2006-2014)	93.034,17	19.704,00	0,00	0,00	0,00	112.738,17
Cap. 1284/0	CONCESSIONI CIMITERIALI "IN USO" (Cap. U 11070/)	Cap. 11070/0	COSTRUZIONE LOCULI (CAP. E 1284)	308.218,65	87.496,36	4.697,00	393.948,78	-2.930,77	0,00
Cap. 3065/0	ALIENAZIONE AREE COMUNALI (CAP.12850)	Cap. 0/0	REALIZZAZIONE E MANUTENZIONE OPERE FINANZIATE DA ALIENAZIONE DEL PATRIMONIO DISPONIBILE	1.193.062,45	9.101,00	0,00	1.133.200,00	0,00	68.963,45
Cap. 3185/0	FONDO PER GLI INVESTIMENTI (FONDI REGIONALI L.R.2/2007)	Cap. 0/0	REALIZZAZIONE E MANUTENZIONE OPERE FINANZIATE CON FONDO UNICO (EX L.R.25/93)	364.815,26	0,00	282.485,00	0,00	0,00	82.330,26
Totale				1.959.130,53	116.301,36	287.182,00	1.527.148,78	-2.930,77	264.031,88
Totale quote accantonate nel risultato di amministrazione riguardanti le risorse destinate agli investimenti (g)									0,00
Totale risorse destinate nel risultato di amministrazione al netto di quelle che sono state oggetto di accantonamenti (h = Totale f - g)									264.031,88

COMUNE DI SESTU
 PROVINCIA DI CAGLIARI
VERIFICA EQUILIBRI 2021
 EQUILIBRI DI BILANCIO

EQUILIBRIO ECONOMICO-FINANZIARIO		COMPETENZA
A) Fondo pluriennale vincolato per spese correnti iscritto in entrata	(+)	911.542,34
AA) Recupero disavanzo di amministrazione esercizio precedente	(-)	0,00
B) Entrate titoli 1.00 - 2.00 - 3.00	(+)	20.547.574,08
<i>di cui per estinzione anticipata di prestiti</i>		0,00
C) Entrate Titolo 4.02.06 - Contributi agli investimenti direttamente destinati al rimborso dei prestiti da amministrazioni pubbliche	(+)	0,00
D) Spese Titolo 1.00 - Spese correnti	(-)	15.988.132,38
<i>- di cui spese correnti non ricorrenti finanziate con utilizzo del risultato di amministrazione</i>		0,00
D1) Fondo pluriennale vincolato di parte corrente (di spesa)	(-)	654.384,32
E) Spese Titolo 2.04 - Altri trasferimenti in conto capitale	(-)	0,00
E1) Fondo pluriennale vincolato di spesa - titolo 2.04 Altri trasferimenti in conto capitale	(-)	0,00
F1) Spese Titolo 4.00 - Quote di capitale amm.to dei mutui e prestiti obbligazionari	(-)	116.963,58
<i>di cui per estinzione anticipata di prestiti</i>		0,00
F2) Fondo anticipazioni di liquidità		0,00
G) Somma finale (G=A-AA+B+C-D-D1-E-E1-F1-F2)		4.699.636,14
ALTRE POSTE DIFFERENZIALI, PER ECCEZIONI PREVISTE DA NORME DI LEGGE E DAI PRINCIPI CONTABILI, CHE HANNO EFFETTO SULL' EQUILIBRIO EX ARTICOLO 162, COMMA 6, DEL TESTO UNICO DELLE LEGGI SULL' ORDINAMENTO DEGLI ENTI LOCALI		
H) Utilizzo avanzo di amministrazione per spese correnti e per rimborso prestiti	(+)	1.445.182,15
<i>di cui per estinzione anticipata di prestiti</i>		0,00
I) Entrate di parte capitale destinate a spese correnti in base a specifiche disposizioni di legge o dei principi contabili	(+)	151.889,15
<i>di cui per estinzione anticipata di prestiti</i>		0,00
L) Entrate di parte corrente destinate a spese di investimento in base a specifiche disposizioni di legge o dei principi contabili	(-)	87.496,36
M) Entrate da accensione di prestiti destinate a estinzione anticipata dei prestiti	(+)	0,00
O1) RISULTATO DI COMPETENZA DI PARTE CORRENTE (O1=G+H+I-L+M)		6.209.211,08
- Risorse accantonate di parte corrente stanziata nel bilancio dell'esercizio N	(-)	3.387.228,22
- Risorse vincolate di parte corrente nel bilancio	(-)	2.685.183,86
O2) EQUILIBRIO DI BILANCIO DI PARTE CORRENTE	(-)	136.799,00
- Variazione accantonamenti di parte corrente effettuata in sede di rendiconto (+)/(-)	(-)	-1.310.732,60
O3) EQUILIBRIO COMPLESSIVO DI PARTE CORRENTE		1.447.531,60

COMUNE DI SESTU
 PROVINCIA DI CAGLIARI
VERIFICA EQUILIBRI 2021
 EQUILIBRI DI BILANCIO

EQUILIBRIO ECONOMICO-FINANZIARIO		COMPETENZA
P) Utilizzo avanzo di amministrazione per spese di investimento	(+)	6.639.072,39
Q) Fondo pluriennale vincolato per spese in conto capitale iscritto in entrata	(+)	9.443.803,44
R) Entrate Titoli 4.00-5.00-6.00	(+)	890.011,27
C) Entrate Titolo 4.02.06 - Contributi agli investimenti direttamente destinati al rimborso dei prestiti da amministrazioni pubbliche	(-)	0,00
I) Entrate di parte capitale destinate a spese correnti in base a specifiche disposizioni di legge o dei principi contabili	(-)	151.889,15
S1) Entrate Titolo 5.02 per Riscossioni crediti di breve termine	(-)	0,00
S2) Entrate Titolo 5.03 per Riscossioni crediti di medio-lungo termine	(-)	0,00
T) Entrate Titolo 5.04 relative a Altre entrate per riduzioni di attività finanziaria	(-)	0,00
L) Entrate di parte corrente destinate a spese di investimento in base a specifiche disposizioni di legge o dei principi contabili	(+)	87.496,36
M) Entrate da accensione di prestiti destinate a estinzione anticipata dei prestiti	(-)	0,00
U) Spese Titolo 2.00 - Spese in conto capitale	(-)	3.367.694,35
U1) Fondo pluriennale vincolato in c/capitale (di spesa)	(-)	12.556.707,28
V) Spese Titolo 3.01 per Acquisizioni di attività finanziarie	(-)	4.695,48
E) Spese Titolo 2.04 - Altri trasferimenti in conto capitale	(+)	0,00
E1) Fondo pluriennale vincolato di spesa - titolo 2.04 Altri trasferimenti in conto capitale	(+)	0,00
Z1) RISULTATO DI COMPETENZA IN C/CAPITALE (Z1) = P+Q+R-C-I-S1-S2-T+L-M-U-U1-U2-V+E+E1)		979.397,20
Z/1) Risorse accantonate in c/capitale stanziare nel bilancio dell'esercizio N	(-)	0,00
- Risorse vincolate in c/capitale nel bilancio	(-)	565.848,10
Z/2) EQUILIBRIO DI BILANCIO IN C/CAPITALE		413.549,10
- Variazione accantonamenti in c/capitale effettuata in sede di rendiconto(+)/(-)	(-)	0,00
Z/3) EQUILIBRIO COMPLESSIVO IN CAPITALE		413.549,10

COMUNE DI SESTU
 PROVINCIA DI CAGLIARI
VERIFICA EQUILIBRI 2021
 EQUILIBRI DI BILANCIO

EQUILIBRIO ECONOMICO-FINANZIARIO		COMPETENZA
S1) Entrate Titolo 5.02 per Riscossione crediti di breve termine	(+)	0,00
S2) Entrate Titolo 5.03 per Riscossione crediti di medio-lungo termine	(+)	0,00
T) Entrate Titolo 5.04 relative a Altre entrate per riduzioni di attività finanziarie	(+)	0,00
X1) Spese Titolo 3.02 per Concessione crediti di breve termine	(-)	0,00
X2) Spese Titolo 3.03 per Concessione crediti di medio-lungo termine	(-)	0,00
Y) Spese Titolo 3.04 per Altre spese per incremento di attività finanziarie	(-)	0,00
W1) RISULTATO DI COMPETENZA (W/1 = O1+Z1+S1+S2+T-X1-X2-Y)		7.188.608,28
Risorse accantonate stanziare nel bilancio dell'esercizio N		3.387.228,22
Risorse vincolate nel bilancio		2.975.561,50
W2/EQUILIBRIO DI BILANCIO		825.818,56
Variazione accantonamenti effettuata in sede di rendiconto		-1.310.732,60
W3/EQUILIBRIO COMPLESSIVO		2.136.551,16

Saldo corrente ai fini della copertura degli investimenti pluriennali:

O1) Risultato di competenza di parte corrente		6.209.211,08
Utilizzo risultato di amministrazione per il finanziamento di spese correnti ricorrenti e per il rimborso dei prestiti al netto del Fondo anticipazione di liquidità (H)	(-)	1.445.182,15
Entrate non ricorrenti che non hanno dato copertura a impegni	(-)	0,00
- Risorse accantonate di parte corrente stanziare nel bilancio dell'esercizio N (1)	(-)	3.387.228,22
- Variazione accantonamenti di parte corrente effettuata in sede di rendiconto (+)/(-)(2)	(-)	-1.310.732,60
- Risorse vincolate di parte corrente nel bilancio (3)	(-)	2.685.183,86
Equilibrio di parte corrente ai fini della copertura degli investimenti pluriennali.		2.349,45

A) Indicare l'importo iscritto in entrata del conto del bilancio alla corrispondente voce riguardante il fondo pluriennale vincolato.

C) Si tratta delle entrate in conto capitale relative ai soli contributi agli investimenti destinati al rimborso prestiti corrispondenti alla voce del piano dei conti finanziario con codifica E.4.02.06.00.000.

D1) Indicare l'importo complessivo delle voci relative al corrispondente fondo pluriennale vincolato risultante in spesa del conto del bilancio

E) Si tratta delle spese del titolo 2 per trasferimenti in conto capitale corrispondenti alla voce del piano dei conti finanziario con codifica U.2.04.00.00.000.

Q) Indicare l'importo iscritto in entrata del conto del bilancio alla corrispondente voce riguardante il fondo pluriennale vincolato.

S1) Si tratta delle entrate del titolo 5 limitatamente alle riscossioni crediti di breve termine corrispondenti alla voce del piano dei conti finanziario con codifica E.5.02.00.00.000.

S2) Si tratta delle entrate del titolo 5 limitatamente alle riscossioni crediti di medio-lungo termine corrispondenti alla voce del piano dei conti finanziario con codifica E.5.03.00.00.000.

T) Si tratta delle entrate del titolo 5 limitatamente alle altre entrate per riduzione di attività finanziarie corrispondenti alla voce del piano dei conti finanziario con codifica E.5.04.00.00.000.

U1) Indicare l'importo complessivo delle voci relative al corrispondente fondo pluriennale vincolato risultante in spesa del conto del bilancio

X1) Si tratta delle spese del titolo 3 limitatamente alle concessioni di crediti di breve termine corrispondenti alla voce del piano dei conti finanziario con codifica U.3.02.00.00.000.

X2) Si tratta delle spese del titolo 3 limitatamente alle concessioni di crediti di medio-lungo termine corrispondenti alla voce del piano dei conti finanziario con codifica U.3.03.00.00.000.

Y) Si tratta delle spese del titolo 3 limitatamente alle altre spese per incremento di attività finanziarie corrispondenti alla voce del piano dei conti finanziario con codifica U.3.04.00.00.000.

(1) Inserire la quota corrente del totale della colonna c) dell'allegato a/1 "Elenco analitico delle risorse accantonate nel risultato di amministrazione" al netto dell'accantonamento al fondo anticipazioni di liquidità, già considerato ai fini della determinazione del saldo di parte corrente.

(2) Inserire la quota corrente del 1 totale della colonna d) dell'allegato a/1 "Elenco analitico delle risorse accantonate nel risultato di amministrazione" al netto dell'accantonamento al Fondo anticipazioni di liquidità, già considerato ai fini della determinazione.

(3) Inserire l'importo della quota corrente della prima colonna della riga n) dell'allegato a/2 "Elenco analitico delle risorse vincolate nel risultato di amministrazione" al netto delle quote correnti vincolate al 31/12 finanziate dal risultato di amministrazione iniziale.

COMUNE DI SESTU
 PROVINCIA DI CAGLIARI
QUADRO GENERALE RIASSUNTIVO 2021

ENTRATE	ACCERTAMENTI	INCASSI	SPESE	IMPEGNI	PAGAMENTI
Fondo di cassa all'inizio dell'esercizio		22.225.849,78			
Utilizzo avanzo di amministrazione	8.084.254,54		Disavanzo di amministrazione	0,00	
- di cui Utilizzo Fondo anticipazioni di liquidità	0,00		Disavanzo derivante da debito autorizzato e non contratto ripianato con accensione di prestiti (4)	0,00	
Fondo pluriennale vincolato di parte corrente (1)	911.542,34				
Fondo pluriennale vincolato in c/capitale (1)	9.443.803,44				
- di cui Fondo pluriennale vincolato in c/capitale finanziato	0,00				
Fondo pluriennale vincolato per incremento di attività finanziarie (2)	0,00				
Titolo 1 - Entrate correnti di natura tributaria, contributiva e perequativa	9.276.666,52	7.400.659,58	Titolo 1 - Spese correnti	15.988.132,38	15.839.637,00
			<i>Fondo pluriennale vincolato di parte corrente (2)</i>	<i>654.384,32</i>	<i>0,00</i>
Titolo 2 - Trasferimenti correnti	8.784.239,42	9.165.990,67			
Titolo 3 - Entrate extratributarie	2.486.668,14	1.551.668,24			
<i>Fondo pluriennale vincolato per attività finanziarie (*)</i>	0,00	0,00	Titolo 2 - Spese in conto capitale	3.367.694,35	3.265.695,86
Titolo 4 - Entrate in conto capitale	890.011,27	843.030,80	<i>Fondo pluriennale vincolato in c/capitale (2)</i>	<i>12.556.707,28</i>	<i>0,00</i>
<i>di cui Fondo anticipazioni di liquidità (DL 35/2013 e successive modifiche e rifinanziamenti)</i>	0,00	0,00	<i>- di cui Fondo pluriennale vincolato in c/capitale finanziato da debito</i>	<i>0,00</i>	
Titolo 5 - Entrate da riduzione di attività finanziarie	0,00	65.505,65	Titolo 3 - Spese per incremento di attività finanziarie	4.695,48	0,00
Totale entrate finali.....	21.437.585,35	19.026.854,94	Totale spese finali.....	32.571.613,81	19.105.332,86
Titolo 6 - Accensione di prestiti	0,00	0,00	Titolo 4 - Rimborso di prestiti	116.963,58	116.963,58
			Fondo anticipazioni di liquidità	0,00	0,00
Titolo 7 - Anticipazioni da istituto tesoriere/cassiere	0,00	0,00	Titolo 5 - Chiusura Anticipazioni da istituto tesoriere/cassiere	0,00	0,00
Titolo 9 - Entrate per conto di terzi e partite di giro	2.149.883,79	2.158.091,12	Titolo 7 - Spese per conto terzi e partite di giro	2.149.883,79	2.326.302,39
Totale entrate dell'esercizio	23.587.469,14	21.184.946,06	Totale spese dell'esercizio	34.838.461,18	21.548.598,83
TOTALE COMPLESSIVO ENTRATE	42.027.069,46	43.410.795,84	TOTALE COMPLESSIVO SPESE	34.838.461,18	21.548.598,83
DISAVANZO DELL'ESERCIZIO	0,00		AVANZO DI COMPETENZA/FONDO DI CASSA	7.188.608,28	21.862.197,01
TOTALE A PAREGGIO	42.027.069,46	43.410.795,84	TOTALE A PAREGGIO	42.027.069,46	43.410.795,84

COMUNE DI SESTU
PROVINCIA DI CAGLIARI
QUADRO GENERALE RIASSUNTIVO 2021

GESTIONE DEL BILANCIO	
a) Avanzo di competenza (+) /Disavanzo di competenza (-)	7.188.608,28
b) Risorse accantonate stanziare nel bilancio dell'esercizio N (+)(8)	3.387.228,22
c) Risorse vincolate nel bilancio (+)(9)	2.975.561,50
d) Equilibrio di bilancio (d=a-b-c)	825.818,56

GESTIONE DEGLI ACCANTONAMENTI IN SEDE DI RENDICONTO	
d)Equilibrio di bilancio (+)/(-)	825.818,56
e)Variazione accantonamenti effettuata in sede di rendiconto(+)/(-)(10)	-1.310.732,60
f) Equilibrio complessivo (f=d-e)	2.136.551,16

COMUNE DI SESTU

PROVINCIA DI CAGLIARI

COMPOSIZIONE PER MISSIONI E PROGRAMMI DEL FONDO PLURIENNALE VINCOLATO DELL'ESERCIZIO 2021 DI RIFERIMENTO DEL BILANCIO*

MISSIONI E PROGRAMMI	Fondo pluriennale vincolato al 31 dicembre dell'esercizio 2020	Spese impegnate negli esercizi precedenti e imputate all'esercizio 2021 e coperte dal fondo pluriennale vincolato	Riaccertamento degli impegni di cui alla lettera b) effettuata nel corso dell'esercizio 2021 (cd. economie di impegno)	Riaccertamento degli impegni di cui alla lettera b) effettuata nel corso dell'esercizio 2021 (cd. economie di impegno)	Riaccertamento degli impegni di cui alla lettera b) effettuata nel corso dell'esercizio 2021 (cd. economie di impegno) su impegni pluriennali finanziati dal FPV e imputati agli esercizi successivi a 2021	Quota del fondo pluriennale vincolato al 31 dicembre dell'esercizio 2020 rinviata all'esercizio 2022 e successivi	Spese impegnate nell'esercizio 2021 con imputazione all'esercizio 2022 e coperte dal fondo pluriennale vincolato	Spese impegnate nell'esercizio 2021 con imputazione all'esercizio 2023 e coperte dal fondo pluriennale vincolato	Spese impegnate nell'esercizio 2021 con imputazione a esercizi successivi a quelli considerati nel bilancio pluriennale e coperte dal fondo pluriennale vincolato	Fondo pluriennale vincolato al 31 dicembre dell'esercizio 2021
	(a)	(b)	(x)	(y)	(c)=(a)-(b)-(x)-(y)	(d)	(e)	(f)	(g)=(c)+(d)+(e)+(f)	
01 MISSIONE 1 Servizi istituzionali e generali e di gestione										
01 Organi istituzionali	0,00	0,00	0,00	0,00	0,00	540.000,00	0,00	0,00	540.000,00	
02 Segreteria generale	3.778,86	671,00	2.589,00	0,00	518,86	22.597,40	0,00	0,00	23.116,26	
03 Gestione economica, finanziaria, programmazione e provveditorato	16.047,20	16.047,20	0,00	0,00	0,00	13.572,00	0,00	0,00	13.572,00	
04 Gestione delle entrate tributarie e servizi fiscali	71.439,63	69.045,53	2.394,10	0,00	0,00	15.601,54	0,00	0,00	15.601,54	
05 Gestione dei beni demaniali e patrimoniali	1.007.630,92	957.464,69	6.015,04	0,00	44.151,19	125.201,06	0,00	0,00	169.352,25	
06 Ufficio tecnico	136.649,38	116.820,08	19.829,30	0,00	0,00	51.468,24	0,00	0,00	51.468,24	
07 Elezioni e consultazioni popolari - Anagrafe e stato civile	1.790,30	1.728,30	62,00	0,00	0,00	0,00	0,00	0,00	0,00	
08 Statistica e sistemi informativi	0,00	0,00	0,00	0,00	0,00	3.050,00	0,00	0,00	3.050,00	
09 Assistenza tecnico-amministrativa agli enti locali	22.893,64	22.893,64	0,00	0,00	0,00	0,00	0,00	0,00	0,00	
10 Risorse umane	22.861,05	4.511,49	797,00	0,00	17.552,56	548,68	0,00	0,00	18.101,24	
11 Altri servizi generali	131.012,37	40.585,04	310,21	0,00	90.117,12	55.570,21	0,00	0,00	145.687,33	
TOTALE MISSIONE 1 Servizi istituzionali e generali e di gestione	1.414.103,35	1.229.766,97	31.996,65	0,00	152.339,73	827.609,13	0,00	0,00	979.948,86	
03 MISSIONE 3 Ordine pubblico e sicurezza										
01 Polizia locale e amministrativa	12.731,87	11.322,63	659,80	0,00	749,44	49.536,24	0,00	0,00	50.285,68	

MISSIONI E PROGRAMMI	Fondo pluriennale vincolato al 31 dicembre dell'esercizio 2020	Spese impegnate negli esercizi precedenti e imputate all'esercizio 2021 e coperte dal fondo pluriennale vincolato	Riaccertamento degli impegni di cui alla lettera b) effettuata nel corso dell'esercizio 2021 (cd. economie di impegno)	Riaccertamento degli impegni di cui alla lettera b) effettuata nel corso dell'esercizio 2021 (cd. economie di impegno)	Riaccertamento degli impegni di cui alla lettera b) effettuata nel corso dell'esercizio 2021 (cd. economie di impegno) su impegni pluriennali finanziati dal FPV e imputati agli esercizi successivi a 2021	Quota del fondo pluriennale vincolato al 31 dicembre dell'esercizio 2020 rinviata all'esercizio 2022 e successivi	Spese impegnate nell'esercizio 2021 con imputazione all'esercizio 2022 e coperte dal fondo pluriennale vincolato	Spese impegnate nell'esercizio 2021 con imputazione all'esercizio 2023 e coperte dal fondo pluriennale vincolato	Spese impegnate nell'esercizio 2021 con imputazione a esercizi successivi a quelli considerati nel bilancio pluriennale e coperte dal fondo pluriennale vincolato	Fondo pluriennale vincolato al 31 dicembre dell'esercizio 2021
	(a)	(b)	(x)	(y)	(c)=(a)-(b)-(x)-(y)	(d)	(e)	(f)	(g)=(c)+(d)+(e)+(f)	
02 Sistema integrato di sicurezza urbana	258.851,12	143.655,14	0,00	0,00	115.195,98	43.655,99	0,00	0,00	158.851,97	
TOTALE MISSIONE 3 Ordine pubblico e sicurezza	271.582,99	154.977,77	659,80	0,00	115.945,42	93.192,23	0,00	0,00	209.137,65	
04 MISSIONE 4 Istruzione e diritto allo studio										
01 Istruzione prescolastica	366.678,75	1.495,00	3.753,95	0,00	361.429,80	179,98	0,00	0,00	361.609,78	
02 Altri ordini di istruzione non universitaria	70.049,35	24.890,00	12.341,95	0,00	32.817,40	104.101,52	0,00	0,00	136.918,92	
06 Servizi ausiliari all'istruzione	280.184,08	120.887,44	0,00	0,00	159.296,64	0,00	0,00	0,00	159.296,64	
07 Diritto allo studio	0,00	0,00	0,00	0,00	0,00	55.000,00	0,00	0,00	55.000,00	
TOTALE MISSIONE 4 Istruzione e diritto allo studio	716.912,18	147.272,44	16.095,90	0,00	553.543,84	159.281,50	0,00	0,00	712.825,34	
05 MISSIONE 5 Tutela e valorizzazione dei beni e attività culturali										
01 Valorizzazione dei beni di interesse storico.	29.595,81	0,00	0,00	0,00	29.595,81	0,00	0,00	0,00	29.595,81	
02 Attività culturali e interventi diversi nel settore culturale	75.256,84	60.593,77	13.819,95	0,00	843,12	21.688,37	0,00	0,00	22.531,49	
TOTALE MISSIONE 5 Tutela e valorizzazione dei beni e attività culturali	104.852,65	60.593,77	13.819,95	0,00	30.438,93	21.688,37	0,00	0,00	52.127,30	
06 MISSIONE 6 Politiche giovanili, sport e tempo libero										
01 Sport e tempo libero	1.808.875,44	512.904,53	2.110,87	0,00	1.293.860,04	4.979,83	0,00	0,00	1.298.839,87	
TOTALE MISSIONE 6 Politiche giovanili, sport e tempo libero	1.808.875,44	512.904,53	2.110,87	0,00	1.293.860,04	4.979,83	0,00	0,00	1.298.839,87	
08 MISSIONE 8 Assetto del territorio ed edilizia abitativa										
01 Urbanistica e assetto del territorio	266.279,11	59.476,57	0,01	0,00	206.802,53	108.284,92	0,00	0,00	315.087,45	
02 Edilizia residenziale pubblica e locale e piani di edilizia economico-popolare	36.528,58	0,00	36.528,58	0,00	0,00	0,00	0,00	0,00	0,00	
TOTALE MISSIONE 8 Assetto del territorio ed edilizia abitativa	302.807,69	59.476,57	36.528,59	0,00	206.802,53	108.284,92	0,00	0,00	315.087,45	
09 MISSIONE 9 Sviluppo sostenibile e tutela del territorio e dell'ambiente										
01 Difesa del suolo	229.026,07	223.873,20	544,34	0,00	4.608,53	118.938,74	0,00	0,00	123.547,27	

MISSIONI E PROGRAMMI	Fondo pluriennale vincolato al 31 dicembre dell'esercizio 2020	Spese impegnate negli esercizi precedenti e imputate all'esercizio 2021 e coperte dal fondo pluriennale vincolato	Riaccertamento degli impegni di cui alla lettera b) effettuata nel corso dell'esercizio 2021 (cd. economie di impegno)	Riaccertamento degli impegni di cui alla lettera b) effettuata nel corso dell'esercizio 2021 (cd. economie di impegno)	Riaccertamento degli impegni di cui alla lettera b) effettuata nel corso dell'esercizio 2021 (cd. economie di impegno) su impegni pluriennali finanziati dal FPV e imputati agli esercizi successivi a 2021	Quota del fondo pluriennale vincolato al 31 dicembre dell'esercizio 2020 rinviata all'esercizio 2022 e successivi	Spese impegnate nell'esercizio 2021 con imputazione all'esercizio 2022 e coperte dal fondo pluriennale vincolato	Spese impegnate nell'esercizio 2021 con imputazione all'esercizio 2023 e coperte dal fondo pluriennale vincolato	Spese impegnate nell'esercizio 2021 con imputazione a esercizi successivi a quelli considerati nel bilancio pluriennale e coperte dal fondo pluriennale vincolato	Fondo pluriennale vincolato al 31 dicembre dell'esercizio 2021
	(a)	(b)	(x)	(y)	(c)=(a)-(b)-(x)-(y)	(d)	(e)	(f)	(g)=(c)+(d)+(e)+(f)	
02 Tutela, valorizzazione e recupero ambientale	0,00	0,00	0,00	0,00	0,00	16.907,40	0,00	0,00	16.907,40	
03 Rifiuti	50.547,69	48.963,32	1.584,37	0,00	0,00	441.535,97	0,00	0,00	441.535,97	
04 Servizio idrico integrato	1.167.720,26	33.366,42	1.905,35	0,00	1.132.448,49	2.938,56	0,00	0,00	1.135.387,05	
05 Aree protette, parchi naturali, protezione naturalistica e forestazione	53.668,00	41.723,56	11.944,44	0,00	0,00	60.177,12	0,00	0,00	60.177,12	
TOTALE MISSIONE 9 Sviluppo sostenibile e tutela del territorio e dell'ambiente	1.500.962,02	347.926,50	15.978,50	0,00	1.137.057,02	640.497,79	0,00	0,00	1.777.554,81	
10 MISSIONE 10 Trasporti e diritto alla mobilità										
05 Viabilità e infrastrutture stradali	3.283.705,35	898.457,43	618.214,32	0,00	1.767.033,60	4.651.489,65	0,00	0,00	6.418.523,25	
TOTALE MISSIONE 10 Trasporti e diritto alla mobilità	3.283.705,35	898.457,43	618.214,32	0,00	1.767.033,60	4.651.489,65	0,00	0,00	6.418.523,25	
11 MISSIONE 11 Soccorso civile										
01 Sistema di protezione civile	213.463,66	173.911,01	313,66	0,00	39.238,99	7.633,81	0,00	0,00	46.872,80	
TOTALE MISSIONE 11 Soccorso civile	213.463,66	173.911,01	313,66	0,00	39.238,99	7.633,81	0,00	0,00	46.872,80	
12 MISSIONE 12 Diritti sociali, politiche sociali e famiglia										
02 Interventi per la disabilità	0,00	0,00	0,00	0,00	0,00	10.548,77	0,00	0,00	10.548,77	
03 Interventi per gli anziani	102,20	0,00	0,00	0,00	102,20	0,00	0,00	0,00	102,20	
04 Interventi per soggetti a rischio di esclusione sociale	61.855,00	61.555,00	300,00	0,00	0,00	19.413,55	19.413,54	0,00	38.827,09	
09 Servizio necroscopico e cimiteriale	13.163,56	3.563,74	2.931,83	0,00	6.667,99	790.215,93	0,00	0,00	796.883,92	
TOTALE MISSIONE 12 Diritti sociali, politiche sociali e famiglia	75.120,76	65.118,74	3.231,83	0,00	6.770,19	820.178,25	19.413,54	0,00	846.361,98	
14 MISSIONE 14 Sviluppo economico e competitività										
02 Commercio - reti distributive - tutela dei consumatori	0,00	0,00	0,00	0,00	0,00	5.978,00	0,00	0,00	5.978,00	
TOTALE MISSIONE 14 Sviluppo economico e competitività	0,00	0,00	0,00	0,00	0,00	5.978,00	0,00	0,00	5.978,00	
15 MISSIONE 15 Politiche per il lavoro e la formazione professionale										

MISSIONI E PROGRAMMI		Fondo pluriennale vincolato al 31 dicembre dell'esercizio 2020	Spese impegnate negli esercizi precedenti e imputate all'esercizio 2021 e coperte dal fondo pluriennale vincolato	Riaccertamento degli impegni di cui alla lettera b) effettuata nel corso dell'esercizio 2021 (cd. economie di impegno)	Riaccertamento degli impegni di cui alla lettera b) effettuata nel corso dell'esercizio 2021 (cd. economie di impegno)	Quota del fondo pluriennale vincolato al 31 dicembre dell'esercizio 2020 rinviata all'esercizio 2022 e successivi	Spese impegnate nell'esercizio 2021 con imputazione all'esercizio 2022 e coperte dal fondo pluriennale vincolato	Spese impegnate nell'esercizio 2021 con imputazione all'esercizio 2023 e coperte dal fondo pluriennale vincolato	Spese impegnate nell'esercizio 2021 con imputazione a esercizi successivi a quelli considerati nel bilancio pluriennale e coperte dal fondo pluriennale vincolato	Fondo pluriennale vincolato al 31 dicembre dell'esercizio 2021
		(a)	(b)	(x)	(y)	(c)=(a)-(b)-(x)-(y)	(d)	(e)	(f)	(g)=(c)+(d)+(e)+(f)
03	Sostegno all'occupazione	549.405,18	1.570,89	0,00	0,00	547.834,29	0,00	0,00	0,00	547.834,29
	TOTALE MISSIONE 15 Politiche per il lavoro e la formazione professionale	549.405,18	1.570,89	0,00	0,00	547.834,29	0,00	0,00	0,00	547.834,29
17	MISSIONE 17 Energia e diversificazione delle fonti energetiche									
01	Fonti energetiche	113.554,51	73.344,61	40.209,90	0,00	0,00	0,00	0,00	0,00	0,00
	TOTALE MISSIONE 17 Energia e diversificazione delle fonti energetiche	113.554,51	73.344,61	40.209,90	0,00	0,00	0,00	0,00	0,00	0,00
	Totale generale	10.355.345,78	3.725.321,23	779.159,97	0,00	5.850.864,58	7.340.813,48	19.413,54	0,00	13.211.091,60

COMUNE DI SESTU PROVINCIA DI CAGLIARI

COMPOSIZIONE DELL'ACCANTONAMENTO AL FONDO CREDITI DI DUBBIA ESIGIBILITA' * E AL FONDO SVALUTAZIONE CREDITI

ESERCIZIO 2021

TIPOLOGIA	DENOMINAZIONE	RESIDUI ATTIVI FORMATI NELL'ESERCIZIO CUI SI RIFERISCE IL RENDICONTO (a)	RESIDUI ATTIVI DEGLI ESERCIZI PRECEDENTI (b)	TOTALE RESIDUI ATTIVI (c) = (a) + (b)	IMPORTO MINIMO DEL FONDO (d)	FONDO CREDITI DI DUBBIA ESIGIBILITA' (e)	% di accantonamento al fondo crediti di dubbia esigibilità (f) = (e) / (c)
ENTRATE CORRENTI DI NATURA TRIBUTARIA, CONTRIBUTIVA E PEREQUATIVA							
1010100	Tipologia 101: Imposte, tasse e proventi assimilati di cui accertati per cassa sulla base del principio contabile 3.7 Tipologia 101: Imposte, tasse e proventi assimilati non accertati per cassa	0,00	6.942.818,27 212.034,59 6.730.783,68	6.942.818,27 212.034,59 6.730.783,68	9.010.257,01 0,00 9.010.257,01	9.270.754,32 0,00 9.270.754,32	1,34 0,00 1,38
1010200	Tipologia 102: Tributi destinati al finanziamento della sanità (solo per le Regioni) di cui accertati per cassa sulla base del principio contabile 3.7 Tipologia 102: Tributi destinati al finanziamento della sanità non accertati per cassa	0,00	0,00 0,00 0,00	0,00 0,00 0,00	0,00 0,00 0,00	0,00 0,00 0,00	0,00 0,00 0,00
1010300	Tipologia 103: Tributi devoluti e regolati alle autonomie speciali (solo per le Regioni) di cui accertati per cassa sulla base del principio contabile 3.7 Tipologia 103: Tributi devoluti e regolati alle autonomie speciali non accertati per cassa	0,00	0,00 0,00 0,00	0,00 0,00 0,00	0,00 0,00 0,00	0,00 0,00 0,00	0,00 0,00 0,00
1010400	Tipologia 104: Compartecipazioni di tributi		0,00	0,00	0,00	0,00	0,00
1030100	Tipologia 301: Fondi perequativi da Amministrazioni Centrali	15.157,16	0,00	15.157,16	0,00	0,00	0,00
1030200	Tipologia 302: Fondi perequativi dalla Regione o Provincia autonoma (solo per gli Enti locali)	0,00	0,00	0,00	0,00	0,00	0,00
1000000	TOTALE TITOLO 1	15.157,16	6.942.818,27	6.957.975,43	9.010.257,01	9.270.754,32	1,33
TRASFERIMENTI CORRENTI							
2010100	Tipologia 101: Trasferimenti correnti da Amministrazioni pubbliche	64.895,31	10.829,52	75.724,83	0,00	0,00	0,00
2010200	Tipologia 102: Trasferimenti correnti da Famiglie	0,00	0,00	0,00	0,00	0,00	0,00
2010300	Tipologia 103: Trasferimenti correnti da Imprese	0,00	0,00	0,00	0,00	0,00	0,00
2010400	Tipologia 104: Trasferimenti correnti da Istituzioni Sociali Private	0,00	0,00	0,00	0,00	0,00	0,00
2010500	Tipologia 105: Trasferimenti correnti dall'Unione Europea e dal Resto del Mondo Trasferimenti correnti dall'Unione Europea Trasferimenti correnti dal Resto del Mondo	0,00 0,00 0,00	0,00 0,00 0,00	0,00 0,00 0,00	0,00 0,00 0,00	0,00 0,00 0,00	0,00 0,00 0,00
2000000	TOTALE TITOLO 2	64.895,31	10.829,52	75.724,83	0,00	0,00	0,00
ENTRATE EXTRATRIBUTARIE							
3010000	Tipologia 100: Vendita di beni e servizi e proventi derivanti dalla gestione dei beni	440.089,97	693.969,40	1.134.059,37	774.443,16	781.583,32	0,69
3020000	Tipologia 200: Proventi derivanti dall'attività di controllo e repressione delle irregolarità e degli illeciti	285.868,92	835.934,15	1.121.803,07	1.017.300,97	1.065.447,01	0,95
3030000	Tipologia 300: Interessi attivi	244,37	52.359,06	52.603,43	51.930,10	52.359,06	1,00
3040000	Tipologia 400: Altre entrate da redditi da capitale	0,00	0,00	0,00	0,00	0,00	0,00
3050000	Tipologia 500: Rimborsi e altre entrate correnti	562.320,96	236.352,40	798.673,36	100.713,06	100.713,06	0,13
3000000	TOTALE TITOLO 3	1.288.524,22	1.818.615,01	3.107.139,23	1.944.387,29	2.000.102,45	0,64
ENTRATE IN CONTO CAPITALE							
4010000	Tipologia 100: Tributi in conto capitale	0,00	0,00	0,00	0,00	0,00	0,00
4020000	Tipologia 200: Contributi agli investimenti Contributi agli investimenti da amministrazioni pubbliche Contributi agli investimenti da UE Tipologia 200: Contributi agli investimenti al netto dei contributi da PA e da UE	145.598,40 142.575,00 0,00 3.023,40	1.526.191,40 1.324.272,89 0,00 201.918,51	1.671.789,80 1.466.847,89 0,00 204.941,91	0,00 0,00 0,00 0,00	0,00 0,00 0,00 0,00	0,00 0,00 0,00 0,00
4030000	Tipologia 300: Altri trasferimenti in conto capitale Altri trasferimenti in conto capitale da amministrazioni pubbliche Altri trasferimenti in conto capitale da UE Tipologia 300: Altri trasferimenti in conto capitale al netto dei trasferimenti da PA e da UE	0,00 0,00 0,00 0,00	160.585,09 0,00 0,00 160.585,09	160.585,09 0,00 0,00 160.585,09	0,00 0,00 0,00 0,00	0,00 0,00 0,00 0,00	0,00 0,00 0,00 0,00
4040000	Tipologia 400: Entrate da alienazione di beni materiali e immateriali	0,00	0,00	0,00	0,00	0,00	0,00
4050000	Tipologia 500: Altre entrate in conto capitale	225.474,12	942.602,29	1.168.076,41	945.927,12	964.659,27	0,83
4000000	TOTALE TITOLO 4	371.072,52	2.629.378,78	3.000.451,30	945.927,12	964.659,27	0,32
ENTRATE DA RIDUZIONE DI ATTIVITA' FINANZIARIE							
5010000	Tipologia 100: Alienazione di attività finanziarie	0,00	0,00	0,00	0,00	0,00	0,00
5020000	Tipologia 200: Riscossione crediti di breve termine	0,00	51.200,57	51.200,57	0,00	0,00	0,00
5030000	Tipologia 300: Riscossione crediti di medio-lungo termine	0,00	1.588.952,60	1.588.952,60	0,00	0,00	0,00
5040000	Tipologia 400: Altre entrate per riduzione di attività finanziarie	0,00	0,00	0,00	0,00	0,00	0,00
5000000	TOTALE TITOLO 5	0,00	1.640.153,17	1.640.153,17	0,00	0,00	0,00
TOTALE GENERALE		1.739.649,21	13.041.794,75	14.781.443,96	11.900.571,42	12.235.516,04	0,83
DI CUI FONDO CREDITI DI DUBBIA ESIGIBILITA' IN C/CAPITALE		371.072,52	2.629.378,78	3.000.451,30	945.927,12	964.659,27	0,32

	DI CUI FONDO CREDITI DI DUBBIA ESIGIBILITA' DI PARTE CORRENTE (n)	1.368.576,69	10.412.415,97	11.780.992,66	10.954.644,30	11.270.856,77	0,96
--	--	---------------------	----------------------	----------------------	----------------------	----------------------	-------------

	TOTALE CREDITI	FONDO SVALUTAZIONE CREDITI
COMPOSIZIONE FONDO SVALUTAZIONE CREDITI		
RESIDUI ATTIVI NEL CONTO DEL BILANCIO	14.781.443,96	12.235.516,04
CREDITI STRALCIATI DAL CONTO DEL BILANCIO		
ACCERTAMENTI IMPUTATI AGLI ESERCIZI SUCCESSIVI A QUELLO CUI IL RENDICONTO SI RIFERISCE (m)	0,00	0,00
TOTALE	14.781.443,96	12.235.516,04

* Il fondo crediti di dubbia esigibilità è un accantonamento del risultato di amministrazione. Non richiedono l'accantonamento a tale fondo: a) i trasferimenti da altre Amministrazioni pubbliche e dall'Unione europea; b) i crediti assistiti da fidejussione; c) le entrate tributarie che, sulla base dei nuovi principi contabili, sono accertate per cassa.

(e) Gli importi della colonna (e) non devono essere inferiori a quelli della colonna (d); se sono superiori le motivazioni della differenza sono indicate nella relazione al rendiconto. Il totale generale della colonna (f) corrisponde all'importo del fondo crediti di dubbia esigibilità accantonato nel risultato di amministrazione.

(g) Indicare il totale generale della colonna c).

(h) Indicare il totale generale della colonna e)

(i) Indicare l'importo complessivo dei crediti stralciati dal conto del bilancio nell'esercizio in corso e negli esercizi precedenti.

(l) corrisponde all'importo della cella (i)

(m) trattasi solo degli accertamenti di entrate riguardanti i titoli 5, 6, 7.

(n) comprende anche l'accantonamento riguardante i crediti del titolo 5

COMUNE DI SESTU

PROVINCIA DI CAGLIARI

PROSPETTO DELLE ENTRATE DI BILANCIO PER TITOLI, TIPOLOGIE E CATEGORIE
ENTI LOCALI - 2021

TITOLO TIPOLOGIA CATEGORIA	DENOMINAZIONE	ACCERTAMENTI	di cui entrate non ricorrenti	RISCOSSIONI IN C/COMPETENZA	RISCOSSIONI IN C/RESIDUI
	ENTRATE CORRENTI DI NATURA TRIBUTARIA, CONTRIBUTIVA E PEREQUATIVA				
1010100	Tipologia 101: Imposte tasse e proventi assimilati	8.766.541,89	2.682.736,07	3.820.617,54	3.085.074,57
1010106	Imposta municipale propria	5.055.297,78	2.233.003,82	3.016.300,68	293.463,44
1010108	Imposta comunale sugli immobili (ICI)	19.188,43	19.188,43	19.188,43	0,00
1010116	Addizionale comunale IRPEF	457.060,63	0,00	454.272,61	236,60
1010149	Tasse sulle concessioni comunali	0,00	0,00	0,00	0,00
1010151	Tassa smaltimento rifiuti solidi urbani	2.858.318,59	131.102,25	198.862,48	2.564.938,89
1010152	Tassa occupazione spazi e aree pubbliche	13.787,00	13.655,00	13.787,00	91.889,46
1010153	Imposta comunale sulla pubblicità e diritto sulle pubbliche affissioni	163,00	0,00	163,00	92.044,55
1010161	Tributo comunale sui rifiuti e sui servizi	0,00	0,00	0,00	962,96
1010176	Tassa sui servizi comunali (TASI)	355.016,44	285.786,57	110.333,32	41.538,67
1010199	Altre imposte, tasse e proventi n.a.c.	7.710,02	0,00	7.710,02	0,00
1010400	Tipologia 104: Compartecipazioni di tributi	0,00	0,00	0,00	0,00
1010406	Compartecipazione IRPEF ai Comuni	0,00	0,00	0,00	0,00
1030100	Tipologia 301: Fondi perequativi da Amministrazioni Centrali	510.124,63	0,00	494.967,47	0,00
1030101	Fondi perequativi dallo Stato	510.124,63	0,00	494.967,47	0,00
1000000	Totale TITOLO 1	9.276.666,52	2.682.736,07	4.315.585,01	3.085.074,57
	TRASFERIMENTI CORRENTI				
2010100	Tipologia 101: Trasferimenti correnti da Amministrazioni pubbliche	8.784.239,42	616.735,03	8.719.344,11	439.146,56
2010101	Trasferimenti correnti da Amministrazioni CENTRALI	817.567,79	434.788,42	793.896,96	7.116,30
2010102	Trasferimenti correnti da Amministrazioni LOCALI	7.966.671,63	181.946,61	7.925.447,15	432.030,26

COMUNE DI SESTU

PROVINCIA DI CAGLIARI

PROSPETTO DELLE ENTRATE DI BILANCIO PER TITOLI, TIPOLOGIE E CATEGORIE
ENTI LOCALI - 2021

TITOLO TIPOLOGIA CATEGORIA	DENOMINAZIONE	ACCERTAMENTI	di cui entrate non ricorrenti	RISCOSSIONI IN C/COMPETENZA	RISCOSSIONI IN C/RESIDUI
2010103	Trasferimenti correnti da ENTI DI PREVIDENZA	0,00	0,00	0,00	0,00
2010200	Tipologia 102: Trasferimenti correnti da Famiglie	0,00	0,00	0,00	0,00
2010201	Trasferimenti correnti da Famiglie	0,00	0,00	0,00	0,00
2010300	Tipologia 103: Trasferimenti correnti da Imprese	0,00	0,00	0,00	7.500,00
2010302	Altri trasferimenti correnti da imprese	0,00	0,00	0,00	7.500,00
2010400	Tipologia 104: Trasferimenti correnti da Istituzioni Sociali Private	0,00	0,00	0,00	0,00
2010401	Trasferimenti correnti da Istituzioni Sociali Private	0,00	0,00	0,00	0,00
2000000	Totale TITOLO 2	8.784.239,42	616.735,03	8.719.344,11	446.646,56
	ENTRATE EXTRATRIBUTARIE				
3010000	Tipologia 100: Vendita di beni e servizi e proventi derivanti dalla gestione dei beni	1.195.832,71	73.452,00	755.742,74	93.383,38
3010200	Entrate dalla vendita e dall'erogazione di servizi	470.106,24	0,00	387.066,90	70.638,41
3010300	Proventi derivanti dalla gestione dei beni	725.726,47	73.452,00	368.675,84	22.744,97
3020000	Tipologia 200: Proventi derivanti dall'attività di controllo e repressione delle irregolarità e degli illeciti	381.037,67	381.037,67	95.168,75	139.100,69
3020200	Entrate da famiglie derivanti dall'attività di controllo e repressione delle irregolarità e degli illeciti	381.037,67	381.037,67	95.168,75	139.100,69
3020300	Entrate da Imprese derivanti dall'attività di controllo e repressione delle irregolarità e degli illeciti	0,00	0,00	0,00	0,00
3030000	Tipologia 300: Interessi attivi	3.613,16	0,00	3.368,79	160,59
3030300	Altri interessi attivi	3.613,16	0,00	3.368,79	160,59
3040000	Tipologia 400: Altre entrate da redditi da capitale	0,00	0,00	0,00	0,00
3040200	Entrate derivanti dalla distribuzione di dividendi	0,00	0,00	0,00	0,00
3050000	Tipologia 500: Rimborsi e altre entrate correnti	906.184,60	2.500,00	343.863,64	120.879,66
3050200	Rimborsi in entrata	19.855,34	0,00	0,00	1.550,34
3059900	Altre entrate correnti n.a.c.	886.329,26	2.500,00	343.863,64	119.329,32

COMUNE DI SESTU

PROVINCIA DI CAGLIARI

PROSPETTO DELLE ENTRATE DI BILANCIO PER TITOLI, TIPOLOGIE E CATEGORIE
ENTI LOCALI - 2021

TITOLO TIPOLOGIA CATEGORIA	DENOMINAZIONE	ACCERTAMENTI	di cui entrate non ricorrenti	RISCOSSIONI IN C/COMPETENZA	RISCOSSIONI IN C/RESIDUI
3000000	Totale TITOLO 3	2.486.668,14	456.989,67	1.198.143,92	353.524,32
	ENTRATE IN CONTO CAPITALE				
4020000	Tipologia 200: Contributi agli investimenti	423.609,87	0,00	278.011,47	241.729,26
4020100	Contributi agli investimenti da amministrazioni pubbliche	417.637,75	0,00	275.062,75	240.633,09
4020200	Contributi agli investimenti da Famiglie	5.972,12	0,00	2.948,72	1.096,17
4020300	Contributi agli investimenti da Imprese	0,00	0,00	0,00	0,00
4020400	Contributi agli investimenti da Istituzioni Sociali Private	0,00	0,00	0,00	0,00
4020500	Contributi agli investimenti dall'Unione Europea e dal Resto del Mondo	0,00	0,00	0,00	0,00
4030000	Tipologia 300: Altri trasferimenti in conto capitale	0,00	0,00	0,00	0,00
4031000	Altri trasferimenti in conto capitale da amministrazioni pubbliche	0,00	0,00	0,00	0,00
4040000	Tipologia 400: Entrate da alienazione di beni materiali e immateriali	9.101,00	0,00	9.101,00	0,00
4040100	Alienazione di beni materiali	9.101,00	0,00	9.101,00	0,00
4040200	Cessione di Terreni e di beni materiali non prodotti	0,00	0,00	0,00	0,00
4050000	Tipologia 500: Altre entrate in conto capitale	457.300,40	368.429,18	231.826,28	82.362,79
4050100	Permessi da costruire	457.300,40	368.429,18	231.826,28	82.362,79
4050300	Entrate in conto capitale dovute a rimborsi, recuperi e restituzioni di somme non dovute o incassate in eccesso	0,00	0,00	0,00	0,00
4000000	Totale TITOLO 4	890.011,27	368.429,18	518.938,75	324.092,05
	ENTRATE DA RIDUZIONE DI ATTIVITA' FINANZIARIE				
5010000	Tipologia 100: Alienazione di attività finanziarie	0,00	0,00	0,00	0,00
5010100	Alienazione di partecipazioni	0,00	0,00	0,00	0,00
5020000	Tipologia 200: Riscossione di crediti di breve termine	0,00	0,00	0,00	65.505,65
5020800	Riscossione crediti di breve termine a tasso non agevolato da Imprese	0,00	0,00	0,00	65.505,65

COMUNE DI SESTU
 PROVINCIA DI CAGLIARI

PROSPETTO DELLE ENTRATE DI BILANCIO PER TITOLI, TIPOLOGIE E CATEGORIE
 ENTI LOCALI - 2021

TITOLO TIPOLOGIA CATEGORIA	DENOMINAZIONE	ACCERTAMENTI	di cui entrate non ricorrenti	RISCOSSIONI IN C/COMPETENZA	RISCOSSIONI IN C/RESIDUI
5030000	Tipologia 300: Riscossione crediti di medio-lungo termine	0,00	0,00	0,00	0,00
5030300	Riscossione crediti di medio-lungo termine a tasso agevolato da Imprese	0,00	0,00	0,00	0,00
5000000	Totale TITOLO 5	0,00	0,00	0,00	65.505,65
	ACCENSIONE PRESTITI				
6020000	Tipologia 200: Accensione Prestiti a breve termine	0,00	0,00	0,00	0,00
6020200	Anticipazioni	0,00	0,00	0,00	0,00
6030000	Tipologia 300: Accensione Mutui e altri finanziamenti a medio lungo termine	0,00	0,00	0,00	0,00
6030100	Finanziamenti a medio lungo termine	0,00	0,00	0,00	0,00
6000000	Totale TITOLO 6	0,00	0,00	0,00	0,00
	ENTRATE PER CONTO TERZI E PARTITE DI GIRO				
9010000	Tipologia 100: Entrate per partite di giro	2.122.971,36	0,00	2.122.971,36	3.229,99
9010100	Altre ritenute	1.236.498,81	0,00	1.236.498,81	0,00
9010200	Ritenute su redditi da lavoro dipendente	871.912,37	0,00	871.912,37	3.229,99
9019900	Altre entrate per partite di giro	14.560,18	0,00	14.560,18	0,00
9020000	Tipologia 200: Entrate per conto terzi	26.912,43	0,00	26.665,96	5.223,81
9020200	Trasferimenti da Amministrazioni pubbliche per operazioni conto terzi	5.236,90	0,00	5.236,90	364,36
9020400	Depositi di/presso terzi	21.675,53	0,00	21.429,06	4.859,45
9029900	Altre entrate per conto terzi	0,00	0,00	0,00	0,00
9000000	Totale TITOLO 9	2.149.883,79	0,00	2.149.637,32	8.453,80
	TOTALE GENERALE DELLE ENTRATE	23.587.469,14	4.124.889,95	16.901.649,11	4.283.296,95

COMUNE DI SESTU

PROVINCIA DI CAGLIARI

RIEPILOGO SPESE PER TITOLI E MACROAGGREGATI

IMPEGNI

TITOLI E MACROAGGREGATI DI SPESA		Totale	Di cui non ricorrenti
	TITOLO 1 - Spese correnti		
100	Spese correnti	0,00	0,00
101	Redditi da lavoro dipendente	3.244.243,82	12.977,09
102	Imposte e tasse a carico dell'ente	223.891,53	964,41
103	Acquisto di beni e servizi	8.437.384,12	153.935,65
104	Trasferimenti correnti	3.795.627,41	345.156,28
107	Interessi passivi	33.374,81	0,00
108	Altre spese per redditi da capitale	0,00	0,00
109	Rimborsi e poste correttive delle entrate	56.630,01	34.484,81
110	Altre spese correnti	196.980,68	50.848,64
100	TOTALE TITOLO 1	15.988.132,38	598.366,88
	TITOLO 2 - Spese in conto capitale		
200	Spese in conto capitale	0,00	0,00
201	Tributi in conto capitale a carico dell'ente	0,00	0,00
202	Investimenti fissi lordi e acquisto di terreni	3.355.624,00	846.815,10
203	Contributi agli investimenti	0,00	0,00
204	Altri trasferimenti in conto capitale	0,00	0,00
205	Altre spese in conto capitale	12.070,35	0,00
200	TOTALE TITOLO 2	3.367.694,35	846.815,10
	TITOLO 3 - Spese per incremento attività finanziarie		
300	Spese per incremento attività finanziarie	0,00	0,00
301	Acquisizioni di attività finanziarie	4.695,48	4.695,48
302	Concessione crediti di breve termine	0,00	0,00
303	Concessione crediti di medio-lungo termine	0,00	0,00
304	Altre spese per incremento di attività finanziarie	0,00	0,00
300	TOTALE TITOLO 3	4.695,48	4.695,48
	TITOLO 4 - Rimborso Prestiti		
400	Rimborso Prestiti	0,00	0,00
401	Rimborso di titoli obbligazionari	0,00	0,00
402	Rimborso prestiti a breve termine	0,00	0,00
403	Rimborso mutui e altri finanziamenti a medio lungo termine	116.963,58	0,00
404	Rimborso di altre forme di indebitamento	0,00	0,00
405	Fondi per rimborso prestiti	0,00	0,00
400	TOTALE TITOLO 4	116.963,58	0,00
	TITOLO 5 - Chiusura Anticipazioni ricevute da istituto tesoriere/cassiere		
500	Chiusura Anticipazioni ricevute da istituto tesoriere/cassiere	0,00	0,00
501	Chiusura Anticipazioni ricevute da istituto tesoriere/cassiere	0,00	0,00
500	TOTALE TITOLO 5	0,00	0,00
	TITOLO 7 - Uscite per conto terzi e partite di giro		
700	Uscite per conto terzi e partite di giro	0,00	0,00
701	Uscite per partite di giro	2.122.971,36	0,00
702	Uscite per conto terzi	26.912,43	0,00
700	TOTALE TITOLO 7	2.149.883,79	0,00
	TOTALE IMPEGNI	21.627.369,58	1.449.877,46

COMUNE DI SESTU

PROVINCIA DI CAGLIARI

PROSPETTO DELLE SPESE DI BILANCIO PER MISSIONI, PROGRAMMI E MACROAGGREGATI

SPESE CORRENTI - IMPEGNI 2021

MISSIONI E PROGRAMMI \ MACROAGGREGATI		Redditi da lavoro dipendente	Imposte e tasse a carico dell'ente	Acquisto di beni e servizi	Trasferimenti correnti	Interessi passivi	Altre spese per redditi da capitale	Rimborsi e note correttive delle entrate	Altre spese correnti	Totale
		101	102	103	104	107	108	109	110	100
01	MISSIONE 1 - Servizi istituzionali e generali e di gestione									
01	Organi istituzionali	0,00	11.143,44	159.955,74	7.153,94	0,00	0,00	0,00	0,00	178.253,12
02	Segreteria generale	436.297,61	43.829,54	197.073,02	41.874,26	0,00	0,00	0,00	907,69	719.982,12
03	Gestione economica, finanziaria, programmazione e provveditorato	221.567,27	16.459,26	150.708,05	17.500,00	0,00	0,00	0,00	21.332,67	427.567,25
04	Gestione delle entrate tributarie e servizi fiscali	146.954,45	7.925,57	153.599,94	14.329,84	2.290,99	0,00	34.484,81	0,00	359.585,60
05	Gestione dei beni demaniali e patrimoniali	0,00	2.768,41	0,00	0,00	0,00	0,00	0,00	0,00	2.768,41
06	Ufficio tecnico	594.159,40	37.943,39	89.852,01	0,00	0,00	0,00	0,00	9.130,00	731.084,80
07	Elezioni e consultazioni popolari - Anagrafe e stato civile	193.797,74	11.587,36	24.615,32	0,00	0,00	0,00	0,00	0,00	230.000,42
08	Statistica e sistemi informativi	32.427,07	2.607,62	34.242,10	0,00	0,00	0,00	0,00	1.182,18	70.458,97
10	Risorse umane	637.523,33	24.469,87	17.064,62	0,00	0,00	0,00	0,00	0,00	679.057,82
11	Altri servizi generali	180.602,62	10.301,53	268.507,23	7.123,69	0,00	0,00	6.841,04	130.037,39	603.413,50
	TOTALE MISSIONE 1 - Servizi istituzionali e generali e di gestione	2.443.329,49	169.035,99	1.095.618,03	87.981,73	2.290,99	0,00	41.325,85	162.589,93	4.002.172,01
03	MISSIONE 3 - Ordine pubblico e sicurezza									
01	Polizia locale e amministrativa	559.636,77	37.296,46	305.125,27	46.000,00	0,00	0,00	0,00	8.874,78	956.933,28
02	Sistema integrato di sicurezza urbana	0,00	0,00	0,00	0,00	0,00	0,00	0,00	0,00	0,00
	TOTALE MISSIONE 3 - Ordine pubblico e sicurezza	559.636,77	37.296,46	305.125,27	46.000,00	0,00	0,00	0,00	8.874,78	956.933,28
04	MISSIONE 4 - Istruzione e diritto allo studio									
01	Istruzione prescolastica	0,00	0,00	84.385,09	55.269,68	6.209,65	0,00	424,46	0,00	146.288,88
02	Altri ordini di istruzione non universitaria	0,00	0,00	202.899,21	32.000,00	0,00	0,00	220,80	0,00	235.120,01
06	Servizi ausiliari all'istruzione	0,00	0,00	470.090,58	35.983,98	0,00	0,00	0,00	0,00	506.074,56

COMUNE DI SESTU

PROVINCIA DI CAGLIARI

PROSPETTO DELLE SPESE DI BILANCIO PER MISSIONI, PROGRAMMI E MACROAGGREGATI

SPESE CORRENTI - IMPEGNI 2021

MISSIONI E PROGRAMMI \ MACROAGGREGATI		Redditi da lavoro dipendente	Imposte e tasse a carico dell'ente	Acquisto di beni e servizi	Trasferimenti correnti	Interessi passivi	Altre spese per redditi da capitale	Rimborsi e note correttive delle entrate	Altre spese correnti	Totale
		101	102	103	104	107	108	109	110	100
07	Diritto allo studio	65.790,71	5.746,01	15.000,00	114.689,40	0,00	0,00	0,00	0,00	201.226,12
	TOTALE MISSIONE 4 - Istruzione e diritto allo studio	65.790,71	5.746,01	772.374,88	237.943,06	6.209,65	0,00	645,26	0,00	1.088.709,57
05	MISSIONE 5 - Tutela e valorizzazione dei beni e attività culturali									
02	Attività culturali e interventi diversi nel settore culturale	30.848,94	2.062,71	231.670,08	117.566,17	0,00	0,00	0,00	0,00	382.147,90
	TOTALE MISSIONE 5 - Tutela e valorizzazione dei beni e attività culturali	30.848,94	2.062,71	231.670,08	117.566,17	0,00	0,00	0,00	0,00	382.147,90
06	MISSIONE 6 - Politiche giovanili, sport e tempo libero									
01	Sport e tempo libero	0,00	0,00	110.677,69	73.632,00	0,00	0,00	0,00	0,00	184.309,69
02	Giovani	0,00	0,00	0,00	0,00	0,00	0,00	0,00	0,00	0,00
	TOTALE MISSIONE 6 - Politiche giovanili, sport e tempo libero	0,00	0,00	110.677,69	73.632,00	0,00	0,00	0,00	0,00	184.309,69
07	MISSIONE 7 - Turismo									
01	Sviluppo e valorizzazione del turismo	0,00	0,00	0,00	0,00	0,00	0,00	0,00	0,00	0,00
	TOTALE MISSIONE 7 - Turismo	0,00	0,00	0,00	0,00	0,00	0,00	0,00	0,00	0,00
08	MISSIONE 8 - Assetto del territorio ed edilizia abitativa									
01	Urbanistica e assetto del territorio	0,00	0,00	14.414,37	0,00	0,00	0,00	0,00	0,00	14.414,37
02	Edilizia residenziale pubblica e locale e piani di edilizia economico-popolare	0,00	0,00	0,00	0,00	0,00	0,00	14.658,90	0,00	14.658,90
	TOTALE MISSIONE 8 - Assetto del territorio ed edilizia abitativa	0,00	0,00	14.414,37	0,00	0,00	0,00	14.658,90	0,00	29.073,27
09	MISSIONE 9 - Sviluppo sostenibile e tutela del territorio e dell'ambiente									
01	Difesa del suolo	0,00	0,00	0,00	0,00	0,00	0,00	0,00	0,00	0,00
02	Tutela, valorizzazione e recupero ambientale	0,00	0,00	5.500,00	0,00	0,00	0,00	0,00	0,00	5.500,00
03	Rifiuti	0,00	0,00	3.155.622,61	0,00	0,00	0,00	0,00	0,00	3.155.622,61
04	Servizio idrico integrato	0,00	0,00	73.144,86	25.036,15	9.415,02	0,00	0,00	0,00	107.596,03

COMUNE DI SESTU

PROVINCIA DI CAGLIARI

PROSPETTO DELLE SPESE DI BILANCIO PER MISSIONI, PROGRAMMI E MACROAGGREGATI

SPESE CORRENTI - IMPEGNI 2021

MISSIONI E PROGRAMMI \ MACROAGGREGATI		Redditi da lavoro dipendente	Imposte e tasse a carico dell'ente	Acquisto di beni e servizi	Trasferimenti correnti	Interessi passivi	Altre spese per redditi da capitale	Rimborsi e note correttive delle entrate	Altre spese correnti	Totale
		101	102	103	104	107	108	109	110	100
05	Aree protette, parchi naturali, protezione naturalistica e forestazione	0,00	0,00	241.608,64	0,00	0,00	0,00	0,00	0,00	241.608,64
08	Qualità dell'aria e riduzione dell'inquinamento	0,00	0,00	0,00	0,00	0,00	0,00	0,00	0,00	0,00
	TOTALE MISSIONE 9 - Sviluppo sostenibile e tutela del territorio e dell'ambiente	0,00	0,00	3.475.876,11	25.036,15	9.415,02	0,00	0,00	0,00	3.510.327,28
10	MISSIONE 10 - Trasporti e diritto alla mobilità									
02	Trasporto pubblico locale	0,00	0,00	0,00	0,00	0,00	0,00	0,00	0,00	0,00
03	Trasporto per vie d'acqua	0,00	0,00	0,00	75,00	0,00	0,00	0,00	0,00	75,00
05	Viabilità e infrastrutture stradali	0,00	0,00	705.650,52	0,00	15.459,15	0,00	0,00	0,00	721.109,67
	TOTALE MISSIONE 10 - Trasporti e diritto alla mobilità	0,00	0,00	705.650,52	75,00	15.459,15	0,00	0,00	0,00	721.184,67
11	MISSIONE 11 - Soccorso civile									
01	Sistema di protezione civile	0,00	0,00	204.001,88	90.638,61	0,00	0,00	0,00	0,00	294.640,49
02	Interventi a seguito di calamità naturali	0,00	0,00	2.257,95	38.400,00	0,00	0,00	0,00	0,00	40.657,95
	TOTALE MISSIONE 11 - Soccorso civile	0,00	0,00	206.259,83	129.038,61	0,00	0,00	0,00	0,00	335.298,44
12	MISSIONE 12 - Diritti sociali, politiche sociali e famiglia									
01	Interventi per l'infanzia e i minori e per asili nido	0,00	0,00	811.026,57	90.681,06	0,00	0,00	0,00	25.515,97	927.223,60
02	Interventi per la disabilità	0,00	0,00	292.625,81	2.701.812,09	0,00	0,00	0,00	0,00	2.994.437,90
03	Interventi per gli anziani	0,00	0,00	2.451,76	7.191,50	0,00	0,00	0,00	0,00	9.643,26
04	Interventi per soggetti a rischio di esclusione sociale	0,00	0,00	5.478,91	216.551,56	0,00	0,00	0,00	0,00	222.030,47
05	Interventi per le famiglie	0,00	0,00	0,00	0,00	0,00	0,00	0,00	0,00	0,00
06	Interventi per il diritto alla casa	0,00	0,00	0,00	0,00	0,00	0,00	0,00	0,00	0,00
07	Programmazione e governo della rete dei servizi socio-sanitari e sociali	144.637,91	9.667,98	262.572,49	51.149,25	0,00	0,00	0,00	0,00	468.027,63
08	Cooperazione e associazionismo	0,00	0,00	0,00	10.000,00	0,00	0,00	0,00	0,00	10.000,00

COMUNE DI SESTU
PROVINCIA DI CAGLIARI

PROSPETTO DELLE SPESE DI BILANCIO PER MISSIONI, PROGRAMMI E MACROAGGREGATI

SPESE CORRENTI - IMPEGNI 2021

MISSIONI E PROGRAMMI \ MACROAGGREGATI		Redditi da lavoro dipendente	Imposte e tasse a carico dell'ente	Acquisto di beni e servizi	Trasferimenti correnti	Interessi passivi	Altre spese per redditi da capitale	Rimborsi e note correttive delle entrate	Altre spese correnti	Totale
		101	102	103	104	107	108	109	110	100
09	Servizio necroscopico e cimiteriale	0,00	0,00	79.827,80	0,00	0,00	0,00	0,00	0,00	79.827,80
	TOTALE MISSIONE 12 - Diritti sociali, politiche sociali e famiglia	144.637,91	9.667,98	1.453.983,34	3.077.385,46	0,00	0,00	0,00	25.515,97	4.711.190,66
14	MISSIONE 14 - Sviluppo economico e competitività									
01	Industria, PMI e Artigianato	0,00	0,00	0,00	0,00	0,00	0,00	0,00	0,00	0,00
02	Commercio - reti distributive - tutela dei consumatori	0,00	0,00	0,00	0,00	0,00	0,00	0,00	0,00	0,00
04	Reti e altri servizi di pubblica utilità	0,00	0,00	65.734,00	0,00	0,00	0,00	0,00	0,00	65.734,00
	TOTALE MISSIONE 14 - Sviluppo economico e competitività	0,00	0,00	65.734,00	0,00	0,00	0,00	0,00	0,00	65.734,00
15	MISSIONE 15 - Politiche per il lavoro e la formazione professionale									
02	Formazione professionale	0,00	82,38	0,00	969,23	0,00	0,00	0,00	0,00	1.051,61
03	Sostegno all'occupazione	0,00	0,00	0,00	0,00	0,00	0,00	0,00	0,00	0,00
	TOTALE MISSIONE 15 - Politiche per il lavoro e la formazione professionale	0,00	82,38	0,00	969,23	0,00	0,00	0,00	0,00	1.051,61
16	MISSIONE 16 - Agricoltura, politiche agroalimentari e pesca									
01	Sviluppo del settore agricolo e del sistema Agroalimentare	0,00	0,00	0,00	0,00	0,00	0,00	0,00	0,00	0,00
	TOTALE MISSIONE 16 - Agricoltura, politiche agroalimentari e pesca	0,00	0,00	0,00	0,00	0,00	0,00	0,00	0,00	0,00
20	MISSIONE 20 - Fondi e accantonamenti									
01	Fondo di riserva	0,00	0,00	0,00	0,00	0,00	0,00	0,00	0,00	0,00
02	Fondo svalutazione crediti	0,00	0,00	0,00	0,00	0,00	0,00	0,00	0,00	0,00
03	Altri Fondi	0,00	0,00	0,00	0,00	0,00	0,00	0,00	0,00	0,00
	TOTALE MISSIONE 20 - Fondi e accantonamenti	0,00	0,00	0,00	0,00	0,00	0,00	0,00	0,00	0,00
50	MISSIONE 50 - Debito pubblico									
01	Quota interessi ammortamento mutui e prestiti obbligazionari	0,00	0,00	0,00	0,00	0,00	0,00	0,00	0,00	0,00

COMUNE DI SESTU

PROVINCIA DI CAGLIARI

PROSPETTO DELLE SPESE DI BILANCIO PER MISSIONI, PROGRAMMI E MACROAGGREGATI

SPESE CORRENTI - IMPEGNI 2021

MISSIONI E PROGRAMMI \ MACROAGGREGATI		Redditi da lavoro dipendente	Imposte e tasse a carico dell'ente	Acquisto di beni e servizi	Trasferimenti correnti	Interessi passivi	Altre spese per redditi da capitale	Rimborsi e note correttive delle entrate	Altre spese correnti	Totale
		101	102	103	104	107	108	109	110	100
	TOTALE MISSIONE 50 - Debito pubblico	0,00	0,00	0,00	0,00	0,00	0,00	0,00	0,00	0,00
60	MISSIONE 60 - Anticipazioni finanziarie									
01	Restituzione anticipazione di tesoreria	0,00	0,00	0,00	0,00	0,00	0,00	0,00	0,00	0,00
	TOTALE MISSIONE 60 - Anticipazioni finanziarie	0,00	0,00	0,00	0,00	0,00	0,00	0,00	0,00	0,00
	TOTALE GENERALE DELLE SPESE	3.244.243,82	223.891,53	8.437.384,12	3.795.627,41	33.374,81	0,00	56.630,01	196.980,68	15.988.132,38

Pag.

5

COMUNE DI SESTU

PROVINCIA DI CAGLIARI

PROSPETTO DELLE SPESE DI BILANCIO PER MISSIONI, PROGRAMMI E MACROAGGREGATI

SPESE CORRENTI - PAGAMENTI C/COMPETENZA 2021

MISSIONI E PROGRAMMI \ MACROAGGREGATI		Redditi da lavoro dipendente	Imposte e tasse a carico dell'ente	Acquisto di beni e servizi	Trasferimenti correnti	Interessi passivi	Altre spese per redditi da capitale	Rimborsi e note correttive delle entrate	Altre spese correnti	Totale
		101	102	103	104	107	108	109	110	100
01	MISSIONE 1 - Servizi istituzionali e generali e di gestione									
01	Organi istituzionali	0,00	10.907,95	150.713,02	0,00	0,00	0,00	0,00	0,00	161.620,97
02	Segreteria generale	401.595,44	41.423,82	153.017,09	39.574,03	0,00	0,00	0,00	907,69	636.518,07
03	Gestione economica, finanziaria, programmazione e provveditorato	221.567,27	16.459,26	55.575,85	10.023,16	0,00	0,00	0,00	18.924,67	322.550,21
04	Gestione delle entrate tributarie e servizi fiscali	146.954,45	7.925,57	18.276,02	2.572,46	2.290,99	0,00	34.484,81	0,00	212.504,30
05	Gestione dei beni demaniali e patrimoniali	0,00	2.768,41	0,00	0,00	0,00	0,00	0,00	0,00	2.768,41
06	Ufficio tecnico	594.159,40	37.943,39	68.148,28	0,00	0,00	0,00	0,00	9.130,00	709.381,07
07	Elezioni e consultazioni popolari - Anagrafe e stato civile	193.797,74	11.587,36	17.943,85	0,00	0,00	0,00	0,00	0,00	223.328,95
08	Statistica e sistemi informativi	30.697,52	2.179,46	20.436,16	0,00	0,00	0,00	0,00	1.182,18	54.495,32
10	Risorse umane	631.471,60	24.215,11	8.943,31	0,00	0,00	0,00	0,00	0,00	664.630,02
11	Altri servizi generali	168.513,63	10.301,53	186.859,33	7.123,69	0,00	0,00	6.788,56	106.888,24	486.474,98
	TOTALE MISSIONE 1 - Servizi istituzionali e generali e di gestione	2.388.757,05	165.711,86	679.912,91	59.293,34	2.290,99	0,00	41.273,37	137.032,78	3.474.272,30
03	MISSIONE 3 - Ordine pubblico e sicurezza									
01	Polizia locale e amministrativa	559.445,77	37.296,46	239.415,67	23.000,00	0,00	0,00	0,00	8.691,31	867.849,21
02	Sistema integrato di sicurezza urbana	0,00	0,00	0,00	0,00	0,00	0,00	0,00	0,00	0,00
	TOTALE MISSIONE 3 - Ordine pubblico e sicurezza	559.445,77	37.296,46	239.415,67	23.000,00	0,00	0,00	0,00	8.691,31	867.849,21
04	MISSIONE 4 - Istruzione e diritto allo studio									
01	Istruzione prescolastica	0,00	0,00	74.867,26	54.720,17	6.209,65	0,00	424,46	0,00	136.221,54
02	Altri ordini di istruzione non universitaria	0,00	0,00	150.079,72	13.200,00	0,00	0,00	220,80	0,00	163.500,52
06	Servizi ausiliari all'istruzione	0,00	0,00	309.343,97	24.606,94	0,00	0,00	0,00	0,00	333.950,91

COMUNE DI SESTU

PROVINCIA DI CAGLIARI

PROSPETTO DELLE SPESE DI BILANCIO PER MISSIONI, PROGRAMMI E MACROAGGREGATI

SPESE CORRENTI - PAGAMENTI C/COMPETENZA 2021

MISSIONI E PROGRAMMI \ MACROAGGREGATI		Redditi da lavoro dipendente	Imposte e tasse a carico dell'ente	Acquisto di beni e servizi	Trasferimenti correnti	Interessi passivi	Altre spese per redditi da capitale	Rimborsi e note correttive delle entrate	Altre spese correnti	Totale
		101	102	103	104	107	108	109	110	100
07	Diritto allo studio	65.790,71	4.394,51	0,00	101.194,55	0,00	0,00	0,00	0,00	171.379,77
	TOTALE MISSIONE 4 - Istruzione e diritto allo studio	65.790,71	4.394,51	534.290,95	193.721,66	6.209,65	0,00	645,26	0,00	805.052,74
05	MISSIONE 5 - Tutela e valorizzazione dei beni e attività culturali									
02	Attività culturali e interventi diversi nel settore culturale	30.848,94	2.062,71	138.564,37	0,00	0,00	0,00	0,00	0,00	171.476,02
	TOTALE MISSIONE 5 - Tutela e valorizzazione dei beni e attività culturali	30.848,94	2.062,71	138.564,37	0,00	0,00	0,00	0,00	0,00	171.476,02
06	MISSIONE 6 - Politiche giovanili, sport e tempo libero									
01	Sport e tempo libero	0,00	0,00	41.883,48	70.632,00	0,00	0,00	0,00	0,00	112.515,48
02	Giovani	0,00	0,00	0,00	0,00	0,00	0,00	0,00	0,00	0,00
	TOTALE MISSIONE 6 - Politiche giovanili, sport e tempo libero	0,00	0,00	41.883,48	70.632,00	0,00	0,00	0,00	0,00	112.515,48
07	MISSIONE 7 - Turismo									
01	Sviluppo e valorizzazione del turismo	0,00	0,00	0,00	0,00	0,00	0,00	0,00	0,00	0,00
	TOTALE MISSIONE 7 - Turismo	0,00	0,00	0,00	0,00	0,00	0,00	0,00	0,00	0,00
08	MISSIONE 8 - Assetto del territorio ed edilizia abitativa									
01	Urbanistica e assetto del territorio	0,00	0,00	10.641,70	0,00	0,00	0,00	0,00	0,00	10.641,70
02	Edilizia residenziale pubblica e locale e piani di edilizia economico-popolare	0,00	0,00	0,00	0,00	0,00	0,00	14.658,90	0,00	14.658,90
	TOTALE MISSIONE 8 - Assetto del territorio ed edilizia abitativa	0,00	0,00	10.641,70	0,00	0,00	0,00	14.658,90	0,00	25.300,60
09	MISSIONE 9 - Sviluppo sostenibile e tutela del territorio e dell'ambiente									
01	Difesa del suolo	0,00	0,00	0,00	0,00	0,00	0,00	0,00	0,00	0,00
02	Tutela, valorizzazione e recupero ambientale	0,00	0,00	0,00	0,00	0,00	0,00	0,00	0,00	0,00
03	Rifiuti	0,00	0,00	2.635.926,52	0,00	0,00	0,00	0,00	0,00	2.635.926,52
04	Servizio idrico integrato	0,00	0,00	67.934,94	25.036,15	9.415,02	0,00	0,00	0,00	102.386,11

COMUNE DI SESTU

PROVINCIA DI CAGLIARI

PROSPETTO DELLE SPESE DI BILANCIO PER MISSIONI, PROGRAMMI E MACROAGGREGATI

SPESE CORRENTI - PAGAMENTI C/COMPETENZA 2021

MISSIONI E PROGRAMMI \ MACROAGGREGATI		Redditi da lavoro dipendente	Imposte e tasse a carico dell'ente	Acquisto di beni e servizi	Trasferimenti correnti	Interessi passivi	Altre spese per redditi da capitale	Rimborsi e note correttive delle entrate	Altre spese correnti	Totale
		101	102	103	104	107	108	109	110	100
05	Aree protette, parchi naturali, protezione naturalistica e forestazione	0,00	0,00	198.055,94	0,00	0,00	0,00	0,00	0,00	198.055,94
08	Qualità dell'aria e riduzione dell'inquinamento	0,00	0,00	0,00	0,00	0,00	0,00	0,00	0,00	0,00
	TOTALE MISSIONE 9 - Sviluppo sostenibile e tutela del territorio e dell'ambiente	0,00	0,00	2.901.917,40	25.036,15	9.415,02	0,00	0,00	0,00	2.936.368,57
10	MISSIONE 10 - Trasporti e diritto alla mobilità									
02	Trasporto pubblico locale	0,00	0,00	0,00	0,00	0,00	0,00	0,00	0,00	0,00
03	Trasporto per vie d'acqua	0,00	0,00	0,00	5,42	0,00	0,00	0,00	0,00	5,42
05	Viabilità e infrastrutture stradali	0,00	0,00	517.487,35	0,00	15.459,15	0,00	0,00	0,00	532.946,50
	TOTALE MISSIONE 10 - Trasporti e diritto alla mobilità	0,00	0,00	517.487,35	5,42	15.459,15	0,00	0,00	0,00	532.951,92
11	MISSIONE 11 - Soccorso civile									
01	Sistema di protezione civile	0,00	0,00	197.699,20	86.011,86	0,00	0,00	0,00	0,00	283.711,06
02	Interventi a seguito di calamità naturali	0,00	0,00	0,00	0,00	0,00	0,00	0,00	0,00	0,00
	TOTALE MISSIONE 11 - Soccorso civile	0,00	0,00	197.699,20	86.011,86	0,00	0,00	0,00	0,00	283.711,06
12	MISSIONE 12 - Diritti sociali, politiche sociali e famiglia									
01	Interventi per l'infanzia e i minori e per asili nido	0,00	0,00	674.063,54	66.652,91	0,00	0,00	0,00	25.515,97	766.232,42
02	Interventi per la disabilità	0,00	0,00	216.072,33	2.253.059,31	0,00	0,00	0,00	0,00	2.469.131,64
03	Interventi per gli anziani	0,00	0,00	2.043,12	0,00	0,00	0,00	0,00	0,00	2.043,12
04	Interventi per soggetti a rischio di esclusione sociale	0,00	0,00	0,00	190.908,20	0,00	0,00	0,00	0,00	190.908,20
05	Interventi per le famiglie	0,00	0,00	0,00	0,00	0,00	0,00	0,00	0,00	0,00
06	Interventi per il diritto alla casa	0,00	0,00	0,00	0,00	0,00	0,00	0,00	0,00	0,00
07	Programmazione e governo della rete dei servizi socio-sanitari e sociali	144.637,91	9.667,98	219.674,88	51.149,25	0,00	0,00	0,00	0,00	425.130,02
08	Cooperazione e associazionismo	0,00	0,00	0,00	0,00	0,00	0,00	0,00	0,00	0,00

COMUNE DI SESTU

PROVINCIA DI CAGLIARI

PROSPETTO DELLE SPESE DI BILANCIO PER MISSIONI, PROGRAMMI E MACROAGGREGATI

SPESE CORRENTI - PAGAMENTI C/COMPETENZA 2021

MISSIONI E PROGRAMMI \ MACROAGGREGATI		Redditi da lavoro dipendente	Imposte e tasse a carico dell'ente	Acquisto di beni e servizi	Trasferimenti correnti	Interessi passivi	Altre spese per redditi da capitale	Rimborsi e note correttive delle entrate	Altre spese correnti	Totale
		101	102	103	104	107	108	109	110	100
09	Servizio necroscopico e cimiteriale	0,00	0,00	71.921,46	0,00	0,00	0,00	0,00	0,00	71.921,46
	TOTALE MISSIONE 12 - Diritti sociali, politiche sociali e famiglia	144.637,91	9.667,98	1.183.775,33	2.561.769,67	0,00	0,00	0,00	25.515,97	3.925.366,86
14	MISSIONE 14 - Sviluppo economico e competitività									
01	Industria, PMI e Artigianato	0,00	0,00	0,00	0,00	0,00	0,00	0,00	0,00	0,00
02	Commercio - reti distributive - tutela dei consumatori	0,00	0,00	0,00	0,00	0,00	0,00	0,00	0,00	0,00
04	Reti e altri servizi di pubblica utilità	0,00	0,00	43.676,33	0,00	0,00	0,00	0,00	0,00	43.676,33
	TOTALE MISSIONE 14 - Sviluppo economico e competitività	0,00	0,00	43.676,33	0,00	0,00	0,00	0,00	0,00	43.676,33
15	MISSIONE 15 - Politiche per il lavoro e la formazione professionale									
02	Formazione professionale	0,00	82,38	0,00	969,23	0,00	0,00	0,00	0,00	1.051,61
03	Sostegno all'occupazione	0,00	0,00	0,00	0,00	0,00	0,00	0,00	0,00	0,00
	TOTALE MISSIONE 15 - Politiche per il lavoro e la formazione professionale	0,00	82,38	0,00	969,23	0,00	0,00	0,00	0,00	1.051,61
16	MISSIONE 16 - Agricoltura, politiche agroalimentari e pesca									
01	Sviluppo del settore agricolo e del sistema Agroalimentare	0,00	0,00	0,00	0,00	0,00	0,00	0,00	0,00	0,00
	TOTALE MISSIONE 16 - Agricoltura, politiche agroalimentari e pesca	0,00	0,00	0,00	0,00	0,00	0,00	0,00	0,00	0,00
20	MISSIONE 20 - Fondi e accantonamenti									
01	Fondo di riserva	0,00	0,00	0,00	0,00	0,00	0,00	0,00	0,00	0,00
02	Fondo svalutazione crediti	0,00	0,00	0,00	0,00	0,00	0,00	0,00	0,00	0,00
03	Altri Fondi	0,00	0,00	0,00	0,00	0,00	0,00	0,00	0,00	0,00
	TOTALE MISSIONE 20 - Fondi e accantonamenti	0,00	0,00	0,00	0,00	0,00	0,00	0,00	0,00	0,00
50	MISSIONE 50 - Debito pubblico									
01	Quota interessi ammortamento mutui e prestiti obbligazionari	0,00	0,00	0,00	0,00	0,00	0,00	0,00	0,00	0,00

COMUNE DI SESTU

PROVINCIA DI CAGLIARI

PROSPETTO DELLE SPESE DI BILANCIO PER MISSIONI, PROGRAMMI E MACROAGGREGATI

SPESE CORRENTI - PAGAMENTI C/COMPETENZA 2021

MISSIONI E PROGRAMMI \ MACROAGGREGATI		Redditi da lavoro dipendente	Imposte e tasse a carico dell'ente	Acquisto di beni e servizi	Trasferimenti correnti	Interessi passivi	Altre spese per redditi da capitale	Rimborsi e note correttive delle entrate	Altre spese correnti	Totale
		101	102	103	104	107	108	109	110	100
	TOTALE MISSIONE 50 - Debito pubblico	0,00	0,00	0,00	0,00	0,00	0,00	0,00	0,00	0,00
60	MISSIONE 60 - Anticipazioni finanziarie									
01	Restituzione anticipazione di tesoreria	0,00	0,00	0,00	0,00	0,00	0,00	0,00	0,00	0,00
	TOTALE MISSIONE 60 - Anticipazioni finanziarie	0,00	0,00	0,00	0,00	0,00	0,00	0,00	0,00	0,00
	TOTALE GENERALE DELLE SPESE	3.189.480,38	219.215,90	6.489.264,69	3.020.439,33	33.374,81	0,00	56.577,53	171.240,06	13.179.592,70

Pag.

5

COMUNE DI SESTU

PROVINCIA DI CAGLIARI

PROSPETTO DELLE SPESE DI BILANCIO PER MISSIONI, PROGRAMMI E MACROAGGREGATI

SPESE CORRENTI - PAGAMENTI C/RESIDUO 2021

MISSIONI E PROGRAMMI \ MACROAGGREGATI		Redditi da lavoro dipendente	Imposte e tasse a carico dell'ente	Acquisto di beni e servizi	Trasferimenti correnti	Interessi passivi	Altre spese per redditi da capitale	Rimborsi e note correttive delle entrate	Altre spese correnti	Totale
		101	102	103	104	107	108	109	110	100
01	MISSIONE 1 - Servizi istituzionali e generali e di gestione									
01	Organi istituzionali	0,00	2.470,12	36.060,30	0,00	0,00	0,00	0,00	0,00	38.530,42
02	Segreteria generale	26.910,61	1.550,61	49.456,62	1.242,46	0,00	0,00	0,00	0,00	79.160,30
03	Gestione economica, finanziaria, programmazione e provveditorato	0,00	0,00	77.468,23	13.000,00	0,00	0,00	0,00	21.210,31	111.678,54
04	Gestione delle entrate tributarie e servizi fiscali	0,00	482,00	56.659,06	674.850,50	0,00	0,00	355,14	0,00	732.346,70
05	Gestione dei beni demaniali e patrimoniali	0,00	5.258,29	0,00	0,00	0,00	0,00	0,00	0,00	5.258,29
06	Ufficio tecnico	0,00	0,00	12.684,91	0,00	0,00	0,00	0,00	0,00	12.684,91
07	Elezioni e consultazioni popolari - Anagrafe e stato civile	0,00	0,00	1.584,46	0,00	0,00	0,00	0,00	0,00	1.584,46
08	Statistica e sistemi informativi	0,00	0,00	5.371,69	0,00	0,00	0,00	0,00	0,00	5.371,69
10	Risorse umane	12.893,16	885,23	6.114,05	0,00	0,00	0,00	0,00	0,00	19.892,44
11	Altri servizi generali	13.626,53	0,00	95.232,14	0,00	0,00	0,00	1.542,11	1.107,00	111.507,78
	TOTALE MISSIONE 1 - Servizi istituzionali e generali e di gestione	53.430,30	10.646,25	340.631,46	689.092,96	0,00	0,00	1.897,25	22.317,31	1.118.015,53
03	MISSIONE 3 - Ordine pubblico e sicurezza									
01	Polizia locale e amministrativa	77,88	0,00	58.561,19	11.500,00	0,00	0,00	0,00	0,00	70.139,07
02	Sistema integrato di sicurezza urbana	0,00	0,00	0,00	0,00	0,00	0,00	0,00	0,00	0,00
	TOTALE MISSIONE 3 - Ordine pubblico e sicurezza	77,88	0,00	58.561,19	11.500,00	0,00	0,00	0,00	0,00	70.139,07
04	MISSIONE 4 - Istruzione e diritto allo studio									
01	Istruzione prescolastica	0,00	0,00	17.066,07	21.350,58	0,00	0,00	600,00	0,00	39.016,65
02	Altri ordini di istruzione non universitaria	0,00	0,00	44.143,58	6.351,87	0,00	0,00	817,80	0,00	51.313,25
06	Servizi ausiliari all'istruzione	0,00	0,00	42.813,29	4.697,71	0,00	0,00	0,00	0,00	47.511,00

COMUNE DI SESTU

PROVINCIA DI CAGLIARI

PROSPETTO DELLE SPESE DI BILANCIO PER MISSIONI, PROGRAMMI E MACROAGGREGATI

SPESE CORRENTI - PAGAMENTI C/RESIDUO 2021

MISSIONI E PROGRAMMI \ MACROAGGREGATI		Redditi da lavoro dipendente	Imposte e tasse a carico dell'ente	Acquisto di beni e servizi	Trasferimenti correnti	Interessi passivi	Altre spese per redditi da capitale	Rimborsi e note correttive delle entrate	Altre spese correnti	Totale
		101	102	103	104	107	108	109	110	100
07	Diritto allo studio	0,00	0,00	0,00	62.211,35	0,00	0,00	59,20	0,00	62.270,55
	TOTALE MISSIONE 4 - Istruzione e diritto allo studio	0,00	0,00	104.022,94	94.611,51	0,00	0,00	1.477,00	0,00	200.111,45
05	MISSIONE 5 - Tutela e valorizzazione dei beni e attività culturali									
02	Attività culturali e interventi diversi nel settore culturale	0,00	0,00	26.560,78	60.000,00	0,00	0,00	0,00	30,00	86.590,78
	TOTALE MISSIONE 5 - Tutela e valorizzazione dei beni e attività culturali	0,00	0,00	26.560,78	60.000,00	0,00	0,00	0,00	30,00	86.590,78
06	MISSIONE 6 - Politiche giovanili, sport e tempo libero									
01	Sport e tempo libero	0,00	0,00	15.459,22	12.000,00	0,00	0,00	0,00	0,00	27.459,22
02	Giovani	0,00	0,00	0,00	0,00	0,00	0,00	0,00	0,00	0,00
	TOTALE MISSIONE 6 - Politiche giovanili, sport e tempo libero	0,00	0,00	15.459,22	12.000,00	0,00	0,00	0,00	0,00	27.459,22
07	MISSIONE 7 - Turismo									
01	Sviluppo e valorizzazione del turismo	0,00	0,00	0,00	0,00	0,00	0,00	0,00	0,00	0,00
	TOTALE MISSIONE 7 - Turismo	0,00	0,00	0,00	0,00	0,00	0,00	0,00	0,00	0,00
08	MISSIONE 8 - Assetto del territorio ed edilizia abitativa									
01	Urbanistica e assetto del territorio	0,00	0,00	0,00	0,00	0,00	0,00	0,00	0,00	0,00
02	Edilizia residenziale pubblica e locale e piani di edilizia economico-popolare	0,00	0,00	0,00	81.426,90	0,00	0,00	0,00	0,00	81.426,90
	TOTALE MISSIONE 8 - Assetto del territorio ed edilizia abitativa	0,00	0,00	0,00	81.426,90	0,00	0,00	0,00	0,00	81.426,90
09	MISSIONE 9 - Sviluppo sostenibile e tutela del territorio e dell'ambiente									
01	Difesa del suolo	0,00	0,00	0,00	0,00	0,00	0,00	0,00	0,00	0,00
02	Tutela, valorizzazione e recupero ambientale	0,00	0,00	0,00	0,00	0,00	0,00	0,00	0,00	0,00
03	Rifiuti	0,00	0,00	259.953,99	0,00	0,00	0,00	0,00	0,00	259.953,99
04	Servizio idrico integrato	0,00	0,00	7.652,35	0,00	0,00	0,00	0,00	0,00	7.652,35

COMUNE DI SESTU

PROVINCIA DI CAGLIARI

PROSPETTO DELLE SPESE DI BILANCIO PER MISSIONI, PROGRAMMI E MACROAGGREGATI

SPESE CORRENTI - PAGAMENTI C/RESIDUO 2021

MISSIONI E PROGRAMMI \ MACROAGGREGATI		Redditi da lavoro dipendente	Imposte e tasse a carico dell'ente	Acquisto di beni e servizi	Trasferimenti correnti	Interessi passivi	Altre spese per redditi da capitale	Rimborsi e note correttive delle entrate	Altre spese correnti	Totale
		101	102	103	104	107	108	109	110	100
05	Aree protette, parchi naturali, protezione naturalistica e forestazione	0,00	0,00	30.198,96	0,00	0,00	0,00	0,00	0,00	30.198,96
08	Qualità dell'aria e riduzione dell'inquinamento	0,00	0,00	0,00	0,00	0,00	0,00	0,00	0,00	0,00
	TOTALE MISSIONE 9 - Sviluppo sostenibile e tutela del territorio e dell'ambiente	0,00	0,00	297.805,30	0,00	0,00	0,00	0,00	0,00	297.805,30
10	MISSIONE 10 - Trasporti e diritto alla mobilità									
02	Trasporto pubblico locale	0,00	0,00	0,00	0,00	0,00	0,00	0,00	0,00	0,00
03	Trasporto per vie d'acqua	0,00	0,00	0,00	0,00	0,00	0,00	0,00	0,00	0,00
05	Viabilità e infrastrutture stradali	0,00	0,00	138.052,35	0,00	0,00	0,00	0,00	0,00	138.052,35
	TOTALE MISSIONE 10 - Trasporti e diritto alla mobilità	0,00	0,00	138.052,35	0,00	0,00	0,00	0,00	0,00	138.052,35
11	MISSIONE 11 - Soccorso civile									
01	Sistema di protezione civile	0,00	0,00	10.886,93	0,00	0,00	0,00	0,00	0,00	10.886,93
02	Interventi a seguito di calamità naturali	0,00	0,00	0,00	3.804,31	0,00	0,00	0,00	0,00	3.804,31
	TOTALE MISSIONE 11 - Soccorso civile	0,00	0,00	10.886,93	3.804,31	0,00	0,00	0,00	0,00	14.691,24
12	MISSIONE 12 - Diritti sociali, politiche sociali e famiglia									
01	Interventi per l'infanzia e i minori e per asili nido	0,00	0,00	130.618,50	485,27	0,00	0,00	0,00	0,00	131.103,77
02	Interventi per la disabilità	0,00	0,00	98.692,50	350.051,60	0,00	0,00	0,00	0,00	448.744,10
03	Interventi per gli anziani	0,00	0,00	612,90	0,00	0,00	0,00	0,00	0,00	612,90
04	Interventi per soggetti a rischio di esclusione sociale	0,00	0,00	0,00	300,00	0,00	0,00	0,00	0,00	300,00
05	Interventi per le famiglie	0,00	0,00	0,00	7.500,00	0,00	0,00	0,00	0,00	7.500,00
06	Interventi per il diritto alla casa	0,00	0,00	0,00	0,00	0,00	0,00	0,00	0,00	0,00
07	Programmazione e governo della rete dei servizi socio-sanitari e sociali	0,00	0,00	13.902,95	0,00	0,00	0,00	0,00	0,00	13.902,95
08	Cooperazione e associazionismo	0,00	0,00	0,00	5.000,00	0,00	0,00	0,00	0,00	5.000,00

COMUNE DI SESTU
PROVINCIA DI CAGLIARI

PROSPETTO DELLE SPESE DI BILANCIO PER MISSIONI, PROGRAMMI E MACROAGGREGATI

SPESE CORRENTI - PAGAMENTI C/RESIDUO 2021

MISSIONI E PROGRAMMI \ MACROAGGREGATI		Redditi da lavoro dipendente	Imposte e tasse a carico dell'ente	Acquisto di beni e servizi	Trasferimenti correnti	Interessi passivi	Altre spese per redditi da capitale	Rimborsi e note correttive delle entrate	Altre spese correnti	Totale
		101	102	103	104	107	108	109	110	100
09	Servizio necroscopico e cimiteriale	0,00	0,00	10.742,86	0,00	0,00	0,00	0,00	0,00	10.742,86
	TOTALE MISSIONE 12 - Diritti sociali, politiche sociali e famiglia	0,00	0,00	254.569,71	363.336,87	0,00	0,00	0,00	0,00	617.906,58
14	MISSIONE 14 - Sviluppo economico e competitività									
01	Industria, PMI e Artigianato	0,00	0,00	0,00	0,00	0,00	0,00	0,00	0,00	0,00
02	Commercio - reti distributive - tutela dei consumatori	0,00	0,00	4.050,96	0,00	0,00	0,00	0,00	0,00	4.050,96
04	Reti e altri servizi di pubblica utilità	0,00	0,00	3.794,92	0,00	0,00	0,00	0,00	0,00	3.794,92
	TOTALE MISSIONE 14 - Sviluppo economico e competitività	0,00	0,00	7.845,88	0,00	0,00	0,00	0,00	0,00	7.845,88
15	MISSIONE 15 - Politiche per il lavoro e la formazione professionale									
02	Formazione professionale	0,00	0,00	0,00	0,00	0,00	0,00	0,00	0,00	0,00
03	Sostegno all'occupazione	0,00	0,00	0,00	0,00	0,00	0,00	0,00	0,00	0,00
	TOTALE MISSIONE 15 - Politiche per il lavoro e la formazione professionale	0,00	0,00	0,00	0,00	0,00	0,00	0,00	0,00	0,00
16	MISSIONE 16 - Agricoltura, politiche agroalimentari e pesca									
01	Sviluppo del settore agricolo e del sistema Agroalimentare	0,00	0,00	0,00	0,00	0,00	0,00	0,00	0,00	0,00
	TOTALE MISSIONE 16 - Agricoltura, politiche agroalimentari e pesca	0,00	0,00	0,00	0,00	0,00	0,00	0,00	0,00	0,00
20	MISSIONE 20 - Fondi e accantonamenti									
01	Fondo di riserva	0,00	0,00	0,00	0,00	0,00	0,00	0,00	0,00	0,00
02	Fondo svalutazione crediti	0,00	0,00	0,00	0,00	0,00	0,00	0,00	0,00	0,00
03	Altri Fondi	0,00	0,00	0,00	0,00	0,00	0,00	0,00	0,00	0,00
	TOTALE MISSIONE 20 - Fondi e accantonamenti	0,00	0,00	0,00	0,00	0,00	0,00	0,00	0,00	0,00
50	MISSIONE 50 - Debito pubblico									
01	Quota interessi ammortamento mutui e prestiti obbligazionari	0,00	0,00	0,00	0,00	0,00	0,00	0,00	0,00	0,00

COMUNE DI SESTU

PROVINCIA DI CAGLIARI

PROSPETTO DELLE SPESE DI BILANCIO PER MISSIONI, PROGRAMMI E MACROAGGREGATI

SPESE CORRENTI - PAGAMENTI C/RESIDUO 2021

MISSIONI E PROGRAMMI \ MACROAGGREGATI		Redditi da lavoro dipendente	Imposte e tasse a carico dell'ente	Acquisto di beni e servizi	Trasferimenti correnti	Interessi passivi	Altre spese per redditi da capitale	Rimborsi e note correttive delle entrate	Altre spese correnti	Totale
		101	102	103	104	107	108	109	110	100
	TOTALE MISSIONE 50 - Debito pubblico	0,00	0,00	0,00	0,00	0,00	0,00	0,00	0,00	0,00
60	MISSIONE 60 - Anticipazioni finanziarie									
01	Restituzione anticipazione di tesoreria	0,00	0,00	0,00	0,00	0,00	0,00	0,00	0,00	0,00
	TOTALE MISSIONE 60 - Anticipazioni finanziarie	0,00	0,00	0,00	0,00	0,00	0,00	0,00	0,00	0,00
	TOTALE GENERALE DELLE SPESE	53.508,18	10.646,25	1.254.395,76	1.315.772,55	0,00	0,00	3.374,25	22.347,31	2.660.044,30

Pag.

5

COMUNE DI SESTU

PROVINCIA DI CAGLIARI

PROSPETTO DELLE SPESE DI BILANCIO PER MISSIONI, PROGRAMMI E MACROAGGREGATI

SPESE IN CONTO CAPITALE E SPESE PER INCREMENTO DI ATTIVITA' FINANZIARIE - IMPEGNI 2021

MISSIONI E PROGRAMMI \ MACROAGGREGATI		Tributi in conto capitale a carico dell'ente	Investimenti fissi lordi e acquisto di terreni	Contributi agli investimenti	Altri trasferimenti in conto capitale	Altre spese in conto capitale	Totale SPESE IN CONTO CAPITALE	Acquisizioni di attività finanziarie	Concessione crediti di breve termine	Concessione crediti di medio-lungo termine	Altre spese per incremento di attività finanziarie	Totale SPESE PER INCREMENTO DI ATTIVITA' FINANZIARIE
		201	202	203	204	205	200	301	302	303	304	300
01	MISSIONE 1 - Servizi istituzionali e generali e di gestione											
01	Organi istituzionali	0,00	0,00	0,00	0,00	0,00	0,00	0,00	0,00	0,00	0,00	0,00
02	Segreteria generale	0,00	9.123,77	0,00	0,00	0,00	9.123,77	0,00	0,00	0,00	0,00	0,00
03	Gestione economica, finanziaria, programmazione e provveditorato	0,00	0,00	0,00	0,00	0,00	0,00	4.695,48	0,00	0,00	0,00	4.695,48
04	Gestione delle entrate tributarie e servizi fiscali	0,00	9.992,72	0,00	0,00	0,00	9.992,72	0,00	0,00	0,00	0,00	0,00
05	Gestione dei beni demaniali e patrimoniali	0,00	1.067.341,22	0,00	0,00	0,00	1.067.341,22	0,00	0,00	0,00	0,00	0,00
06	Ufficio tecnico	0,00	78.353,92	0,00	0,00	0,00	78.353,92	0,00	0,00	0,00	0,00	0,00
07	Elezioni e consultazioni popolari - Anagrafe e stato civile	0,00	0,00	0,00	0,00	0,00	0,00	0,00	0,00	0,00	0,00	0,00
08	Statistica e sistemi informativi	0,00	0,00	0,00	0,00	0,00	0,00	0,00	0,00	0,00	0,00	0,00
09	Assistenza tecnico-amministrativa agli enti locali	0,00	54.004,75	0,00	0,00	0,00	54.004,75	0,00	0,00	0,00	0,00	0,00
10	Risorse umane	0,00	0,00	0,00	0,00	0,00	0,00	0,00	0,00	0,00	0,00	0,00
11	Altri servizi generali	0,00	0,00	0,00	0,00	0,00	0,00	0,00	0,00	0,00	0,00	0,00
	TOTALE MISSIONE 1 - Servizi istituzionali e generali e di gestione	0,00	1.218.816,38	0,00	0,00	0,00	1.218.816,38	4.695,48	0,00	0,00	0,00	4.695,48
03	MISSIONE 3 - Ordine pubblico e sicurezza											
01	Polizia locale e amministrativa	0,00	3.447,94	0,00	0,00	0,00	3.447,94	0,00	0,00	0,00	0,00	0,00
02	Sistema integrato di sicurezza urbana	0,00	158.385,91	0,00	0,00	0,00	158.385,91	0,00	0,00	0,00	0,00	0,00
	TOTALE MISSIONE 3 - Ordine pubblico e sicurezza	0,00	161.833,85	0,00	0,00	0,00	161.833,85	0,00	0,00	0,00	0,00	0,00
04	MISSIONE 4 - Istruzione e diritto allo studio											
01	Istruzione prescolastica	0,00	1.485,00	0,00	0,00	0,00	1.485,00	0,00	0,00	0,00	0,00	0,00
02	Altri ordini di istruzione non universitaria	0,00	43.001,69	0,00	0,00	0,00	43.001,69	0,00	0,00	0,00	0,00	0,00
06	Servizi ausiliari all'istruzione	0,00	120.887,44	0,00	0,00	0,00	120.887,44	0,00	0,00	0,00	0,00	0,00

COMUNE DI SESTU

PROVINCIA DI CAGLIARI

PROSPETTO DELLE SPESE DI BILANCIO PER MISSIONI, PROGRAMMI E MACROAGGREGATI

SPESE IN CONTO CAPITALE E SPESE PER INCREMENTO DI ATTIVITA' FINANZIARIE - IMPEGNI 2021

MISSIONI E PROGRAMMI \ MACROAGGREGATI		Tributi in conto capitale a carico dell'ente	Investimenti fissi lordi e acquisto di terreni	Contributi agli investimenti	Altri trasferimenti in conto capitale	Altre spese in conto capitale	Totale SPESE IN CONTO CAPITALE	Acquisizioni di attività finanziarie	Concessione crediti di breve termine	Concessione crediti di medio-lungo termine	Altre spese per incremento di attività finanziarie	Totale SPESE PER INCREMENTO DI ATTIVITA' FINANZIARIE
		201	202	203	204	205	200	301	302	303	304	300
07	Diritto allo studio	0,00	0,00	0,00	0,00	0,00	0,00	0,00	0,00	0,00	0,00	0,00
	TOTALE MISSIONE 4 - Istruzione e diritto allo studio	0,00	165.374,13	0,00	0,00	0,00	165.374,13	0,00	0,00	0,00	0,00	0,00
05	MISSIONE 5 - Tutela e valorizzazione dei beni e attività culturali											
01	Valorizzazione dei beni di interesse storico.	0,00	0,00	0,00	0,00	0,00	0,00	0,00	0,00	0,00	0,00	0,00
02	Attività culturali e interventi diversi nel settore culturale	0,00	5.000,00	0,00	0,00	0,00	5.000,00	0,00	0,00	0,00	0,00	0,00
	TOTALE MISSIONE 5 - Tutela e valorizzazione dei beni e attività culturali	0,00	5.000,00	0,00	0,00	0,00	5.000,00	0,00	0,00	0,00	0,00	0,00
06	MISSIONE 6 - Politiche giovanili, sport e tempo libero											
01	Sport e tempo libero	0,00	509.112,70	0,00	0,00	0,00	509.112,70	0,00	0,00	0,00	0,00	0,00
02	Giovani	0,00	0,00	0,00	0,00	0,00	0,00	0,00	0,00	0,00	0,00	0,00
	TOTALE MISSIONE 6 - Politiche giovanili, sport e tempo libero	0,00	509.112,70	0,00	0,00	0,00	509.112,70	0,00	0,00	0,00	0,00	0,00
08	MISSIONE 8 - Assetto del territorio ed edilizia abitativa											
01	Urbanistica e assetto del territorio	0,00	52.062,20	0,00	0,00	12.070,35	64.132,55	0,00	0,00	0,00	0,00	0,00
02	Edilizia residenziale pubblica e locale e piani di edilizia economico-popolare	0,00	0,00	0,00	0,00	0,00	0,00	0,00	0,00	0,00	0,00	0,00
	TOTALE MISSIONE 8 - Assetto del territorio ed edilizia abitativa	0,00	52.062,20	0,00	0,00	12.070,35	64.132,55	0,00	0,00	0,00	0,00	0,00
09	MISSIONE 9 - Sviluppo sostenibile e tutela del territorio e dell'ambiente											
01	Difesa del suolo	0,00	256.353,71	0,00	0,00	0,00	256.353,71	0,00	0,00	0,00	0,00	0,00
02	Tutela, valorizzazione e recupero ambientale	0,00	0,00	0,00	0,00	0,00	0,00	0,00	0,00	0,00	0,00	0,00
03	Rifiuti	0,00	0,00	0,00	0,00	0,00	0,00	0,00	0,00	0,00	0,00	0,00
04	Servizio idrico integrato	0,00	27.671,47	0,00	0,00	0,00	27.671,47	0,00	0,00	0,00	0,00	0,00
05	Aree protette, parchi naturali, protezione naturalistica e forestazione	0,00	0,00	0,00	0,00	0,00	0,00	0,00	0,00	0,00	0,00	0,00
08	Qualità dell'aria e riduzione dell'inquinamento	0,00	0,00	0,00	0,00	0,00	0,00	0,00	0,00	0,00	0,00	0,00

COMUNE DI SESTU

PROVINCIA DI CAGLIARI

PROSPETTO DELLE SPESE DI BILANCIO PER MISSIONI, PROGRAMMI E MACROAGGREGATI

SPESE IN CONTO CAPITALE E SPESE PER INCREMENTO DI ATTIVITA' FINANZIARIE - IMPEGNI 2021

MISSIONI E PROGRAMMI \ MACROAGGREGATI		Tributi in conto capitale a carico dell'ente	Investimenti fissi lordi e acquisto di terreni	Contributi agli investimenti	Altri trasferimenti in conto capitale	Altre spese in conto capitale	Totale SPESE IN CONTO CAPITALE	Acquisizioni di attività finanziarie	Concessione crediti di breve termine	Concessione crediti di medio-lungo termine	Altre spese per incremento di attività finanziarie	Totale SPESE PER INCREMENTO DI ATTIVITA' FINANZIARIE
		201	202	203	204	205	200	301	302	303	304	300
	TOTALE MISSIONE 9 - Sviluppo sostenibile e tutela del territorio e dell'ambiente	0,00	284.025,18	0,00	0,00	0,00	284.025,18	0,00	0,00	0,00	0,00	0,00
10	MISSIONE 10 - Trasporti e diritto alla mobilità											
05	Viabilità e infrastrutture stradali	0,00	868.150,85	0,00	0,00	0,00	868.150,85	0,00	0,00	0,00	0,00	0,00
	TOTALE MISSIONE 10 - Trasporti e diritto alla mobilità	0,00	868.150,85	0,00	0,00	0,00	868.150,85	0,00	0,00	0,00	0,00	0,00
11	MISSIONE 11 - Soccorso civile											
01	Sistema di protezione civile	0,00	0,00	0,00	0,00	0,00	0,00	0,00	0,00	0,00	0,00	0,00
	TOTALE MISSIONE 11 - Soccorso civile	0,00	0,00	0,00	0,00	0,00	0,00	0,00	0,00	0,00	0,00	0,00
12	MISSIONE 12 - Diritti sociali, politiche sociali e famiglia											
01	Interventi per l'infanzia e i minori e per asili nido	0,00	0,00	0,00	0,00	0,00	0,00	0,00	0,00	0,00	0,00	0,00
03	Interventi per gli anziani	0,00	0,00	0,00	0,00	0,00	0,00	0,00	0,00	0,00	0,00	0,00
04	Interventi per soggetti a rischio di esclusione sociale	0,00	0,00	0,00	0,00	0,00	0,00	0,00	0,00	0,00	0,00	0,00
07	Programmazione e governo della rete dei servizi sociosanitari e sociali	0,00	8.100,00	0,00	0,00	0,00	8.100,00	0,00	0,00	0,00	0,00	0,00
08	Cooperazione e associazionismo	0,00	0,00	0,00	0,00	0,00	0,00	0,00	0,00	0,00	0,00	0,00
09	Servizio necroscopico e cimiteriale	0,00	8.233,21	0,00	0,00	0,00	8.233,21	0,00	0,00	0,00	0,00	0,00
	TOTALE MISSIONE 12 - Diritti sociali, politiche sociali e famiglia	0,00	16.333,21	0,00	0,00	0,00	16.333,21	0,00	0,00	0,00	0,00	0,00
14	MISSIONE 14 - Sviluppo economico e competitività											
01	Industria, PMI e Artigianato	0,00	0,00	0,00	0,00	0,00	0,00	0,00	0,00	0,00	0,00	0,00
02	Commercio - reti distributive - tutela dei consumatori	0,00	0,00	0,00	0,00	0,00	0,00	0,00	0,00	0,00	0,00	0,00
03	Ricerca e innovazione	0,00	0,00	0,00	0,00	0,00	0,00	0,00	0,00	0,00	0,00	0,00
04	Reti e altri servizi di pubblica utilità	0,00	0,00	0,00	0,00	0,00	0,00	0,00	0,00	0,00	0,00	0,00
	TOTALE MISSIONE 14 - Sviluppo economico e competitività	0,00	0,00	0,00	0,00	0,00	0,00	0,00	0,00	0,00	0,00	0,00

COMUNE DI SESTU

PROVINCIA DI CAGLIARI

PROSPETTO DELLE SPESE DI BILANCIO PER MISSIONI, PROGRAMMI E MACROAGGREGATI

SPESE IN CONTO CAPITALE E SPESE PER INCREMENTO DI ATTIVITA' FINANZIARIE - IMPEGNI 2021

MISSIONI E PROGRAMMI \ MACROAGGREGATI		Tributi in conto capitale a carico dell'ente	Investimenti fissi lordi e acquisto di terreni	Contributi agli investimenti	Altri trasferimenti in conto capitale	Altre spese in conto capitale	Totale SPESE IN CONTO CAPITALE	Acquisizioni di attività finanziarie	Concessione crediti di breve termine	Concessione crediti di medio-lungo termine	Altre spese per incremento di attività finanziarie	Totale SPESE PER INCREMENTO DI ATTIVITA' FINANZIARIE
		201	202	203	204	205	200	301	302	303	304	300
15	MISSIONE 15 - Politiche per il lavoro e la formazione professionale											
03	Sostegno all'occupazione	0,00	1.570,89	0,00	0,00	0,00	1.570,89	0,00	0,00	0,00	0,00	0,00
	TOTALE MISSIONE 15 - Politiche per il lavoro e la formazione professionale	0,00	1.570,89	0,00	0,00	0,00	1.570,89	0,00	0,00	0,00	0,00	0,00
17	MISSIONE 17 - Energia e diversificazione delle fonti energetiche											
01	Fonti energetiche	0,00	73.344,61	0,00	0,00	0,00	73.344,61	0,00	0,00	0,00	0,00	0,00
	TOTALE MISSIONE 17 - Energia e diversificazione delle fonti energetiche	0,00	73.344,61	0,00	0,00	0,00	73.344,61	0,00	0,00	0,00	0,00	0,00
	TOTALE GENERALE DELLE SPESE	0,00	3.355.624,00	0,00	0,00	12.070,35	3.367.694,35	4.695,48	0,00	0,00	0,00	4.695,48

COMUNE DI SESTU
PROVINCIA DI CAGLIARI

PROSPETTO DELLE SPESE DI BILANCIO PER MISSIONI, PROGRAMMI E MACROAGGREGATI

SPESE IN CONTO CAPITALE E SPESE PER INCREMENTO DI ATTIVITA' FINANZIARIE - PAGAMENTI C/COMPETENZA 2021

MISSIONI E PROGRAMMI \ MACROAGGREGATI		Tributi in conto capitale a carico dell'ente	Investimenti fissi lordi e acquisto di terreni	Contributi agli investimenti	Altri trasferimenti in conto capitale	Altre spese in conto capitale	Totale SPESE IN CONTO CAPITALE	Acquisizioni di attività finanziarie	Concessione crediti di breve termine	Concessione crediti di medio-lungo termine	Altre spese per incremento di attività finanziarie	Totale SPESE PER INCREMENTO DI ATTIVITA' FINANZIARIE
		201	202	203	204	205	200	301	302	303	304	300
01	MISSIONE 1 - Servizi istituzionali e generali e di gestione											
01	Organi istituzionali	0,00	0,00	0,00	0,00	0,00	0,00	0,00	0,00	0,00	0,00	0,00
02	Segreteria generale	0,00	9.123,77	0,00	0,00	0,00	9.123,77	0,00	0,00	0,00	0,00	0,00
03	Gestione economica, finanziaria, programmazione e provveditorato	0,00	0,00	0,00	0,00	0,00	0,00	0,00	0,00	0,00	0,00	0,00
04	Gestione delle entrate tributarie e servizi fiscali	0,00	948,52	0,00	0,00	0,00	948,52	0,00	0,00	0,00	0,00	0,00
05	Gestione dei beni demaniali e patrimoniali	0,00	915.413,06	0,00	0,00	0,00	915.413,06	0,00	0,00	0,00	0,00	0,00
06	Ufficio tecnico	0,00	76.923,12	0,00	0,00	0,00	76.923,12	0,00	0,00	0,00	0,00	0,00
07	Elezioni e consultazioni popolari - Anagrafe e stato civile	0,00	0,00	0,00	0,00	0,00	0,00	0,00	0,00	0,00	0,00	0,00
08	Statistica e sistemi informativi	0,00	0,00	0,00	0,00	0,00	0,00	0,00	0,00	0,00	0,00	0,00
09	Assistenza tecnico-amministrativa agli enti locali	0,00	54.004,75	0,00	0,00	0,00	54.004,75	0,00	0,00	0,00	0,00	0,00
10	Risorse umane	0,00	0,00	0,00	0,00	0,00	0,00	0,00	0,00	0,00	0,00	0,00
11	Altri servizi generali	0,00	0,00	0,00	0,00	0,00	0,00	0,00	0,00	0,00	0,00	0,00
	TOTALE MISSIONE 1 - Servizi istituzionali e generali e di gestione	0,00	1.056.413,22	0,00	0,00	0,00	1.056.413,22	0,00	0,00	0,00	0,00	0,00
03	MISSIONE 3 - Ordine pubblico e sicurezza											
01	Polizia locale e amministrativa	0,00	1.791,18	0,00	0,00	0,00	1.791,18	0,00	0,00	0,00	0,00	0,00
02	Sistema integrato di sicurezza urbana	0,00	122.193,02	0,00	0,00	0,00	122.193,02	0,00	0,00	0,00	0,00	0,00
	TOTALE MISSIONE 3 - Ordine pubblico e sicurezza	0,00	123.984,20	0,00	0,00	0,00	123.984,20	0,00	0,00	0,00	0,00	0,00
04	MISSIONE 4 - Istruzione e diritto allo studio											
01	Istruzione prescolastica	0,00	375,00	0,00	0,00	0,00	375,00	0,00	0,00	0,00	0,00	0,00
02	Altri ordini di istruzione non universitaria	0,00	43.001,69	0,00	0,00	0,00	43.001,69	0,00	0,00	0,00	0,00	0,00
06	Servizi ausiliari all'istruzione	0,00	118.890,61	0,00	0,00	0,00	118.890,61	0,00	0,00	0,00	0,00	0,00

COMUNE DI SESTU
PROVINCIA DI CAGLIARI

PROSPETTO DELLE SPESE DI BILANCIO PER MISSIONI, PROGRAMMI E MACROAGGREGATI

SPESE IN CONTO CAPITALE E SPESE PER INCREMENTO DI ATTIVITA' FINANZIARIE - PAGAMENTI C/COMPETENZA 2021

MISSIONI E PROGRAMMI \ MACROAGGREGATI		Tributi in conto capitale a carico dell'ente	Investimenti fissi lordi e acquisto di terreni	Contributi agli investimenti	Altri trasferimenti in conto capitale	Altre spese in conto capitale	Totale SPESE IN CONTO CAPITALE	Acquisizioni di attività finanziarie	Concessione crediti di breve termine	Concessione crediti di medio-lungo termine	Altre spese per incremento di attività finanziarie	Totale SPESE PER INCREMENTO DI ATTIVITA' FINANZIARIE
		201	202	203	204	205	200	301	302	303	304	300
07	Diritto allo studio	0,00	0,00	0,00	0,00	0,00	0,00	0,00	0,00	0,00	0,00	0,00
	TOTALE MISSIONE 4 - Istruzione e diritto allo studio	0,00	162.267,30	0,00	0,00	0,00	162.267,30	0,00	0,00	0,00	0,00	0,00
05	MISSIONE 5 - Tutela e valorizzazione dei beni e attività culturali											
01	Valorizzazione dei beni di interesse storico.	0,00	0,00	0,00	0,00	0,00	0,00	0,00	0,00	0,00	0,00	0,00
02	Attività culturali e interventi diversi nel settore culturale	0,00	5.000,00	0,00	0,00	0,00	5.000,00	0,00	0,00	0,00	0,00	0,00
	TOTALE MISSIONE 5 - Tutela e valorizzazione dei beni e attività culturali	0,00	5.000,00	0,00	0,00	0,00	5.000,00	0,00	0,00	0,00	0,00	0,00
06	MISSIONE 6 - Politiche giovanili, sport e tempo libero											
01	Sport e tempo libero	0,00	397.826,61	0,00	0,00	0,00	397.826,61	0,00	0,00	0,00	0,00	0,00
02	Giovani	0,00	0,00	0,00	0,00	0,00	0,00	0,00	0,00	0,00	0,00	0,00
	TOTALE MISSIONE 6 - Politiche giovanili, sport e tempo libero	0,00	397.826,61	0,00	0,00	0,00	397.826,61	0,00	0,00	0,00	0,00	0,00
08	MISSIONE 8 - Assetto del territorio ed edilizia abitativa											
01	Urbanistica e assetto del territorio	0,00	50.498,26	0,00	0,00	0,00	50.498,26	0,00	0,00	0,00	0,00	0,00
02	Edilizia residenziale pubblica e locale e piani di edilizia economico-popolare	0,00	0,00	0,00	0,00	0,00	0,00	0,00	0,00	0,00	0,00	0,00
	TOTALE MISSIONE 8 - Assetto del territorio ed edilizia abitativa	0,00	50.498,26	0,00	0,00	0,00	50.498,26	0,00	0,00	0,00	0,00	0,00
09	MISSIONE 9 - Sviluppo sostenibile e tutela del territorio e dell'ambiente											
01	Difesa del suolo	0,00	133.151,23	0,00	0,00	0,00	133.151,23	0,00	0,00	0,00	0,00	0,00
02	Tutela, valorizzazione e recupero ambientale	0,00	0,00	0,00	0,00	0,00	0,00	0,00	0,00	0,00	0,00	0,00
03	Rifiuti	0,00	0,00	0,00	0,00	0,00	0,00	0,00	0,00	0,00	0,00	0,00
04	Servizio idrico integrato	0,00	27.671,47	0,00	0,00	0,00	27.671,47	0,00	0,00	0,00	0,00	0,00
05	Aree protette, parchi naturali, protezione naturalistica e forestazione	0,00	0,00	0,00	0,00	0,00	0,00	0,00	0,00	0,00	0,00	0,00
08	Qualità dell'aria e riduzione dell'inquinamento	0,00	0,00	0,00	0,00	0,00	0,00	0,00	0,00	0,00	0,00	0,00

COMUNE DI SESTU

PROVINCIA DI CAGLIARI

PROSPETTO DELLE SPESE DI BILANCIO PER MISSIONI, PROGRAMMI E MACROAGGREGATI

SPESE IN CONTO CAPITALE E SPESE PER INCREMENTO DI ATTIVITA' FINANZIARIE - PAGAMENTI C/COMPETENZA 2021

MISSIONI E PROGRAMMI \ MACROAGGREGATI		Tributi in conto capitale a carico dell'ente	Investimenti fissi lordi e acquisto di terreni	Contributi agli investimenti	Altri trasferimenti in conto capitale	Altre spese in conto capitale	Totale SPESE IN CONTO CAPITALE	Acquisizioni di attività finanziarie	Concessione crediti di breve termine	Concessione crediti di medio-lungo termine	Altre spese per incremento di attività finanziarie	Totale SPESE PER INCREMENTO DI ATTIVITA' FINANZIARIE
		201	202	203	204	205	200	301	302	303	304	300
	TOTALE MISSIONE 9 - Sviluppo sostenibile e tutela del territorio e dell'ambiente	0,00	160.822,70	0,00	0,00	0,00	160.822,70	0,00	0,00	0,00	0,00	0,00
10	MISSIONE 10 - Trasporti e diritto alla mobilità											
05	Viabilità e infrastrutture stradali	0,00	584.445,78	0,00	0,00	0,00	584.445,78	0,00	0,00	0,00	0,00	0,00
	TOTALE MISSIONE 10 - Trasporti e diritto alla mobilità	0,00	584.445,78	0,00	0,00	0,00	584.445,78	0,00	0,00	0,00	0,00	0,00
11	MISSIONE 11 - Soccorso civile											
01	Sistema di protezione civile	0,00	0,00	0,00	0,00	0,00	0,00	0,00	0,00	0,00	0,00	0,00
	TOTALE MISSIONE 11 - Soccorso civile	0,00	0,00	0,00	0,00	0,00	0,00	0,00	0,00	0,00	0,00	0,00
12	MISSIONE 12 - Diritti sociali, politiche sociali e famiglia											
01	Interventi per l'infanzia e i minori e per asili nido	0,00	0,00	0,00	0,00	0,00	0,00	0,00	0,00	0,00	0,00	0,00
03	Interventi per gli anziani	0,00	0,00	0,00	0,00	0,00	0,00	0,00	0,00	0,00	0,00	0,00
04	Interventi per soggetti a rischio di esclusione sociale	0,00	0,00	0,00	0,00	0,00	0,00	0,00	0,00	0,00	0,00	0,00
07	Programmazione e governo della rete dei servizi sociosanitari e sociali	0,00	8.100,00	0,00	0,00	0,00	8.100,00	0,00	0,00	0,00	0,00	0,00
08	Cooperazione e associazionismo	0,00	0,00	0,00	0,00	0,00	0,00	0,00	0,00	0,00	0,00	0,00
09	Servizio necroscopico e cimiteriale	0,00	8.233,21	0,00	0,00	0,00	8.233,21	0,00	0,00	0,00	0,00	0,00
	TOTALE MISSIONE 12 - Diritti sociali, politiche sociali e famiglia	0,00	16.333,21	0,00	0,00	0,00	16.333,21	0,00	0,00	0,00	0,00	0,00
14	MISSIONE 14 - Sviluppo economico e competitività											
01	Industria, PMI e Artigianato	0,00	0,00	0,00	0,00	0,00	0,00	0,00	0,00	0,00	0,00	0,00
02	Commercio - reti distributive - tutela dei consumatori	0,00	0,00	0,00	0,00	0,00	0,00	0,00	0,00	0,00	0,00	0,00
03	Ricerca e innovazione	0,00	0,00	0,00	0,00	0,00	0,00	0,00	0,00	0,00	0,00	0,00
04	Reti e altri servizi di pubblica utilità	0,00	0,00	0,00	0,00	0,00	0,00	0,00	0,00	0,00	0,00	0,00
	TOTALE MISSIONE 14 - Sviluppo economico e competitività	0,00	0,00	0,00	0,00	0,00	0,00	0,00	0,00	0,00	0,00	0,00

COMUNE DI SESTU

PROVINCIA DI CAGLIARI

PROSPETTO DELLE SPESE DI BILANCIO PER MISSIONI, PROGRAMMI E MACROAGGREGATI

SPESE IN CONTO CAPITALE E SPESE PER INCREMENTO DI ATTIVITA' FINANZIARIE - PAGAMENTI C/COMPETENZA 2021

MISSIONI E PROGRAMMI \ MACROAGGREGATI		Tributi in conto capitale a carico dell'ente	Investimenti fissi lordi e acquisto di terreni	Contributi agli investimenti	Altri trasferimenti in conto capitale	Altre spese in conto capitale	Totale SPESE IN CONTO CAPITALE	Acquisizioni di attività finanziarie	Concessione crediti di breve termine	Concessione crediti di medio-lungo termine	Altre spese per incremento di attività finanziarie	Totale SPESE PER INCREMENTO DI ATTIVITA' FINANZIARIE
		201	202	203	204	205	200	301	302	303	304	300
15	MISSIONE 15 - Politiche per il lavoro e la formazione professionale											
03	Sostegno all'occupazione	0,00	450,00	0,00	0,00	0,00	450,00	0,00	0,00	0,00	0,00	0,00
	TOTALE MISSIONE 15 - Politiche per il lavoro e la formazione professionale	0,00	450,00	0,00	0,00	0,00	450,00	0,00	0,00	0,00	0,00	0,00
17	MISSIONE 17 - Energia e diversificazione delle fonti energetiche											
01	Fonti energetiche	0,00	73.344,61	0,00	0,00	0,00	73.344,61	0,00	0,00	0,00	0,00	0,00
	TOTALE MISSIONE 17 - Energia e diversificazione delle fonti energetiche	0,00	73.344,61	0,00	0,00	0,00	73.344,61	0,00	0,00	0,00	0,00	0,00
	TOTALE GENERALE DELLE SPESE	0,00	2.631.385,89	0,00	0,00	0,00	2.631.385,89	0,00	0,00	0,00	0,00	0,00

COMUNE DI SESTU
PROVINCIA DI CAGLIARI

PROSPETTO DELLE SPESE DI BILANCIO PER MISSIONI, PROGRAMMI E MACROAGGREGATI

SPESE IN CONTO CAPITALE E SPESE PER INCREMENTO DI ATTIVITA' FINANZIARIE - PAGAMENTI C/RESIDUO 2021

MISSIONI E PROGRAMMI \ MACROAGGREGATI		Tributi in conto capitale a carico dell'ente	Investimenti fissi lordi e acquisto di terreni	Contributi agli investimenti	Altri trasferimenti in conto capitale	Altre spese in conto capitale	Totale SPESE IN CONTO CAPITALE	Acquisizioni di attività finanziarie	Concessione crediti di breve termine	Concessione crediti di medio-lungo termine	Altre spese per incremento di attività finanziarie	Totale SPESE PER INCREMENTO DI ATTIVITA' FINANZIARIE
		201	202	203	204	205	200	301	302	303	304	300
01	MISSIONE 1 - Servizi istituzionali e generali e di gestione											
01	Organi istituzionali	0,00	1.799,50	0,00	0,00	0,00	1.799,50	0,00	0,00	0,00	0,00	0,00
02	Segreteria generale	0,00	1.665,96	0,00	0,00	0,00	1.665,96	0,00	0,00	0,00	0,00	0,00
03	Gestione economica, finanziaria, programmazione e provveditorato	0,00	0,00	0,00	0,00	0,00	0,00	0,00	0,00	0,00	0,00	0,00
04	Gestione delle entrate tributarie e servizi fiscali	0,00	0,00	0,00	0,00	0,00	0,00	0,00	0,00	0,00	0,00	0,00
05	Gestione dei beni demaniali e patrimoniali	0,00	16.320,12	0,00	0,00	0,00	16.320,12	0,00	0,00	0,00	0,00	0,00
06	Ufficio tecnico	0,00	12.531,19	0,00	0,00	0,00	12.531,19	0,00	0,00	0,00	0,00	0,00
07	Elezioni e consultazioni popolari - Anagrafe e stato civile	0,00	0,00	0,00	0,00	0,00	0,00	0,00	0,00	0,00	0,00	0,00
08	Statistica e sistemi informativi	0,00	0,00	0,00	0,00	0,00	0,00	0,00	0,00	0,00	0,00	0,00
09	Assistenza tecnico-amministrativa agli enti locali	0,00	704,20	0,00	0,00	0,00	704,20	0,00	0,00	0,00	0,00	0,00
11	Altri servizi generali	0,00	0,00	0,00	0,00	0,00	0,00	0,00	0,00	0,00	0,00	0,00
	TOTALE MISSIONE 1 - Servizi istituzionali e generali e di gestione	0,00	33.020,97	0,00	0,00	0,00	33.020,97	0,00	0,00	0,00	0,00	0,00
03	MISSIONE 3 - Ordine pubblico e sicurezza											
01	Polizia locale e amministrativa	0,00	27.885,96	0,00	0,00	0,00	27.885,96	0,00	0,00	0,00	0,00	0,00
02	Sistema integrato di sicurezza urbana	0,00	63.532,02	0,00	0,00	0,00	63.532,02	0,00	0,00	0,00	0,00	0,00
	TOTALE MISSIONE 3 - Ordine pubblico e sicurezza	0,00	91.417,98	0,00	0,00	0,00	91.417,98	0,00	0,00	0,00	0,00	0,00
04	MISSIONE 4 - Istruzione e diritto allo studio											
01	Istruzione prescolastica	0,00	31.044,82	0,00	0,00	0,00	31.044,82	0,00	0,00	0,00	0,00	0,00
02	Altri ordini di istruzione non universitaria	0,00	10.062,41	0,00	0,00	0,00	10.062,41	0,00	0,00	0,00	0,00	0,00
06	Servizi ausiliari all'istruzione	0,00	17.815,92	0,00	0,00	0,00	17.815,92	0,00	0,00	0,00	0,00	0,00
07	Diritto allo studio	0,00	88.214,89	0,00	0,00	0,00	88.214,89	0,00	0,00	0,00	0,00	0,00

COMUNE DI SESTU

PROVINCIA DI CAGLIARI

PROSPETTO DELLE SPESE DI BILANCIO PER MISSIONI, PROGRAMMI E MACROAGGREGATI

SPESE IN CONTO CAPITALE E SPESE PER INCREMENTO DI ATTIVITA' FINANZIARIE - PAGAMENTI C/RESIDUO 2021

MISSIONI E PROGRAMMI \ MACROAGGREGATI		Tributi in conto capitale a carico dell'ente	Investimenti fissi lordi e acquisto di terreni	Contributi agli investimenti	Altri trasferimenti in conto capitale	Altre spese in conto capitale	Totale SPESE IN CONTO CAPITALE	Acquisizioni di attività finanziarie	Concessione crediti di breve termine	Concessione crediti di medio-lungo termine	Altre spese per incremento di attività finanziarie	Totale SPESE PER INCREMENTO DI ATTIVITA' FINANZIARIE
		201	202	203	204	205	200	301	302	303	304	300
	TOTALE MISSIONE 4 - Istruzione e diritto allo studio	0,00	147.138,04	0,00	0,00	0,00	147.138,04	0,00	0,00	0,00	0,00	0,00
05	MISSIONE 5 - Tutela e valorizzazione dei beni e attività culturali											
01	Valorizzazione dei beni di interesse storico.	0,00	0,00	0,00	0,00	0,00	0,00	0,00	0,00	0,00	0,00	0,00
02	Attività culturali e interventi diversi nel settore culturale	0,00	0,00	0,00	0,00	0,00	0,00	0,00	0,00	0,00	0,00	0,00
	TOTALE MISSIONE 5 - Tutela e valorizzazione dei beni e attività culturali	0,00	0,00	0,00	0,00	0,00	0,00	0,00	0,00	0,00	0,00	0,00
06	MISSIONE 6 - Politiche giovanili, sport e tempo libero											
01	Sport e tempo libero	0,00	36.838,25	0,00	0,00	0,00	36.838,25	0,00	0,00	0,00	0,00	0,00
02	Giovani	0,00	0,00	0,00	0,00	0,00	0,00	0,00	0,00	0,00	0,00	0,00
	TOTALE MISSIONE 6 - Politiche giovanili, sport e tempo libero	0,00	36.838,25	0,00	0,00	0,00	36.838,25	0,00	0,00	0,00	0,00	0,00
08	MISSIONE 8 - Assetto del territorio ed edilizia abitativa											
01	Urbanistica e assetto del territorio	0,00	976,00	2.011,80	0,00	0,00	2.987,80	0,00	0,00	0,00	0,00	0,00
02	Edilizia residenziale pubblica e locale e piani di edilizia economico-popolare	0,00	0,00	0,00	0,00	0,00	0,00	0,00	0,00	0,00	0,00	0,00
	TOTALE MISSIONE 8 - Assetto del territorio ed edilizia abitativa	0,00	976,00	2.011,80	0,00	0,00	2.987,80	0,00	0,00	0,00	0,00	0,00
09	MISSIONE 9 - Sviluppo sostenibile e tutela del territorio e dell'ambiente											
01	Difesa del suolo	0,00	3.733,20	0,00	0,00	0,00	3.733,20	0,00	0,00	0,00	0,00	0,00
02	Tutela, valorizzazione e recupero ambientale	0,00	0,00	0,00	0,00	0,00	0,00	0,00	0,00	0,00	0,00	0,00
03	Rifiuti	0,00	0,00	0,00	0,00	0,00	0,00	0,00	0,00	0,00	0,00	0,00
04	Servizio idrico integrato	0,00	0,00	0,00	0,00	0,00	0,00	0,00	0,00	0,00	0,00	0,00
05	Aree protette, parchi naturali, protezione naturalistica e forestazione	0,00	0,00	0,00	0,00	0,00	0,00	0,00	0,00	0,00	0,00	0,00
08	Qualità dell'aria e riduzione dell'inquinamento	0,00	0,00	0,00	0,00	0,00	0,00	0,00	0,00	0,00	0,00	0,00
	TOTALE MISSIONE 9 - Sviluppo sostenibile e tutela del territorio e dell'ambiente	0,00	3.733,20	0,00	0,00	0,00	3.733,20	0,00	0,00	0,00	0,00	0,00

COMUNE DI SESTU
 PROVINCIA DI CAGLIARI

PROSPETTO DELLE SPESE DI BILANCIO PER MISSIONI, PROGRAMMI E MACROAGGREGATI

SPESE IN CONTO CAPITALE E SPESE PER INCREMENTO DI ATTIVITA' FINANZIARIE - PAGAMENTI C/RESIDUO 2021

MISSIONI E PROGRAMMI \ MACROAGGREGATI		Tributi in conto capitale a carico dell'ente	Investimenti fissi lordi e acquisto di terreni	Contributi agli investimenti	Altri trasferimenti in conto capitale	Altre spese in conto capitale	Totale SPESE IN CONTO CAPITALE	Acquisizioni di attività finanziarie	Concessione crediti di breve termine	Concessione crediti di medio-lungo termine	Altre spese per incremento di attività finanziarie	Totale SPESE PER INCREMENTO DI ATTIVITA' FINANZIARIE
		201	202	203	204	205	200	301	302	303	304	300
10	MISSIONE 10 - Trasporti e diritto alla mobilità											
05	Viabilità e infrastrutture stradali	0,00	247.059,84	0,00	0,00	0,00	247.059,84	0,00	0,00	0,00	0,00	0,00
	TOTALE MISSIONE 10 - Trasporti e diritto alla mobilità	0,00	247.059,84	0,00	0,00	0,00	247.059,84	0,00	0,00	0,00	0,00	0,00
11	MISSIONE 11 - Soccorso civile											
01	Sistema di protezione civile	0,00	0,00	0,00	0,00	0,00	0,00	0,00	0,00	0,00	0,00	0,00
	TOTALE MISSIONE 11 - Soccorso civile	0,00	0,00	0,00	0,00	0,00	0,00	0,00	0,00	0,00	0,00	0,00
12	MISSIONE 12 - Diritti sociali, politiche sociali e famiglia											
01	Interventi per l'infanzia e i minori e per asili nido	0,00	28.496,35	0,00	0,00	0,00	28.496,35	0,00	0,00	0,00	0,00	0,00
03	Interventi per gli anziani	0,00	0,00	0,00	0,00	0,00	0,00	0,00	0,00	0,00	0,00	0,00
04	Interventi per soggetti a rischio di esclusione sociale	0,00	0,00	0,00	0,00	0,00	0,00	0,00	0,00	0,00	0,00	0,00
07	Programmazione e governo della rete dei servizi sociosanitari e sociali	0,00	0,00	0,00	0,00	0,00	0,00	0,00	0,00	0,00	0,00	0,00
08	Cooperazione e associazionismo	0,00	0,00	0,00	0,00	0,00	0,00	0,00	0,00	0,00	0,00	0,00
09	Servizio necroscopico e cimiteriale	0,00	9.913,81	0,00	0,00	0,00	9.913,81	0,00	0,00	0,00	0,00	0,00
	TOTALE MISSIONE 12 - Diritti sociali, politiche sociali e famiglia	0,00	38.410,16	0,00	0,00	0,00	38.410,16	0,00	0,00	0,00	0,00	0,00
14	MISSIONE 14 - Sviluppo economico e competitività											
01	Industria, PMI e Artigianato	0,00	0,00	0,00	0,00	0,00	0,00	0,00	0,00	0,00	0,00	0,00
02	Commercio - reti distributive - tutela dei consumatori	0,00	0,00	0,00	0,00	0,00	0,00	0,00	0,00	0,00	0,00	0,00
03	Ricerca e innovazione	0,00	0,00	0,00	0,00	0,00	0,00	0,00	0,00	0,00	0,00	0,00
04	Reti e altri servizi di pubblica utilità	0,00	0,00	0,00	0,00	0,00	0,00	0,00	0,00	0,00	0,00	0,00
	TOTALE MISSIONE 14 - Sviluppo economico e competitività	0,00	0,00	0,00	0,00	0,00	0,00	0,00	0,00	0,00	0,00	0,00
15	MISSIONE 15 - Politiche per il lavoro e la formazione professionale											

COMUNE DI SESTU

PROVINCIA DI CAGLIARI

PROSPETTO DELLE SPESE DI BILANCIO PER MISSIONI, PROGRAMMI E MACROAGGREGATI

SPESE IN CONTO CAPITALE E SPESE PER INCREMENTO DI ATTIVITA' FINANZIARIE - PAGAMENTI C/RESIDUO 2021

MISSIONI E PROGRAMMI \ MACROAGGREGATI		Tributi in conto capitale a carico dell'ente	Investimenti fissi lordi e acquisto di terreni	Contributi agli investimenti	Altri trasferimenti in conto capitale	Altre spese in conto capitale	Totale SPESE IN CONTO CAPITALE	Acquisizioni di attività finanziarie	Concessione crediti di breve termine	Concessione crediti di medio-lungo termine	Altre spese per incremento di attività finanziarie	Totale SPESE PER INCREMENTO DI ATTIVITA' FINANZIARIE
		201	202	203	204	205	200	301	302	303	304	300
03	Sostegno all'occupazione	0,00	0,00	0,00	0,00	0,00	0,00	0,00	0,00	0,00	0,00	0,00
	TOTALE MISSIONE 15 - Politiche per il lavoro e la formazione professionale	0,00	0,00	0,00	0,00	0,00	0,00	0,00	0,00	0,00	0,00	0,00
17	MISSIONE 17 - Energia e diversificazione delle fonti energetiche											
01	Fonti energetiche	0,00	33.703,73	0,00	0,00	0,00	33.703,73	0,00	0,00	0,00	0,00	0,00
	TOTALE MISSIONE 17 - Energia e diversificazione delle fonti energetiche	0,00	33.703,73	0,00	0,00	0,00	33.703,73	0,00	0,00	0,00	0,00	0,00
	TOTALE GENERALE DELLE SPESE	0,00	632.298,17	2.011,80	0,00	0,00	634.309,97	0,00	0,00	0,00	0,00	0,00

COMUNE DI SESTU

PROVINCIA DI CAGLIARI

PROSPETTO DELLE SPESE DI BILANCIO PER MISSIONI, PROGRAMMI E MACROAGGREGATI

SPESE PER SERVIZI PER CONTO TERZI E PARTITE DI GIRO - IMPEGNI 2021

MISSIONI E PROGRAMMI \ MACROAGGREGATI		Uscite per partite di giro	Uscite per conto terzi	Totale
		701	702	700
99	MISSIONE 99 - Servizi per conto terzi	0,00	0,00	0,00
01	Servizi per conto terzi - Partite di giro	2.122.971,36	26.912,43	2.149.883,79
	TOTALE MISSIONE 99 - Servizi per conto terzi	2.122.971,36	26.912,43	2.149.883,79

Pag.

1

COMUNE DI SESTU

PROVINCIA DI CAGLIARI

PROSPETTO DELLE SPESE DI BILANCIO PER MISSIONI, PROGRAMMI E MACROAGGREGATI

SPESE PER SERVIZI PER CONTO TERZI E PARTITE DI GIRO - PAGAMENTI C/COMPETENZA 2021

MISSIONI E PROGRAMMI \ MACROAGGREGATI		Uscite per partite di giro	Uscite per conto terzi	Totale
		701	702	700
99	MISSIONE 99 - Servizi per conto terzi	0,00	0,00	0,00
01	Servizi per conto terzi - Partite di giro	2.118.919,79	8.821,90	2.127.741,69
	TOTALE MISSIONE 99 - Servizi per conto terzi	2.118.919,79	8.821,90	2.127.741,69

Pag.

1

COMUNE DI SESTU

PROVINCIA DI CAGLIARI

PROSPETTO DELLE SPESE DI BILANCIO PER MISSIONI, PROGRAMMI E MACROAGGREGATI

SPESE PER SERVIZI PER CONTO TERZI E PARTITE DI GIRO - PAGAMENTI C/RESIDUO 2021

MISSIONI E PROGRAMMI \ MACROAGGREGATI		Uscite per partite di giro	Uscite per conto terzi	Totale
		701	702	700
99	MISSIONE 99 - Servizi per conto terzi	0,00	0,00	0,00
01	Servizi per conto terzi - Partite di giro	195.644,58	2.916,12	198.560,70
	TOTALE MISSIONE 99 - Servizi per conto terzi	195.644,58	2.916,12	198.560,70

Pag.

1

COMUNE DI SESTU

PROVINCIA DI CAGLIARI

PROSPETTO DELLE SPESE DI BILANCIO PER MISSIONI, PROGRAMMI E MACROAGGREGATI

SPESE PER RIMBORSO DI PRESTITI - IMPEGNI 2021

MISSIONI E PROGRAMMI \ MACROAGGREGATI		Rimborso di titoli obbligazionari	Rimborso prestiti a breve termine	Rimborso mutui e altri finanziamenti a medio lungo termine	Rimborso di altre forme di indebitamento	Fondi per rimborso prestiti	Totale
		401	402	403	404	405	400
50	MISSIONE 50 - Debito pubblico	0,00	0,00	0,00	0,00	0,00	0,00
02	Quota capitale ammortamento mutui e prestiti obbligazionari	0,00	0,00	116.963,58	0,00	0,00	116.963,58
	TOTALE MISSIONE 50 - Debito pubblico	0,00	0,00	116.963,58	0,00	0,00	116.963,58

Gli stanziamenti di spesa riguardanti il macroaggregato "Fondi per rimborso prestiti" non possono essere impegnati e pagati.

COMUNE DI SESTU

PROVINCIA DI CAGLIARI

PROSPETTO DELLE SPESE DI BILANCIO PER MISSIONI, PROGRAMMI E MACROAGGREGATI

SPESE PER RIMBORSO DI PRESTITI - PAGAMENTI C/COMPETENZA 2021

MISSIONI E PROGRAMMI \ MACROAGGREGATI		Rimborso di titoli obbligazionari	Rimborso prestiti a breve termine	Rimborso mutui e altri finanziamenti a medio lungo termine	Rimborso di altre forme di indebitamento	Fondi per rimborso prestiti	Totale
		401	402	403	404	405	400
50	MISSIONE 50 - Debito pubblico	0,00	0,00	0,00	0,00	0,00	0,00
02	Quota capitale ammortamento mutui e prestiti obbligazionari	0,00	0,00	116.963,58	0,00	0,00	116.963,58
	TOTALE MISSIONE 50 - Debito pubblico	0,00	0,00	116.963,58	0,00	0,00	116.963,58

Gli stanziamenti di spesa riguardanti il macroaggregato "Fondi per rimborso prestiti" non possono essere impegnati e pagati.

COMUNE DI SESTU

PROVINCIA DI CAGLIARI

PROSPETTO DELLE SPESE DI BILANCIO PER MISSIONI, PROGRAMMI E MACROAGGREGATI

SPESE PER RIMBORSO DI PRESTITI - PAGAMENTI C/RESIDUO 2021

MISSIONI E PROGRAMMI \ MACROAGGREGATI		Rimborso di titoli obbligazionari	Rimborso prestiti a breve termine	Rimborso mutui e altri finanziamenti a medio lungo termine	Rimborso di altre forme di indebitamento	Fondi per rimborso prestiti	Totale
		401	402	403	404	405	400
50	MISSIONE 50 - Debito pubblico	0,00	0,00	0,00	0,00	0,00	0,00
02	Quota capitale ammortamento mutui e prestiti obbligazionari	0,00	0,00	0,00	0,00	0,00	0,00
	TOTALE MISSIONE 50 - Debito pubblico	0,00	0,00	0,00	0,00	0,00	0,00

Gli stanziamenti di spesa riguardanti il macroaggregato "Fondi per rimborso prestiti" non possono essere impegnati e pagati.

COMUNE DI SESTU
PROVINCIA DI CAGLIARI

ACCERTAMENTI ASSUNTI NELL'ESERCIZIO 2021 E NEGLI ESERCIZI PRECEDENTI IMPUTATI ALL'ANNO 2022 E SEGUENTI

TITOLI E TIPOLOGIE DI ENTRATA		2022		2023		Anni successivi
		Previsioni di competenza	Accertamenti	Previsioni di competenza del bilancio pluriennale	Accertamenti	Accertamenti
	TITOLO 1 - ENTRATE CORRENTI DI NATURA TRIBUTARIA, CONTRIBUTIVA E PEREQUATIVA					
10101	Tipologia 101: Imposte tasse e proventi assimilati	7.916.650,52	0,00	7.868.339,45	48.802,54	55.461,80
10104	Tipologia 104: Compartecipazioni di tributi	0,00	0,00	0,00	0,00	0,00
10301	Tipologia 301: Fondi perequativi da Amministrazioni Centrali	505.238,49	0,00	505.238,49	0,00	0,00
10000	Totale TITOLO 1	8.421.889,01	0,00	8.373.577,94	48.802,54	55.461,80
	TITOLO 2 - TRASFERIMENTI CORRENTI					
20101	Tipologia 101: Trasferimenti correnti da Amministrazioni pubbliche	10.721.358,34	2.016.709,98	8.793.412,87	38.366,23	35.329,23
20102	Tipologia 102: Trasferimenti correnti da Famiglie	0,00	0,00	0,00	0,00	0,00
20103	Tipologia 103: Trasferimenti correnti da Imprese	0,00	0,00	0,00	0,00	0,00
20104	Tipologia 104: Trasferimenti correnti da Istituzioni Sociali Private	0,00	0,00	0,00	0,00	0,00
20000	Totale TITOLO 2	10.721.358,34	2.016.709,98	8.793.412,87	38.366,23	35.329,23
	TITOLO 3 - ENTRATE EXTRATRIBUTARIE					
30100	Tipologia 100: Vendita di beni e servizi e proventi derivanti dalla gestione dei beni	1.307.201,45	94.729,95	1.310.201,45	32.050,00	144.600,00
30200	Tipologia 200: Proventi derivanti dall'attività di controllo e repressione delle irregolarità e degli illeciti	262.000,00	0,00	262.000,00	0,00	280,00
30300	Tipologia 300: Interessi attivi	39.500,00	516,73	39.500,00	358,39	61,93

COMUNE DI SESTU

PROVINCIA DI CAGLIARI

ACCERTAMENTI ASSUNTI NELL'ESERCIZIO 2021 E NEGLI ESERCIZI PRECEDENTI IMPUTATI ALL'ANNO 2022 E SEGUENTI

TITOLI E TIPOLOGIE DI ENTRATA		2022		2023		Anni successivi
		Previsioni di competenza	Accertamenti	Previsioni di competenza del bilancio pluriennale	Accertamenti	Accertamenti
30400	Tipologia 400: Altre entrate da redditi da capitale	0,00	0,00	0,00	0,00	0,00
30500	Tipologia 500: Rimborsi e altre entrate correnti	727.003,55	4.570,30	582.902,00	1.099,24	292,00
30000	Totale TITOLO 3	2.335.705,00	99.816,98	2.194.603,45	33.507,63	145.233,93
TITOLO 4 - ENTRATE IN CONTO CAPITALE						
40200	Tipologia 200: Contributi agli investimenti	964.021,42	0,00	244.021,42	0,00	0,00
40300	Tipologia 300: Altri trasferimenti in conto capitale	0,00	0,00	0,00	0,00	0,00
40400	Tipologia 400: Entrate da alienazione di beni materiali e immateriali	285.368,72	0,00	285.368,72	0,00	0,00
40500	Tipologia 500: Altre entrate in conto capitale	345.532,08	20.785,77	345.532,08	18.841,13	20.906,24
40000	Totale TITOLO 4	1.594.922,22	20.785,77	874.922,22	18.841,13	20.906,24
TITOLO 5 - ENTRATE DA RIDUZIONE DI ATTIVITA' FINANZIARIE						
50100	Tipologia 100: Alienazione di attività finanziarie	0,00	0,00	0,00	0,00	0,00
50200	Tipologia 200: Riscossione di crediti di breve termine	0,00	0,00	0,00	0,00	0,00
50300	Tipologia 300: Riscossione crediti di medio-lungo termine	0,00	0,00	0,00	0,00	0,00
50000	Totale TITOLO 5	0,00	0,00	0,00	0,00	0,00
TITOLO 6 - ACCENSIONE PRESTITI						
60200	Tipologia 200: Accensione Prestiti a breve termine	0,00	0,00	0,00	0,00	0,00

COMUNE DI SESTU

PROVINCIA DI CAGLIARI

ACCERTAMENTI ASSUNTI NELL'ESERCIZIO 2021 E NEGLI ESERCIZI PRECEDENTI IMPUTATI ALL'ANNO 2022 E SEGUENTI

TITOLI E TIPOLOGIE DI ENTRATA		2022		2023		Anni successivi
		Previsioni di competenza	Accertamenti	Previsioni di competenza del bilancio pluriennale	Accertamenti	Accertamenti
60300	Tipologia 300: Accensione Mutui e altri finanziamenti a medio lungo termine	0,00	0,00	0,00	0,00	0,00
60000	Totale TITOLO 6	0,00	0,00	0,00	0,00	0,00
TITOLO 9 - ENTRATE PER CONTO TERZI E PARTITE DI GIRO						
90100	Tipologia 100: Entrate per partite di giro	2.328.000,00	483,77	2.328.000,00	0,00	0,00
90200	Tipologia 200: Entrate per conto terzi	436.000,00	0,00	436.000,00	0,00	0,00
90000	Totale TITOLO 9	2.764.000,00	483,77	2.764.000,00	0,00	0,00
T O T A L E G E N E R A L E		25.837.874,57	2.137.796,50	23.000.516,48	139.517,53	256.931,20

COMUNE DI SESTU
 PROVINCIA DI CAGLIARI

IMPEGNI ASSUNTI NELL'ESERCIZIO 2021 E NEGLI ESERCIZI PRECEDENTI IMPUTATI ALL'ANNO 2022 E SEGUENTI

TITOLI E MACROAGGREGATI DI SPESA		2022		2023		Anni successivi
		Previsioni di competenza	Impegni	Previsioni di competenza del bilancio pluriennale	Impegni	Impegni
	TITOLO 1 - Spese correnti					
100		0,00	0,00	0,00	0,00	0,00
101	Redditi da lavoro dipendente	3.640.936,82	113.267,68	3.599.076,51	0,00	0,00
102	Imposte e tasse a carico dell'ente	265.116,85	11.009,03	250.974,85	0,00	0,00
103	Acquisto di beni e servizi	11.336.058,13	6.559.108,98	8.625.060,06	2.359.689,88	2.783.731,47
104	Trasferimenti correnti	4.399.598,52	242.394,95	4.461.211,15	180.554,85	0,00
107	Interessi passivi	29.289,25	0,00	24.189,85	0,00	0,00
109	Rimborsi e poste correttive delle entrate	23.534,70	0,00	26.534,70	0,00	0,00
110	Altre spese correnti	2.432.924,33	112.964,67	2.384.978,82	37.654,89	0,00
100	Totale TITOLO 1	22.127.458,60	7.038.745,31	19.372.025,94	2.577.899,62	2.783.731,47
	TITOLO 2 - Spese in conto capitale					
200		0,00	0,00	0,00	0,00	0,00
202	Investimenti fissi lordi e acquisto di terreni	14.015.449,42	13.308.175,20	755.746,53	50.467,92	126.169,76
203	Contributi agli investimenti	0,00	0,00	0,00	0,00	0,00
204	Altri trasferimenti in conto capitale	0,00	0,00	0,00	0,00	0,00

COMUNE DI SESTU

PROVINCIA DI CAGLIARI

IMPEGNI ASSUNTI NELL'ESERCIZIO 2021 E NEGLI ESERCIZI PRECEDENTI IMPUTATI ALL'ANNO 2022 E SEGUENTI

TITOLI E MACROAGGREGATI DI SPESA		2022		2023		Anni successivi
		Previsioni di competenza	Impegni	Previsioni di competenza del bilancio pluriennale	Impegni	Impegni
205	Altre spese in conto capitale	20.200,00	19.000,00	1.200,00	0,00	0,00
200	Totale TITOLO 2	14.035.649,42	13.327.175,20	756.946,53	50.467,92	126.169,76
	TITOLO 3 - Spese per incremento attività finanziarie					
301	Acquisizioni di attività finanziarie	0,00	0,00	0,00	0,00	0,00
302	Concessione crediti di breve termine	0,00	0,00	0,00	0,00	0,00
300	Totale TITOLO 3	0,00	0,00	0,00	0,00	0,00
	TITOLO 4 - Rimborso Prestiti					
400		0,00	0,00	0,00	0,00	0,00
403	Rimborso mutui e altri finanziamenti a medio lungo termine	121.858,15	0,00	126.957,55	0,00	0,00
400	Totale TITOLO 4	121.858,15	0,00	126.957,55	0,00	0,00
	TITOLO 7 - Uscite per conto terzi e partite di giro					
700		0,00	0,00	0,00	0,00	0,00
701	Uscite per partite di giro	2.328.000,00	0,00	2.328.000,00	0,00	0,00
702	Uscite per conto terzi	436.000,00	0,00	436.000,00	0,00	0,00
700	Totale TITOLO 7	2.764.000,00	0,00	2.764.000,00	0,00	0,00
	TOTALE GENERALE	39.048.966,17	20.365.920,51	23.019.930,02	2.628.367,54	2.909.901,23

COMUNE DI SESTU

PROVINCIA DI CAGLIARI

CONTO DEL BILANCIO - RIEPILOGO GENERALE DELLE SPESE PER MISSIONI 2021

MISSIONE, PROGRAMMA, TITOLO	DENOMINAZIONE	RESIDUI PASSIVI AL 1/1/2021 (RS)		PAGAMENTI IN C/RESIDUI (PR)		RIACCERTAMENTO RESIDUI (R)				RESIDUI PASSIVI DA ESERCIZI PRECEDENTI (EP=RS-PR+R)		
		PREVISIONI DEFINITIVE DI COMPETENZA (CP)		PAGAMENTI IN C/COMPETENZA (PC)		IMPEGNI (I)		ECONOMIE DI COMPETENZA (ECP=CP-I-FPV)		RESIDUI PASSIVI DA ESERCIZIO DI COMPETENZA (EC= I - PC)		
		PREVISIONI DEFINITIVE DI CASSA (CS)		TOTALE PAGAMENTI (TP=PR+PC)		FONDO PLURIENNALE VINCOLATO (FPV)				TOTALE RESIDUI PASSIVI DA RIPORTARE (TR=EP+EC)		
DISAVANZO DI AMMINISTRAZIONE		CP	0,00									
MISSIONE 1	Servizi istituzionali e generali e di gestione	RS	1.803.486,07	PR	1.151.036,50	R	-99.814,00			EP	552.635,57	
		CP	7.123.112,61	PC	4.530.685,52	I	5.225.683,87	ECP	917.479,88	EC	694.998,35	
		CS	8.658.445,84	TP	5.681.722,02	FPV	979.948,86			TR	1.247.633,92	
MISSIONE 3	Ordine pubblico e sicurezza	RS	192.447,27	PR	161.557,05	R	-12.899,05			EP	17.991,17	
		CP	1.613.785,82	PC	991.833,41	I	1.118.767,13	ECP	285.881,04	EC	126.933,72	
		CS	1.828.340,90	TP	1.153.390,46	FPV	209.137,65			TR	144.924,89	
MISSIONE 4	Istruzione e diritto allo studio	RS	498.303,17	PR	347.249,49	R	-129.233,45			EP	21.820,23	
		CP	2.496.698,96	PC	967.320,04	I	1.254.083,70	ECP	529.789,92	EC	286.763,66	
		CS	3.093.779,84	TP	1.314.569,53	FPV	712.825,34			TR	308.583,89	
MISSIONE 5	Tutela e valorizzazione dei beni e attività culturali	RS	87.315,96	PR	86.590,78	R	-45,54			EP	679,64	
		CP	598.884,13	PC	176.476,02	I	387.147,90	ECP	159.608,93	EC	210.671,88	
		CS	696.884,12	TP	263.066,80	FPV	52.127,30			TR	211.351,52	
MISSIONE 6	Politiche giovanili, sport e tempo libero	RS	147.583,94	PR	64.297,47	R	-0,01			EP	83.286,46	
		CP	2.041.995,44	PC	510.342,09	I	693.422,39	ECP	49.733,18	EC	183.080,30	
		CS	2.203.972,21	TP	574.639,56	FPV	1.298.839,87			TR	266.366,76	
MISSIONE 7	Turismo	RS	0,00	PR	0,00	R	0,00			EP	0,00	
		CP	0,00	PC	0,00	I	0,00	ECP	0,00	EC	0,00	
		CS	0,00	TP	0,00	FPV	0,00			TR	0,00	
MISSIONE 8	Assetto del territorio ed edilizia abitativa	RS	195.030,64	PR	84.414,70	R	0,00			EP	110.615,94	
		CP	886.329,91	PC	75.798,86	I	93.205,82	ECP	478.036,64	EC	17.406,96	
		CS	991.643,03	TP	160.213,56	FPV	315.087,45			TR	128.022,90	
MISSIONE 9	Sviluppo sostenibile e tutela del territorio e dell'ambiente	RS	417.908,10	PR	301.538,50	R	-264,88			EP	116.104,72	
		CP	5.861.719,53	PC	3.097.191,27	I	3.794.352,46	ECP	289.812,26	EC	697.161,19	
		CS	6.262.985,90	TP	3.398.729,77	FPV	1.777.554,81			TR	813.265,91	

COMUNE DI SESTU

PROVINCIA DI CAGLIARI

CONTO DEL BILANCIO - RIEPILOGO GENERALE DELLE SPESE PER MISSIONI 2021

MISSIONE, PROGRAMMA, TITOLO	DENOMINAZIONE	RESIDUI PASSIVI AL 1/1/2021 (RS)		PAGAMENTI IN C/RESIDUI (PR)		RIACCERTAMENTO RESIDUI (R)				RESIDUI PASSIVI DA ESERCIZI PRECEDENTI (EP=RS-PR+R)	
		PREVISIONI DEFINITIVE DI COMPETENZA (CP)		PAGAMENTI IN C/COMPETENZA (PC)		IMPEGNI (I)		ECONOMIE DI COMPETENZA (ECP=CP-I-FPV)		RESIDUI PASSIVI DA ESERCIZIO DI COMPETENZA (EC= I - PC)	
		PREVISIONI DEFINITIVE DI CASSA (CS)		TOTALE PAGAMENTI (TP=PR+PC)		FONDO PLURIENNALE VINCOLATO (FPV)				TOTALE RESIDUI PASSIVI DA RIPORTARE (TR=EP+EC)	
MISSIONE 10	Trasporti e diritto alla mobilità	RS	530.129,91	PR	385.112,19	R	-1.459,63			EP	143.558,09
		CP	8.415.990,62	PC	1.117.397,70	I	1.589.335,52	ECP	408.131,85	EC	471.937,82
		CS	6.892.146,79	TP	1.502.509,89	FPV	6.418.523,25			TR	615.495,91
MISSIONE 11	Soccorso civile	RS	18.024,78	PR	14.691,24	R	0,00			EP	3.333,54
		CP	741.386,64	PC	283.711,06	I	335.298,44	ECP	359.215,40	EC	51.587,38
		CS	780.793,45	TP	298.402,30	FPV	46.872,80			TR	54.920,92
MISSIONE 12	Diritti sociali, politiche sociali e famiglia	RS	945.844,50	PR	656.316,74	R	-241.533,47			EP	47.994,29
		CP	7.648.098,33	PC	3.941.700,07	I	4.727.523,87	ECP	2.074.212,48	EC	785.823,80
		CS	8.710.535,95	TP	4.598.016,81	FPV	846.361,98			TR	833.818,09
MISSIONE 14	Sviluppo economico e competitività	RS	120.504,59	PR	7.845,88	R	-112.588,71			EP	70,00
		CP	76.521,25	PC	43.676,33	I	65.734,00	ECP	4.809,25	EC	22.057,67
		CS	244.032,91	TP	51.522,21	FPV	5.978,00			TR	22.127,67
MISSIONE 15	Politiche per il lavoro e la formazione professionale	RS	0,00	PR	0,00	R	0,00			EP	0,00
		CP	550.457,63	PC	1.501,61	I	2.622,50	ECP	0,84	EC	1.120,89
		CS	574.862,27	TP	1.501,61	FPV	547.834,29			TR	1.120,89
MISSIONE 16	Agricoltura, politiche agroalimentari e pesca	RS	0,00	PR	0,00	R	0,00			EP	0,00
		CP	0,00	PC	0,00	I	0,00	ECP	0,00	EC	0,00
		CS	0,00	TP	0,00	FPV	0,00			TR	0,00
MISSIONE 17	Energia e diversificazione delle fonti energetiche	RS	35.486,53	PR	33.703,73	R	0,00			EP	1.782,80
		CP	113.554,51	PC	73.344,61	I	73.344,61	ECP	40.209,90	EC	0,00
		CS	151.526,08	TP	107.048,34	FPV	0,00			TR	1.782,80
MISSIONE 20	Fondi e accantonamenti	RS	0,00	PR	0,00	R	0,00			EP	0,00
		CP	3.395.822,67	PC	0,00	I	0,00	ECP	3.395.822,67	EC	0,00
		CS	823.298,01	TP	0,00	FPV	0,00			TR	0,00

COMUNE DI SESTU

PROVINCIA DI CAGLIARI

CONTO DEL BILANCIO - RIEPILOGO GENERALE DELLE SPESE PER MISSIONI 2021

MISSIONE, PROGRAMMA, TITOLO	DENOMINAZIONE	RESIDUI PASSIVI AL 1/1/2021 (RS)		PAGAMENTI IN C/RESIDUI (PR)		RIACCERTAMENTO RESIDUI (R)				RESIDUI PASSIVI DA ESERCIZI PRECEDENTI (EP=RS-PR+R)	
		PREVISIONI DEFINITIVE DI COMPETENZA (CP)		PAGAMENTI IN C/COMPETENZA (PC)		IMPEGNI (I)		ECONOMIE DI COMPETENZA (ECP=CP-I-FPV)		RESIDUI PASSIVI DA ESERCIZIO DI COMPETENZA (EC= I - PC)	
		PREVISIONI DEFINITIVE DI CASSA (CS)		TOTALE PAGAMENTI (TP=PR+PC)		FONDO PLURIENNALE VINCOLATO (FPV)				TOTALE RESIDUI PASSIVI DA RIPORTARE (TR=EP+EC)	
MISSIONE 50	Debito pubblico	RS	0,00	PR	0,00	R	0,00			EP	0,00
		CP	116.963,58	PC	116.963,58	I	116.963,58	ECP	0,00	EC	0,00
		CS	116.963,58	TP	116.963,58	FPV	0,00			TR	0,00
MISSIONE 60	Anticipazioni finanziarie	RS	37.322,37	PR	0,00	R	-37.322,37			EP	0,00
		CP	0,00	PC	0,00	I	0,00	ECP	0,00	EC	0,00
		CS	37.322,37	TP	0,00	FPV	0,00			TR	0,00
MISSIONE 99	Servizi per conto terzi	RS	323.072,46	PR	198.560,70	R	-22.941,35			EP	101.570,41
		CP	3.440.087,36	PC	2.127.741,69	I	2.149.883,79	ECP	1.290.203,57	EC	22.142,10
		CS	3.870.638,43	TP	2.326.302,39	FPV	0,00			TR	123.712,51
	TOTALE MISSIONI	RS	5.352.460,29	PR	3.492.914,97	R	-658.102,46			EP	1.201.442,86
		CP	45.121.408,99	PC	18.055.683,86	I	21.627.369,58	ECP	10.282.947,81	EC	3.571.685,72
		CS	45.938.171,68	TP	21.548.598,83	FPV	13.211.091,60			TR	4.773.128,58
	TOTALE GENERALE DELLE SPESE	RS	5.352.460,29	PR	3.492.914,97	R	-658.102,46			EP	1.201.442,86
		CP	45.121.408,99	PC	18.055.683,86	I	21.627.369,58	ECP	10.282.947,81	EC	3.571.685,72
		CS	45.938.171,68	TP	21.548.598,83	FPV	13.211.091,60			TR	4.773.128,58

TABELLA DEI PARAMETRI OBIETTIVI PER COMUNI AI FINI DELL'ACCERTAMENTO DELLA CONDIZIONE DI ENTE STRUTTURALMENTE DEFICITARIO

COMUNE DI SESTU

PROVINCIA CA

P1	Indicatore 1.1 (Incidenza spese rigide - ripiano disavanzo, personale e debito - su entrate correnti) maggiore del 48%	SI	NO
P2	Indicatore 2.8 (Incidenza degli incassi delle entrate proprie sulle previsioni definitive di parte corrente) minore del 22%	SI	NO
P3	Indicatore 3.2 (Anticipazioni chiuse solo contabilmente) maggiore di 0	SI	NO
P4	Indicatore 10.3 (Sostenibilita' debiti finanziari) maggiore del 16%	SI	NO
P5	Indicatore 12.4 (Sostenibilita' disavanzo effettivamente a carico dell'esercizio) maggiore dell'1,20%	SI	NO
P6	Indicatore 13.1 (Debiti riconosciuti e finanziati) maggiore dell'1%	SI	NO
P7	[Indicatore 13.2 (Debiti in corso di riconoscimento) + Indicatore 13.3 (Debiti riconosciuti e in corso di finanziamento)] maggiore dello 0,60%	SI	NO
P8	Indicatore concernente l'effettiva capacita' di riscossione (riferito al totale delle entrate) minore del 47%	SI	NO

Gli enti locali che presentano almeno la metà dei parametri deficitari (la condizione "SI" identifica il parametro deficitario) sono strutturalmente deficitari ai sensi dell'articolo 242, comma 1, Tuel.

Sulla base dei parametri suindicati l'ente è da considerarsi in condizioni strutturalmente deficitarie	SI	NO
--	----	---------------

COMUNE DI SESTU

PROVINCIA DI CAGLIARI

CONTO DEL BILANCIO - ELENCO RESIDUI ATTIVI E PASSIVI ANNO 2021

Cod. Bilancio	Anno	Descrizione	Da Riportare
PARTE ENTRATA			
Titolo 1 ENTRATE CORRENTI DI NATURA TRIBUTARIA, CONTRIBUTIVA E PEREQUATIVA			
Tipologia 101 Imposte tasse e proventi assimilati			
1.0101.00	2011	Imposte tasse e proventi assimilati	30,00
1.0101.00	2012	Imposte tasse e proventi assimilati	298.275,31
1.0101.00	2013	Imposte tasse e proventi assimilati	260.102,99
1.0101.00	2014	Imposte tasse e proventi assimilati	465.513,07
1.0101.00	2015	Imposte tasse e proventi assimilati	557.946,62
1.0101.00	2016	Imposte tasse e proventi assimilati	701.379,35
1.0101.00	2017	Imposte tasse e proventi assimilati	569.296,82
1.0101.00	2018	Imposte tasse e proventi assimilati	948.526,90
1.0101.00	2019	Imposte tasse e proventi assimilati	2.066.843,14
1.0101.00	2020	Imposte tasse e proventi assimilati	1.074.904,07
Totale 1.0101.00			6.942.818,27
Totale Titolo 1			6.942.818,27
Titolo 2 TRASFERIMENTI CORRENTI			
Tipologia 101 Trasferimenti correnti da Amministrazioni pubbliche			
2.0101.00	2018	Trasferimenti correnti da Amministrazioni pubbliche	4.413,33
2.0101.00	2019	Trasferimenti correnti da Amministrazioni pubbliche	4.545,04
2.0101.00	2020	Trasferimenti correnti da Amministrazioni pubbliche	1.871,15
Totale 2.0101.00			10.829,52
Totale Titolo 2			10.829,52
Titolo 3 ENTRATE EXTRATRIBUTARIE			
Tipologia 100 Vendita di beni e servizi e proventi derivanti dalla gestione dei beni			
3.0100.00	2010	Vendita di beni e servizi e proventi derivanti dalla gestione dei beni	84.639,30
3.0100.00	2011	Vendita di beni e servizi e proventi derivanti dalla gestione dei beni	112.356,97
3.0100.00	2012	Vendita di beni e servizi e proventi derivanti dalla gestione dei beni	147.688,93
3.0100.00	2013	Vendita di beni e servizi e proventi derivanti dalla gestione dei beni	99.121,88
3.0100.00	2015	Vendita di beni e servizi e proventi derivanti dalla gestione dei beni	3.922,30
3.0100.00	2016	Vendita di beni e servizi e proventi derivanti dalla gestione dei beni	24.731,00

Cod. Bilancio	Anno	Descrizione	Da Riportare
3.0100.00	2017	Vendita di beni e servizi e proventi derivanti dalla gestione dei beni	11.372,49
3.0100.00	2018	Vendita di beni e servizi e proventi derivanti dalla gestione dei beni	106.749,97
3.0100.00	2019	Vendita di beni e servizi e proventi derivanti dalla gestione dei beni	55.025,82
3.0100.00	2020	Vendita di beni e servizi e proventi derivanti dalla gestione dei beni	48.360,74
Totale 3.0100.00			693.969,40
Tipologia 200 Proventi derivanti dall'attività di controllo e repressione delle irregolarità e degli illeciti			
3.0200.00	2015	Proventi derivanti dall'attività di controllo e repressione delle irregolarità e degli illeciti	127.760,78
3.0200.00	2016	Proventi derivanti dall'attività di controllo e repressione delle irregolarità e degli illeciti	252.776,76
3.0200.00	2017	Proventi derivanti dall'attività di controllo e repressione delle irregolarità e degli illeciti	49.735,36
3.0200.00	2018	Proventi derivanti dall'attività di controllo e repressione delle irregolarità e degli illeciti	156.678,74
3.0200.00	2019	Proventi derivanti dall'attività di controllo e repressione delle irregolarità e degli illeciti	43.639,60
3.0200.00	2020	Proventi derivanti dall'attività di controllo e repressione delle irregolarità e degli illeciti	205.342,91
Totale 3.0200.00			835.934,15
Tipologia 300 Interessi attivi			
3.0300.00	2014	Interessi attivi	52.198,32
3.0300.00	2018	Interessi attivi	12,86
3.0300.00	2019	Interessi attivi	62,59
3.0300.00	2020	Interessi attivi	85,29
Totale 3.0300.00			52.359,06
Tipologia 500 Rimborsi e altre entrate correnti			
3.0500.00	2011	Rimborsi e altre entrate correnti	8.906,04
3.0500.00	2012	Rimborsi e altre entrate correnti	21.966,82
3.0500.00	2013	Rimborsi e altre entrate correnti	32.339,26
3.0500.00	2014	Rimborsi e altre entrate correnti	12.701,95
3.0500.00	2015	Rimborsi e altre entrate correnti	4.570,25
3.0500.00	2016	Rimborsi e altre entrate correnti	44.392,07
3.0500.00	2017	Rimborsi e altre entrate correnti	12.448,17
3.0500.00	2018	Rimborsi e altre entrate correnti	21.453,53
3.0500.00	2019	Rimborsi e altre entrate correnti	39.946,72
3.0500.00	2020	Rimborsi e altre entrate correnti	37.627,59
Totale 3.0500.00			236.352,40
Totale Titolo 3			1.818.615,01
Titolo 4 ENTRATE IN CONTO CAPITALE			
Tipologia 200 Contributi agli investimenti			
4.0200.00	2015	Contributi agli investimenti	410.361,24
4.0200.00	2016	Contributi agli investimenti	282.478,86

Cod. Bilancio	Anno	Descrizione	Da Riportare
4.0200.00	2017	Contributi agli investimenti	2.337,98
4.0200.00	2019	Contributi agli investimenti	800.141,74
4.0200.00	2020	Contributi agli investimenti	30.871,58
Totale 4.0200.00			1.526.191,40
Tipologia 300 Altri trasferimenti in conto capitale			
4.0300.00	2019	Altri trasferimenti in conto capitale	160.585,09
Totale 4.0300.00			160.585,09
Tipologia 500 Altre entrate in conto capitale			
4.0500.00	2000	Altre entrate in conto capitale	19.418,58
4.0500.00	2003	Altre entrate in conto capitale	58.924,44
4.0500.00	2004	Altre entrate in conto capitale	146.316,64
4.0500.00	2014	Altre entrate in conto capitale	709.361,51
4.0500.00	2018	Altre entrate in conto capitale	651,68
4.0500.00	2019	Altre entrate in conto capitale	3.147,88
4.0500.00	2020	Altre entrate in conto capitale	4.781,56
Totale 4.0500.00			942.602,29
Totale Titolo 4			2.629.378,78
Titolo 5 ENTRATE DA RIDUZIONE DI ATTIVITA' FINANZIARIE			
Tipologia 200 Riscossione di crediti di breve termine			
5.0200.00	2020	Riscossione di crediti di breve termine	51.200,57
Totale 5.0200.00			51.200,57
Tipologia 300 Riscossione crediti di medio-lungo termine			
5.0300.00	2019	Riscossione crediti di medio-lungo termine	1.588.952,60
Totale 5.0300.00			1.588.952,60
Totale Titolo 5			1.640.153,17
Titolo 6 ACCENSIONE PRESTITI			
Tipologia 300 Accensione Mutui e altri finanziamenti a medio lungo termine			
6.0300.00	2015	Accensione Mutui e altri finanziamenti a medio lungo termine	19.726,87
6.0300.00	2016	Accensione Mutui e altri finanziamenti a medio lungo termine	21.769,30
6.0300.00	2017	Accensione Mutui e altri finanziamenti a medio lungo termine	8.939,73
6.0300.00	2018	Accensione Mutui e altri finanziamenti a medio lungo termine	22.994,40
Totale 6.0300.00			73.430,30
Totale Titolo 6			73.430,30
Titolo 9 ENTRATE PER CONTO TERZI E PARTITE DI GIRO			
Tipologia 200 Entrate per conto terzi			

Cod. Bilancio	Anno	Descrizione	Da Riportare
9.0200.00	2011	Entrate per conto terzi	27.972,61
9.0200.00	2018	Entrate per conto terzi	176,67
9.0200.00	2019	Entrate per conto terzi	193,31
9.0200.00	2020	Entrate per conto terzi	194,25
			13.143.761,89
Totale 9.0200.00			28.536,84
Totale Titolo 9			28.536,84
Totale PARTE ENTRATA			13.143.761,89

Cod. Bilancio	Anno	Descrizione	Da Riportare
PARTE USCITA			
Missione 1		Servizi istituzionali e generali e di gestione	
Programma 2		Segreteria generale	
Titolo 1		SPESE CORRENTI	
01.02.1	2015	Segreteria generale	447,90
01.02.1	2016	Segreteria generale	7.877,00
01.02.1	2020	Segreteria generale	105,31
Totale 01.02.1			8.430,21
Totale 01.02.0			8.430,21
Programma 3		Gestione economica, finanziaria, programmazione e provveditorato	
Titolo 1		SPESE CORRENTI	
01.03.1	2019	Gestione economica, finanziaria, programmazione e provveditorato	576,00
01.03.1	2020	Gestione economica, finanziaria, programmazione e provveditorato	14.862,80
Totale 01.03.1			15.438,80
Totale 01.03.0			15.438,80
Programma 4		Gestione delle entrate tributarie e servizi fiscali	
Titolo 1		SPESE CORRENTI	
01.04.1	1999	Gestione delle entrate tributarie e servizi fiscali	1.000,00
01.04.1	2008	Gestione delle entrate tributarie e servizi fiscali	15.000,00
01.04.1	2009	Gestione delle entrate tributarie e servizi fiscali	30.000,00
01.04.1	2013	Gestione delle entrate tributarie e servizi fiscali	192,54
01.04.1	2014	Gestione delle entrate tributarie e servizi fiscali	32.972,71
01.04.1	2015	Gestione delle entrate tributarie e servizi fiscali	32.986,65
01.04.1	2016	Gestione delle entrate tributarie e servizi fiscali	32.820,68
01.04.1	2017	Gestione delle entrate tributarie e servizi fiscali	45.891,98
01.04.1	2018	Gestione delle entrate tributarie e servizi fiscali	80.939,07
01.04.1	2019	Gestione delle entrate tributarie e servizi fiscali	50.864,70
01.04.1	2020	Gestione delle entrate tributarie e servizi fiscali	128.378,79
Totale 01.04.1			451.047,12
Totale 01.04.0			451.047,12
Programma 5		Gestione dei beni demaniali e patrimoniali	
Titolo 1		SPESE CORRENTI	
01.05.1	2015	Gestione dei beni demaniali e patrimoniali	1.250,00
Totale 01.05.1			1.250,00
Titolo 2		SPESE IN CONTO CAPITALE	

Cod. Bilancio	Anno	Descrizione	Da Riportare
01.05.2	2020	Gestione dei beni demaniali e patrimoniali	30,00
Totale 01.05.2			30,00
Totale 01.05.0			1.280,00
Programma 6		Ufficio tecnico	
Titolo 1 SPESE CORRENTI			
01.06.1	2013	Ufficio tecnico	215,25
01.06.1	2014	Ufficio tecnico	1.025,50
01.06.1	2015	Ufficio tecnico	4.850,00
01.06.1	2019	Ufficio tecnico	33,55
01.06.1	2020	Ufficio tecnico	338,23
Totale 01.06.1			6.462,53
Titolo 2 SPESE IN CONTO CAPITALE			
01.06.2	2019	Ufficio tecnico	7.106,67
Totale 01.06.2			7.106,67
Totale 01.06.0			13.569,20
Programma 8		Statistica e sistemi informativi	
Titolo 1 SPESE CORRENTI			
01.08.1	2020	Statistica e sistemi informativi	40,80
Totale 01.08.1			40,80
Totale 01.08.0			40,80
Programma 10		Risorse umane	
Titolo 1 SPESE CORRENTI			
01.10.1	2017	Risorse umane	1.444,00
01.10.1	2018	Risorse umane	10.528,47
Totale 01.10.1			11.972,47
Totale 01.10.0			11.972,47
Programma 11		Altri servizi generali	
Titolo 1 SPESE CORRENTI			
01.11.1	2015	Altri servizi generali	11.691,00
01.11.1	2016	Altri servizi generali	8.513,45
01.11.1	2017	Altri servizi generali	305,81
01.11.1	2018	Altri servizi generali	7.618,23
01.11.1	2019	Altri servizi generali	20.301,97
01.11.1	2020	Altri servizi generali	2.426,51
Totale 01.11.1			50.856,97

Cod. Bilancio	Anno	Descrizione	Da Riportare
Totale 01.11.0			50.856,97
Totale Missione 1			552.635,57
Missione 3		Ordine pubblico e sicurezza	
Programma 1		Polizia locale e amministrativa	
Titolo 1 SPESE CORRENTI			
03.01.1	2016	Polizia locale e amministrativa	10.250,00
03.01.1	2018	Polizia locale e amministrativa	102,33
03.01.1	2019	Polizia locale e amministrativa	2.632,60
03.01.1	2020	Polizia locale e amministrativa	5.006,24
Totale 03.01.1			17.991,17
Totale 03.01.0			17.991,17
Totale Missione 3			17.991,17
Missione 4		Istruzione e diritto allo studio	
Programma 1		Istruzione prescolastica	
Titolo 1 SPESE CORRENTI			
04.01.1	2015	Istruzione prescolastica	3.053,62
04.01.1	2019	Istruzione prescolastica	3.978,65
04.01.1	2020	Istruzione prescolastica	139,60
Totale 04.01.1			7.171,87
Totale 04.01.0			7.171,87
Programma 2		Altri ordini di istruzione non universitaria	
Titolo 1 SPESE CORRENTI			
04.02.1	2019	Altri ordini di istruzione non universitaria	825,85
04.02.1	2020	Altri ordini di istruzione non universitaria	3.217,26
Totale 04.02.1			4.043,11
Totale 04.02.0			4.043,11
Programma 6		Servizi ausiliari all'istruzione	
Titolo 1 SPESE CORRENTI			
04.06.1	2020	Servizi ausiliari all'istruzione	10.500,00
Totale 04.06.1			10.500,00
Totale 04.06.0			10.500,00
Programma 7		Diritto allo studio	
Titolo 1 SPESE CORRENTI			
04.07.1	2020	Diritto allo studio	105,25

Cod. Bilancio	Anno	Descrizione	Da Riportare
Totale 04.07.1			105,25
Totale 04.07.0			105,25
Totale Missione 4			21.820,23
Missione 5		Tutela e valorizzazione dei beni e attività culturali	
Programma 2		Attività culturali e interventi diversi nel settore culturale	
Titolo 1		SPESE CORRENTI	
05.02.1	2017	Attività culturali e interventi diversi nel settore culturale	252,00
05.02.1	2020	Attività culturali e interventi diversi nel settore culturale	427,64
Totale 05.02.1			679,64
Totale 05.02.0			679,64
Totale Missione 5			679,64
Missione 6		Politiche giovanili, sport e tempo libero	
Programma 1		Sport e tempo libero	
Titolo 1		SPESE CORRENTI	
06.01.1	2015	Sport e tempo libero	338,21
06.01.1	2017	Sport e tempo libero	572,91
06.01.1	2018	Sport e tempo libero	180,04
06.01.1	2019	Sport e tempo libero	126,93
06.01.1	2020	Sport e tempo libero	403,36
Totale 06.01.1			1.621,45
Titolo 2		SPESE IN CONTO CAPITALE	
06.01.2	2016	Sport e tempo libero	70.275,71
06.01.2	2019	Sport e tempo libero	3.269,60
06.01.2	2020	Sport e tempo libero	8.119,70
Totale 06.01.2			81.665,01
Totale 06.01.0			83.286,46
Totale Missione 6			83.286,46
Missione 8		Assetto del territorio ed edilizia abitativa	
Programma 1		Urbanistica e assetto del territorio	
Titolo 1		SPESE CORRENTI	
08.01.1	2015	Urbanistica e assetto del territorio	33.015,80
Totale 08.01.1			33.015,80
Titolo 2		SPESE IN CONTO CAPITALE	
08.01.2	2015	Urbanistica e assetto del territorio	6.054,37

Cod. Bilancio	Anno	Descrizione	Da Riportare
08.01.2	2016	Urbanistica e assetto del territorio	23.012,65
08.01.2	2018	Urbanistica e assetto del territorio	818,42
08.01.2	2019	Urbanistica e assetto del territorio	8.351,14
08.01.2	2020	Urbanistica e assetto del territorio	39.363,56
Totale 08.01.2			77.600,14
Totale 08.01.0			110.615,94
Totale Missione 8			110.615,94
Missione 9 Sviluppo sostenibile e tutela del territorio e dell'ambiente			
Programma 1 Difesa del suolo			
Titolo 2 SPESE IN CONTO CAPITALE			
09.01.2	2019	Difesa del suolo	3.979,61
Totale 09.01.2			3.979,61
Totale 09.01.0			3.979,61
Programma 3 Rifiuti			
Titolo 1 SPESE CORRENTI			
09.03.1	2015	Rifiuti	3.249,49
09.03.1	2016	Rifiuti	9.748,37
09.03.1	2017	Rifiuti	8.028,07
09.03.1	2018	Rifiuti	14.477,82
09.03.1	2019	Rifiuti	55.269,92
09.03.1	2020	Rifiuti	9.914,80
Totale 09.03.1			100.688,47
Totale 09.03.0			100.688,47
Programma 4 Servizio idrico integrato			
Titolo 1 SPESE CORRENTI			
09.04.1	2019	Servizio idrico integrato	3.540,28
09.04.1	2020	Servizio idrico integrato	7.896,36
Totale 09.04.1			11.436,64
Totale 09.04.0			11.436,64
Totale Missione 9			116.104,72
Missione 10 Trasporti e diritto alla mobilità			
Programma 5 Viabilità e infrastrutture stradali			
Titolo 1 SPESE CORRENTI			
10.05.1	2020	Viabilità e infrastrutture stradali	14,41

Cod. Bilancio	Anno	Descrizione	Da Riportare
Totale 10.05.1			14,41
Titolo 2 SPESE IN CONTO CAPITALE			
10.05.2	2015	Viabilità e infrastrutture stradali	20.214,80
10.05.2	2016	Viabilità e infrastrutture stradali	80.000,00
10.05.2	2018	Viabilità e infrastrutture stradali	5.804,60
10.05.2	2019	Viabilità e infrastrutture stradali	5.767,51
10.05.2	2020	Viabilità e infrastrutture stradali	31.756,77
Totale 10.05.2			143.543,68
Totale 10.05.0			143.558,09
Totale Missione 10			143.558,09
Missione 11 Soccorso civile			
Programma 1 Sistema di protezione civile			
Titolo 1 SPESE CORRENTI			
11.01.1	2016	Sistema di protezione civile	366,93
11.01.1	2017	Sistema di protezione civile	121,05
11.01.1	2019	Sistema di protezione civile	309,36
Totale 11.01.1			797,34
Totale 11.01.0			797,34
Programma 2 Interventi a seguito di calamità naturali			
Titolo 1 SPESE CORRENTI			
11.02.1	2019	Interventi a seguito di calamità naturali	2.536,20
Totale 11.02.1			2.536,20
Totale 11.02.0			2.536,20
Totale Missione 11			3.333,54
Missione 12 Diritti sociali, politiche sociali e famiglia			
Programma 1 Interventi per l'infanzia e i minori e per asili nido			
Titolo 1 SPESE CORRENTI			
12.01.1	2016	Interventi per l'infanzia e i minori e per asili nido	65,00
12.01.1	2017	Interventi per l'infanzia e i minori e per asili nido	60,51
12.01.1	2018	Interventi per l'infanzia e i minori e per asili nido	248,11
12.01.1	2019	Interventi per l'infanzia e i minori e per asili nido	1.224,96
12.01.1	2020	Interventi per l'infanzia e i minori e per asili nido	27.237,24
Totale 12.01.1			28.835,82
Totale 12.01.0			28.835,82

Cod. Bilancio	Anno	Descrizione	Da Riportare
Programma 2		Interventi per la disabilità	
Titolo 1		SPESE CORRENTI	
12.02.1	2018	Interventi per la disabilità	81,84
12.02.1	2020	Interventi per la disabilità	6.069,08
Totale 12.02.1			6.150,92
Totale 12.02.0			6.150,92
Programma 7		Programmazione e governo della rete dei servizi socio-sanitari e sociali	
Titolo 1		SPESE CORRENTI	
12.07.1	2016	Programmazione e governo della rete dei servizi socio-sanitari e sociali	1.353,40
12.07.1	2017	Programmazione e governo della rete dei servizi socio-sanitari e sociali	997,35
12.07.1	2018	Programmazione e governo della rete dei servizi socio-sanitari e sociali	997,35
12.07.1	2019	Programmazione e governo della rete dei servizi socio-sanitari e sociali	997,35
12.07.1	2020	Programmazione e governo della rete dei servizi socio-sanitari e sociali	4.997,35
Totale 12.07.1			9.342,80
Totale 12.07.0			9.342,80
Programma 9		Servizio necroscopico e cimiteriale	
Titolo 1		SPESE CORRENTI	
12.09.1	2016	Servizio necroscopico e cimiteriale	62,28
12.09.1	2020	Servizio necroscopico e cimiteriale	628,34
Totale 12.09.1			690,62
Titolo 2		SPESE IN CONTO CAPITALE	
12.09.2	2020	Servizio necroscopico e cimiteriale	2.974,13
Totale 12.09.2			2.974,13
Totale 12.09.0			3.664,75
Totale Missione 12			47.994,29
Missione 14		Sviluppo economico e competitività	
Programma 2		Commercio - reti distributive - tutela dei consumatori	
Titolo 1		SPESE CORRENTI	
14.02.1	2019	Commercio - reti distributive - tutela dei consumatori	70,00
Totale 14.02.1			70,00
Totale 14.02.0			70,00
Totale Missione 14			70,00
Missione 17		Energia e diversificazione delle fonti energetiche	
Programma 1		Fonti energetiche	

Cod. Bilancio	Anno	Descrizione	Da Riportare
Titolo 2 SPESE IN CONTO CAPITALE			
17.01.2	2020	Fonti energetiche	1.782,80
Totale 17.01.2			1.782,80
Totale 17.01.0			1.782,80
Totale Missione 17			1.782,80
Missione 99 Servizi per conto terzi			
Programma 1 Servizi per conto terzi - Partite di giro			
Titolo 7 SPESE PER CONTO TERZI E PARTITE DI GIRO			
99.01.7	2008	Servizi per conto terzi - Partite di giro	168,00
99.01.7	2009	Servizi per conto terzi - Partite di giro	119,21
99.01.7	2011	Servizi per conto terzi - Partite di giro	29.718,30
99.01.7	2012	Servizi per conto terzi - Partite di giro	11.742,63
99.01.7	2013	Servizi per conto terzi - Partite di giro	3.849,64
99.01.7	2014	Servizi per conto terzi - Partite di giro	4.415,78
99.01.7	2015	Servizi per conto terzi - Partite di giro	7.757,82
99.01.7	2016	Servizi per conto terzi - Partite di giro	8.454,98
99.01.7	2017	Servizi per conto terzi - Partite di giro	11.092,30
99.01.7	2018	Servizi per conto terzi - Partite di giro	8.822,12
99.01.7	2019	Servizi per conto terzi - Partite di giro	7.669,04
99.01.7	2020	Servizi per conto terzi - Partite di giro	7.760,59
Totale 99.01.7			101.570,41
Totale 99.01.0			101.570,41
Totale Missione 99			101.570,41
Totale PARTE USCITA			1.201.442,86

COMUNE DI SESTU

PROVINCIA DI CAGLIARI

CONTO DEL BILANCIO - RIACCERTAMENTO RESIDUI ATTIVI ANNO 2021 - RESIDUI DA RIPORTARE

Capitolo	PDC Fin	Descrizione Capitolo				Previsione	Accertamenti	Reversali	Da Riportare	Elim. / Magg. E
Cod. Bilancio	Accertamento: Tipo/Cod/Sub/Anno		Descrizione Accertamento			Importo	Reversali	Da Riportare	Elim. / Magg. E	
	Atto	Codice	Motivo						Elim. / Magg. E	
Titolo 1 ENTRATE CORRENTI DI NATURA TRIBUTARIA, CONTRIBUTIVA E PEREQUATIVA										
135 0 2016	E.1.01.01.0	I.C.I. GESTIONE ACCERTAMENTI E LIQUIDAZIONI ANNI PRECEDENTI (ART.11 L.504)				105.314,76	105.314,76	0,00	105.314,76	0,00
1.0101										
	D	D01980	1	2016		105.314,76	0,00	105.314,76	0,00	
150 0 2011	E.1.01.01.5	IMPOSTA COMUNALE SULLA PUBBLICITA'				30,00	30,00	0,00	30,00	0,00
1.0101										
	D	D02622	1	2014		30,00	0,00	30,00	0,00	
150 0 2017	E.1.01.01.5	IMPOSTA COMUNALE SULLA PUBBLICITA'				25.211,59	25.211,59	1.790,88	23.420,71	0,00
1.0101										
	D	D00954	1	2017		25.211,59	1.790,88	23.420,71	0,00	
150 0 2019	E.1.01.01.5	IMPOSTA COMUNALE SULLA PUBBLICITA'				39.720,95	39.720,95	2.402,72	37.318,23	0,00
1.0101										
	D	D00571	1	2019		39.720,95	2.402,72	37.318,23	0,00	
150 0 2020	E.1.01.01.5	IMPOSTA COMUNALE SULLA PUBBLICITA'				104.044,18	90.692,95	80.521,24	10.171,71	13.351,23
1.0101										
	D	00011		2020		86.141,95	75.970,24	10.171,71	0,00	
153 0 2019	E.1.01.01.5	IMPOSTA COMUNALE SULLA PUBBLICITA' ANNI PRECEDENTI				113.799,04	113.799,04	5.537,71	108.261,33	0,00
1.0101										
	D	D00451	1	2019		44.395,76	1.608,70	42.787,06	0,00	
	D	D00451	2	2019		36.807,14	1.622,85	35.184,29	0,00	
	D	D00571	8	2019		32.596,14	2.306,16	30.289,98	0,00	
					TOTALE ACCERTAMENTI	113.799,04	5.537,71	108.261,33	0,00	
162 0 2018	E.1.01.01.0	IMU GESTIONE ACCERTAMENTI E LIQUIDAZIONI				354.823,16	354.823,16	51.138,93	303.684,23	0,00
1.0101										
	D	D00204	1	2018		255.585,00	24.135,99	231.449,01	0,00	
	D	D00626	1	2018		99.238,16	27.002,94	72.235,22	0,00	

Capitolo	PDC Fin	Descrizione Capitolo				Previsione	Accertamenti	Reversali	Da Riportare	Elim. / Magg. E
Cod. Bilancio	Accertamento: Tipo/Cod/Sub/Anno		Descrizione Accertamento			Importo	Reversali	Da Riportare	Elim. / Magg. E	
	Atto		Codice	Motivo					Elim. / Magg. E	
	TOTALE ACCERTAMENTI					354.823,16	51.138,93	303.684,23	0,00	
162 0 2019	E.1.01.01.0	IMU GESTIONE ACCERTAMENTI E LIQUIDAZIONI				1.095.221,33	1.041.255,65	4.840,49	1.036.415,16	53.965,68
1.0101	D	D00757	1	2019		556.484,78	0,00	556.484,78	-53.965,68	
	D	D01389	1	2019		484.770,87	4.840,49	479.930,38	0,00	
	TOTALE ACCERTAMENTI					1.041.255,65	4.840,49	1.036.415,16	-53.965,68	
162 0 2020	E.1.01.01.0	IMU GESTIONE ACCERTAMENTI E LIQUIDAZIONI				763.382,57	506.853,38	178.302,40	328.550,98	256.529,19
1.0101	D	D00306	1	2020		364.014,62	35.463,64	328.550,98	-256.529,19	
260 0 2015	E.1.01.01.5	TASSA PER L'OCCUPAZIONE DI SPAZI ED AREE PUBBLICHE				3.308,25	3.308,25	0,00	3.308,25	0,00
1.0101	D	D02289	3	2015		3.308,25	0,00	3.308,25	0,00	
260 0 2016	E.1.01.01.5	TASSA PER L'OCCUPAZIONE DI SPAZI ED AREE PUBBLICHE				15.640,51	15.640,51	0,00	15.640,51	0,00
1.0101	D	D01903	1	2016		15.640,51	0,00	15.640,51	0,00	
260 0 2017	E.1.01.01.5	TASSA PER L'OCCUPAZIONE DI SPAZI ED AREE PUBBLICHE				3.982,17	3.982,17	0,00	3.982,17	0,00
1.0101	D	D00130	3	2018		21,00	0,00	21,00	0,00	
	D	D00489	4	2018		117,00	0,00	117,00	0,00	
	D	D00954	2	2017		3.844,17	0,00	3.844,17	0,00	
	TOTALE ACCERTAMENTI					3.982,17	0,00	3.982,17	0,00	
260 0 2018	E.1.01.01.5	TASSA PER L'OCCUPAZIONE DI SPAZI ED AREE PUBBLICHE				6.932,00	6.932,00	0,00	6.932,00	0,00
1.0101	D	D00515	2	2018		6.932,00	0,00	6.932,00	0,00	
260 0 2019	E.1.01.01.5	TASSA PER L'OCCUPAZIONE DI SPAZI ED AREE PUBBLICHE				3.033,68	3.033,68	64,00	2.969,68	0,00
1.0101	D	D00571	2	2019		3.033,68	64,00	2.969,68	0,00	
260 1 2020	E.1.01.01.5	Tosap temporanea e non ricorrente				94.000,00	86.709,72	86.605,63	104,09	7.290,28
1.0101	D	00039		2020		86.709,72	86.605,63	104,09	-7.290,28	

Capitolo	PDC Fin	Descrizione Capitolo				Previsione	Accertamenti	Reversali	Da Riportare	Elim. / Magg. E
Cod. Bilancio	Accertamento: Tipo/Cod/Sub/Anno		Descrizione Accertamento			Importo	Reversali	Da Riportare	Elim. / Magg. E	
	Atto		Codice	Motivo					Elim. / Magg. E	
310 0 2012	E.1.01.01.5	TASSA PER LO SMALTIMENTO DEI RIFIUTI SOLIDI URBANI INTERNI				341.997,69	304.143,45	5.868,14	298.275,31	37.854,24
1.0101	D	D02498	1	2012			304.143,45	5.868,14	298.275,31	-37.854,24
314 0 2014	E.1.01.01.5	TASSA RIFIUTI (TARI)				526.248,77	512.202,77	53.119,92	459.082,85	14.046,00
1.0101	D	D02417	1	2014			512.131,61	53.048,76	459.082,85	-6.216,16
314 0 2015	E.1.01.01.5	TASSA RIFIUTI (TARI)				590.361,24	575.858,24	28.236,08	547.622,16	14.503,00
1.0101	D	D02274	1	2015			575.858,24	28.236,08	547.622,16	-14.503,00
314 0 2016	E.1.01.01.5	TASSA RIFIUTI (TARI)				639.780,16	622.661,16	46.667,64	575.993,52	17.119,00
1.0101	D	D01813	1	2016			622.661,16	46.667,64	575.993,52	-17.119,00
314 0 2017	E.1.01.01.5	TASSA RIFIUTI (TARI)				663.104,76	651.446,76	116.008,92	535.437,84	11.658,00
1.0101	D	D00423	1	2018			51.498,00	0,00	51.498,00	0,00
	D	D00883	1	2017			599.948,76	116.008,92	483.939,84	-11.658,00
				TOTALE ACCERTAMENTI			651.446,76	116.008,92	535.437,84	-11.658,00
314 0 2018	E.1.01.01.5	TASSA RIFIUTI (TARI)				629.438,33	610.179,33	28.655,17	581.524,16	19.259,00
1.0101	D	D01104	1	2018			610.179,33	28.655,17	581.524,16	-19.259,00
314 0 2019	E.1.01.01.5	TASSA RIFIUTI (TARI)				878.523,33	859.233,33	108.245,71	750.987,62	19.290,00
1.0101	D	D00764	1	2019			22.324,00	0,00	22.324,00	0,00
	D	D01372	1	2019			836.909,33	108.245,71	728.663,62	-19.290,00
				TOTALE ACCERTAMENTI			859.233,33	108.245,71	750.987,62	-19.290,00
314 0 2020	E.1.01.01.5	TASSA RIFIUTI (TARI)				2.813.722,98	2.806.558,98	2.174.455,74	632.103,24	7.164,00
1.0101	D	D01516	1	2020			2.228.984,61	1.596.881,37	632.103,24	-7.164,00
315 0 2013	E.1.01.01.6	Tributo rifiuti e servizi				325.320,24	235.331,96	962,96	234.369,00	89.988,28
1.0101	D	D02389	1	2013			235.331,96	962,96	234.369,00	-66.717,28

Capitolo	PDC Fin	Descrizione Capitolo				Previsione	Accertamenti	Reversali	Da Riportare	Elim. / Magg. E
Cod. Bilancio	Accertamento: Tipo/Cod/Sub/Anno		Descrizione Accertamento			Importo	Reversali	Da Riportare	Elim. / Magg. E	
	Atto		Codice	Motivo					Elim. / Magg. E	
316 0 2016	E.1.01.01.5	TARES GESTIONE ACCERTAMENTI E LIQUIDAZIONI				416,48	416,48	0,00	416,48	0,00
1.0101	D	D02056	1	2016			416,48	0,00	416,48	0,00
316 0 2017	E.1.01.01.5	TARES GESTIONE ACCERTAMENTI E LIQUIDAZIONI				653,00	653,00	0,00	653,00	0,00
1.0101	D	D00555	1	2017			653,00	0,00	653,00	0,00
316 0 2018	E.1.01.01.5	TARES GESTIONE ACCERTAMENTI E LIQUIDAZIONI				7.176,39	7.176,39	0,00	7.176,39	0,00
1.0101	D	D00066	1	2018			7.176,39	0,00	7.176,39	0,00
316 0 2019	E.1.01.01.5	TARES GESTIONE ACCERTAMENTI E LIQUIDAZIONI				25.929,27	25.867,80	60,98	25.806,82	61,47
1.0101	D	D00200	1	2019			4.731,00	0,00	4.731,00	-61,47
	D	D01108	1	2019			12.295,80	60,98	12.234,82	0,00
	D	D01318	1	2019			8.841,00	0,00	8.841,00	0,00
	TOTALE ACCERTAMENTI					25.867,80	60,98	25.806,82	-61,47	
318 0 2017	E.1.01.01.5	TASSA RIFIUTI (TARI) GESTIONE ACCERTAMENTI				5.216,10	5.216,10	0,00	5.216,10	0,00
1.0101	D	D00556	1	2017			4.561,00	0,00	4.561,00	0,00
	D	D00557	1	2017			202,10	0,00	202,10	0,00
	D	D01346	1	2017			453,00	0,00	453,00	0,00
	TOTALE ACCERTAMENTI					5.216,10	0,00	5.216,10	0,00	
318 0 2018	E.1.01.01.5	TASSA RIFIUTI (TARI) GESTIONE ACCERTAMENTI				17.360,12	17.360,12	0,00	17.360,12	0,00
1.0101	D	D00065	1	2018			16.952,12	0,00	16.952,12	0,00
	D	D00627	1	2018			408,00	0,00	408,00	0,00
	TOTALE ACCERTAMENTI					17.360,12	0,00	17.360,12	0,00	
318 0 2019	E.1.01.01.5	TASSA RIFIUTI (TARI) GESTIONE ACCERTAMENTI				75.714,32	75.714,32	541,97	75.172,35	0,00
1.0101	D	D00201	1	2019			9.587,57	0,00	9.587,57	0,00
	D	D00765	1	2019			170,00	0,00	170,00	0,00
	D	D01110	1	2019			30.974,29	0,00	30.974,29	0,00

Capitolo	PDC Fin	Descrizione Capitolo				Previsione	Accertamenti	Reversali	Da Riportare	Elim. / Magg. E
Cod. Bilancio	Accertamento: Tipo/Cod/Sub/Anno		Descrizione Accertamento			Importo	Reversali	Da Riportare	Elim. / Magg. E	
	Atto		Codice	Motivo					Elim. / Magg. E	
	D	D01319	1	2019			34.982,46	541,97	34.440,49	0,00
	TOTALE ACCERTAMENTI						75.714,32	541,97	75.172,35	0,00
319 0 2019	E.1.01.01.7	TASSA SUI SERVIZI (TASI) GESTIONI ACCERTAMENTI E LIQUIDAZIONI				26.016,25	26.016,25	2.361,30	23.654,95	0,00
1.0101										
	D	D01424	1	2019			26.016,25	2.361,30	23.654,95	0,00
319 0 2020	E.1.01.01.7	TASSA SUI SERVIZI (TASI) GESTIONI ACCERTAMENTI E LIQUIDAZIONI				172.179,95	143.151,42	39.177,37	103.974,05	29.028,53
1.0101										
	D	D00295	1	2020			113.337,99	9.363,94	103.974,05	-29.028,53
328 0 2013	E.1.01.01.5	RUOLI SUPPLETIVI ANNI PRECEDENTI TASSA SMALTIMENTO R.S.U.				26.471,12	26.471,12	737,13	25.733,99	0,00
1.0101										
	D	D00935	1	2013			17.260,11	0,00	17.260,11	0,00
	D	D02397	1	2013			5.827,93	531,60	5.296,33	0,00
	D	D02709	1	2013			3.203,76	26,21	3.177,55	0,00
	TOTALE ACCERTAMENTI						26.291,80	557,81	25.733,99	0,00
328 0 2014	E.1.01.01.5	RUOLI SUPPLETIVI ANNI PRECEDENTI TASSA SMALTIMENTO R.S.U.				7.379,71	7.379,71	949,49	6.430,22	0,00
1.0101										
	D	D02502	1	2014			7.379,71	949,49	6.430,22	0,00
328 0 2015	E.1.01.01.5	RUOLI SUPPLETIVI ANNI PRECEDENTI TASSA SMALTIMENTO R.S.U.				7.753,96	7.753,96	737,75	7.016,21	0,00
1.0101										
	D	D02178	1	2015			7.753,96	737,75	7.016,21	0,00
328 0 2016	E.1.01.01.5	RUOLI SUPPLETIVI ANNI PRECEDENTI TASSA SMALTIMENTO R.S.U.				4.014,08	4.014,08	0,00	4.014,08	0,00
1.0101										
	D	D02094	1	2016			4.014,08	0,00	4.014,08	0,00
328 0 2017	E.1.01.01.5	RUOLI SUPPLETIVI ANNI PRECEDENTI TASSA SMALTIMENTO R.S.U.				587,00	587,00	0,00	587,00	0,00
1.0101										
	D	D00530	1	2017			587,00	0,00	587,00	0,00
328 0 2018	E.1.01.01.5	RUOLI SUPPLETIVI ANNI PRECEDENTI TASSA SMALTIMENTO R.S.U.				39.044,49	31.922,99	72,99	31.850,00	7.121,50
1.0101										
	D	D00064	1	2018			31.922,99	72,99	31.850,00	-7.109,50
328 0 2019	E.1.01.01.5	RUOLI SUPPLETIVI ANNI PRECEDENTI TASSA SMALTIMENTO R.S.U.				6.835,60	6.257,00	0,00	6.257,00	578,60
1.0101										

Capitolo	PDC Fin	Descrizione Capitolo			Previsione	Accertamenti	Reversali	Da Riportare	Elim. / Magg. E	
Cod. Bilancio	Accertamento: Tipo/Cod/Sub/Anno		Descrizione Accertamento			Importo	Reversali	Da Riportare	Elim. / Magg. E	
	Atto		Codice	Motivo					Elim. / Magg. E	
	D	D00199	1	2019		6.257,00	0,00	6.257,00	-578,60	
Totale Titolo 1			TOTALE CAPITOLI			10.559.689,53	9.960.881,53	3.018.063,26	6.942.818,27	598.808,00
			TOTALE ACCERTAMENTI			9.205.853,49	2.263.035,22	6.942.818,27	-554.343,93	
Titolo 2 TRASFERIMENTI CORRENTI										
551 0 2018	E.2.01.01.0		CONTRIBUTO PER LA GESTIONE CARTE D'IDENTITA' ELETTRONICHE			1.546,98	1.546,98	0,00	1.546,98	0,00
2.0101										
	D	D00186	3	2018		75,60	0,00	75,60	0,00	
	D	D00209	3	2018		57,40	0,00	57,40	0,00	
	D	D00267	1	2018		56,00	0,00	56,00	0,00	
	D	D00268	3	2018		85,40	0,00	85,40	0,00	
	D	D00316	1	2018		51,10	0,00	51,10	0,00	
	D	D00388	3	2018		70,70	0,00	70,70	0,00	
	D	D00429	1	2018		65,08	0,00	65,08	0,00	
	D	D00468	3	2018		74,20	0,00	74,20	0,00	
	D	D00492	1	2018		47,60	0,00	47,60	0,00	
	D	D00615	3	2018		67,90	0,00	67,90	0,00	
	D	D00659	3	2018		68,60	0,00	68,60	0,00	
	D	D00663	2	2018		73,50	0,00	73,50	0,00	
	D	D00730	1	2018		67,20	0,00	67,20	0,00	
	D	D00774	3	2018		79,10	0,00	79,10	0,00	
	D	D00775	3	2018		84,70	0,00	84,70	0,00	
	D	D00909	3	2018		74,20	0,00	74,20	0,00	
	D	D00910	3	2018		69,30	0,00	69,30	0,00	
	D	D00921	3	2018		72,80	0,00	72,80	0,00	
	D	D00983	3	2018		63,70	0,00	63,70	0,00	
	D	D01107	2	2018		70,70	0,00	70,70	0,00	
	D	D01108	3	2018		70,00	0,00	70,00	0,00	
	D	D01190	2	2018		52,50	0,00	52,50	0,00	
	D	D01278	3	2018		49,70	0,00	49,70	0,00	
			TOTALE ACCERTAMENTI			1.546,98	0,00	1.546,98	0,00	
551 0 2019	E.2.01.01.0		CONTRIBUTO PER LA GESTIONE CARTE D'IDENTITA' ELETTRONICHE			1.853,90	1.853,90	0,00	1.853,90	0,00
2.0101										

Capitolo	PDC Fin	Descrizione Capitolo			Previsione	Accertamenti	Reversali	Da Riportare	Elim. / Magg. E
Cod. Bilancio	Accertamento: Tipo/Cod/Sub/Anno		Descrizione Accertamento			Importo	Reversali	Da Riportare	Elim. / Magg. E
	Atto		Codice	Motivo					Elim. / Magg. E
	D	D00084	3	2019		63,30	0,00	63,30	0,00
	D	D00085	3	2019		106,40	0,00	106,40	0,00
	D	D00234	3	2019		84,70	0,00	84,70	0,00
	D	D00277	4	2019		84,00	0,00	84,00	0,00
	D	D00349	3	2019		77,70	0,00	77,70	0,00
	D	D00371	3	2019		70,00	0,00	70,00	0,00
	D	D00465	3	2019		80,50	0,00	80,50	0,00
	D	D00466	3	2019		64,40	0,00	64,40	0,00
	D	D00591	5	2019		98,00	0,00	98,00	0,00
	D	D00621	3	2019		81,20	0,00	81,20	0,00
	D	D00658	3	2019		69,30	0,00	69,30	0,00
	D	D00721	3	2019		65,10	0,00	65,10	0,00
	D	D00795	3	2019		70,00	0,00	70,00	0,00
	D	D01035	3	2019		105,00	0,00	105,00	0,00
	D	D01155	3	2019		72,80	0,00	72,80	0,00
	D	D01156	3	2019		87,50	0,00	87,50	0,00
	D	D01233	3	2019		77,00	0,00	77,00	0,00
	D	D01246	3	2019		99,40	0,00	99,40	0,00
	D	D01470	3	2019		79,10	0,00	79,10	0,00
	D	D01471	3	2019		79,80	0,00	79,80	0,00
	D	D01472	3	2019		63,00	0,00	63,00	0,00
	D	D01473	3	2019		72,80	0,00	72,80	0,00
	D	D01474	3	2019		57,40	0,00	57,40	0,00
	D	D01475	3	2019		45,50	0,00	45,50	0,00
	TOTALE ACCERTAMENTI					1.853,90	0,00	1.853,90	0,00
551 0 2020	E.2.01.01.0	CONTRIBUTO PER LA GESTIONE CARTE D'IDENTITA' ELETTRONICHE			1.298,50	1.298,50	0,00	1.298,50	0,00
2.0101									
	D	D00278	3	2020		75,60	0,00	75,60	0,00
	D	D00280	3	2020		103,60	0,00	103,60	0,00
	D	D00575	3	2020		76,30	0,00	76,30	0,00
	D	D00576	3	2020		71,40	0,00	71,40	0,00
	D	D01223	3	2020		35,00	0,00	35,00	0,00

Capitolo	PDC Fin	Descrizione Capitolo			Previsione	Accertamenti	Reversali	Da Riportare	Elim. / Magg. E
Cod. Bilancio	Accertamento: Tipo/Cod/Sub/Anno		Descrizione Accertamento			Importo	Reversali	Da Riportare	Elim. / Magg. E
	Atto		Codice	Motivo					Elim. / Magg. E
	D	D01224	3	2020		0,70	0,00	0,70	0,00
	D	D01225	3	2020		2,10	0,00	2,10	0,00
	D	D01226	3	2020		7,70	0,00	7,70	0,00
	D	D01227	3	2020		28,70	0,00	28,70	0,00
	D	D01230	3	2020		52,50	0,00	52,50	0,00
	D	D01231	3	2020		51,10	0,00	51,10	0,00
	D	D01232	3	2020		89,60	0,00	89,60	0,00
	D	D01237	3	2020		105,00	0,00	105,00	0,00
	D	D01238	3	2020		75,60	0,00	75,60	0,00
	D	D01257	3	2020		79,80	0,00	79,80	0,00
	D	D01259	3	2020		88,20	0,00	88,20	0,00
	D	D01262	3	2020		86,80	0,00	86,80	0,00
	D	D01263	3	2020		78,40	0,00	78,40	0,00
	D	D01266	3	2020		41,30	0,00	41,30	0,00
	D	D01267	3	2020		49,70	0,00	49,70	0,00
	D	D01329	3	2020		47,60	0,00	47,60	0,00
	D	D01458	3	2020		51,80	0,00	51,80	0,00
					TOTALE ACCERTAMENTI	1.298,50	0,00	1.298,50	0,00
707 0 2020	E.2.01.01.0	Emergenza Covid 19 - indennità di ordine pubblico per la Polizia Locale (u.cap. 9337-9338-9338/10)			7.688,95	7.688,95	7.116,30	572,65	0,00
2.0101	D	D01567	4	2020		7.688,95	7.116,30	572,65	0,00
814 0 2019	E.2.01.01.0	Contributo ras a favore di popolazione e attività economiche e produttive danneggiate da eventi calamitosi (U. cap. 8744 - 8745)			6.340,51	6.340,51	3.804,31	2.536,20	0,00
2.0101	D	D01332	1	2019		6.340,51	3.804,31	2.536,20	0,00
819 0 2018	E.2.01.01.0	TRASFERIMENTO REGIONALE A FAVORE DI PERSONE CON HANDICAP GRA VE L.R.162/1998 CAP.U 7244-7275			2.866,35	2.866,35	0,00	2.866,35	0,00
2.0101	D	D00221	2	2018		1.945,60	0,00	1.945,60	0,00
	D	D00221	3	2018		920,75	0,00	920,75	0,00
					TOTALE ACCERTAMENTI	2.866,35	0,00	2.866,35	0,00
901 0 2019	E.2.01.01.0	FINANZIAMENTO REGIONALE L.R. 8/1988 (VEDI CAPITOLO USCITA 7277)			1.014,20	754,68	599,74	154,94	259,52
2.0101	D	D01181	1	2019		154,94	0,00	154,94	0,00

Capitolo	PDC Fin	Descrizione Capitolo				Previsione	Accertamenti	Reversali	Da Riportare	Elim. / Magg. E
Cod. Bilancio	Accertamento: Tipo/Cod/Sub/Anno		Descrizione Accertamento			Importo	Reversali	Da Riportare	Elim. / Magg. E	
	Atto		Codice	Motivo					Elim. / Magg. E	
Totale Titolo 2		TOTALE CAPITOLI				22.609,39	22.349,87	11.520,35	10.829,52	259,52
		TOTALE ACCERTAMENTI				21.750,13	10.920,61	10.829,52	0,00	
Titolo 3 ENTRATE EXTRATRIBUTARIE										
1111 0 2016	E.3.02.02.0	SANZIONI AMMINISTRATIVE PECUNIARIE ART.142 C.D.S. (CAP. U 2170;2171;2172;2172-10;9590)				3.165,50	3.165,50	1.029,50	2.136,00	0,00
3.0200		D	D01642	1	2016					
						3.165,50	1.029,50	2.136,00	0,00	
1111 0 2020	E.3.02.02.0	SANZIONI AMMINISTRATIVE PECUNIARIE ART.142 C.D.S.				222,50	222,50	121,10	101,40	0,00
3.0200		D	D01148	2	2020					
						101,40	0,00	101,40	0,00	
1113 0 2016	E.3.02.02.0	RUOLI SANZIONI AMMINISTRATIVE PECUNIARIE ART.142 C.D.S. ANNI PRECEDENTI				4.660,32	4.660,32	143,04	4.517,28	0,00
3.0200		D	D01614	1	2016					
						4.660,32	143,04	4.517,28	0,00	
1113 0 2018	E.3.02.02.0	RUOLI SANZIONI AMMINISTRATIVE PECUNIARIE ART.142 C.D.S. ANNI PRECEDENTI				6.856,00	6.856,00	0,00	6.856,00	0,00
3.0200		D	D01223	1	2018					
						6.856,00	0,00	6.856,00	0,00	
1113 0 2020	E.3.02.02.0	RUOLI SANZIONI AMMINISTRATIVE PECUNIARIE ART.142 C.D.S. ANNI PRECEDENTI				1.615,75	1.615,75	0,00	1.615,75	0,00
3.0200		D	D01489	2	2020					
						1.615,75	0,00	1.615,75	0,00	
1200 0 2019	E.3.01.02.0	DIRITTI SUGLI ATTI DELLO STATO CIVILE				100,00	100,00	0,00	100,00	0,00
3.0100		D	D00796	1	2019					
						100,00	0,00	100,00	0,00	
1240 0 2013	E.3.01.02.0	PROVENTI RELATIVI AL SERVIZIO DI CUSTODIA DEI MEZZI SEQUESTRATI O SOTTOPOSTI A FERMO AMMINISTRATIVO				603,73	603,73	0,00	603,73	0,00
3.0100		D	D02266	1	2013					
						603,73	0,00	603,73	0,00	
1250 10 2015	E.3.02.02.0	SANZIONI AMMINISTRATIVE PER VIOLAZIONE DI REGOLAMENTI COMUNALI				3.105,30	3.105,30	212,00	2.893,30	0,00
3.0200		D	D02109	1	2015					
						3.105,30	212,00	2.893,30	0,00	
1250 10 2016	E.3.02.02.0	SANZIONI AMMINISTRATIVE PER VIOLAZIONE DI REGOLAMENTI COMUNALI				855,92	855,92	0,00	855,92	0,00
3.0200		D	D02040	1	2016					
						855,92	0,00	855,92	0,00	

Capitolo	PDC Fin	Descrizione Capitolo				Previsione	Accertamenti	Reversali	Da Riportare	Elim. / Magg. E
Cod. Bilancio	Accertamento: Tipo/Cod/Sub/Anno		Descrizione Accertamento			Importo	Reversali	Da Riportare	Elim. / Magg. E	
	Atto		Codice	Motivo					Elim. / Magg. E	
1250 10 2017	E.3.02.02.0	SANZIONI AMMINISTRATIVE PER VIOLAZIONE DI REGOLAMENTI COMU- NALI				2.071,00	2.071,00	0,00	2.071,00	0,00
3.0200										
	D	D01624	1	2017			2.071,00	0,00	2.071,00	0,00
1250 10 2018	E.3.02.02.0	SANZIONI AMMINISTRATIVE PER VIOLAZIONE DI REGOLAMENTI COMU- NALI				749,24	749,24	0,00	749,24	0,00
3.0200										
	D	D01258	1	2018			749,24	0,00	749,24	0,00
1250 20 2015	E.3.02.02.0	SANZIONI AMMINISTRATIVE PER VIOLAZIONE AL C.D.S.				36.589,40	36.589,40	5.383,86	31.205,54	0,00
3.0200										
	D	D01632	1	2015			13.527,80	5.383,86	8.143,94	0,00
	D	D02057	1	2015			23.061,60	0,00	23.061,60	0,00
	TOTALE ACCERTAMENTI						36.589,40	5.383,86	31.205,54	0,00
1250 20 2016	E.3.02.02.0	SANZIONI AMMINISTRATIVE PER VIOLAZIONE AL C.D.S.				77.096,99	77.096,99	4.344,15	72.752,84	0,00
3.0200										
	D	D00768	1	2016			12.265,00	0,00	12.265,00	0,00
	D	D01642	2	2016			23.874,89	4.344,15	19.530,74	0,00
	D	D01989	2	2016			40.957,10	0,00	40.957,10	0,00
	TOTALE ACCERTAMENTI						77.096,99	4.344,15	72.752,84	0,00
1250 20 2017	E.3.02.02.0	SANZIONI AMMINISTRATIVE PER VIOLAZIONE AL C.D.S.				38.353,40	38.353,40	0,00	38.353,40	0,00
3.0200										
	D	D01533	1	2017			38.353,40	0,00	38.353,40	0,00
1250 20 2018	E.3.02.02.0	SANZIONI AMMINISTRATIVE PER VIOLAZIONE AL C.D.S.				79.962,61	79.962,61	0,00	79.962,61	0,00
3.0200										
	D	D00185	1	2018			18.497,20	0,00	18.497,20	0,00
	D	D00359	2	2018			16.071,57	0,00	16.071,57	0,00
	D	D01231	1	2018			45.393,84	0,00	45.393,84	0,00
	TOTALE ACCERTAMENTI						79.962,61	0,00	79.962,61	0,00
1250 20 2019	E.3.02.02.0	SANZIONI AMMINISTRATIVE PER VIOLAZIONE AL C.D.S.				20.388,29	20.388,29	5.516,79	14.871,50	0,00
3.0200										
	D	D01013	1	2019			20.388,29	5.516,79	14.871,50	0,00
1250 20 2020	E.3.02.02.0	SANZIONI AMMINISTRATIVE PER VIOLAZIONE AL C.D.S.				264.310,98	264.310,98	100.907,48	163.403,50	0,00
3.0200										

Capitolo	PDC Fin	Descrizione Capitolo				Previsione	Accertamenti	Reversali	Da Riportare	Elim. / Magg. E
Cod. Bilancio	Accertamento: Tipo/Cod/Sub/Anno		Descrizione Accertamento			Importo	Reversali	Da Riportare	Elim. / Magg. E	
	Atto		Codice	Motivo					Elim. / Magg. E	
	D	D01148	3	2020			10.317,40	0,00	10.317,40	0,00
	D	D01148	4	2020			116.739,90	0,00	116.739,90	0,00
	D	D01148	8	2020			36.463,10	116,90	36.346,20	0,00
	TOTALE ACCERTAMENTI						163.520,40	116,90	163.403,50	0,00
1250 30 2015	E.3.02.02.0		SANZIONI AMMINISTRATIVE DIVERSE			9.133,81	9.133,81	0,00	9.133,81	0,00
3.0200										
	D	D02109	2	2015			9.133,81	0,00	9.133,81	0,00
1250 30 2018	E.3.02.02.0		SANZIONI AMMINISTRATIVE DIVERSE			423,00	423,00	0,00	423,00	0,00
3.0200										
	D	D01258	2	2018			423,00	0,00	423,00	0,00
1250 50 2015	E.3.02.02.0		RUOLI SANZIONI AMMINISTRATIVE ANNI PRECEDENTI			15.051,74	15.051,74	0,00	15.051,74	0,00
3.0200										
	D	D01063	1	2015			1.284,10	0,00	1.284,10	0,00
	D	D02116	1	2015			13.767,64	0,00	13.767,64	0,00
	TOTALE ACCERTAMENTI						15.051,74	0,00	15.051,74	0,00
1250 50 2016	E.3.02.02.0		RUOLI SANZIONI AMMINISTRATIVE ANNI PRECEDENTI			14.769,20	14.769,20	0,00	14.769,20	0,00
3.0200										
	D	D01247	1	2016			14.769,20	0,00	14.769,20	0,00
1250 50 2017	E.3.02.02.0		RUOLI SANZIONI AMMINISTRATIVE ANNI PRECEDENTI			2.802,05	2.802,05	0,00	2.802,05	0,00
3.0200										
	D	D01583	1	2017			2.802,05	0,00	2.802,05	0,00
1250 50 2018	E.3.02.02.0		RUOLI SANZIONI AMMINISTRATIVE ANNI PRECEDENTI			7.413,65	7.413,65	0,00	7.413,65	0,00
3.0200										
	D	D00927	1	2018			7.413,65	0,00	7.413,65	0,00
1255 0 2015	E.3.02.02.0		RUOLI SANZIONI AMMINISTRATIVE ANNI PRECEDENTI. ART.208 C.D.S.			71.397,41	71.397,41	1.921,02	69.476,39	0,00
3.0200										
	D	D01025	1	2015			71.123,36	1.921,02	69.202,34	0,00
	D	D01364	1	2015			274,05	0,00	274,05	0,00
	TOTALE ACCERTAMENTI						71.397,41	1.921,02	69.476,39	0,00
1255 0 2016	E.3.02.02.0		RUOLI SANZIONI AMMINISTRATIVE ANNI PRECEDENTI. ART.208 C.D.S.			162.195,49	162.195,49	4.449,97	157.745,52	0,00
3.0200										

Capitolo	PDC Fin	Descrizione Capitolo				Previsione	Accertamenti	Reversali	Da Riportare	Elim. / Magg. E
Cod. Bilancio	Accertamento: Tipo/Cod/Sub/Anno		Descrizione Accertamento			Importo	Reversali	Da Riportare	Elim. / Magg. E	
	Atto		Codice	Motivo					Elim. / Magg. E	
	D	D00494	1	2016			92.228,84	3.058,30	89.170,54	0,00
	D	D01709	1	2016			69.966,65	1.391,67	68.574,98	0,00
	TOTALE ACCERTAMENTI						162.195,49	4.449,97	157.745,52	0,00
1255 0 2017	E.3.02.02.0		RUOLI SANZIONI AMMINISTRATIVE ANNI PRECEDENTI. ART.208 C.D.S.			6.744,21	6.744,21	235,30	6.508,91	0,00
3.0200										
	D	D01582	1	2017			6.744,21	235,30	6.508,91	0,00
1255 0 2018	E.3.02.02.0		RUOLI SANZIONI AMMINISTRATIVE ANNI PRECEDENTI. ART.208 C.D.S.			68.173,42	68.173,42	6.899,18	61.274,24	0,00
3.0200										
	D	D00145	1	2018			67.562,02	6.899,18	60.662,84	0,00
	D	D00926	1	2018			611,40	0,00	611,40	0,00
	TOTALE ACCERTAMENTI						68.173,42	6.899,18	61.274,24	0,00
1255 0 2019	E.3.02.02.0		RUOLI SANZIONI AMMINISTRATIVE ANNI PRECEDENTI. ART.208 C.D.S.			28.768,10	28.768,10	0,00	28.768,10	0,00
3.0200										
	D	D00952	1	2019			28.768,10	0,00	28.768,10	0,00
1255 0 2020	E.3.02.02.0		RUOLI SANZIONI AMMINISTRATIVE ANNI PRECEDENTI. ART.208 C.D.S.			40.222,26	40.222,26	0,00	40.222,26	0,00
3.0200										
	D	D01489	1	2020			40.222,26	0,00	40.222,26	0,00
1277 0 2016	E.3.01.02.0		PROVENTI SERVIZIO MENSA SCOLASTICA			7.448,02	7.448,02	120,76	7.327,26	0,00
3.0100										
	D	D02055	1	2016			7.448,02	120,76	7.327,26	0,00
1277 0 2017	E.3.01.02.0		PROVENTI SERVIZIO MENSA SCOLASTICA			9.220,90	9.220,90	695,29	8.525,61	0,00
3.0100										
	D	D01170	1	2017			9.220,90	695,29	8.525,61	0,00
1277 0 2018	E.3.01.02.0		PROVENTI SERVIZIO MENSA SCOLASTICA			9.893,18	9.893,18	685,77	9.207,41	0,00
3.0100										
	D	D00700	1	2018			9.893,18	685,77	9.207,41	0,00
1277 0 2019	E.3.01.02.0		PROVENTI SERVIZIO MENSA SCOLASTICA			15.781,14	15.781,14	2.990,96	12.790,18	0,00
3.0100										
	D	D01414	1	2019			15.781,14	2.990,96	12.790,18	0,00
1277 0 2020	E.3.01.02.0		PROVENTI SERVIZIO MENSA SCOLASTICA			29.536,95	29.536,95	19.374,77	10.162,18	0,00
3.0100										

Capitolo	PDC Fin	Descrizione Capitolo				Previsione	Accertamenti	Reversali	Da Riportare	Elim. / Magg. E
Cod. Bilancio	Accertamento: Tipo/Cod/Sub/Anno		Descrizione Accertamento			Importo	Reversali	Da Riportare	Elim. / Magg. E	
	Atto		Codice	Motivo					Elim. / Magg. E	
	D	D01508	1	2020		19.807,15	9.644,97	10.162,18	0,00	
1278 0 2016	E.3.01.02.0	PROVENTI SERVIZIO MENSA SCOLASTICA ANNI PRECEDENTI				13.150,28	13.150,28	0,00	13.150,28	0,00
3.0100										
	D	D02053	1	2016		422,40	0,00	422,40	0,00	
	D	D02053	2	2016		1.488,79	0,00	1.488,79	0,00	
	D	D02053	3	2016		3.271,41	0,00	3.271,41	0,00	
	D	D02053	4	2016		4.339,43	0,00	4.339,43	0,00	
	D	D02053	5	2016		3.628,25	0,00	3.628,25	0,00	
	TOTALE ACCERTAMENTI					13.150,28	0,00	13.150,28	0,00	
1284 0 2018	E.3.01.03.0	CONCESSIONI CIMITERIALI "IN USO" (Cap. U 11070/)				666,85	666,85	0,00	666,85	0,00
3.0100										
	D	D00295	1	2018		351,05	0,00	351,05	0,00	
	D	D00754	1	2018		240,60	0,00	240,60	0,00	
	D	D00894	1	2018		75,20	0,00	75,20	0,00	
	TOTALE ACCERTAMENTI					666,85	0,00	666,85	0,00	
1284 0 2019	E.3.01.03.0	CONCESSIONI CIMITERIALI "IN USO" (Cap. U 11070/)				2.766,11	2.166,11	0,00	2.166,11	600,00
3.0100										
	D	D00295	1	2018		210,63	0,00	210,63	0,00	
	D	D00561	1	2018		50,10	0,00	50,10	0,00	
	D	D00747	1	2019		201,60	0,00	201,60	0,00	
	D	D00754	1	2018		360,90	0,00	360,90	0,00	
	D	D00894	1	2018		338,40	0,00	338,40	0,00	
	D	D00895	1	2018		53,18	0,00	53,18	0,00	
	D	D01012	1	2018		344,00	0,00	344,00	0,00	
	D	D01017	1	2018		546,80	0,00	546,80	0,00	
	D	D01053	1	2019		60,50	0,00	60,50	0,00	
	TOTALE ACCERTAMENTI					2.166,11	0,00	2.166,11	0,00	
1284 0 2020	E.3.01.03.0	CONCESSIONI CIMITERIALI "IN USO" (Cap. U 11070/)				20.967,44	20.954,26	20.065,56	888,70	13,18
3.0100										
	D	D00355	1	2020		233,40	0,00	233,40	0,00	
	D	D00747	1	2019		352,80	0,00	352,80	0,00	
	D	D01053	1	2019		302,50	0,00	302,50	0,00	

Capitolo	PDC Fin	Descrizione Capitolo				Previsione	Accertamenti	Reversali	Da Riportare	Elim. / Magg. E
Cod. Bilancio	Accertamento: Tipo/Cod/Sub/Anno		Descrizione Accertamento			Importo	Reversali	Da Riportare	Elim. / Magg. E	
	Atto		Codice	Motivo					Elim. / Magg. E	
			TOTALE ACCERTAMENTI			888,70	0,00	888,70	0,00	
1290 0 2015	E.3.01.02.0	PROVENTI SERVIZI ASILO NIDO (SERV.RILEV.IVA)				3.652,30	3.652,30	0,00	3.652,30	0,00
3.0100										
	D	D00511	32	2015		95,69	0,00	95,69	0,00	
	D	D00511	53	2015		95,06	0,00	95,06	0,00	
	D	D00624	32	2015		95,69	0,00	95,69	0,00	
	D	D00624	53	2015		95,06	0,00	95,06	0,00	
	D	D00624	55	2015		94,43	0,00	94,43	0,00	
	D	D00944	33	2015		95,69	0,00	95,69	0,00	
	D	D00944	53	2015		95,06	0,00	95,06	0,00	
	D	D01022	15	2015		175,01	0,00	175,01	0,00	
	D	D01022	16	2015		175,01	0,00	175,01	0,00	
	D	D01022	19	2015		94,43	0,00	94,43	0,00	
	D	D01022	33	2015		95,69	0,00	95,69	0,00	
	D	D01022	53	2015		95,06	0,00	95,06	0,00	
	D	D01038	15	2015		175,01	0,00	175,01	0,00	
	D	D01038	16	2015		175,01	0,00	175,01	0,00	
	D	D01038	19	2015		94,43	0,00	94,43	0,00	
	D	D01038	32	2015		95,69	0,00	95,69	0,00	
	D	D01038	52	2015		95,06	0,00	95,06	0,00	
	D	D01125	14	2015		175,01	0,00	175,01	0,00	
	D	D01125	15	2015		175,01	0,00	175,01	0,00	
	D	D01125	18	2015		94,43	0,00	94,43	0,00	
	D	D01125	29	2015		95,69	0,00	95,69	0,00	
	D	D01125	44	2015		144,16	0,00	144,16	0,00	
	D	D01125	48	2015		95,06	0,00	95,06	0,00	
	D	D01125	51	2015		94,43	0,00	94,43	0,00	
	D	D01125	52	2015		94,43	0,00	94,43	0,00	
	D	D01530	41	2015		53,00	0,00	53,00	0,00	
	D	D01530	55	2015		46,00	0,00	46,00	0,00	
	D	D01653	23	2015		122,00	0,00	122,00	0,00	
	D	D01653	42	2015		94,00	0,00	94,00	0,00	

Capitolo	PDC Fin	Descrizione Capitolo			Previsione	Accertamenti	Reversali	Da Riportare	Elim. / Magg. E	
Cod. Bilancio	Accertamento: Tipo/Cod/Sub/Anno		Descrizione Accertamento			Importo	Reversali	Da Riportare	Elim. / Magg. E	
	Atto		Codice	Motivo					Elim. / Magg. E	
	D	D01901	23	2015		122,00	0,00	122,00	0,00	
	D	D01901	42	2015		94,00	0,00	94,00	0,00	
	D	D02162	23	2015		122,00	0,00	122,00	0,00	
	D	D02162	41	2015		94,00	0,00	94,00	0,00	
	TOTALE ACCERTAMENTI					3.652,30	0,00	3.652,30	0,00	
1290 0 2016	E.3.01.02.0		PROVENTI SERVIZI ASILO NIDO (SERV.RILEV.IVA)			4.253,46	4.253,46	0,00	4.253,46	0,00
3.0100										
	D	D00169	23	2016		122,00	0,00	122,00	0,00	
	D	D00169	42	2016		94,00	0,00	94,00	0,00	
	D	D00169	46	2016		104,00	0,00	104,00	0,00	
	D	D00306	40	2016		94,00	0,00	94,00	0,00	
	D	D00306	43	2016		94,00	0,00	94,00	0,00	
	D	D00306	44	2016		115,00	0,00	115,00	0,00	
	D	D00563	40	2016		94,00	0,00	94,00	0,00	
	D	D00563	42	2016		129,00	0,00	129,00	0,00	
	D	D00563	43	2016		47,00	0,00	47,00	0,00	
	D	D00563	44	2016		115,00	0,00	115,00	0,00	
	D	D00671	19	2016		94,00	0,00	94,00	0,00	
	D	D00671	40	2016		94,00	0,00	94,00	0,00	
	D	D00671	42	2016		129,00	0,00	129,00	0,00	
	D	D00671	43	2016		94,00	0,00	94,00	0,00	
	D	D00671	44	2016		115,00	0,00	115,00	0,00	
	D	D00898	19	2016		94,00	0,00	94,00	0,00	
	D	D00898	40	2016		94,00	0,00	94,00	0,00	
	D	D00898	42	2016		129,00	0,00	129,00	0,00	
	D	D00898	43	2016		94,00	0,00	94,00	0,00	
	D	D00898	44	2016		115,00	0,00	115,00	0,00	
	D	D00992	18	2016		94,00	0,00	94,00	0,00	
	D	D00992	38	2016		47,00	0,00	47,00	0,00	
	D	D00992	40	2016		129,00	0,00	129,00	0,00	
	D	D00992	41	2016		94,00	0,00	94,00	0,00	
	D	D00992	42	2016		115,00	0,00	115,00	0,00	

Capitolo	PDC Fin	Descrizione Capitolo			Previsione	Accertamenti	Reversali	Da Riportare	Elim. / Magg. E	
Cod. Bilancio	Accertamento: Tipo/Cod/Sub/Anno		Descrizione Accertamento			Importo	Reversali	Da Riportare	Elim. / Magg. E	
	Atto		Codice	Motivo					Elim. / Magg. E	
	D	D00992	47	2016		94,00	0,00	94,00	0,00	
	D	D01145	16	2016		94,00	0,00	94,00	0,00	
	D	D01145	19	2016		49,00	0,00	49,00	0,00	
	D	D01145	35	2016		129,00	0,00	129,00	0,00	
	D	D01145	36	2016		94,00	0,00	94,00	0,00	
	D	D01145	37	2016		115,00	0,00	115,00	0,00	
	D	D01145	40	2016		94,00	0,00	94,00	0,00	
	D	D01145	7	2016		110,00	0,00	110,00	0,00	
	D	D01505	12	2016		81,07	0,00	81,07	0,00	
	D	D01505	54	2016		129,00	0,00	129,00	0,00	
	D	D01505	8	2016		82,33	0,00	82,33	0,00	
	D	D01667	1	2016		66,06	0,00	66,06	0,00	
	D	D01667	43	2016		129,00	0,00	129,00	0,00	
	D	D01667	8	2016		95,00	0,00	95,00	0,00	
	D	D01774	43	2016		129,00	0,00	129,00	0,00	
	D	D01774	7	2016		95,00	0,00	95,00	0,00	
	D	D02000	43	2016		129,00	0,00	129,00	0,00	
					TOTALE ACCERTAMENTI	4.253,46	0,00	4.253,46	0,00	
1290 0 2017	E.3.01.02.0	PROVENTI SERVIZI ASILO NIDO (SERV.RILEV.IVA)				2.846,88	2.846,88	0,00	2.846,88	0,00
3.0100										
	D	D00276	43	2017		129,00	0,00	129,00	0,00	
	D	D00277	26	2017		99,00	0,00	99,00	0,00	
	D	D00277	43	2017		129,00	0,00	129,00	0,00	
	D	D00277	7	2017		95,00	0,00	95,00	0,00	
	D	D00459	25	2017		99,00	0,00	99,00	0,00	
	D	D00459	42	2017		129,00	0,00	129,00	0,00	
	D	D00459	6	2017		95,00	0,00	95,00	0,00	
	D	D00688	25	2017		99,00	0,00	99,00	0,00	
	D	D00688	42	2017		129,00	0,00	129,00	0,00	
	D	D00688	6	2017		95,00	0,00	95,00	0,00	
	D	D00688	8	2017		69,54	0,00	69,54	0,00	
	D	D00872	25	2017		99,00	0,00	99,00	0,00	

Capitolo	PDC Fin	Descrizione Capitolo			Previsione	Accertamenti	Reversali	Da Riportare	Elim. / Magg. E
Cod. Bilancio	Accertamento: Tipo/Cod/Sub/Anno		Descrizione Accertamento			Importo	Reversali	Da Riportare	Elim. / Magg. E
	Atto		Codice	Motivo					Elim. / Magg. E
	D	D00872	42	2017		129,00	0,00	129,00	0,00
	D	D00872	8	2017		147,00	0,00	147,00	0,00
	D	D00986	24	2017		99,00	0,00	99,00	0,00
	D	D00986	41	2017		129,00	0,00	129,00	0,00
	D	D00986	8	2017		147,00	0,00	147,00	0,00
	D	D01116	22	2017		49,50	0,00	49,50	0,00
	D	D01116	39	2017		129,00	0,00	129,00	0,00
	D	D01116	52	2017		94,00	0,00	94,00	0,00
	D	D01116	6	2017		95,00	0,00	95,00	0,00
	D	D01297	46	2017		140,46	0,00	140,46	0,00
	D	D01353	46	2017		140,46	0,00	140,46	0,00
	D	D01547	46	2017		140,46	0,00	140,46	0,00
	D	D01654	46	2017		140,46	0,00	140,46	0,00
	TOTALE ACCERTAMENTI					2.846,88	0,00	2.846,88	0,00
1290 0 2018	E.3.01.02.0	PROVENTI SERVIZI ASILO NIDO (SERV.RILEV.IVA)			2.043,88	2.043,88	151,71	1.892,17	0,00
3.0100									
	D	D00128	46	2018		140,46	0,00	140,46	0,00
	D	D00230	46	2018		140,46	0,00	140,46	0,00
	D	D00230	52	2018		47,17	0,00	47,17	0,00
	D	D00278	46	2018		140,46	0,00	140,46	0,00
	D	D00278	52	2018		95,34	0,00	95,34	0,00
	D	D00389	46	2018		140,46	0,00	140,46	0,00
	D	D00389	52	2018		14,30	0,00	14,30	0,00
	D	D00523	42	2018		140,46	0,00	140,46	0,00
	D	D00609	37	2018		155,08	0,00	155,08	0,00
	D	D00609	47	2018		140,46	0,00	140,46	0,00
	D	D00747	40	2018		140,46	0,00	140,46	0,00
	D	D00747	45	2018		9,79	0,00	9,79	0,00
	D	D00903	56	2018		111,86	0,00	111,86	0,00
	D	D00993	57	2018		111,86	0,00	111,86	0,00
	D	D01179	15	2018		139,83	0,00	139,83	0,00
	D	D01179	56	2018		111,86	0,00	111,86	0,00

Capitolo	PDC Fin	Descrizione Capitolo				Previsione	Accertamenti	Reversali	Da Riportare	Elim. / Magg. E
Cod. Bilancio	Accertamento: Tipo/Cod/Sub/Anno		Descrizione Accertamento			Importo	Reversali	Da Riportare	Elim. / Magg. E	
	Atto		Codice	Motivo					Elim. / Magg. E	
	D	D01248	56	2018			111,86	0,00	111,86	0,00
	TOTALE ACCERTAMENTI						1.892,17	0,00	1.892,17	0,00
1290 0 2019	E.3.01.02.0		PROVENTI SERVIZI ASILO NIDO (SERV.RILEV.IVA)			3.553,03	3.553,03	72,70	3.480,33	0,00
3.0100	D	D00128	56	2019			111,86	0,00	111,86	0,00
	D	D00305	56	2019			111,86	0,00	111,86	0,00
	D	D00375	16	2019			139,83	0,00	139,83	0,00
	D	D00375	56	2019			111,86	0,00	111,86	0,00
	D	D00509	1	2019			169,70	0,00	169,70	0,00
	D	D00509	16	2019			111,86	0,00	111,86	0,00
	D	D00629	10	2019			169,70	0,00	169,70	0,00
	D	D00629	22	2019			306,99	0,00	306,99	0,00
	D	D00629	55	2019			64,58	0,00	64,58	0,00
	D	D00629	57	2019			111,86	0,00	111,86	0,00
	D	D00748	15	2019			139,83	0,00	139,83	0,00
	D	D00748	20	2019			306,99	0,00	306,99	0,00
	D	D00748	21	2019			135,38	0,00	135,38	0,00
	D	D00748	46	2019			175,42	0,00	175,42	0,00
	D	D00748	54	2019			111,86	0,00	111,86	0,00
	D	D00912	14	2019			139,83	0,00	139,83	0,00
	D	D00912	19	2019			306,99	0,00	306,99	0,00
	D	D00912	39	2019			111,23	0,00	111,23	0,00
	D	D00912	40	2019			141,10	0,00	141,10	0,00
	D	D00912	44	2019			175,42	0,00	175,42	0,00
	D	D00912	52	2019			111,86	0,00	111,86	0,00
	D	D01276	55	2019			68,00	0,00	68,00	0,00
	D	D01352	14	2019			146,32	0,00	146,32	0,00
	TOTALE ACCERTAMENTI						3.480,33	0,00	3.480,33	0,00
1290 0 2020	E.3.01.02.0		PROVENTI SERVIZI ASILO NIDO (SERV.RILEV.IVA)			7.912,20	7.912,20	6.489,39	1.422,81	0,00
3.0100	D	D00175	14	2020			146,32	0,00	146,32	0,00
	D	D00175	21	2020			120,90	0,00	120,90	0,00

Capitolo	PDC Fin	Descrizione Capitolo			Previsione	Accertamenti	Reversali	Da Riportare	Elim. / Magg. E	
Cod. Bilancio	Accertamento: Tipo/Cod/Sub/Anno		Descrizione Accertamento			Importo	Reversali	Da Riportare	Elim. / Magg. E	
	Atto		Codice	Motivo					Elim. / Magg. E	
	D	D00175	49	2020		119,49	0,00	119,49	0,00	
	D	D00353	10	2020		114,12	0,00	114,12	0,00	
	D	D00353	14	2020		146,32	0,00	146,32	0,00	
	D	D00353	21	2020		120,90	0,00	120,90	0,00	
	D	D00353	44	2020		230,49	0,00	230,49	0,00	
	D	D00353	49	2020		238,97	0,00	238,97	0,00	
	D	D01305	18	2020		185,30	0,00	185,30	0,00	
					TOTALE ACCERTAMENTI	1.422,81	0,00	1.422,81	0,00	
1536 0 2015	E.3.01.03.0		PROVENTI CONCESSIONE IMPIANTI SPORTIVI, RICREATIVI E CULTURALI (SERV.RILEV.IVA)			270,00	270,00	0,00	270,00	0,00
3.0100										
	D	D00776	7	2015		270,00	0,00	270,00	0,00	
1570 0 2019	E.3.01.02.0		PROVENTI GESTIONE PISCINA COMUNALE (PERCENTUALE SUL PREZZO DEL BIGLIETTO)			6.400,00	6.400,00	0,00	6.400,00	0,00
3.0100										
	D	D00418	1	2019		6.400,00	0,00	6.400,00	0,00	
1570 0 2020	E.3.01.02.0		PROVENTI GESTIONE PISCINA COMUNALE (PERCENTUALE SUL PREZZO DEL BIGLIETTO)			5.600,00	5.600,00	0,00	5.600,00	0,00
3.0100										
	D	D00418	1	2019		5.600,00	0,00	5.600,00	0,00	
1851 0 2014	E.3.03.03.0		INTERESSI ATTIVI			52.198,32	52.198,32	0,00	52.198,32	0,00
3.0300										
	D	D01774	1	2014		52.198,32	0,00	52.198,32	0,00	
1851 0 2018	E.3.03.03.0		INTERESSI ATTIVI			12,86	12,86	0,00	12,86	0,00
3.0300										
	D	D00320	2	2017		12,86	0,00	12,86	0,00	
1851 0 2019	E.3.03.03.0		INTERESSI ATTIVI			62,59	62,59	0,00	62,59	0,00
3.0300										
	D	D00320	2	2017		19,29	0,00	19,29	0,00	
	D	D00522	4	2018		9,82	0,00	9,82	0,00	
	D	D00558	18	2019		33,48	0,00	33,48	0,00	
					TOTALE ACCERTAMENTI	62,59	0,00	62,59	0,00	
1851 0 2020	E.3.03.03.0		INTERESSI ATTIVI			358,69	245,88	160,59	85,29	112,81
3.0300										

Capitolo	PDC Fin	Descrizione Capitolo				Previsione	Accertamenti	Reversali	Da Riportare	Elim. / Magg. E
Cod. Bilancio	Accertamento: Tipo/Cod/Sub/Anno		Descrizione Accertamento			Importo	Reversali	Da Riportare	Elim. / Magg. E	
	Atto		Codice	Motivo					Elim. / Magg. E	
	D	D00099	4	2018			1,14	0,00	1,14	0,00
	D	D00148	2	2018			27,47	0,00	27,47	0,00
	D	D00320	2	2017			6,39	0,00	6,39	0,00
	D	D00522	4	2018			12,33	0,00	12,33	0,00
	D	D00522	6	2018			4,48	0,00	4,48	0,00
	D	D00558	4	2019			33,48	0,00	33,48	0,00
	TOTALE ACCERTAMENTI						85,29	0,00	85,29	0,00
2470 0 2019	E.3.01.02.0	CONCORSO SPESE PER VACANZE ESTIVE PER I MINORI (SERV.RILEV.IVA)				105,66	105,66	0,00	105,66	0,00
3.0100										
	D	D00900	44	2019			41,31	0,00	41,31	0,00
	D	D00900	46	2019			41,31	0,00	41,31	0,00
	D	D00900	92	2019			23,04	0,00	23,04	0,00
	TOTALE ACCERTAMENTI						105,66	0,00	105,66	0,00
2481 0 2016	E.3.05.99.9	RIMBORSI PER SPESE SOSTENUTE DALL'ENTE A CARICO DI TERZI CHE UTILIZZANO BENI IMMOBILI COMUNALI				33.067,77	33.067,77	0,00	33.067,77	0,00
3.0500										
	D	D01414	1	2016			32.633,12	0,00	32.633,12	0,00
	D	D01950	1	2016			434,65	0,00	434,65	0,00
	TOTALE ACCERTAMENTI						33.067,77	0,00	33.067,77	0,00
2481 0 2017	E.3.05.99.9	RIMBORSI PER SPESE SOSTENUTE DALL'ENTE A CARICO DI TERZI CHE UTILIZZANO BENI IMMOBILI COMUNALI				1.627,34	1.627,34	0,00	1.627,34	0,00
3.0500										
	D	D01047	1	2017			120,33	0,00	120,33	0,00
	D	D01278	1	2017			334,88	0,00	334,88	0,00
	D	D01278	2	2017			1.172,13	0,00	1.172,13	0,00
	TOTALE ACCERTAMENTI						1.627,34	0,00	1.627,34	0,00
2486 0 2012	E.3.05.99.9	RIMBORSO RATE MUTUI DI OPERE TRASFERITE AL SOGGETTO GESTORE DEL SERVIZIO IDRICO INTEGRATO D.LGS.152/2006 ART.153 AA.PP.				12.703,36	12.703,36	0,00	12.703,36	0,00
3.0500										
	D	D02132	1	2012			12.703,36	0,00	12.703,36	0,00
2486 0 2013	E.3.05.99.9	RIMBORSO RATE MUTUI DI OPERE TRASFERITE AL SOGGETTO GESTORE DEL SERVIZIO IDRICO INTEGRATO D.LGS.152/2006 ART.153 AA.PP.				4.779,64	4.779,64	0,00	4.779,64	0,00
3.0500										
	D	D02807	1	2013			4.779,64	0,00	4.779,64	0,00

Capitolo	PDC Fin	Descrizione Capitolo				Previsione	Accertamenti	Reversali	Da Riportare	Elim. / Magg. E
Cod. Bilancio	Accertamento: Tipo/Cod/Sub/Anno		Descrizione Accertamento			Importo	Reversali	Da Riportare	Elim. / Magg. E	
	Atto		Codice	Motivo					Elim. / Magg. E	
2489 0 2020	E.3.01.02.0	CONTIBUZIONE UTENZA PER QUOTE SOCIALI RELATIVE ALLE PRESTAZIONI SOCIO-SANITARIE DI RIABILITAZIONE EROGATE IN REGIME RESIDENZIALE E SEMIRESIDENZIALE A FAVORE DI PERSONE NON AUTOSUFFICIENTI E NON ABBIENTI (CAP. U 7078)				983,01	983,01	679,50	303,51	0,00
3.0100										
	D	D00179	2	2020			983,01	679,50	303,51	0,00
2490 0 2011	E.3.05.99.9	INTROITI E RIMBORSI DIVERSI				8.906,04	8.906,04	0,00	8.906,04	0,00
3.0500										
	D	D02295	1	2011			8.906,04	0,00	8.906,04	0,00
2490 0 2012	E.3.05.99.9	INTROITI E RIMBORSI DIVERSI				9.263,46	9.263,46	0,00	9.263,46	0,00
3.0500										
	D	D00357	1	2012			203,11	0,00	203,11	0,00
	D	D01232	2	2012			703,60	0,00	703,60	0,00
	D	D01232	3	2012			703,60	0,00	703,60	0,00
	D	D01232	4	2012			545,41	0,00	545,41	0,00
	D	D01232	5	2012			801,00	0,00	801,00	0,00
	D	D02100	1	2012			1.268,64	0,00	1.268,64	0,00
	D	D02315	5	2012			7,54	0,00	7,54	0,00
	D	D02322	1	2012			5.030,56	0,00	5.030,56	0,00
	TOTALE ACCERTAMENTI						9.263,46	0,00	9.263,46	0,00
2490 0 2013	E.3.05.99.9	INTROITI E RIMBORSI DIVERSI				27.712,62	27.712,62	153,00	27.559,62	0,00
3.0500										
	D	00017		2013			374,98	0,00	374,98	0,00
	D	D00274	1	2013			23.067,88	0,00	23.067,88	0,00
	D	D00335	1	2013			1.684,80	0,00	1.684,80	0,00
	D	D02079	1	2013			2.584,96	153,00	2.431,96	0,00
	TOTALE ACCERTAMENTI						27.712,62	153,00	27.559,62	0,00
2490 0 2014	E.3.05.99.9	INTROITI E RIMBORSI DIVERSI				691,15	691,15	0,00	691,15	0,00
3.0500										
	D	D01183	1	2014			640,75	0,00	640,75	0,00
	D	D02461	6	2014			50,40	0,00	50,40	0,00
	TOTALE ACCERTAMENTI						691,15	0,00	691,15	0,00
2490 0 2015	E.3.05.99.9	INTROITI E RIMBORSI DIVERSI				4.570,25	4.570,25	0,00	4.570,25	0,00
3.0500										

Capitolo	PDC Fin	Descrizione Capitolo				Previsione	Accertamenti	Reversali	Da Riportare	Elim. / Magg. E
Cod. Bilancio	Accertamento: Tipo/Cod/Sub/Anno		Descrizione Accertamento			Importo	Reversali	Da Riportare	Elim. / Magg. E	
	Atto		Codice	Motivo					Elim. / Magg. E	
	D	D00312	1	2015			200,00	0,00	200,00	0,00
	D	D01632	3	2015			445,20	0,00	445,20	0,00
	D	D02020	1	2013			1.002,75	0,00	1.002,75	0,00
	D	D02263	1	2015			2.546,00	0,00	2.546,00	0,00
	D	D02316	1	2012			376,30	0,00	376,30	0,00
	TOTALE ACCERTAMENTI						4.570,25	0,00	4.570,25	0,00
2490 0 2016	E.3.05.99.9		INTROITI E RIMBORSI DIVERSI			6.771,75	6.771,75	0,00	6.771,75	0,00
3.0500	D	00309	1	2015			208,75	0,00	208,75	0,00
	D	01016	1	2015			217,50	0,00	217,50	0,00
	D	D00366	1	2016			217,50	0,00	217,50	0,00
	D	D00845	1	2016			217,50	0,00	217,50	0,00
	D	D01098	1	2016			5.910,50	0,00	5.910,50	0,00
	TOTALE ACCERTAMENTI						6.771,75	0,00	6.771,75	0,00
2490 0 2017	E.3.05.99.9		INTROITI E RIMBORSI DIVERSI			7.097,90	7.097,90	0,00	7.097,90	0,00
3.0500	D	00126		2011			24,00	0,00	24,00	0,00
	D	D01003	1	2017			226,25	0,00	226,25	0,00
	D	D01024	2	2017			234,15	0,00	234,15	0,00
	D	D01163	1	2017			6.101,50	0,00	6.101,50	0,00
	D	D01551	1	2017			217,50	0,00	217,50	0,00
	D	D01925	1	2016			294,50	0,00	294,50	0,00
	TOTALE ACCERTAMENTI						7.097,90	0,00	7.097,90	0,00
2490 0 2018	E.3.05.99.9		INTROITI E RIMBORSI DIVERSI			474,00	474,00	0,00	474,00	0,00
3.0500	D	00126		2011			24,00	0,00	24,00	0,00
	D	D00547	1	2018			450,00	0,00	450,00	0,00
	TOTALE ACCERTAMENTI						474,00	0,00	474,00	0,00
2490 0 2019	E.3.05.99.9		INTROITI E RIMBORSI DIVERSI			722,90	722,90	0,00	722,90	0,00
3.0500	D	00024		2019			159,04	0,00	159,04	0,00
	D	D00299	1	2019			235,00	0,00	235,00	0,00

Capitolo	PDC Fin	Descrizione Capitolo				Previsione	Accertamenti	Reversali	Da Riportare	Elim. / Magg. E
Cod. Bilancio	Accertamento: Tipo/Cod/Sub/Anno		Descrizione Accertamento			Importo	Reversali	Da Riportare	Elim. / Magg. E	
	Atto		Codice	Motivo					Elim. / Magg. E	
	D	D00672	1	2019			0,86	0,00	0,86	0,00
	D	D00730	1	2019			119,25	0,00	119,25	0,00
	D	D00814	1	2019			208,75	0,00	208,75	0,00
	TOTALE ACCERTAMENTI						722,90	0,00	722,90	0,00
2490 0 2020	E.3.05.99.9		INTROITI E RIMBORSI DIVERSI			30.575,95	30.575,95	2.291,07	28.284,88	0,00
3.0500	D	COMP2020	0001	2020			36,79	0,00	36,79	0,00
	D	D00277	1	2020			24.966,19	0,00	24.966,19	0,00
	D	D00711	1	2020			71,90	0,00	71,90	0,00
	D	D01028	1	2016			10,00	0,00	10,00	0,00
	D	D01338	1	2020			1.600,00	0,00	1.600,00	0,00
	D	D01448	1	2020			1.600,00	0,00	1.600,00	0,00
	TOTALE ACCERTAMENTI						28.284,88	0,00	28.284,88	0,00
2491 0 2019	E.3.05.99.9		RIMBORSO DELLE SPESE PER LE CONSULTAZIONI ELETTORALI (CAP.U 63-64-64/1-65-66-67)			22.102,05	22.102,05	0,00	22.102,05	0,00
3.0500	D	D00610	1	2019			21.182,17	0,00	21.182,17	0,00
	D	D01283	1	2018			919,88	0,00	919,88	0,00
	TOTALE ACCERTAMENTI						22.102,05	0,00	22.102,05	0,00
2501 0 2014	E.3.05.99.9		RIMBORSO DI SOMME VERSATE DAL COMUNE A CARICO DI TERZI			12.010,80	12.010,80	0,00	12.010,80	0,00
3.0500	D	D02608	1	2014			12.010,80	0,00	12.010,80	0,00
2536 0 2018	E.3.05.99.9		RIMBORSO SPESE PER NOTIFICAZIONE ATTI RICHIESTI DA ALTRI ENTI			154,77	154,77	23,52	131,25	0,00
3.0500	D	D00426	2	2018			82,66	17,64	65,02	0,00
	D	D01224	1	2018			72,11	5,88	66,23	0,00
	TOTALE ACCERTAMENTI						154,77	23,52	131,25	0,00
2536 0 2020	E.3.05.99.9		RIMBORSO SPESE PER NOTIFICAZIONE ATTI RICHIESTI DA ALTRI ENTI			2.078,36	2.030,20	786,68	1.243,52	48,16
3.0500	D	D00728	1	2020			1.596,68	727,88	868,80	-48,16
	D	D00728	2	2020			433,52	58,80	374,72	0,00
	TOTALE ACCERTAMENTI						2.030,20	786,68	1.243,52	-48,16

Capitolo	PDC Fin	Descrizione Capitolo				Previsione	Accertamenti	Reversali	Da Riportare	Elim. / Magg. E
Cod. Bilancio	Accertamento: Tipo/Cod/Sub/Anno		Descrizione Accertamento			Importo	Reversali	Da Riportare	Elim. / Magg. E	
	Atto		Codice	Motivo					Elim. / Magg. E	
2542 0 2016	E.3.05.99.9	PROVENTI CONCORSO DI FILIERA CONAI(RACC.DIFFERENZIATA)				4.552,55	4.552,55	0,00	4.552,55	0,00
3.0500	D	D01834	2	2016		4.552,55	0,00	4.552,55	0,00	
2542 0 2017	E.3.05.99.9	PROVENTI CONCORSO DI FILIERA CONAI(RACC.DIFFERENZIATA)				221,92	221,92	0,00	221,92	0,00
3.0500	D	D01518	7	2017		221,92	0,00	221,92	0,00	
2542 0 2018	E.3.05.99.9	PROVENTI CONCORSO DI FILIERA CONAI(RACC.DIFFERENZIATA)				7.092,56	7.092,56	0,00	7.092,56	0,00
3.0500	D	D00870	1	2018		6.418,07	0,00	6.418,07	0,00	
	D	D00872	1	2018		674,49	0,00	674,49	0,00	
	TOTALE ACCERTAMENTI					7.092,56	0,00	7.092,56	0,00	
2542 0 2019	E.3.05.99.9	PROVENTI CONCORSO DI FILIERA CONAI(RACC.DIFFERENZIATA)				1.845,07	1.845,07	69,30	1.775,77	0,00
3.0500	D	D00967	6	2019		1.775,77	0,00	1.775,77	0,00	
2542 0 2020	E.3.05.99.9	PROVENTI CONCORSO DI FILIERA CONAI(RACC.DIFFERENZIATA)				589,30	589,30	0,00	589,30	0,00
3.0500	D	D00573	1	2020		588,50	0,00	588,50	0,00	
	D	D00587	1	2020		0,80	0,00	0,80	0,00	
	TOTALE ACCERTAMENTI					589,30	0,00	589,30	0,00	
2544 0 2017	E.3.05.99.9	PROVENTI CONCORSO DI FILIERA CONAI ANNI PRECEDENTI				3.501,01	3.501,01	0,00	3.501,01	0,00
3.0500	D	D01518	5	2017		3.501,01	0,00	3.501,01	0,00	
2544 0 2018	E.3.05.99.9	PROVENTI CONCORSO DI FILIERA CONAI ANNI PRECEDENTI				13.755,72	13.755,72	0,00	13.755,72	0,00
3.0500	D	D00860	2	2018		13.755,72	0,00	13.755,72	0,00	
2544 0 2019	E.3.05.99.9	PROVENTI CONCORSO DI FILIERA CONAI ANNI PRECEDENTI				15.346,00	15.346,00	0,00	15.346,00	0,00
3.0500	D	D00967	9	2019		15.346,00	0,00	15.346,00	0,00	
2544 0 2020	E.3.05.99.9	PROVENTI CONCORSO DI FILIERA CONAI ANNI PRECEDENTI				7.509,89	7.509,89	0,00	7.509,89	0,00
3.0500	D	D00572	2	2020		6.366,99	0,00	6.366,99	0,00	

Capitolo	PDC Fin	Descrizione Capitolo				Previsione	Accertamenti	Reversali	Da Riportare	Elim. / Magg. E
Cod. Bilancio	Accertamento: Tipo/Cod/Sub/Anno		Descrizione Accertamento			Importo	Reversali	Da Riportare	Elim. / Magg. E	
	Atto		Codice	Motivo					Elim. / Magg. E	
	D	D00573	2	2020			1.142,90	0,00	1.142,90	0,00
	TOTALE ACCERTAMENTI						7.509,89	0,00	7.509,89	0,00
3123 0 2018	E.3.01.03.0	CANONE LOCAZIONE SITI DI TELEFONIA MOBILE SU AREE PUBBLICHE				29.983,54	29.983,54	0,00	29.983,54	0,00
3.0100										
	D	D00941	1	2016			15.241,77	0,00	15.241,77	0,00
	D	D01611	1	2017			14.741,77	0,00	14.741,77	0,00
	TOTALE ACCERTAMENTI						29.983,54	0,00	29.983,54	0,00
3123 0 2019	E.3.01.03.0	CANONE LOCAZIONE SITI DI TELEFONIA MOBILE SU AREE PUBBLICHE				29.983,54	29.983,54	0,00	29.983,54	0,00
3.0100										
	D	D00941	1	2016			15.241,77	0,00	15.241,77	0,00
	D	D01611	1	2017			14.741,77	0,00	14.741,77	0,00
	TOTALE ACCERTAMENTI						29.983,54	0,00	29.983,54	0,00
3123 0 2020	E.3.01.03.0	CANONE LOCAZIONE SITI DI TELEFONIA MOBILE SU AREE PUBBLICHE				30.500,00	30.500,00	516,46	29.983,54	0,00
3.0100										
	D	D00941	1	2016			15.500,00	258,23	15.241,77	0,00
	D	D01611	1	2017			15.000,00	258,23	14.741,77	0,00
	TOTALE ACCERTAMENTI						30.500,00	516,46	29.983,54	0,00
3124 0 2010	E.3.01.03.0	PROVENTI AFFITTO D'AZIENDA FARMACIA				84.639,30	84.639,30	0,00	84.639,30	0,00
3.0100										
	D	146		2010			84.639,30	0,00	84.639,30	0,00
3124 0 2011	E.3.01.03.0	PROVENTI AFFITTO D'AZIENDA FARMACIA				112.356,97	112.356,97	0,00	112.356,97	0,00
3.0100										
	D	D02592	1	2011			112.356,97	0,00	112.356,97	0,00
3124 0 2012	E.3.01.03.0	PROVENTI AFFITTO D'AZIENDA FARMACIA				147.688,93	147.688,93	0,00	147.688,93	0,00
3.0100										
	D	D02419	2	2012			966,67	0,00	966,67	0,00
	D	D02419	3	2012			34.313,26	0,00	34.313,26	0,00
	D	D02419	4	2012			112.409,00	0,00	112.409,00	0,00
	TOTALE ACCERTAMENTI						147.688,93	0,00	147.688,93	0,00
3124 0 2013	E.3.01.03.0	PROVENTI AFFITTO D'AZIENDA FARMACIA				98.518,15	98.518,15	0,00	98.518,15	0,00
3.0100										

Capitolo	PDC Fin	Descrizione Capitolo				Previsione	Accertamenti	Reversali	Da Riportare	Elim. / Magg. E
Cod. Bilancio	Accertamento: Tipo/Cod/Sub/Anno		Descrizione Accertamento			Importo	Reversali	Da Riportare	Elim. / Magg. E	
	Atto		Codice	Motivo					Elim. / Magg. E	
	D	00130		2013			95.160,00	0,00	95.160,00	0,00
	D	00131		2013			1.302,76	0,00	1.302,76	0,00
	D	00132		2013			1.126,39	0,00	1.126,39	0,00
	D	00133		2013			929,00	0,00	929,00	0,00
	TOTALE ACCERTAMENTI						98.518,15	0,00	98.518,15	0,00
3124 0 2018	E.3.01.03.0		PROVENTI AFFITTO D'AZIENDA FARMACIA			65.000,00	65.000,00	0,00	65.000,00	0,00
3.0100	D	D01291	1	2018			65.000,00	0,00	65.000,00	0,00
Totale Titolo 3					TOTALE CAPITOLI	2.005.879,58	2.005.105,43	186.490,42	1.818.615,01	774,15
					TOTALE ACCERTAMENTI		1.865.163,63	46.548,62	1.818.615,01	-48,16
Titolo 4 ENTRATE IN CONTO CAPITALE										
3088 0 2015	E.4.02.01.0		L.R. 37/98 FONDI REGIONALI ANNUALITA'2005 (EX PROGETTO POLIS-POR SARDEGNA 2000/2006 ASSE V MISURA 5.1) (CAP.11738 SPESA)			91.530,78	91.530,78	0,00	91.530,78	0,00
4.0200	D	965		2006			91.530,78	0,00	91.530,78	0,00
3183 0 2004	E.4.05.03.0		PROVENTI DERIVANTI DA CONCESSIONI EDILIZIE-S.S.131-L.10/77			146.316,64	146.316,64	0,00	146.316,64	0,00
4.0500	D	893		2004			146.316,64	0,00	146.316,64	0,00
3200 0 2000	E.4.05.01.0		PROVENTI DERIVANTI DA CONCESSIONI EDILIZIE E DA SANZIONI			19.418,58	19.418,58	0,00	19.418,58	0,00
4.0500	D	1005		2000			19.418,58	0,00	19.418,58	0,00
3200 0 2003	E.4.05.01.0		PROVENTI DERIVANTI DA CONCESSIONI EDILIZIE E DA SANZIONI			58.924,44	58.924,44	0,00	58.924,44	0,00
4.0500	D	1106		2003			58.924,44	0,00	58.924,44	0,00
3200 0 2018	E.4.05.01.0		PROVENTI DERIVANTI DA CONCESSIONI EDILIZIE E DA SANZIONI			651,68	651,68	0,00	651,68	0,00
4.0500	D	D00099	38	2018			12,48	0,00	12,48	0,00
	D	D00320	1	2017			639,20	0,00	639,20	0,00
					TOTALE ACCERTAMENTI		651,68	0,00	651,68	0,00
3200 0 2019	E.4.05.01.0		PROVENTI DERIVANTI DA CONCESSIONI EDILIZIE E DA SANZIONI			3.147,88	3.147,88	0,00	3.147,88	0,00
4.0500	D	D00320	1	2017			958,80	0,00	958,80	0,00

Capitolo	PDC Fin	Descrizione Capitolo				Previsione	Accertamenti	Reversali	Da Riportare	Elim. / Magg. E
Cod. Bilancio	Accertamento: Tipo/Cod/Sub/Anno		Descrizione Accertamento			Importo	Reversali	Da Riportare	Elim. / Magg. E	
	Atto		Codice	Motivo					Elim. / Magg. E	
	D	D00522	3	2018		450,72	0,00	450,72	0,00	
	D	D00558	17	2019		1.536,51	0,00	1.536,51	0,00	
	D	D00586	1	2018		201,85	0,00	201,85	0,00	
	TOTALE ACCERTAMENTI					3.147,88	0,00	3.147,88	0,00	
3200 0 2020	E.4.05.01.0		PROVENTI DERIVANTI DA CONCESSIONI EDILIZIE E DA SANZIONI			49.324,83	46.672,74	41.891,18	4.781,56	2.652,09
4.0500	D	D00099	3	2018		59,75	0,00	59,75	0,00	
	D	D00148	1	2018		1.090,54	0,00	1.090,54	0,00	
	D	D00320	1	2017		319,60	0,00	319,60	0,00	
	D	D00522	3	2018		566,03	0,00	566,03	0,00	
	D	D00522	5	2018		242,88	0,00	242,88	0,00	
	D	D00558	3	2019		1.536,51	0,00	1.536,51	0,00	
	D	D00586	1	2018		403,70	201,85	201,85	0,00	
	D	D00874	3	2020		764,40	0,00	764,40	0,00	
	TOTALE ACCERTAMENTI					4.983,41	201,85	4.781,56	0,00	
3201 0 2014	E.4.05.01.0		PROVENTI DERIVANTI DA CONCESSIONI EDILIZIE E DA SANZIONI DI ANNI PRECEDENTI (FONDI L.10/77)			709.361,51	709.361,51	0,00	709.361,51	0,00
4.0500	D	01774	0002	2014		709.361,51	0,00	709.361,51	0,00	
3321 0 2019	E.4.02.01.0		Finanziamento RAS Piano stralcio degli investimenti per la riduzione del rischio residuo e/o il ripristino di strutture e infrastrutture pubbliche ex DPCM 24/02/2019 (cap. e 10449)			6.130,19	6.130,19	0,00	6.130,19	0,00
4.0200	D	D00593	1	2019		6.130,19	0,00	6.130,19	0,00	
3328 0 2015	E.4.02.01.0		FINANZIAMENTO DELEGATO RAS ADEGUAM.FUNZIONALE SC.ELEMENTARE "SAN GIOVANNI BOSCO"V.REPUBBLICA (CAP.U 9605)L.R.6/01-24/87			5.448,88	5.448,88	0,00	5.448,88	0,00
4.0200	D	1022		2005		5.448,88	0,00	5.448,88	0,00	
3351 0 2020	E.4.02.01.0		FINANZIAMENTO MINISTERIALE PER INDAGINI DIAGNOSTICHE SCUOLE (CAP. U 9657)			22.050,10	22.050,09	0,00	22.050,09	0,01
4.0200	D	D01215	1	2020		22.050,09	0,00	22.050,09	-0,01	
3352 0 2016	E.4.02.01.0		INTERVENTO DI MANUTENZIONE ORDINARIA E PULIZIA NEI CORSI D'ACQUA RICADENTI NEL TERRITORIO COMUNALE L.R. 5/2015 ART.23 C.1 (CAP.U 5663)			4.675,97	4.675,97	0,00	4.675,97	0,00
4.0200	D	D02194	1	2015		2.337,99	0,00	2.337,99	0,00	
	D	D02194	2	2015		2.337,98	0,00	2.337,98	0,00	

Capitolo	PDC Fin	Descrizione Capitolo				Previsione	Accertamenti	Reversali	Da Riportare	Elim. / Magg. E
Cod. Bilancio	Accertamento: Tipo/Cod/Sub/Anno		Descrizione Accertamento			Importo	Reversali	Da Riportare	Elim. / Magg. E	
	Atto		Codice	Motivo					Elim. / Magg. E	
			TOTALE ACCERTAMENTI			4.675,97	0,00	4.675,97	0,00	
3352 0 2017	E.4.02.01.0	INTERVENTO DI MANUTENZIONE ORDINARIA E PULIZIA NEI CORSI D'ACQUA RICADENTI NEL TERRITORIO COMUNALE L.R. 5/2015 ART.23 C.1 (CAP.U 5663)				2.337,98	2.337,98	0,00	2.337,98	0,00
4.0200										
	D	D02194	1	2015		2.337,98	0,00	2.337,98	0,00	
3353 0 2019	E.4.02.01.0	Finanziamento MIUR per lavori di adeguamento alle disposizioni antincendio della scuola di Via Verdi (U.cap. 9353)				29.420,35	29.420,35	27.246,17	2.174,18	0,00
4.0200										
	D	D00827	1	2019		29.420,35	27.246,17	2.174,18	0,00	
3354 0 2019	E.4.02.01.0	Finanziamento Ministero dello Sviluppo Economico per realizzazione di progetti nel campo dell'efficientamento energetico (u .cap. 9354)				62.514,96	62.514,96	0,00	62.514,96	0,00
4.0200										
	D	D00871	1	2019		62.514,96	0,00	62.514,96	0,00	
3356 0 2020	E.4.02.01.0	finanziamento MIUR di cui all'"Avviso pubblico per interventi di adeguamento e di adattamento funzionale degli spazi e delle aule didattiche in conseguenza dell'emergenza sanitaria da COVID – 19"(u.cap.9358)				70.214,89	70.214,89	61.393,40	8.821,49	0,00
4.0200										
	D	D00861	1	2020		70.214,89	61.393,40	8.821,49	0,00	
3360 0 2016	E.4.02.01.0	Ristrutturazione edificio scolastico scuola materna Via Piave.Efficientamento energetico, riscaldamento, coperture e coibentazioni, sistemazione infissi, caldaia, servizi igienici, abbattimento barriere architettoniche (Finanziamento delegato RAS Iscol@)(Cap. U 9663)				5.383,56	5.383,56	0,00	5.383,56	0,00
4.0200										
	D	002053	0001	2015		5.383,56	0,00	5.383,56	0,00	
3361 0 2016	E.4.02.01.0	Ristrutturazione edificio scolastico scuola materna Via Gagarin.Efficientamento energetico, riscaldamento, sistemazione infissi, adeguamento prevenzione incendi, impianti elettrici (Finanziamento delegato RAS Iscol@)(Cap. U 9661)				6.413,18	6.413,18	0,00	6.413,18	0,00
4.0200										
	D	D02053	2	2015		6.413,18	0,00	6.413,18	0,00	
3362 0 2016	E.4.02.01.0	Ristrutturazione edificio scolastico scuola materna Via Piave.Efficientamento energetico, riscaldamento, coperture e coibentazioni, sistemazione infissi, caldaia, controsoffitto, spazi esterni (Finanziamento delegato RAS Iscol@)(Cap. U 9662)				5.377,21	5.377,21	0,00	5.377,21	0,00
4.0200										
	D	D02053	3	2015		5.377,21	0,00	5.377,21	0,00	
3363 0 2016	E.4.02.01.0	Ristrutturazione edificio scolastico scuola materna Via Laconi. Efficientamento energetico, riscaldamento,caldaia, sistemazione infissi, coperture, coibentazioni, controsoffitto, servizi igienici, abbattimento barriere architettoniche (Finanziamento delegato RAS Iscol@)(Cap. U 9660)				1.809,42	1.809,42	0,00	1.809,42	0,00
4.0200										
	D	D02053	4	2015		1.809,42	0,00	1.809,42	0,00	
3364 0 2016	E.4.02.01.0	Ristrutturazione edificio scolastico scuola materna Via Verdi. Efficientamento energetico, riscaldamento,caldaia, sistemazione infissi, coperture, coibentazioni, controsoffitto, servizi igienici, abbattimento barriere architettoniche (Finanziamento delegato RAS Iscol@)(Cap. U 9664)				5.371,14	5.371,14	0,00	5.371,14	0,00
4.0200										
	D	D02053	5	2015		5.371,14	0,00	5.371,14	0,00	
3365 0 2016	E.4.02.01.0	Ristrutturazione edificio scolastico scuola elementare Via Repubblica. Efficientamento energetico, riscaldamento,caldaia, sistemazione infissi, coperture, coibentazioni, controsoffitto, servizi igienici, abbattimento barriere architettoniche, spazi esterni (Finanziamento delegato RAS Iscol@)(Cap. U 9665)				4.436,04	4.436,04	0,00	4.436,04	0,00
4.0200										
	D	D02053	6	2015		4.436,04	0,00	4.436,04	0,00	

Capitolo	PDC Fin	Descrizione Capitolo				Previsione	Accertamenti	Reversali	Da Riportare	Elim. / Magg. E
Cod. Bilancio	Accertamento: Tipo/Cod/Sub/Anno		Descrizione Accertamento			Importo	Reversali	Da Riportare	Elim. / Magg. E	
Atto		Codice	Motivo						Elim. / Magg. E	
3366 0 2016	E.4.02.01.0	Ristrutturazione edificio scolastico scuola elementare Via Galilei. Efficientamento energetico, riscaldamento, caldaia, sistemazione infissi, coperture, coibentazioni, controsoffitto, servizi igienici, abbattimento barriere architettoniche, spazi esterni (Finanziamento delegato RAS Iscol@)(Cap. U 9666)				7.127,64	7.127,64	0,00	7.127,64	0,00
4.0200										
	D	D02053	7	2015		7.127,64	0,00	7.127,64	0,00	
3367 0 2016	E.4.02.01.0	Ristrutturazione edificio scolastico scuola elementare Via della Resistenza. Efficientamento energetico, riscaldamento, caldaia, sistemazione infissi, coperture, coibentazioni, controsoffitto, servizi igienici, abbattimento barriere architettoniche, spazi esterni (Finanziamento delegato RAS Iscol@)(Cap. U 9667)				1.817,51	1.817,51	0,00	1.817,51	0,00
4.0200										
	D	D02053	8	2015		1.817,51	0,00	1.817,51	0,00	
3367 0 2019	E.4.02.01.0	Ristrutturazione edificio scolastico scuola elementare Via della Resistenza. Efficientamento energetico, riscaldamento, caldaia, sistemazione infissi, coperture, coibentazioni, controsoffitto, servizi igienici, abbattimento barriere architettoniche, spazi esterni (Finanziamento delegato RAS Iscol@)(Cap. U 9667)				1.565,65	1.565,65	0,00	1.565,65	0,00
4.0200										
	D	D01314	4	2019		1.565,65	0,00	1.565,65	0,00	
3368 0 2016	E.4.02.01.0	Ristrutturazione edificio scolastico scuola media Via Dante. Efficientamento energetico, riscaldamento, caldaia, sistemazione infissi, coperture, coibentazioni, controsoffitto, servizi igienici, abbattimento barriere architettoniche, spazi esterni (Finanziamento delegato RAS Iscol@)(Cap. U 9668)				22.331,37	22.331,37	0,00	22.331,37	0,00
4.0200										
	D	D02053	9	2015		22.331,37	0,00	22.331,37	0,00	
3369 0 2016	E.4.02.01.0	Ristrutturazione edificio scolastico scuola media Via Torino. Efficientamento energetico, riscaldamento, caldaia, sistemazione infissi, coperture, coibentazioni, controsoffitto, servizi igienici, abbattimento barriere architettoniche, spazi esterni (Finanziamento delegato RAS Iscol@)(Cap. U 9669)				5.390,29	5.390,29	0,00	5.390,29	0,00
4.0200										
	D	D02053	1	2015		5.390,29	0,00	5.390,29	0,00	
3414 0 2015	E.4.02.01.0	FINANZIAMENTO STATALE POR SARDEGNA "OBIETT COMPETITIVITA' REGIONALE E OCCUPAZIONE FESR 2007-2013" LAVORI SISTEMAZIONE IDRAULICA RIO DI SESTU (CAP. U 11388)				147.790,74	147.790,74	0,00	147.790,74	0,00
4.0200										
	D	194		2010		147.790,74	0,00	147.790,74	0,00	
3414 0 2016	E.4.02.01.0	FINANZIAMENTO STATALE POR SARDEGNA "OBIETT COMPETITIVITA' REGIONALE E OCCUPAZIONE FESR 2007-2013" LAVORI SISTEMAZIONE IDRAULICA RIO DI SESTU (CAP. U 11388)				90.271,05	90.271,05	0,00	90.271,05	0,00
4.0200										
	D	194		2010		90.271,05	0,00	90.271,05	0,00	
3415 0 2015	E.4.02.05.0	FINANZIAMENTO COMUNITARIO POR SARDEGNA "OBIETT COMPETITIVITA' REGIONALE E OCCUPAZIONE FESR 2007-2013" LAVORI SISTEMAZIONE IDRAULICA RIO DI SESTU (CAP. U 11389)				125.352,75	125.352,75	0,00	125.352,75	0,00
4.0200										
	D	195		2010		125.352,75	0,00	125.352,75	0,00	
3415 0 2016	E.4.02.05.0	FINANZIAMENTO COMUNITARIO POR SARDEGNA "OBIETT COMPETITIVITA' REGIONALE E OCCUPAZIONE FESR 2007-2013" LAVORI SISTEMAZIONE IDRAULICA RIO DI SESTU (CAP. U 11389)				76.565,76	76.565,76	0,00	76.565,76	0,00
4.0200										
	D	195		2010		76.565,76	0,00	76.565,76	0,00	
3416 0 2015	E.4.02.01.0	FINANZIAMENTO REGIONALE POR SARDEGNA "OBIETT COMPETITIVITA' REGIONALE E OCCUPAZIONE FESR 2007-2013" LAVORI SISTEMAZIONE IDRAULICA RIO DI SESTU (CAP. U 11390)				40.238,09	40.238,09	0,00	40.238,09	0,00
4.0200										
	D	196		2010		40.238,09	0,00	40.238,09	0,00	

Capitolo	PDC Fin	Descrizione Capitolo				Previsione	Accertamenti	Reversali	Da Riportare	Elim. / Magg. E
Cod. Bilancio	Accertamento: Tipo/Cod/Sub/Anno		Descrizione Accertamento			Importo	Reversali	Da Riportare	Elim. / Magg. E	
	Atto		Codice	Motivo					Elim. / Magg. E	
3416 0 2016	E.4.02.01.0	FINANZIAMENTO REGIONALE POR SARDEGNA "OBIETT COMPETITIVITA' REGIONALE E OCCUPAZIONE FESR 2007-2013" LAVORI SISTEMAZIONE IDRAULICA RIO DI SESTU (CAP. U 11390)				24.577,60	24.577,60	0,00	24.577,60	0,00
4.0200		D	196		2010		24.577,60	0,00	24.577,60	0,00
4284 0 2016	E.4.02.01.0	PIANO RECUPERO URBANO EX ART.11 L. 493/93 Q.P.FINANZIAMENTO REGIONALE V. CAP.U 11999				20.931,12	20.931,12	0,00	20.931,12	0,00
4.0200		D	969		1998		20.931,12	0,00	20.931,12	0,00
4293 0 2019	E.4.02.01.0	Trasferimento regionale per lavori di sistemazione e di riqualificazione funzionale della ex strada statale (rimodulazione accordo di programma ex Centro Agroalimentare (cap.U 11067)				727.756,76	727.756,76	0,00	727.756,76	0,00
4.0200		D	00165	9998	2011		727.756,76	0,00	727.756,76	0,00
4312 0 2019	E.4.03.10.0	LavoRAS - PROGRAMMA INTEGRATO PLURIFONDO PER IL LAVORO (U.10515)				160.585,09	160.585,09	0,00	160.585,09	0,00
4.0300		D	D01230	1	2018		160.585,09	0,00	160.585,09	0,00
Totale Titolo 4		TOTALE CAPITOLI				2.762.561,63	2.759.909,53	130.530,75	2.629.378,78	2.652,10
		TOTALE ACCERTAMENTI					2.718.220,20	88.841,42	2.629.378,78	-0,01
Titolo 5 ENTRATE DA RIDUZIONE DI ATTIVITA' FINANZIARIE										
3304 10 2019	E.5.03.03.0	MUTUO CASSA DD.PP.PER LA COSTRUZ.DELLA STRADA DI COLLEGAM.V. SAN GEMILIANO-V.COSTA I STRALCIO CAP.U 11534				263.280,00	263.280,00	0,00	263.280,00	0,00
5.0300		D	D01314	3	2019		263.280,00	0,00	263.280,00	0,00
3410 10 2019	E.5.03.03.0	LAVORI DI CONSOLID.STRUTTURALE EDIF.SCOLAST.VIA DONIZZETTI- SC.MATERNA S.SALVATORE (CAP.9637 USCITA)				390.066,28	390.066,28	0,00	390.066,28	0,00
5.0300		D	D00760	1	2019		390.066,28	0,00	390.066,28	0,00
4181 2 2019	E.5.03.03.0	MUTUO PER SISTEMAZIONE DELLA VIA MONSERRATO NEL TRATTO COMPRESO FRA L'INCROCIO DI VIALE VIENNA E LO SVINCOLO DI ACCESSO ALLA LOTTIZZAZIONE ATENEO INCLUSO COLLETTORE FOGNARIO (U. CAP.11301) - POS. 4500653				700.000,00	700.000,00	0,00	700.000,00	0,00
5.0300		D	D01314	2	2019		700.000,00	0,00	700.000,00	0,00
5090 1 2019	E.5.03.03.0	MUTUO CASSA DD.PP.PER LAVORI DI SISTEMAZ.STRADE INTERNE DEL CENTRO ABITATO TRATTO V.PIAVE V.G.CESARE (CAP.U 11896)				235.606,32	235.606,32	0,00	235.606,32	0,00
5.0300		D	D01314	1	2019		235.606,32	0,00	235.606,32	0,00
5100 0 2020	E.5.02.08.9	Riscossione crediti da anticipazioni ex art. 35 comma 18 CCP				116.706,22	116.706,22	65.505,65	51.200,57	0,00
5.0200		D	D00450	1	2020		13.381,85	1.245,40	12.136,45	0,00
	D	D00450	2	2020		12.898,13	1.200,38	11.697,75	0,00	

Capitolo	PDC Fin	Descrizione Capitolo				Previsione	Accertamenti	Reversali	Da Riportare	Elim. / Magg. E
Cod. Bilancio	Accertamento: Tipo/Cod/Sub/Anno		Descrizione Accertamento			Importo	Reversali	Da Riportare	Elim. / Magg. E	
	Atto		Codice	Motivo					Elim. / Magg. E	
	D	D00450	3	2020			1.973,00	187,22	1.785,78	0,00
	D	D00450	4	2020			132,94	15,09	117,85	0,00
	D	D00789	1	2020			88.320,30	62.857,56	25.462,74	0,00
TOTALE ACCERTAMENTI							116.706,22	65.505,65	51.200,57	0,00
Totale Titolo 5						TOTALE CAPITOLI	1.705.658,82	1.705.658,82	65.505,65	1.640.153,17
						TOTALE ACCERTAMENTI	1.705.658,82	65.505,65	1.640.153,17	0,00
Titolo 6 ACCENSIONE PRESTITI										
3304 0 2017	E.6.03.01.0		MUTUO CASSA DD.PP.PER LA COSTRUZ.DELLA STRADA DI COLLEGAM.V. SAN GEMILIANO-V.COSTA I STRALCIO CAP.U 11534			8.939,73	8.939,73	0,00	8.939,73	0,00
6.0300	D	1204		2006			8.939,73	0,00	8.939,73	0,00
3304 0 2018	E.6.03.01.0		MUTUO CASSA DD.PP.PER LA COSTRUZ.DELLA STRADA DI COLLEGAM.V. SAN GEMILIANO-V.COSTA I STRALCIO CAP.U 11534			22.994,40	22.994,40	0,00	22.994,40	0,00
6.0300	D	1204		2006			22.994,40	0,00	22.994,40	0,00
3410 0 2016	E.6.03.01.0		LAVORI DI CONSOLID.STRUTTURALE EDIF.SCOLAST.VIA DONIZZETTI- SC.MATERNA S.SALVATORE (CAP.9637 USCITA)			200,00	200,00	0,00	200,00	0,00
6.0300	D	1205		2006			200,00	0,00	200,00	0,00
4286 0 2016	E.6.03.01.0		PIANO RECUPERO URBANO EX ART.11 L. 493/93 Q.P. MUTUO CASSA DD.PP. V. CAP. U 12001			21.569,30	21.569,30	0,00	21.569,30	0,00
6.0300	D	1178		2001			21.569,30	0,00	21.569,30	0,00
5090 0 2015	E.6.03.01.0		MUTUO CASSA DD.PP.PER LAVORI DI SISTEMAZ.STRADE INTERNE DEL CENTRO ABITATO TRATTO V.PIAVE V.G.CESARE (CAP.U 11896)			19.726,87	19.726,87	0,00	19.726,87	0,00
6.0300	D	1202		2006			19.726,87	0,00	19.726,87	0,00
Totale Titolo 6						TOTALE CAPITOLI	73.430,30	0,00	73.430,30	0,00
						TOTALE ACCERTAMENTI	73.430,30	0,00	73.430,30	0,00
Titolo 9 ENTRATE PER CONTO TERZI E PARTITE DI GIRO										
3870 0 2018	E.9.02.04.0		DEPOSITI CAUZIONALI			99,33	99,33	0,00	99,33	0,00
9.0200	D	D00148	16	2018			99,33	0,00	99,33	0,00
3880 0 2011	E.9.02.02.0		RIMBORSO SPESE PER SERVIZI IN CONTO DI TERZI			27.972,61	27.972,61	0,00	27.972,61	0,00
9.0200	D	D00425	1	2011			707,50	0,00	707,50	0,00

Capitolo	PDC Fin	Descrizione Capitolo				Previsione	Accertamenti	Reversali	Da Riportare	Elim. / Magg. E	
Cod. Bilancio	Accertamento: Tipo/Cod/Sub/Anno		Descrizione Accertamento			Importo	Reversali	Da Riportare	Elim. / Magg. E		
	Atto		Codice	Motivo					Elim. / Magg. E		
	D	D01311	1	2011			24.131,21	0,00	24.131,21	0,00	
	D	D02364	1	2011			3.133,90	0,00	3.133,90	0,00	
	TOTALE ACCERTAMENTI						27.972,61	0,00	27.972,61	0,00	
3880 0 2018	E.9.02.02.0	RIMBORSO SPESE PER SERVIZI IN CONTO DI TERZI				77,34	77,34	0,00	77,34	0,00	
9.0200	D	00004		2018			77,34	0,00	77,34	0,00	
3880 0 2019	E.9.02.02.0	RIMBORSO SPESE PER SERVIZI IN CONTO DI TERZI				193,31	193,31	0,00	193,31	0,00	
9.0200	D	00013		2019			193,25	0,00	193,25	0,00	
	D	D00449	1	2019			0,03	0,00	0,03	0,00	
	D	D00449	2	2019			0,03	0,00	0,03	0,00	
	TOTALE ACCERTAMENTI						193,31	0,00	193,31	0,00	
3880 0 2020	E.9.02.02.0	RIMBORSO SPESE PER SERVIZI IN CONTO DI TERZI				558,61	558,61	364,36	194,25	0,00	
9.0200	D	D00070	9	2020			194,25	0,00	194,25	0,00	
Totale Titolo 9						TOTALE CAPITOLI	28.901,20	28.901,20	364,36	28.536,84	0,00
						TOTALE ACCERTAMENTI		28.536,84	0,00	28.536,84	0,00
TOTALI GENERALI						TOTALE CAPITOLI	17.158.730,45	16.556.236,68	3.412.474,79	13.143.761,89	602.493,77
						TOTALE ACCERTAMENTI		15.618.613,41	2.474.851,52	13.143.761,89	-554.392,10

COMUNE DI SESTU

PROVINCIA DI CAGLIARI

CONTO DEL BILANCIO - RIACCERTAMENTO RESIDUI PASSIVI ANNO 2021 - RESIDUI DA RIPORTARE

Capitolo	PDC Fin	Descrizione Capitolo				Previsione	Impegni	Mandati	Da Riportare	Elim. / Magg. U
Cod. Bilancio	Impegno: Tipo/Cod/Sub/Anno		Descrizione Impegno			Importo	Mandati	Da Riportare	Elim. / Magg. U	
	Atto	Codice	Motivo						Elim. / Magg. U	
Titolo 1										
Gestione economica, finanziaria, programmazione e provveditorato										
266 0 2020	U.1.04.01.0	CONCORSO SPESE PER L'UFFICIO CIRCOSCRIZIONALE DEL LAVORO L.56/1987 (TRASFERIMENTO QUOTA PARTECIPAZ.COMUNE)				6.500,00	6.500,00	0,00	6.500,00	0,00
01.03.1										
	D	D01470	1	2020		6.500,00	0,00	6.500,00	0,00	
320 0 2017	U.1.03.02.0	SPESE PER LA FORMAZIONE, QUALIFICAZIONE E PERFEZ. DEL PERSONALE				602,00	602,00	0,00	602,00	0,00
01.10.1										
	D	D01422	1	2017		602,00	0,00	602,00	0,00	
323 0 1999	U.1.04.01.0	TRASFERIMENTO QUOTA ICI 1993 DI COMPETENZA DELLO STATO AI SENSI DELL'ART.2, COMMA 1 D.LGS.347/99				4.903,35	1.000,00	0,00	1.000,00	3.903,35
01.04.1										
	D	3261		1999		1.000,00	0,00	1.000,00	-3.903,35	
324 0 2008	U.1.04.01.0	TRIBUTO PROVINCIALE SU ACCERTAMENTI TARSU				15.000,00	15.000,00	0,00	15.000,00	0,00
01.04.1										
	D	4637		2008		15.000,00	0,00	15.000,00	0,00	
324 0 2009	U.1.04.01.0	TRIBUTO PROVINCIALE SU ACCERTAMENTI TARSU				30.000,00	30.000,00	0,00	30.000,00	0,00
01.04.1										
	D	817		2009		30.000,00	0,00	30.000,00	0,00	
324 0 2013	U.1.04.01.0	TRIBUTO PROVINCIALE PER LA PROTEZIONE AMBIENTALE SU TARSU E TARES				34.938,06	2.698,06	2.505,52	192,54	32.240,00
01.04.1										
	D	D02389	1	2013		2.698,06	2.505,52	192,54	-21.500,00	
324 0 2014	U.1.04.01.0	TRIBUTO PROVINCIALE PER LA PROTEZIONE AMBIENTALE SU TARSU E TARES				33.292,13	33.292,13	319,42	32.972,71	0,00
01.04.1										
	D	D02417	1	2014		33.292,13	319,42	32.972,71	0,00	
324 0 2015	U.1.04.01.0	TRIBUTO PROVINCIALE PER LA PROTEZIONE AMBIENTALE SU TARSU E TARES				33.915,14	33.915,14	928,49	32.986,65	0,00
01.04.1										
	D	D02274	2	2015		33.915,14	928,49	32.986,65	0,00	

Capitolo	PDC Fin	Descrizione Capitolo				Previsione	Impegni	Mandati	Da Riportare	Elim. / Magg. U
Cod. Bilancio	Impegno: Tipo/Cod/Sub/Anno		Descrizione Impegno			Importo	Mandati	Da Riportare	Elim. / Magg. U	
	Atto		Codice	Motivo					Elim. / Magg. U	
324 0 2016	U.1.04.01.0	TRIBUTO PROVINCIALE PER LA PROTEZIONE AMBIENTALE SU TARSU E TARES				35.685,38	35.685,38	3.308,90	32.376,48	0,00
01.04.1	D	D01813	2	2016		35.685,38	3.308,90	32.376,48	0,00	
324 0 2017	U.1.04.01.0	TRIBUTO PROVINCIALE PER LA PROTEZIONE AMBIENTALE SU TARSU E TARES				36.994,71	36.994,71	458,73	36.535,98	0,00
01.04.1	D	D00883	2	2017		36.994,71	458,73	36.535,98	0,00	
324 0 2018	U.1.04.01.0	TRIBUTO PROVINCIALE PER LA PROTEZIONE AMBIENTALE SU TARSU E TARES				83.220,11	80.775,35	2.454,03	78.321,32	2.444,76
01.04.1	D	D01104	2	2018		80.775,35	2.454,03	78.321,32	0,00	
324 0 2019	U.1.04.01.0	TRIBUTO PROVINCIALE PER LA PROTEZIONE AMBIENTALE SU TARSU E TARES				130.917,49	129.302,18	86.788,67	42.513,51	1.615,31
01.04.1	D	D00199	1	2019		188,43	159,66	28,77	-129,61	
	D	D00201	1	2019		138,06	0,00	138,06	-316,62	
	D	D01108	1	2019		461,45	189,88	271,57	-109,18	
	D	D01110	1	2019		1.041,49	0,00	1.041,49	0,00	
	D	D01318	1	2019		249,92	0,00	249,92	0,00	
	D	D01319	1	2019		2.188,27	982,71	1.205,56	0,00	
	D	D01372	2	2019		124.782,69	85.204,55	39.578,14	0,00	
		TOTALE IMPEGNI					129.050,31	86.536,80	42.513,51	-555,41
324 0 2020	U.1.04.01.0	TRIBUTO PROVINCIALE PER LA PROTEZIONE AMBIENTALE SU TARSU E TARES				106.580,71	106.580,71	0,00	106.580,71	0,00
01.04.1	D	D01516	2	2020		106.580,71	0,00	106.580,71	0,00	
325 0 2017	U.1.03.02.0	SPESE PER LA FORMAZ. QUALIFICAZIONE E PERFEZ. DEL PERSONALE. (EX CAP.1165 ENTRATA.P.V.13) FONDO UNICO L.R.2/07 P.V.1				642,00	642,00	0,00	642,00	0,00
01.10.1	D	D01199	1	2017		642,00	0,00	642,00	0,00	
326 0 2017	U.1.03.02.0	SPESE PER LA FORMAZ. QUALIFICAZIONE E PERFEZ. DEL SEGRETARIO (FONDO UNICO L.R.2/07)				200,00	200,00	0,00	200,00	0,00
01.10.1	D	D00017	1	2017		100,00	0,00	100,00	0,00	
	D	D01422	2	2017		100,00	0,00	100,00	0,00	
		TOTALE IMPEGNI					200,00	0,00	200,00	0,00

Capitolo	PDC Fin	Descrizione Capitolo				Previsione	Impegni	Mandati	Da Riportare	Elim. / Magg. U
Cod. Bilancio	Impegno: Tipo/Cod/Sub/Anno				Descrizione Impegno		Importo	Mandati	Da Riportare	Elim. / Magg. U
	Atto				Codice	Motivo				Elim. / Magg. U
327 0 2018	U.1.03.02.0	FORMAZIONE IN MATERIA DI ANTICORRUZIONE				100,00	100,00	0,00	100,00	0,00
01.10.1	D	D01097	2	2018						
							100,00	0,00	100,00	0,00
350 0 2016	U.1.03.02.1	SERVIZI POSTALI				100,00	100,00	0,00	100,00	0,00
01.11.1	D	D02141	1	2015						
							100,00	0,00	100,00	0,00
350 0 2017	U.1.03.02.1	SERVIZI POSTALI				50,00	50,00	0,00	50,00	0,00
01.11.1	D	D02005	1	2016						
							50,00	0,00	50,00	0,00
350 0 2018	U.1.03.02.1	SERVIZI POSTALI				1.645,23	1.019,90	19,90	1.000,00	625,33
01.11.1	D	D01514	1	2017						
							1.019,90	19,90	1.000,00	-625,33
350 0 2019	U.1.03.02.1	SERVIZI POSTALI				14.978,85	12.686,25	11.600,90	1.085,35	2.292,60
01.11.1	D	D00135	1	2019						
							9.186,25	9.100,21	86,04	0,00
	D	D01514	1	2017						
							3.500,00	2.500,69	999,31	0,00
					TOTALE IMPEGNI		12.686,25	11.600,90	1.085,35	0,00
350 0 2020	U.1.03.02.1	SERVIZI POSTALI				11.815,00	11.815,00	11.357,37	457,63	0,00
01.11.1	D	00012		2020						
							641,50	253,50	388,00	0,00
	D	D00135	1	2019						
							11.023,50	10.994,18	29,32	0,00
	D	D00204	1	2020						
							150,00	109,69	40,31	0,00
					TOTALE IMPEGNI		11.815,00	11.357,37	457,63	0,00
350 23 2020	U.1.03.02.0	MANUTENZIONE ORDINARIA DI IMPIANTI E MACCHINARI SERVIZI GENERALI (PRESTAZ.SERVIZI)				523,41	523,40	427,32	96,08	0,01
01.11.1	D	D00873	0008	2017						
							49,55	0,00	49,55	0,00
	D	D00873	1	2017						
							46,53	0,00	46,53	0,00
					TOTALE IMPEGNI		96,08	0,00	96,08	0,00
350 61 2019	U.1.03.02.0	SPESE PER UTENZE IDRICHE LOCALI SS.GG.				2.945,50	2.945,50	0,00	2.945,50	0,00
01.11.1	D	D01131	1	2018						
							2.945,50	0,00	2.945,50	0,00

Capitolo	PDC Fin	Descrizione Capitolo				Previsione	Impegni	Mandati	Da Riportare	Elim. / Magg. U
Cod. Bilancio	Impegno: Tipo/Cod/Sub/Anno		Descrizione Impegno			Importo	Mandati	Da Riportare	Elim. / Magg. U	
	Atto		Codice	Motivo					Elim. / Magg. U	
350 61 2020	U.1.03.02.0	SPESE PER UTENZE IDRICHE LOCALI SS.GG.				3.640,94	3.640,94	3.633,25	7,69	0,00
01.11.1	D	D01411	1	2019		3.640,94	3.633,25	7,69	0,00	
351 0 2020	U.1.03.02.1	SPESE DI TENUTA DEI CONTI CORRENTI POSTALI INTESTATI AL COMUNE				3.000,00	3.000,00	0,00	3.000,00	0,00
01.03.1	D	00010		2020		3.000,00	0,00	3.000,00	0,00	
354 0 2020	U.1.03.02.1	SPESE DI TENUTA CONTO CORRENTE POSTALE POLIZIA MUNICIPALE				1.817,50	1.817,50	1.017,50	800,00	0,00
01.03.1	D	D00373	1	2020		800,00	0,00	800,00	0,00	
370 0 2020	U.1.03.02.1	APPALTO PULIZIA E CUSTODIA EDIFICIO COMUNALE E SPAZI CIRCOSTANTI				21.917,45	18.826,66	18.726,66	100,00	3.090,79
01.02.1	D	D00193	1	2021		6.881,93	6.781,93	100,00	-2.801,97	
410 0 2020	U.1.03.02.9	SPESE PER SERVIZIO DI PREVENZIONE E PROTEZIONE PER LA SICUREZZA NEI LUOGHI DI LAVORO DLGS 81/2008 (DI SORVEGLIANZA SANITARIA PER LA SICUREZZA DEL LAVORO D.LGS 626/94)				9.001,57	9.001,56	8.131,56	870,00	0,01
01.11.1	P	D00292	1	2020		870,00	0,00	870,00	0,00	
453 0 2016	U.1.03.02.0	SPESE PER NOLEGGIO DI IMPIANTI E MACCHINARI (FONDI COMUNALI)				718,25	718,25	0,00	718,25	0,00
01.11.1	D	D01157	1	2016		718,25	0,00	718,25	0,00	
453 0 2017	U.1.03.02.0	SPESE PER NOLEGGIO DI IMPIANTI E MACCHINARI (FONDI COMUNALI)				255,81	255,81	0,00	255,81	0,00
01.11.1	D	D01157	1	2016		38,46	0,00	38,46	0,00	
	D	D01517	1	2016		217,35	0,00	217,35	0,00	
					TOTALE IMPEGNI	255,81	0,00	255,81	0,00	
453 0 2018	U.1.03.02.0	SPESE PER NOLEGGIO DI IMPIANTI E MACCHINARI (FONDI COMUNALI)				36,33	36,33	0,00	36,33	0,00
01.11.1	D	D01157	1	2016		18,33	0,00	18,33	0,00	
	D	D01517	1	2016		18,00	0,00	18,00	0,00	
					TOTALE IMPEGNI	36,33	0,00	36,33	0,00	
453 0 2019	U.1.03.02.0	SPESE PER NOLEGGIO DI IMPIANTI E MACCHINARI (FONDI COMUNALI)				547,54	547,54	0,00	547,54	0,00
01.11.1	D	D00787	1	2019		183,89	0,00	183,89	0,00	

Capitolo	PDC Fin	Descrizione Capitolo			Previsione	Impegni	Mandati	Da Riportare	Elim. / Magg. U	
Cod. Bilancio	Impegno: Tipo/Cod/Sub/Anno				Descrizione Impegno		Importo	Mandati	Da Riportare	Elim. / Magg. U
	Atto				Codice	Motivo				Elim. / Magg. U
	D	D00788	1	2019			246,32	0,00	246,32	0,00
	D	D01517	1	2016			117,33	0,00	117,33	0,00
					TOTALE IMPEGNI		547,54	0,00	547,54	0,00
453 0 2020	U.1.03.02.0 SPESE PER NOLEGGIO DI IMPIANTI E MACCHINARI (FONDI COMUNALI)					2.750,98	2.750,98	2.416,34	334,64	0,00
01.11.1										
	D	D00786	1	2019			525,05	514,69	10,36	0,00
	D	D00787	1	2019			1.254,91	1.230,16	24,75	0,00
	D	D00788	1	2019			685,00	671,49	13,51	0,00
	P	G00119	1	2019			286,02	0,00	286,02	0,00
					TOTALE IMPEGNI		2.750,98	2.416,34	334,64	0,00
474 0 2020	U.1.03.02.0 MANUTENZIONE AUTOMEZZI SEGRETERIA (GESTIONE AUTOMEZZI ART.7 C. 14 DL. 78/2010 CONVERTITO L. 122/2010)					5,31	5,31	0,00	5,31	0,00
01.02.1										
	D	D00869	1	2017			4,02	0,00	4,02	0,00
	D	D01446	1	2019			1,29	0,00	1,29	0,00
					TOTALE IMPEGNI		5,31	0,00	5,31	0,00
500 0 2015	U.1.03.02.1 SPESE PER LITI, ARBITRAGGI E RISARCIMENTI E INCARICHI LEGALI					3.000,00	3.000,00	0,00	3.000,00	0,00
01.11.1										
	D	3941		2007			3.000,00	0,00	3.000,00	0,00
506 0 2015	U.1.10.99.9 SPESE PER DECRETI INGIUNTIVI, SENTENZE SFAVOREVOLI, ALTRI ONERI STRAORDINARI RELATIVI A LITI, TRANSAZ. RISARCIMENTI					6.231,88	6.231,88	0,00	6.231,88	0,00
01.11.1										
	D	D01077	1	2012			5.922,88	0,00	5.922,88	0,00
	D	D01353	2	2014			309,00	0,00	309,00	0,00
					TOTALE IMPEGNI		6.231,88	0,00	6.231,88	0,00
507 0 2016	U.1.10.05.0 ONERI DA CONTENZIOSO					7.558,24	7.558,24	0,00	7.558,24	0,00
01.11.1										
	D	D01712	2	2016			7.558,24	0,00	7.558,24	0,00
507 0 2019	U.1.10.05.0 ONERI DA CONTENZIOSO					2.815,44	2.815,44	732,00	2.083,44	0,00
01.11.1										
	D	D01264	3	2019			2.083,44	0,00	2.083,44	0,00
516 0 2018	U.1.03.02.1 SPESE PER LITI ARBITRAGGI E RISARCIMENTI E INCARICHI LEGALI (PRESTAZIONI DI SERVIZIO)					6.340,61	6.336,48	0,00	6.336,48	4,13
01.11.1										

Capitolo	PDC Fin	Descrizione Capitolo			Previsione	Impegni	Mandati	Da Riportare	Elim. / Magg. U	
Cod. Bilancio	Impegno: Tipo/Cod/Sub/Anno				Descrizione Impegno	Importo	Mandati	Da Riportare	Elim. / Magg. U	
	Atto				Codice	Motivo			Elim. / Magg. U	
	D	D00222	1	2016			5.836,48	0,00	5.836,48	0,00
	D	D00618	1	2012			500,00	0,00	500,00	0,00
					TOTALE IMPEGNI		6.336,48	0,00	6.336,48	0,00
516 0 2019	U.1.03.02.1				SPESE PER LITI ARBITRAGGI E RISARCIMENTI E INCARICHI LEGALI (PRESTAZIONI DI SERVIZIO)	13.640,14	13.640,14	0,00	13.640,14	0,00
01.11.1	D	D00638	1	2018			2.489,55	0,00	2.489,55	0,00
	D	D01193	1	2017			11.150,59	0,00	11.150,59	0,00
					TOTALE IMPEGNI		13.640,14	0,00	13.640,14	0,00
624 0 2019	U.1.03.02.9				SPESE PER COMMISSIONI VARIE (UFF.COMMERCIO)	70,00	70,00	0,00	70,00	0,00
14.02.1	D	D00023	1	2019			70,00	0,00	70,00	0,00
644 0 2017	U.1.03.02.9				GETTONI DI PRESENZA COMMISSIONE COMUNALE DI VIGILANZA P.S. SETTORE CULTURA	252,00	252,00	0,00	252,00	0,00
05.02.1	D	D00287	1	2017			52,00	0,00	52,00	0,00
	D	D00896	1	2017			200,00	0,00	200,00	0,00
					TOTALE IMPEGNI		252,00	0,00	252,00	0,00
756 0 2015	U.1.10.99.9				RESTITUZIONE SOMME NON DOVUTE INERENTI LA L.10/77	33.015,80	33.015,80	0,00	33.015,80	0,00
08.01.1	D	D02371	1	2012			22.765,12	0,00	22.765,12	0,00
	D	D02705	1	2013			10.250,68	0,00	10.250,68	0,00
					TOTALE IMPEGNI		33.015,80	0,00	33.015,80	0,00
768 0 2016	U.1.03.02.1				Servizio di reperibilità e pronto intervento e di protezione civile	366,93	366,93	0,00	366,93	0,00
11.01.1	D	D02279	1	2015			366,93	0,00	366,93	0,00
768 0 2017	U.1.03.02.1				Servizio di reperibilità e pronto intervento e di protezione civile	121,05	121,05	0,00	121,05	0,00
11.01.1	D	D00621	1	2017			40,33	0,00	40,33	0,00
	D	D02279	1	2015			80,72	0,00	80,72	0,00
					TOTALE IMPEGNI		121,05	0,00	121,05	0,00
768 0 2019	U.1.03.02.1				Servizio di reperibilità e pronto intervento e di protezione civile	309,36	309,36	0,00	309,36	0,00
11.01.1										

Capitolo	PDC Fin	Descrizione Capitolo				Previsione	Impegni	Mandati	Da Riportare	Elim. / Magg. U
Cod. Bilancio	Impegno: Tipo/Cod/Sub/Anno				Descrizione Impegno		Importo	Mandati	Da Riportare	Elim. / Magg. U
	Atto				Codice	Motivo				Elim. / Magg. U
	D	D00614	1	2019			309,36	0,00	309,36	0,00
792 0 2020	U.1.03.02.0	SPESE DI MANUTENZIONE ORDINARIA E FUNZIONAMENTO MACCHINE OPERATRICI (SERVIZIO RILEVANTE IVA)				14,41	14,41	0,00	14,41	0,00
10.05.1	D	D00869	2	2017			11,74	0,00	11,74	0,00
	D	D01446	2	2019			2,67	0,00	2,67	0,00
					TOTALE IMPEGNI		14,41	0,00	14,41	0,00
794 0 2020	U.1.03.02.0	SPESE PER PRESTAZIONI VARIE RELATIVE AI MEZZI IN DOTAZIONE ALL'UFFICIO TECNICO				988,06	988,06	942,21	45,85	0,00
01.06.1	D	D00869	3	2017			37,92	0,00	37,92	0,00
	D	D01446	3	2019			7,93	0,00	7,93	0,00
					TOTALE IMPEGNI		45,85	0,00	45,85	0,00
801 1 2019	U.1.03.02.1	PRESTAZIONI DI SERVIZI VARI RELATIVI ALL'UFFICIO RAGIONERIA				576,00	576,00	0,00	576,00	0,00
01.03.1	D	D01221	1	2019			576,00	0,00	576,00	0,00
801 1 2020	U.1.03.02.1	PRESTAZIONI DI SERVIZI VARI RELATIVI ALL'UFFICIO RAGIONERIA				6.762,38	6.758,80	2.196,00	4.562,80	3,58
01.03.1	D	D00374	1	2020			2.562,00	0,00	2.562,00	0,00
	D	D01575	1	2020			3.952,80	2.196,00	1.756,80	0,00
	D	D1074		2019			244,00	0,00	244,00	0,00
					TOTALE IMPEGNI		6.758,80	2.196,00	4.562,80	0,00
810 0 2013	U.1.03.02.9	SPESE PER LA COMMISSIONE EDILIZIA				209,90	209,90	0,00	209,90	0,00
01.06.1	D	D02642	1	2013			209,90	0,00	209,90	0,00
810 0 2014	U.1.03.02.9	SPESE PER LA COMMISSIONE EDILIZIA				1.000,00	1.000,00	0,00	1.000,00	0,00
01.06.1	D	D02642	1	2013			1.000,00	0,00	1.000,00	0,00
810 10 2013	U.1.02.01.0	IRAP COMPENSI COMMISSIONE EDILIZIA				5,35	5,35	0,00	5,35	0,00
01.06.1	D	D02642	2	2013			5,35	0,00	5,35	0,00
810 10 2014	U.1.02.01.0	IRAP COMPENSI COMMISSIONE EDILIZIA				25,50	25,50	0,00	25,50	0,00
01.06.1										

Capitolo	PDC Fin	Descrizione Capitolo				Previsione	Impegni	Mandati	Da Riportare	Elim. / Magg. U	
Cod. Bilancio	Impegno: Tipo/Cod/Sub/Anno				Descrizione Impegno		Importo	Mandati	Da Riportare	Elim. / Magg. U	
	Atto				Codice	Motivo				Elim. / Magg. U	
	D	D02642	2	2013			25,50	0,00	25,50	0,00	
820 0 2015	U.1.03.01.0	SPESE PER IL CANTIERE COMUNALE E ACQUISTI PER MANUTENZIONI VARIE					4.850,00	4.850,00	0,00	4.850,00	0,00
01.06.1	D	D00368	1	2015			4.850,00	0,00	4.850,00	0,00	
821 1 2019	U.1.03.02.0	SPESE PER UTENZE IDRICHE CANTIERE COMUNALE					33,55	33,55	0,00	33,55	0,00
01.06.1	D	D01131	5	2018			33,55	0,00	33,55	0,00	
821 1 2020	U.1.03.02.0	SPESE PER UTENZE IDRICHE CANTIERE COMUNALE					345,37	345,37	52,99	292,38	0,00
01.06.1	D	D01411	5	2019			345,37	52,99	292,38	0,00	
893 0 2020	U.1.03.02.1	SERVIZIO DI GESTIONE DEI SISTEMI INFORMATICI E TELEMATICI COMUNALI					5.529,16	5.412,49	5.371,69	40,80	116,67
01.08.1	D	D00623	1	2020			2.746,54	2.705,74	40,80	0,00	
1415 0 2018	U.1.01.01.0	INCENTIVO PERSONALE RECUPERO TRIBUTI (COMPETENZE)					7.107,95	7.107,95	0,00	7.107,95	0,00
01.10.1	D	1105		2010			369,90	0,00	369,90	0,00	
	D	1398		2009			797,54	0,00	797,54	0,00	
	D	D01486	1	2013			1.484,32	0,00	1.484,32	0,00	
	D	D02448	1	2012			1.699,33	0,00	1.699,33	0,00	
	D	D02541	1	2011			1.877,54	0,00	1.877,54	0,00	
	D	D02577	1	2014			879,32	0,00	879,32	0,00	
	TOTALE IMPEGNI						7.107,95	0,00	7.107,95	0,00	
1416 0 2018	U.1.01.02.0	INCENTIVO PERSONALE RECUPERO TRIBUTI (ONERI PREVIDENZIALI)					2.498,81	2.498,81	0,00	2.498,81	0,00
01.10.1	D	1106		2010			130,04	0,00	130,04	0,00	
	D	1399		2009			280,38	0,00	280,38	0,00	
	D	D01486	2	2013			521,81	0,00	521,81	0,00	
	D	D02448	2	2012			597,40	0,00	597,40	0,00	
	D	D02541	2	2011			660,05	0,00	660,05	0,00	
	D	D02577	2	2014			309,13	0,00	309,13	0,00	
	TOTALE IMPEGNI						2.498,81	0,00	2.498,81	0,00	

Capitolo	PDC Fin	Descrizione Capitolo				Previsione	Impegni	Mandati	Da Riportare	Elim. / Magg. U
Cod. Bilancio	Impegno: Tipo/Cod/Sub/Anno		Descrizione Impegno			Importo	Mandati	Da Riportare	Elim. / Magg. U	
	Atto		Codice	Motivo					Elim. / Magg. U	
1416 10 2018	U.1.02.01.0	INCENTIVO PERSONALE RECUPERO TRIBUTI(IIRAP)				821,71	821,71	0,00	821,71	0,00
01.10.1										
	D	1107		2010		46,44	0,00	46,44	0,00	
	D	1400		2009		100,13	0,00	100,13	0,00	
	D	D01486	3	2013		115,65	0,00	115,65	0,00	
	D	D02448	3	2012		213,36	0,00	213,36	0,00	
	D	D02541	3	2011		235,73	0,00	235,73	0,00	
	D	D02577	3	2014		110,40	0,00	110,40	0,00	
	TOTALE IMPEGNI					821,71	0,00	821,71	0,00	
1460 0 2016	U.1.03.02.1	SPESE PER LA RISCOSSIONE TRIBUTI COMUNALI, CONSULENZE E PRESTAZIONI DI SERVIZI VARIE				669,68	442,20	0,00	442,20	227,48
01.04.1										
	D	D02297	1	2013		439,60	0,00	439,60	0,00	
	D	D02423	3	2013		2,60	0,00	2,60	0,00	
	TOTALE IMPEGNI					442,20	0,00	442,20	0,00	
1460 2 2020	U.1.03.02.1	SPESE PER SERVIZI FINANZIARI (UFFICIO TRIBUTI)				1.545,51	810,98	706,89	104,09	734,53
01.04.1										
	D	D00327	1	2020		810,98	706,89	104,09	-734,53	
1460 3 2017	U.1.03.02.9	SPESE PER ALTRI SERVIZI DIVERSI (UFFICIO TRIBUTI)				9.804,95	7.564,73	208,73	7.356,00	2.240,22
01.04.1										
	D	D01078	1	2017		572,00	0,00	572,00	0,00	
	D	D01228	1	2017		6.784,00	0,00	6.784,00	0,00	
	TOTALE IMPEGNI					7.356,00	0,00	7.356,00	0,00	
1460 3 2019	U.1.03.02.9	SPESE PER ALTRI SERVIZI DIVERSI (UFFICIO TRIBUTI)				5.110,26	5.110,26	0,00	5.110,26	0,00
01.04.1										
	D	D00354	1	2019		5.110,26	0,00	5.110,26	0,00	
1460 4 2017	U.1.03.02.1	SPESE PER ASSISTENZA ALL'UTENTE E FORMAZIONE SERVIZI INFORMATICI (UFFICIO TRIBUTI)				2.000,00	2.000,00	0,00	2.000,00	0,00
01.04.1										
	D	D01228	2	2017		2.000,00	0,00	2.000,00	0,00	
1460 6 2018	U.1.03.02.1	SPESE POSTALI (UFFICIO TRIBUTI)				100,83	100,83	0,00	100,83	0,00
01.04.1										
	D	D00772	2	2018		100,83	0,00	100,83	0,00	

Capitolo	PDC Fin	Descrizione Capitolo				Previsione	Impegni	Mandati	Da Riportare	Elim. / Magg. U
Cod. Bilancio	Impegno: Tipo/Cod/Sub/Anno		Descrizione Impegno			Importo	Mandati	Da Riportare	Elim. / Magg. U	
	Atto		Codice	Motivo					Elim. / Magg. U	
1460 6 2020	U.1.03.02.1	SPESE POSTALI (UFFICIO TRIBUTI)				27.976,68	27.976,68	8.080,65	19.896,03	0,00
01.04.1	D	D00772	0004	2018			19.896,03	0,00	19.896,03	0,00
1461 0 2018	U.1.03.02.9	PRESTAZIONI DI SERVIZI CONNESSE AL RECUPERO TRIBUTARIO				389,24	389,24	0,00	389,24	0,00
01.04.1	D	D00772	1	2018			389,24	0,00	389,24	0,00
1462 0 2016	U.1.03.02.9	SPESE PER ONERI DA CONTENZIOSO RELATIVA ALLA GESTIONE DEI TRIBUTI				2,00	2,00	0,00	2,00	0,00
01.04.1	D	D00543	1	2016			2,00	0,00	2,00	0,00
1486 0 2019	U.1.04.02.0	RIMBORSI SPESE PROCEDURE ESECUTIVE				371,05	371,05	0,00	371,05	0,00
01.04.1	D	D00974	1	2016			371,05	0,00	371,05	0,00
1486 0 2020	U.1.04.02.0	RIMBORSI SPESE PROCEDURE ESECUTIVE				371,05	371,05	0,00	371,05	0,00
01.04.1	D	D00974	1	2016			371,05	0,00	371,05	0,00
1488 0 2019	U.1.04.02.0	AGEVOLAZIONI TARES-TARI				2.318,00	2.318,00	0,00	2.318,00	0,00
01.04.1	D	D01372	1	2019			2.318,00	0,00	2.318,00	0,00
1488 0 2020	U.1.04.02.0	AGEVOLAZIONI TARES-TARI				1.426,91	1.426,91	0,00	1.426,91	0,00
01.04.1	D	D01516	1	2020			1.426,91	0,00	1.426,91	0,00
1508 0 2019	U.1.03.02.1	AGGIO PER LA RISCOSSIONE DELLA TOSAP PERMANENTE DA PARTE DEL CONCESSIONARIO				384,03	16,14	10,38	5,76	367,89
01.04.1	D	D01109	2	2019			16,14	10,38	5,76	-367,89
1522 0 2015	U.1.03.01.0	ACQUISTO DI BENI DI CONSUMO PER LA MANUTENZIONE ORDINARIA DEGLI IMMOBILI COMUNALI				1.250,00	1.250,00	0,00	1.250,00	0,00
01.05.1	D	D00368	2	2015			1.250,00	0,00	1.250,00	0,00
1600 0 2016	U.1.01.01.0	STIPENDI E ASSEGNI FISSI AL PERSONALE(SERV.AMM.VI)				5.695,00	5.695,00	0,00	5.695,00	0,00
01.02.1	D	D01623	1	2015			5.695,00	0,00	5.695,00	0,00

Capitolo	PDC Fin	Descrizione Capitolo				Previsione	Impegni	Mandati	Da Riportare	Elim. / Magg. U
Cod. Bilancio	Impegno: Tipo/Cod/Sub/Anno		Descrizione Impegno			Importo	Mandati	Da Riportare	Elim. / Magg. U	
	Atto		Codice	Motivo					Elim. / Magg. U	
1610 0 2016	U.1.01.02.0	ONERI PREV.ASSIST.E ASSICURAT.OBBLIGAT.A CARICO DEL COMUNE (SERV.AMM.VI)				1.688,00	1.688,00	0,00	1.688,00	0,00
01.02.1	D	D01623	2	2015		1.688,00	0,00	1.688,00	0,00	
1610 10 2016	U.1.02.01.0	IRAP SU PERSONALE DIPENDENTE(SERV.AMM.VI)				494,00	494,00	0,00	494,00	0,00
01.02.1	D	D01623	3	2015		494,00	0,00	494,00	0,00	
2154 0 2019	U.1.03.02.1	COMPENSO AL CONCESSIONARIO RUOLI SANZIONI C.D.S				2.311,18	2.311,18	0,00	2.311,18	0,00
03.01.1	D	D00952	1	2019		2.311,18	0,00	2.311,18	0,00	
2154 0 2020	U.1.03.02.1	COMPENSO AL CONCESSIONARIO RUOLI SANZIONI C.D.S/RPU				2.000,00	2.000,00	816,58	1.183,42	0,00
03.01.1	D	D01489	1	2020		2.000,00	816,58	1.183,42	0,00	
2157 0 2019	U.1.03.02.1	COMPENSO AL CONCESSIONARIO RUOLI SANZIONI VIOLAZIONE AI REGOLAMENTI COMUNALI DI POLIZIA MUNICIPALE R.P.U.				33,09	33,09	0,00	33,09	0,00
03.01.1	D	D01456	1	2019		33,09	0,00	33,09	0,00	
2190 1 2020	U.1.03.01.0	ACQUISTO DI STAMPATI SPECIALISTICI PER UFFICIO POLIZIA LOCALE				2.541,77	1.675,80	522,90	1.152,90	865,97
03.01.1	D	D01531	1	2020		1.152,90	0,00	1.152,90	0,00	
2190 9 2020	U.1.03.02.0	SPESE UTENZE VARIE E CANONI POLIZIA LOCALE				102,48	102,48	0,00	102,48	0,00
03.01.1	D	D01288	1	2020		102,48	0,00	102,48	0,00	
2190 16 2018	U.1.03.02.0	SPESE PER MANUTENZIONE ORDINARIA E RIPARAZIONI MEZZI DI TRASPORTO UFF.POLIZ.URBANA				102,33	102,33	0,00	102,33	0,00
03.01.1	D	D00869	4	2017		102,33	0,00	102,33	0,00	
2190 16 2020	U.1.03.02.0	SPESE PER MANUTENZIONE ORDINARIA E RIPARAZIONI MEZZI DI TRASPORTO UFF.POLIZ.URBANA				12,16	12,16	0,00	12,16	0,00
03.01.1	D	D00869	4	2017		12,16	0,00	12,16	0,00	
2190 17 2019	U.1.03.02.0	SPESE UTENZE IDRICHE UFF.POLIZ.URBANA				288,33	288,33	0,00	288,33	0,00
03.01.1	D	D01131	6	2018		288,33	0,00	288,33	0,00	

Capitolo	PDC Fin	Descrizione Capitolo				Previsione	Impegni	Mandati	Da Riportare	Elim. / Magg. U
Cod. Bilancio	Impegno: Tipo/Cod/Sub/Anno		Descrizione Impegno			Importo	Mandati	Da Riportare	Elim. / Magg. U	
	Atto		Codice	Motivo					Elim. / Magg. U	
2192 3 2020	U.1.03.02.0	SPESE PER MANUTENZIONE/PULIZIA MEZZI DI TRASPORTO				1.299,32	1.299,32	904,04	395,28	0,00
03.01.1	D	D01107	1	2020			1.054,32	659,04	395,28	0,00
2971 1 2020	U.1.03.02.0	SPESE DI MANUTENZIONE ORDINARIA E RIPARAZIONI IMPIANTI E MACCHINARI DELLE SCUOLE ELEMENTARI				2.942,25	2.942,24	2.523,39	418,85	0,01
04.02.1	D	D00873	0009	2017			279,23	0,00	279,23	0,00
	D	D00873	2	2017			139,62	0,00	139,62	0,00
	TOTALE IMPEGNI						418,85	0,00	418,85	0,00
3183 2 2020	U.1.03.02.0	SPESE DI MANUTENZIONE ORDINARIA E RIPARAZIONI IMPIANTI E MACCHINARI SCUOLE MEDIE (PRESTAZIONE DI SE RVIZI)				1.451,25	1.451,25	1.172,03	279,22	0,00
04.02.1	D	D00873	0010	2017			186,15	0,00	186,15	0,00
	D	D00873	3	2017			93,07	0,00	93,07	0,00
	TOTALE IMPEGNI						279,22	0,00	279,22	0,00
3184 1 2019	U.1.03.02.0	SPESE PER UTENZE IDRICHE DELLA SCUOLA MEDIA F.DO UNICO L.R.2/2007				825,85	825,85	0,00	825,85	0,00
04.02.1	D	D01131	2	2018			825,85	0,00	825,85	0,00
3184 1 2020	U.1.03.02.0	SPESE PER UTENZE IDRICHE DELLA SCUOLA MEDIA F.DO UNICO L.R.2/2007				5.962,48	5.962,48	3.443,29	2.519,19	0,00
04.02.1	D	D01411	8	2019			5.962,48	3.443,29	2.519,19	0,00
3516 0 2020	U.1.03.02.1	GESTIONE SERVIZIO MENSA SCOLASTICA F.DO UNICO L.R.2/07(SERV.RILEV.IVA)				162.194,01	53.284,66	42.784,66	10.500,00	108.909,35
04.06.1	D	D01382	1	2016			53.284,66	42.784,66	10.500,00	-108.909,35
3551 2 2020	U.1.03.02.0	SPESE DI MANUTENZIONE ORDINARIA E RIPARAZIONI IMPIANTI E MACCHINARI SCUOLA MATERNA (F.DO UNICO L.R.2/07)				2.683,88	2.683,88	2.544,28	139,60	0,00
04.01.1	D	D00873	0016	2017			93,07	0,00	93,07	0,00
	D	D00873	4	2017			46,53	0,00	46,53	0,00
	TOTALE IMPEGNI						139,60	0,00	139,60	0,00
3572 85 2020	U.1.04.02.0	PIANO REG.LE INTERV.STRAORD.ASSEG.BORSE DI STUDIO A SOSTEGNO SPESA DELLE FAMIGLIE PER ISTRUZ.(AVANZO AMM.NE)				105,25	105,25	0,00	105,25	0,00
04.07.1	D	D00879	351	2020			105,25	0,00	105,25	0,00

Capitolo	PDC Fin	Descrizione Capitolo				Previsione	Impegni	Mandati	Da Riportare	Elim. / Magg. U
Cod. Bilancio	Impegno: Tipo/Cod/Sub/Anno				Descrizione Impegno		Importo	Mandati	Da Riportare	Elim. / Magg. U
	Atto				Codice	Motivo				Elim. / Magg. U
3580 0 2015	U.1.04.03.9	FORNITURA GRATUITA LIBRI AGLI ALUNNI DELLE SCUOLE ELEMENTARI F.DO UNICO L.R.2/07				3.053,62	3.053,62	0,00	3.053,62	0,00
04.01.1	D	D02450	1	2012			3.053,62	0,00	3.053,62	0,00
3580 0 2019	U.1.04.03.9	FORNITURA GRATUITA LIBRI AGLI ALUNNI DELLE SCUOLE ELEMENTARI F.DO UNICO L.R.2/07				4.387,02	3.978,65	0,00	3.978,65	408,37
04.01.1	D	D01393	2	2019			3.978,65	0,00	3.978,65	-408,37
3760 1 2020	U.1.03.01.0	GIORNALI E RIVISTE PER LA BIBLIOTECA - F.DO UNICO L.R.2/07				644,86	644,86	356,84	288,02	0,00
05.02.1	D	D00161	1	2020			441,23	356,84	84,39	0,00
	D	D00407	1	2020			133,72	0,00	133,72	0,00
	D	D01394	1	2019			69,91	0,00	69,91	0,00
	TOTALE IMPEGNI						644,86	356,84	288,02	0,00
3765 3 2020	U.1.03.02.0	SPESE DI MANUTENZIONE ORDINARIA E RIPARAZIONI IMPIANTI E MACCHINARI DELLA BIBLIOTECA				139,62	139,62	0,00	139,62	0,00
05.02.1	D	D00873	0007	2017			93,07	0,00	93,07	0,00
	D	D00873	5	2017			46,55	0,00	46,55	0,00
	TOTALE IMPEGNI						139,62	0,00	139,62	0,00
5010 85 2020	U.1.03.02.9	Servizi di prevenzione randagismo (avanzo di amministrazione)				5.360,00	5.220,00	3.060,00	2.160,00	140,00
03.01.1	D	D01304	19	2020			140,00	0,00	140,00	0,00
	D	D01304	4	2020			140,00	0,00	140,00	0,00
	D	D01418	12	2019			140,00	0,00	140,00	0,00
	D	D01418	14	2019			140,00	0,00	140,00	0,00
	D	D01418	18	2019			140,00	0,00	140,00	0,00
	D	D01418	2	2019			140,00	0,00	140,00	0,00
	D	D01418	21	2019			140,00	0,00	140,00	0,00
	D	D01418	23	2019			140,00	0,00	140,00	0,00
	D	D01418	26	2019			140,00	0,00	140,00	0,00
	D	D01418	27	2019			140,00	0,00	140,00	0,00
	D	D01418	4	2019			140,00	0,00	140,00	0,00
	D	D01418	9	2019			140,00	0,00	140,00	0,00
	D	D01467	1	2020			480,00	0,00	480,00	0,00

Capitolo	PDC Fin	Descrizione Capitolo				Previsione	Impegni	Mandati	Da Riportare	Elim. / Magg. U
Cod. Bilancio	Impegno: Tipo/Cod/Sub/Anno				Descrizione Impegno		Importo	Mandati	Da Riportare	Elim. / Magg. U
	Atto				Codice	Motivo				Elim. / Magg. U
					TOTALE IMPEGNI		2.160,00	0,00	2.160,00	0,00
5183 1 2020	U.1.03.02.0	SPESE PER UTENZE IDRICHE CIMITERI (SERVIZI VARI)				993,96	993,96	365,62	628,34	0,00
12.09.1										
	D	D01411	11	2019		993,96	365,62	628,34	0,00	
5185 5 2016	U.1.03.02.1	SPESE DI SORVEGLIANZA E CUSTODIA DEL CIMITERO				62,28	62,28	0,00	62,28	0,00
12.09.1										
	D	D00337	1	2016		62,28	0,00	62,28	0,00	
5230 3 2019	U.1.03.02.0	SPESE PER UTENZE IDRICHE RETE IDRICA E FONTANE				3.540,28	3.540,28	0,00	3.540,28	0,00
09.04.1										
	D	D01131	10	2018		3.540,28	0,00	3.540,28	0,00	
5230 3 2020	U.1.03.02.0	SPESE PER UTENZE IDRICHE RETE IDRICA E FONTANE				10.710,34	10.710,34	2.813,98	7.896,36	0,00
09.04.1										
	D	D01411	12	2019		10.710,34	2.813,98	7.896,36	0,00	
5625 2 2019	U.1.03.02.0	SPESE PER UTENZE IDRICHE ECOCENTRO COMUNALE				1.000,00	1.000,00	0,00	1.000,00	0,00
09.03.1										
	D	D01131	11	2018		1.000,00	0,00	1.000,00	0,00	
5625 2 2020	U.1.03.02.0	SPESE PER UTENZE IDRICHE ECOCENTRO COMUNALE				500,00	500,00	0,00	500,00	0,00
09.03.1										
	D	D01411	2	2019		500,00	0,00	500,00	0,00	
5661 0 2018	U.1.03.02.1	SPESE PER SMALTIMENTO DI RIFIUTI				11.952,90	11.952,90	0,00	11.952,90	0,00
09.03.1										
	D	D01664	1	2017		9.917,50	0,00	9.917,50	0,00	
	D	D01669	1	2017		2.035,40	0,00	2.035,40	0,00	
					TOTALE IMPEGNI		11.952,90	0,00	11.952,90	0,00
5661 0 2019	U.1.03.02.1	SPESE PER SMALTIMENTO DI RIFIUTI				14.422,50	14.422,50	0,00	14.422,50	0,00
09.03.1										
	D	D01138	1	2018		14.422,50	0,00	14.422,50	0,00	
5661 0 2020	U.1.03.02.1	SPESE PER SMALTIMENTO DI RIFIUTI				14.505,00	14.505,00	5.505,00	9.000,00	0,00
09.03.1										
	D	D01460	1	2019		9.000,00	0,00	9.000,00	0,00	

Capitolo	PDC Fin	Descrizione Capitolo				Previsione	Impegni	Mandati	Da Riportare	Elim. / Magg. U
Cod. Bilancio	Impegno: Tipo/Cod/Sub/Anno				Descrizione Impegno		Importo	Mandati	Da Riportare	Elim. / Magg. U
	Atto				Codice	Motivo				Elim. / Magg. U
5785 0 2015	U.1.03.02.1	SERVIZIO DI SPAZZAMENTO STRADE.				657,71	657,71	0,00	657,71	0,00
09.03.1	D	D01588	1	2013			657,71	0,00	657,71	0,00
5785 0 2016	U.1.03.02.1	SERVIZIO DI SPAZZAMENTO STRADE.				1.973,07	1.973,07	0,00	1.973,07	0,00
09.03.1	D	D01588	1	2013			1.973,07	0,00	1.973,07	0,00
5785 0 2017	U.1.03.02.1	SERVIZIO DI SPAZZAMENTO STRADE.				1.973,07	1.973,07	0,00	1.973,07	0,00
09.03.1	D	D01588	1	2013			1.973,07	0,00	1.973,07	0,00
5785 0 2020	U.1.03.02.1	SERVIZIO DI SPAZZAMENTO STRADE.				27.087,02	27.087,02	26.897,28	189,74	0,00
09.03.1	D	D01563	4	2020			189,74	0,00	189,74	0,00
5850 0 2015	U.1.03.02.1	COSTO PER IL SERVIZIO DI RACCOLTA E TRASPORTO DEI RIFUTI DIFFERENZIATI (SERVIZIO RILEVANTE IVA)				786,80	786,80	0,00	786,80	0,00
09.03.1	D	D01588	3	2013			786,80	0,00	786,80	0,00
5850 0 2016	U.1.03.02.1	COSTO PER IL SERVIZIO DI RACCOLTA E TRASPORTO DEI RIFUTI DIFFERENZIATI (SERVIZIO RILEVANTE IVA)				2.360,24	2.360,24	0,00	2.360,24	0,00
09.03.1	D	D01588	3	2013			2.360,24	0,00	2.360,24	0,00
5850 0 2017	U.1.03.02.1	COSTO PER IL SERVIZIO DI RACCOLTA E TRASPORTO DEI RIFUTI DIFFERENZIATI (SERVIZIO RILEVANTE IVA)				2.215,51	2.215,51	0,00	2.215,51	0,00
09.03.1	D	D01588	3	2013			2.215,51	0,00	2.215,51	0,00
5860 0 2015	U.1.03.02.1	CANONE APPALTO SERVIZIO N.U.				1.804,98	1.804,98	0,00	1.804,98	0,00
09.03.1	D	D01588	2	2013			1.804,98	0,00	1.804,98	0,00
5860 0 2016	U.1.03.02.1	CANONE APPALTO SERVIZIO N.U.				5.415,06	5.415,06	0,00	5.415,06	0,00
09.03.1	D	D01588	2	2013			5.415,06	0,00	5.415,06	0,00
5860 0 2017	U.1.03.02.1	CANONE APPALTO SERVIZIO N.U.				3.839,49	3.839,49	0,00	3.839,49	0,00
09.03.1	D	D01341	1	2017			39,43	0,00	39,43	0,00
	D	D01588	2	2013			3.800,06	0,00	3.800,06	0,00

Capitolo	PDC Fin	Descrizione Capitolo				Previsione	Impegni	Mandati	Da Riportare	Elim. / Magg. U
Cod. Bilancio	Impegno: Tipo/Cod/Sub/Anno		Descrizione Impegno			Importo	Mandati	Da Riportare	Elim. / Magg. U	
	Atto		Codice	Motivo					Elim. / Magg. U	
			TOTALE IMPEGNI			3.839,49	0,00	3.839,49	0,00	
5860 0 2018	U.1.03.02.1	CANONE APPALTO SERVIZIO N.U.				2.524,92	2.524,92	0,00	2.524,92	0,00
09.03.1										
	D	D01588	2	2013		2.524,92	0,00	2.524,92	0,00	
5860 0 2019	U.1.03.02.1	CANONE APPALTO SERVIZIO N.U.				39.847,42	39.847,42	0,00	39.847,42	0,00
09.03.1										
	D	D00208	1	2019		39.296,24	0,00	39.296,24	0,00	
	D	D01288	1	2019		551,18	0,00	551,18	0,00	
			TOTALE IMPEGNI			39.847,42	0,00	39.847,42	0,00	
5860 0 2020	U.1.03.02.1	CANONE APPALTO SERVIZIO N.U.				121.000,70	121.000,70	120.775,64	225,06	0,00
09.03.1										
	D	D01563	1	2020		7.768,57	7.543,51	225,06	0,00	
6002 0 2015	U.1.09.99.0	RISARCIMENTI E RIMBORSI VARI (AVANZO DI AMMINISTRAZIONE)				447,90	447,90	0,00	447,90	0,00
01.02.1										
	D	D02082	13	2015		334,69	0,00	334,69	0,00	
	D	D02082	6	2015		113,21	0,00	113,21	0,00	
			TOTALE IMPEGNI			447,90	0,00	447,90	0,00	
6171 0 2019	U.1.03.02.1	CANONE APPALTO SERVIZIO ASILO NIDO (FONDO UNICO L.R.2/2007) (SERV.RILEV.IVA)				712,00	712,00	0,00	712,00	0,00
12.01.1										
	D	D00378	1	2019		712,00	0,00	712,00	0,00	
6171 0 2020	U.1.03.02.1	CANONE APPALTO SERVIZIO ASILO NIDO (FONDO UNICO L.R.2/2007) (SERV.RILEV.IVA)				67.574,31	67.483,02	46.083,19	21.399,83	91,29
12.01.1										
	D	D00378	1	2019		47.083,19	46.083,19	1.000,00	0,00	
	D	D00378	4	2019		20.399,83	0,00	20.399,83	-91,29	
			TOTALE IMPEGNI			67.483,02	46.083,19	21.399,83	-91,29	
6490 0 2015	U.1.03.02.0	SPESE DI MANTENIMENTO E FUNZIONAMENTO DI IMPIANTI SPORTIVI (SERV.RILEV.IVA)				338,21	338,21	0,00	338,21	0,00
06.01.1										
	D	D02121	1	2013		338,21	0,00	338,21	0,00	
6490 1 2019	U.1.03.02.0	SPESE PER UTENZE IDRICHE IMPIANTI SPORTIVI (SERV.RILEV.IVA)				126,93	126,93	0,00	126,93	0,00
06.01.1										
	D	D01131	12	2018		126,93	0,00	126,93	0,00	

Capitolo	PDC Fin	Descrizione Capitolo				Previsione	Impegni	Mandati	Da Riportare	Elim. / Magg. U
Cod. Bilancio	Impegno: Tipo/Cod/Sub/Anno		Descrizione Impegno			Importo	Mandati	Da Riportare	Elim. / Magg. U	
	Atto		Codice	Motivo					Elim. / Magg. U	
6490 1 2020	U.1.03.02.0	SPESE PER UTENZE IDRICHE IMPIANTI SPORTIVI (SERV.RILEV.IVA)				104,02	104,02	30,64	73,38	0,00
06.01.1	D	D01411	4	2019			104,02	30,64	73,38	0,00
6490 5 2017	U.1.03.02.1	SPESE PER PULIZIA LOCALI DEGLI IMPIANTI SPORTIVI (SERV.RILEV.IVA)				572,91	572,91	0,00	572,91	0,00
06.01.1	D	D00374	1	2017			572,91	0,00	572,91	0,00
6490 5 2018	U.1.03.02.1	SPESE PER PULIZIA LOCALI DEGLI IMPIANTI SPORTIVI (SERV.RILEV.IVA)				180,04	180,04	0,00	180,04	0,00
06.01.1	D	D00688	1	2018			68,77	0,00	68,77	0,00
	D	D00862	1	2018			25,31	0,00	25,31	0,00
	D	D01686	1	2017			85,96	0,00	85,96	0,00
	TOTALE IMPEGNI						180,04	0,00	180,04	0,00
6490 5 2020	U.1.03.02.1	SPESE PER PULIZIA LOCALI DEGLI IMPIANTI SPORTIVI (SERV.RILEV.IVA)				5.056,08	5.056,08	4.726,10	329,98	0,00
06.01.1	D	00014		2020			23,80	0,00	23,80	0,00
	D	D_862	0003	2020			205,39	0,00	205,39	0,00
	D	D00862	1	2018			100,79	0,00	100,79	0,00
	TOTALE IMPEGNI						329,98	0,00	329,98	0,00
7069 0 2019	U.1.03.02.1	CENTRO GIOCO E SPAZIO FAMIGLIA-F.DO UNICO L.R.2/07				67,08	67,08	0,00	67,08	0,00
12.01.1	D	D00378	3	2019			67,08	0,00	67,08	0,00
7069 0 2020	U.1.03.02.1	CENTRO GIOCO E SPAZIO FAMIGLIA-F.DO UNICO L.R.2/07				1.527,75	20,00	0,00	20,00	1.507,75
12.01.1	D	D00378	3	2019			20,00	0,00	20,00	0,00
7119 0 2020	U.1.03.02.1	SERVIZI SOCIALI IN RETE:EDUCAZIONE-SCUOLA-FAMIGLIA(F.DO UNICO L.R.2/07)				7.616,68	7.616,68	3.616,68	4.000,00	0,00
12.07.1	D	D00812	1	2019			7.616,68	3.616,68	4.000,00	0,00
7161 0 2019	U.1.03.02.9	Inserimento di minori in struttura in esecuzione di provvedimenti dell'autorità giudiziaria tramite contributo regionale (Cap. E 888)				222,50	222,49	172,91	49,58	0,01
12.01.1	D	D00975	1	2019			49,58	0,00	49,58	0,00

Capitolo	PDC Fin	Descrizione Capitolo				Previsione	Impegni	Mandati	Da Riportare	Elim. / Magg. U
Cod. Bilancio	Impegno: Tipo/Cod/Sub/Anno				Descrizione Impegno		Importo	Mandati	Da Riportare	Elim. / Magg. U
	Atto				Codice	Motivo				Elim. / Magg. U
7161 85 2019	U.1.03.02.9	Inserimento di minori in struttura in esecuzione di provvedimenti dell'autorità giudiziaria tramite contributo regionale (avanzo di amministrazione)				120,48	120,48	0,00	120,48	0,00
12.01.1	D	D00699	1	2019			120,48	0,00	120,48	0,00
7189 0 2016	U.1.03.02.1	AFFIDAMENTO ETEROFAMILIARE E AD ISTITUTI ASSISTENZIALI(F.DO UNICO L.R.2/07)				204,25	187,55	122,55	65,00	16,70
12.01.1	D	D00960	1	2016			65,00	0,00	65,00	0,00
7189 0 2017	U.1.03.02.1	AFFIDAMENTO ETEROFAMILIARE E AD ISTITUTI ASSISTENZIALI(F.DO UNICO L.R.2/07)				521,35	433,80	373,29	60,51	87,55
12.01.1	D	D01306	1	2017			12,17	0,00	12,17	0,00
	D	D01328	1	2017			48,34	0,00	48,34	0,00
					TOTALE IMPEGNI		60,51	0,00	60,51	0,00
7189 0 2018	U.1.03.02.1	AFFIDAMENTO ETEROFAMILIARE E AD ISTITUTI ASSISTENZIALI(F.DO UNICO L.R.2/07)				10.636,59	766,94	518,83	248,11	9.869,65
12.01.1	D	D00351	1	2018			130,30	0,00	130,30	-813,55
	D	D01306	1	2017			72,81	0,00	72,81	0,00
	D	D01622	1	2017			45,00	0,00	45,00	0,00
					TOTALE IMPEGNI		248,11	0,00	248,11	-813,55
7189 0 2019	U.1.03.02.1	AFFIDAMENTO ETEROFAMILIARE E AD ISTITUTI ASSISTENZIALI(F.DO UNICO L.R.2/07)				15.975,15	607,47	331,65	275,82	15.367,68
12.01.1	D	D00379	1	2019			120,87	28,88	91,99	0,00
	D	D01211	1	2019			30,84	0,00	30,84	0,00
	D	D01252	1	2018			30,50	0,00	30,50	0,00
	D	D01260	1	2018			122,49	0,00	122,49	0,00
					TOTALE IMPEGNI		304,70	28,88	275,82	0,00
7189 0 2020	U.1.03.02.1	AFFIDAMENTO ETEROFAMILIARE E AD ISTITUTI ASSISTENZIALI(F.DO UNICO L.R.2/07)				84.845,01	54.756,63	48.939,22	5.817,41	30.088,38
12.01.1	D	D00485	1	2020			9.552,80	7.027,25	2.525,55	0,00
	D	D00492	1	2020			9.046,31	9.003,29	43,02	0,00
	D	D00570	1	2020			50,00	0,00	50,00	-10.738,75
	D	D00637	1	2020			6.028,34	5.861,87	166,47	0,00
	D	D00782	1	2020			17.314,46	17.109,10	205,36	0,00

Capitolo	PDC Fin	Descrizione Capitolo				Previsione	Impegni	Mandati	Da Riportare	Elim. / Magg. U
Cod. Bilancio	Impegno: Tipo/Cod/Sub/Anno				Descrizione Impegno		Importo	Mandati	Da Riportare	Elim. / Magg. U
	Atto				Codice	Motivo				Elim. / Magg. U
	D	D01075	1	2020			1.784,00	0,00	1.784,00	0,00
	D	D01211	1	2019			164,72	0,00	164,72	0,00
	D	D01349	1	2020			2.540,73	1.963,30	577,43	0,00
	D	D01450	1	2019			3.097,02	2.947,02	150,00	-14.022,86
	D	D01450	1	2020			772,00	770,00	2,00	0,00
	D	D01485	1	2019			2.297,76	2.148,90	148,86	0,00
	TOTALE IMPEGNI						52.648,14	46.830,73	5.817,41	-24.761,61
7211 0 2020	U.1.04.05.0		L.R.9/2004 PROVVIDENZE ECONOMICHE A FAVORE DI PERSONE AFFET- TE DA NEOPLASIA (CAP.E 896)			1.753,27	1.753,27	1.690,03	63,24	0,00
12.02.1	D	D01441	8	2020			63,24	0,00	63,24	0,00
7211 85 2018	U.1.04.05.0		L.R.9/2004 PROVVIDENZE ECONOMICHE A FAVORE DI PERSONE AFFET- TE DA NEOPLASIA (AVANZO DI AMMINISTRAZIONE VINCOLATO)			81,84	81,84	0,00	81,84	0,00
12.02.1	D	D00925	12	2018			44,64	0,00	44,64	0,00
	D	D00925	23	2018			37,20	0,00	37,20	0,00
	TOTALE IMPEGNI						81,84	0,00	81,84	0,00
7238 0 2020	U.1.04.02.0		PIANI PERSONALIZZATI DI SOSTEGNO A FAVORE DI PERSONE CON HAN DICAP GRAVE L.R.162/1998 (AVANZO DI AMMINISTRAZ.)			33.456,00	11.592,90	11.007,90	585,00	21.863,10
12.02.1	D	D00739	34	2020			585,00	0,00	585,00	-336,00
7244 0 2020	U.1.04.02.0		PIANI PERSONALIZZATI DI SOSTEGNO A FAVORE DI PERSONE CON HAN DICAP GRAVE L.R.162/1998 CAPE 819 P.V.31			277.236,37	159.881,94	154.716,04	5.165,90	117.354,43
12.02.1	D	D00739	151	2020			375,00	0,00	375,00	-574,98
	D	D00739	231	2020			273,67	166,67	107,00	-10,08
	D	D00739	303	2020			781,20	478,20	303,00	-28,20
	D	D01083	123	2020			2.656,00	0,00	2.656,00	-593,99
	D	D01083	173	2020			1.785,00	1.085,00	700,00	-465,00
	D	D01083	194	2020			479,19	357,29	121,90	-20,82
	D	D01083	203	2020			307,33	67,33	240,00	-192,68
	D	D01083	204	2020			307,33	67,33	240,00	-192,68
	D	D01083	30	2020			824,24	401,24	423,00	-29,68
	TOTALE IMPEGNI						7.788,96	2.623,06	5.165,90	-2.108,11
7275 0 2020	U.1.03.02.9		PIANI PERSONALIZZATI DI SOSTEGNO A FAVORE DI PERSONE CON HAN DICAP GRAVE L.R.162/1998 CAPE 819 P.V.31 PRESTAZIONE DI SERVIZI			5.104,95	5.104,95	5.004,95	100,00	0,00
12.02.1										

Capitolo	PDC Fin	Descrizione Capitolo				Previsione	Impegni	Mandati	Da Riportare	Elim. / Magg. U	
Cod. Bilancio	Impegno: Tipo/Cod/Sub/Anno				Descrizione Impegno		Importo	Mandati	Da Riportare	Elim. / Magg. U	
	Atto				Codice	Motivo				Elim. / Magg. U	
	D	D00646	1	2020			5.104,95	5.004,95	100,00	0,00	
7277 0 2020	U.1.04.05.0	INTERVENTI L.R.8/1999 TRAMITE FINANZIAMENTO REGIONALE (VEDI CAPITOLO ENTRATA 901)					17.191,53	16.760,37	16.605,43	154,94	431,16
12.02.1	D	D01032	31	2020			154,94	0,00	154,94	0,00	
7387 0 2016	U.1.04.01.0	Contributo per progetto di monitoraggio e interventi di sicurezza stradale (Avanzo di amministrazione)					10.250,00	10.250,00	0,00	10.250,00	0,00
03.01.1	D	D02142	1	2015			10.250,00	0,00	10.250,00	0,00	
7536 0 2016	U.1.03.02.9	SPESE PER CONVENZIONAMENTO CAAF AI SENSI DELL'ART.5 D.M.306 DEL 1999, L.448/98 ARTT.65 E 66					2.000,00	2.000,00	646,60	1.353,40	0,00
12.07.1	D	D02188	1	2015			2.000,00	646,60	1.353,40	0,00	
7537 0 2017	U.1.03.02.9	CONVENZIONAMENTO CAF PER PROGRAMMA SGATE (FONDO UNICO L.R.2/07)					997,35	997,35	0,00	997,35	0,00
12.07.1	D	D02020	1	2016			997,35	0,00	997,35	0,00	
7537 0 2018	U.1.03.02.9	CONVENZIONAMENTO CAF PER PROGRAMMA SGATE (F.DI L.R.2/07)					997,35	997,35	0,00	997,35	0,00
12.07.1	D	D00575	1	2018			524,60	0,00	524,60	0,00	
	D	D01488	1	2017			472,75	0,00	472,75	0,00	
					TOTALE IMPEGNI		997,35	0,00	997,35	0,00	
7537 0 2019	U.1.03.02.9	CONVENZIONAMENTO CAF PER PROGRAMMA SGATE (F.DI L.R.2/07)					997,35	997,35	0,00	997,35	0,00
12.07.1	D	D01200	1	2018			997,35	0,00	997,35	0,00	
7537 0 2020	U.1.03.02.9	CONVENZIONAMENTO CAF PER PROGRAMMA SGATE (F.DI L.R.2/07)					997,35	997,35	0,00	997,35	0,00
12.07.1	D	D01188	1	2019			997,35	0,00	997,35	0,00	
8744 0 2019	U.1.04.02.0	Sostegno alla popolazione danneggiate da eventi calamitosi - contributo RAS (E. cap.814)					2.840,49	2.840,49	1.704,30	1.136,19	0,00
11.02.1	D	D01332	2	2019			2.840,49	1.704,30	1.136,19	0,00	
8745 0 2019	U.1.04.03.9	Sostegno alle attività economiche e produttive danneggiate da eventi calamitosi - contributo RAS (E. cap.814)					3.500,02	3.500,02	2.100,01	1.400,01	0,00
11.02.1	D	D01332	1	2019			3.500,02	2.100,01	1.400,01	0,00	

Capitolo	PDC Fin	Descrizione Capitolo				Previsione	Impegni	Mandati	Da Riportare	Elim. / Magg. U
Cod. Bilancio	Impegno: Tipo/Cod/Sub/Anno		Descrizione Impegno			Importo	Mandati	Da Riportare	Elim. / Magg. U	
	Atto		Codice	Motivo					Elim. / Magg. U	
9231 0 2018	U.1.09.02.0	SGRAVI E RESTITUZIONE DI TRIBUTI, IMPOSTE E SANZIONI				2.127,68	2.127,68	0,00	2.127,68	0,00
01.04.1	D	D00592	1	2018			2.127,68	0,00	2.127,68	0,00
9231 0 2019	U.1.09.02.0	SGRAVI E RESTITUZIONE DI TRIBUTI, IMPOSTE E SANZIONI				546,12	546,12	0,00	546,12	0,00
01.04.1	D	D01111	1	2019			35,90	0,00	35,90	0,00
	D	D01239	1	2019			59,00	0,00	59,00	0,00
	D	D01364	1	2019			451,22	0,00	451,22	0,00
	TOTALE IMPEGNI					546,12	0,00	546,12	0,00	
9250 0 2015	U.1.09.99.0	RESTITUZIONI DI ENTRATE E PROVENTI DIVERSI				2.612,93	2.459,12	0,00	2.459,12	153,81
01.11.1	D	D01729	1	2015			383,08	0,00	383,08	0,00
	D	D01729	3	2015			416,80	0,00	416,80	0,00
	D	D01840	4	2011			94,12	0,00	94,12	0,00
	D	D02137	5	2011			179,12	0,00	179,12	0,00
	D	D02185	1	2012			1.386,00	0,00	1.386,00	0,00
	TOTALE IMPEGNI					2.459,12	0,00	2.459,12	0,00	
9250 0 2016	U.1.09.99.0	RESTITUZIONI DI ENTRATE E PROVENTI DIVERSI				136,96	136,96	0,00	136,96	0,00
01.11.1	D	D01985	1	2016			136,96	0,00	136,96	0,00
9250 0 2018	U.1.09.99.0	RESTITUZIONI DI ENTRATE E PROVENTI DIVERSI				245,42	245,42	0,00	245,42	0,00
01.11.1	D	D00099	5	2018			245,42	0,00	245,42	0,00
9250 0 2020	U.1.09.99.0	RESTITUZIONI DI ENTRATE E PROVENTI DIVERSI				2.202,58	2.202,58	1.542,11	660,47	0,00
01.11.1	D	D01055	4	2020			619,02	0,00	619,02	0,00
	D	D01057	1	2020			41,45	0,00	41,45	0,00
	TOTALE IMPEGNI					660,47	0,00	660,47	0,00	
Totale Titolo 1	TOTALE CAPITOLI					1.825.066,34	1.468.004,47	686.814,06	781.190,41	357.061,87
	TOTALE IMPEGNI						1.086.636,55	305.446,14	781.190,41	-158.232,86
Titolo 2	Urbanistica e assetto del territorio									

Capitolo	PDC Fin	Descrizione Capitolo				Previsione	Impegni	Mandati	Da Riportare	Elim. / Magg. U
Cod. Bilancio	Impegno: Tipo/Cod/Sub/Anno		Descrizione Impegno			Importo	Mandati	Da Riportare	Elim. / Magg. U	
	Atto		Codice	Motivo					Elim. / Magg. U	
757 20 2018	U.2.05.04.0	COSTI ISTRUTTORIA DOMANDE DI CONCESS.O DI AUTORIZZAZIONE IN SANATORIA (FONDI L.10/77)				818,42	818,42	0,00	818,42	0,00
08.01.2			CAP.3202 Q.P. ENTRATA							
	D	D00379	1	2018		73,31	0,00	73,31	0,00	
	D	D00379	2	2018		18,75	0,00	18,75	0,00	
	D	D00379	3	2018		462,33	0,00	462,33	0,00	
	D	D00379	4	2018		35,07	0,00	35,07	0,00	
	D	D00964	1	2018		28,00	0,00	28,00	0,00	
	D	D00964	2	2018		65,70	0,00	65,70	0,00	
	D	D01235	2	2018		103,30	0,00	103,30	0,00	
	D	D01237	1	2018		31,96	0,00	31,96	0,00	
					TOTALE IMPEGNI	818,42	0,00	818,42	0,00	
757 20 2019	U.2.05.04.0	COSTI ISTRUTTORIA DOMANDE DI CONCESS.O DI AUTORIZZAZIONE IN SANATORIA (FONDI L.10/77)				1.689,94	1.689,94	0,00	1.689,94	0,00
08.01.2			CAP.3202 Q.P. ENTRATA							
	D	D00286	4	2019		286,38	0,00	286,38	0,00	
	D	D00558	4	2019		675,96	0,00	675,96	0,00	
	D	D00708	3	2019		327,55	0,00	327,55	0,00	
	D	D01057	4	2019		344,05	0,00	344,05	0,00	
	D	D01216	5	2019		56,00	0,00	56,00	0,00	
					TOTALE IMPEGNI	1.689,94	0,00	1.689,94	0,00	
757 20 2020	U.2.05.04.0	COSTI ISTRUTTORIA DOMANDE DI CONCESS.O DI AUTORIZZAZIONE IN SANATORIA (FONDI L.10/77)				555,36	555,36	0,00	555,36	0,00
08.01.2			CAP.3202 Q.P. ENTRATA							
	D	D00248	1	2020		167,81	0,00	167,81	0,00	
	D	D00249	6	2020		275,55	0,00	275,55	0,00	
	D	D00305	4	2020		56,00	0,00	56,00	0,00	
	D	D00474	2	2020		56,00	0,00	56,00	0,00	
					TOTALE IMPEGNI	555,36	0,00	555,36	0,00	
770 10 2019	U.2.02.03.0	PRESTAZ.PROFESS.PER STUDI PROGETTAZ.DIREZ.LAVORI E COLLAUDI DA AMMORTIZ.(TRASFERIRE QUADRI ECONOMICI OO.PP.) L.10/77				7.106,67	7.106,67	0,00	7.106,67	0,00
01.06.2										
	D	D01338	2	2021		1.033,70	0,00	1.033,70	0,00	
	D	D01338	3	2021		1.162,91	0,00	1.162,91	0,00	
	D	D01338	4	2021		1.033,70	0,00	1.033,70	0,00	
	P	D01210	2	2018		1.938,18	0,00	1.938,18	0,00	

Capitolo	PDC Fin	Descrizione Capitolo				Previsione	Impegni	Mandati	Da Riportare	Elim. / Magg. U
Cod. Bilancio	Impegno: Tipo/Cod/Sub/Anno				Descrizione Impegno		Importo	Mandati	Da Riportare	Elim. / Magg. U
	Atto				Codice	Motivo				Elim. / Magg. U
	P	D01211	2	2018			1.938,18	0,00	1.938,18	0,00
					TOTALE IMPEGNI		7.106,67	0,00	7.106,67	3.230,31
867 0 2019	U.2.02.03.0	INCARICHI PROFESSIONALI ESTERNI SETTORE URBANISTICA ED EDILI ZIA PRIVATA (L.10/77)				6.661,20	6.661,20	0,00	6.661,20	0,00
08.01.2										
	D	D01507	2	2014			6.661,20	0,00	6.661,20	0,00
9015 85 2020	U.2.02.01.0	MANUTENZIONE STRAORDINARIA EDIFICI COM.LI(AVANZO AMM.NE)				7.829,46	7.829,46	7.799,46	30,00	0,00
01.05.2										
	D	D00620	1	2020			30,00	0,00	30,00	0,00
9354 0 2020	U.2.02.01.9	Finanziamento Ministero dello Sviluppo Economico per realizzazione di progetti nel campo dell'efficientamento energetico (E .cap. 3354)				18.256,98	18.256,98	16.474,18	1.782,80	0,00
17.01.2										
	D	D01338	2	2021			1.782,80	0,00	1.782,80	0,00
9846 0 2016	U.2.02.01.0	LAVORI PER IL COMPLETAMENTO DELLE URBANIZZAZIONI NELL'AMBITO INTERV.DEDALO-REALIZZAZIONE LINEA TELEFONICA(AVANZO AMMINIST				3.640,57	3.640,57	0,00	3.640,57	0,00
08.01.2										
	D	G00054	2	2011			3.640,57	0,00	3.640,57	0,00
9900 0 2019	U.2.02.01.0	MANUTENZIONE STRAORDINARIA IMPIANTI SPORTIVI (AVANZO DI AMMINISTRAZIONE)(SERVIZIO RILEVANTE IVA)				3.269,60	3.269,60	0,00	3.269,60	0,00
06.01.2										
	D	D01183	2	2019			3.269,60	0,00	3.269,60	0,00
9900 0 2020	U.2.02.01.0	MANUTENZIONE STRAORDINARIA IMPIANTI SPORTIVI (AVANZO DI AMMINISTRAZIONE)(SERVIZIO RILEVANTE IVA)				40.077,96	40.077,95	31.958,25	8.119,70	0,01
06.01.2										
	D	D00856	2	2020			6.120,00	0,00	6.120,00	0,00
	D	D01338	1	2021			1.999,70	0,00	1.999,70	0,00
					TOTALE IMPEGNI		8.119,70	0,00	8.119,70	1.999,70
10202 0 2015	U.2.03.05.0	CONTRIB.STRAORD.PER LA RISTRUT.DI FACCIATE DEGLI IMMOBILI RICADENTI IN ZONA B(AV.AMM.NE 2002)				1.274,16	1.274,16	0,00	1.274,16	0,00
08.01.2										
	D	4174	1	2003			1.274,16	0,00	1.274,16	0,00
10204 0 2015	U.2.03.05.0	CONTRIB.STRAORD.PER LA RISTRUT.DI FACCIATE DEGLI IMMOBILI (FONDO UNICO L.R.2/2007)				4.830,83	4.830,83	2.011,80	2.819,03	0,00
08.01.2										
	D	D01321	6	2014			670,87	0,00	670,87	0,00
	D	D01321	7	2014			1.184,75	0,00	1.184,75	0,00
	D	D02689	1	2013			554,28	0,00	554,28	0,00
	P	G00221	1	2013			409,13	0,00	409,13	0,00

Capitolo	PDC Fin	Descrizione Capitolo				Previsione	Impegni	Mandati	Da Riportare	Elim. / Magg. U
Cod. Bilancio	Impegno: Tipo/Cod/Sub/Anno		Descrizione Impegno			Importo	Mandati	Da Riportare	Elim. / Magg. U	
	Atto		Codice	Motivo					Elim. / Magg. U	
			TOTALE IMPEGNI			2.819,03	0,00	2.819,03	-2.011,80	
10457 0 2015	U.2.02.02.0	SPESE PER ONERI INDENNITA'DI ESPROPRIO (L.10/77).				1.961,18	1.961,18	0,00	1.961,18	0,00
08.01.2	D	3918		2004		1.961,18	0,00	1.961,18	0,00	
10457 0 2016	U.2.02.02.0	SPESE PER ONERI INDENNITA'DI ESPROPRIO (L.10/77).				2.080,45	2.080,45	0,00	2.080,45	0,00
08.01.2	D	3760	2	2004		2.080,45	0,00	2.080,45	0,00	
10509 0 2016	U.2.02.02.0	SPESE PER ONERI INDENNITA' DI ESPROPRIO (L.10/77).				17.291,63	17.291,63	0,00	17.291,63	0,00
08.01.2	D	3525	1	2001		17.291,63	0,00	17.291,63	0,00	
10575 0 2015	U.2.02.01.0	MANUTENZIONE STRAORDINARIA DI STRADE E PIAZZA DEL CENTRO URBANO (AVANZO DI AMMINISTRAZIONE)				707,93	707,93	0,00	707,93	0,00
10.05.2	D	D00612	1	2014		707,93	0,00	707,93	0,00	
10575 85 2020	U.2.02.01.0	MANUTENZIONE STRAORDINARIA DI STRADE E PIAZZA DEL CENTRO URBANO (AVANZO DI AMMINISTRAZIONE)				200.238,09	200.238,09	199.238,09	1.000,00	0,00
10.05.2	D	D01195	1	2020		1.000,00	0,00	1.000,00	0,00	
11018 0 2019	U.2.02.01.9	MANUTENZIONE STRAORDINARIA DI MARCIAPIEDI, CUNETTE E STRADE INTERNE DEL CENTRO ABITATO (F.DI L.10/77).CAP.3202-3200 E				5.767,51	5.767,51	0,00	5.767,51	0,00
10.05.2	D	D01227	1	2018		5.767,51	0,00	5.767,51	0,00	
11018 0 2020	U.2.02.01.9	MANUTENZIONE STRAORDINARIA DI MARCIAPIEDI, CUNETTE E STRADE INTERNE DEL CENTRO ABITATO (F.DI L.10/77).CAP.3202-3200 E				21.555,71	21.555,71	21.424,00	131,71	0,00
10.05.2	D	D00467	2	2019		131,71	0,00	131,71	0,00	
11018 85 2020	U.2.02.01.9	MANUTENZIONE STRAORDINARIA DI MARCIAPIEDI, CUNETTE E STRADE INTERNE DEL CENTRO ABITATO (avanzo di amminsitrazione)				11.644,00	11.644,00	0,00	11.644,00	0,00
10.05.2	D	D00586	2	2020		11.644,00	0,00	11.644,00	0,00	
11036 85 2020	U.2.02.01.0	LAVORI SISTEMAZ.STRADE E AREE INTERNE AL CENTRO ABITATO(AVANZO DI AMMINISTRAZIONE)				4.017,00	4.017,00	0,00	4.017,00	0,00
10.05.2	D	D00468	3	2019		4.017,00	0,00	4.017,00	0,00	
11072 0 2020	U.2.02.01.0	COSTRUZIONE DI LOCULI CIMITERIALI (AVANZO DI AMMINISTRAZIO- NE)				12.887,94	12.887,94	9.913,81	2.974,13	0,00
12.09.2	D	D01403	3	2019		2.974,13	0,00	2.974,13	0,00	

Capitolo	PDC Fin	Descrizione Capitolo				Previsione	Impegni	Mandati	Da Riportare	Elim. / Magg. U
Cod. Bilancio	Impegno: Tipo/Cod/Sub/Anno		Descrizione Impegno			Importo	Mandati	Da Riportare	Elim. / Magg. U	
	Atto		Codice	Motivo					Elim. / Magg. U	
11295 85 2020	U.2.02.01.0	LAVORI COMPLETAMENTO SISTEMAZIONE TANGENZIALE NORD-EST VIA MONTEVERDI CIRCONVALLAZIONE (AVANZO DI AMMINISTRAZIONE)				14.964,06	14.964,06	0,00	14.964,06	0,00
10.05.2	D	D00264	1	2018		14.964,06	0,00	14.964,06	0,00	
11361 0 2019	U.2.02.01.0	INTERVENTI DI MANUTENZIONE ORDINARIA E PULIZIA NEI CORSI D'ACQUA RICADENTI NEL TERRITORIO COMUNALE FONDI REGIONALI (CAP.E 2352/1)				3.979,61	3.979,61	0,00	3.979,61	0,00
09.01.2	D	D00280	4	2019		3.979,61	0,00	3.979,61	0,00	
11739 0 2016	U.2.02.01.0	LAVORI DI REALIZZAZIONE DI UN CAMPO DI TIRO A VOLO IN AREA COMUNALE L.R.37/98(E.CAP.3089) ANNUALITA' 2006				70.275,71	70.275,71	0,00	70.275,71	0,00
06.01.2	D	4954	2	2006		70.275,71	0,00	70.275,71	0,00	
11896 0 2015	U.2.02.01.0	LAVORI PER LA SISTEMAZIONE DI STRADE INTERNE DEL CENTRO ABI- TATO TRATTO V.PIAVE V. G.CESARE(MUTUO CASSA DD.PP.)CAP.E5090				19.506,87	19.506,87	0,00	19.506,87	0,00
10.05.2	D	5063	1	2006		7.487,43	0,00	7.487,43	0,00	
	D	5063	2	2006		565,07	0,00	565,07	0,00	
	D	D02268	1	2015		6.981,20	0,00	6.981,20	0,00	
	D	D02269	1	2015		4.473,17	0,00	4.473,17	0,00	
					TOTALE IMPEGNI	19.506,87	0,00	19.506,87	0,00	
11896 85 2018	U.2.02.01.0	LAVORI PER LA SISTEMAZIONE DI STRADE INTERNE DEL CENTRO ABITATO (AVANZO DI AMMINISTRAZIONE)				5.804,60	5.804,60	0,00	5.804,60	0,00
10.05.2	D	00053		2018		5.804,60	0,00	5.804,60	0,00	
11991 85 2016	U.2.05.04.0	LAVORI COMPLETAMENTO STRADA DI COLLEGAMENTO TRA SESTU E LA SS 387 IN CORRISPONDENZA INTERSEZIONE SP 93 TRASFERIMENTO REGIONALE ASSESS.RAS LL.PP. (CAP.E 4296)(AVANZO DI AMMINISTRAZIONE)				80.000,00	80.000,00	0,00	80.000,00	0,00
10.05.2	D	D02079	1	2016		80.000,00	0,00	80.000,00	0,00	
12072 1 2020	U.2.02.01.0	COMPLETAMENTO OPERE URBANIZZAZIONE VILLAGGIO ATENEO				38.808,20	38.808,20	0,00	38.808,20	0,00
08.01.2	D	D00439	1	2018		38.808,20	0,00	38.808,20	0,00	
Totale Titolo 2					TOTALE CAPITOLI	607.501,64	607.501,63	288.819,59	318.682,04	0,01
					TOTALE IMPEGNI		318.682,04	0,00	318.682,04	5.001,01
Titolo 7	Servizi per conto terzi - Partite di giro									
12970 0 2011	U.7.02.04.0	RESTITUZIONE DEPOSITI CAUZIONALI				4.478,67	3.810,00	0,00	3.810,00	668,67
99.01.7	D	D00337	1	2011		151,13	0,00	151,13	0,00	

Capitolo	PDC Fin	Descrizione Capitolo			Previsione	Impegni	Mandati	Da Riportare	Elim. / Magg. U	
Cod. Bilancio	Impegno: Tipo/Cod/Sub/Anno				Descrizione Impegno		Importo	Mandati	Da Riportare	Elim. / Magg. U
	Atto				Codice	Motivo				Elim. / Magg. U
	D	D00627	1	2011			19,25	0,00	19,25	0,00
	D	D00627	2	2011			51,60	0,00	51,60	0,00
	D	D00843	2	2011			253,98	0,00	253,98	0,00
	D	D00843	4	2011			206,25	0,00	206,25	0,00
	D	D00843	5	2011			15,48	0,00	15,48	0,00
	D	D00843	6	2011			26,01	0,00	26,01	0,00
	D	D00843	7	2011			12,28	0,00	12,28	0,00
	D	D00843	8	2011			412,80	0,00	412,80	0,00
	D	D01107	2	2011			27,71	0,00	27,71	0,00
	D	D01107	3	2011			10,11	0,00	10,11	0,00
	D	D01107	4	2011			12,95	0,00	12,95	0,00
	D	D01435	2	2011			9,60	0,00	9,60	0,00
	D	D01577	1	2011			160,37	0,00	160,37	0,00
	D	D01577	2	2011			333,00	0,00	333,00	0,00
	D	D01577	3	2011			5,16	0,00	5,16	0,00
	D	D01840	10	2011			1.032,00	0,00	1.032,00	0,00
	D	D01840	12	2011			51,60	0,00	51,60	0,00
	D	D01840	2	2011			10,00	0,00	10,00	0,00
	D	D01840	7	2011			6,24	0,00	6,24	0,00
	D	D02015	1	2011			258,00	0,00	258,00	0,00
	D	D02137	1	2011			8,98	0,00	8,98	0,00
	D	D02137	2	2011			615,79	0,00	615,79	0,00
	D	D02137	3	2011			21,31	0,00	21,31	0,00
	D	D02308	1	2011			20,64	0,00	20,64	0,00
	D	D02536	1	2011			77,76	0,00	77,76	0,00
					TOTALE IMPEGNI		3.810,00	0,00	3.810,00	0,00
12970 0 2012	U.7.02.04.0	RESTITUZIONE DEPOSITI CAUZIONALI				11.742,63	11.742,63	0,00	11.742,63	0,00
99.01.7										
	D	D00285	1	2013			61,95	0,00	61,95	0,00
	D	D00285	10	2013			131,67	0,00	131,67	0,00
	D	D00285	2	2013			307,23	0,00	307,23	0,00
	D	D00285	7	2013			43,89	0,00	43,89	0,00

Capitolo	PDC Fin	Descrizione Capitolo			Previsione	Impegni	Mandati	Da Riportare	Elim. / Magg. U	
Cod. Bilancio	Impegno: Tipo/Cod/Sub/Anno				Descrizione Impegno		Importo	Mandati	Da Riportare	Elim. / Magg. U
	Atto				Codice	Motivo				Elim. / Magg. U
	D	D00285	8	2013			65,83	0,00	65,83	0,00
	D	D00311	1	2012			103,20	0,00	103,20	0,00
	D	D00488	1	2012			9,15	0,00	9,15	0,00
	D	D00488	2	2012			77,40	0,00	77,40	0,00
	D	D00488	3	2012			10,32	0,00	10,32	0,00
	D	D00488	4	2012			5,16	0,00	5,16	0,00
	D	D00511	5	2012			2.272,00	0,00	2.272,00	0,00
	D	D00707	1	2012			26,99	0,00	26,99	0,00
	D	D00707	2	2012			8,67	0,00	8,67	0,00
	D	D00707	3	2012			41,28	0,00	41,28	0,00
	D	D00707	4	2012			113,52	0,00	113,52	0,00
	D	D00707	5	2012			351,12	0,00	351,12	0,00
	D	D01039	2	2012			351,12	0,00	351,12	0,00
	D	D01039	3	2012			351,12	0,00	351,12	0,00
	D	D01039	5	2012			36,15	0,00	36,15	0,00
	D	D01133	1	2012			27,76	0,00	27,76	0,00
	D	D01133	2	2012			129,21	0,00	129,21	0,00
	D	D01133	3	2012			51,60	0,00	51,60	0,00
	D	D01133	4	2012			32,56	0,00	32,56	0,00
	D	D01133	5	2012			10,32	0,00	10,32	0,00
	D	D01133	6	2012			25,80	0,00	25,80	0,00
	D	D01266	1	2012			5,16	0,00	5,16	0,00
	D	D01266	2	2012			41,43	0,00	41,43	0,00
	D	D01266	3	2012			36,12	0,00	36,12	0,00
	D	D01266	4	2012			25,80	0,00	25,80	0,00
	D	D01266	6	2012			811,51	0,00	811,51	0,00
	D	D01266	8	2012			16,82	0,00	16,82	0,00
	D	D01481	2	2012			364,97	0,00	364,97	0,00
	D	D01481	3	2012			25,80	0,00	25,80	0,00
	D	D01481	4	2012			5,37	0,00	5,37	0,00
	D	D01790	2	2012			48,97	0,00	48,97	0,00
	D	D01790	4	2012			2.734,80	0,00	2.734,80	0,00

Capitolo	PDC Fin	Descrizione Capitolo			Previsione	Impegni	Mandati	Da Riportare	Elim. / Magg. U		
Cod. Bilancio	Impegno: Tipo/Cod/Sub/Anno				Descrizione Impegno		Importo	Mandati	Da Riportare	Elim. / Magg. U	
	Atto				Codice	Motivo				Elim. / Magg. U	
	D	D02185	3	2012			61,92	0,00	61,92	0,00	
	D	D02185	4	2012			10,32	0,00	10,32	0,00	
	D	D02219	1	2012			30,96	0,00	30,96	0,00	
	D	D02219	2	2012			329,41	0,00	329,41	0,00	
	D	D02219	3	2012			85,76	0,00	85,76	0,00	
	D	D02219	4	2012			1.388,81	0,00	1.388,81	0,00	
	D	D02252	2	2012			181,83	0,00	181,83	0,00	
	D	D02252	3	2012			18,06	0,00	18,06	0,00	
	D	D02528	1	2012			73,48	0,00	73,48	0,00	
	D	D02556	1	2012			87,78	0,00	87,78	0,00	
	D	D02556	10	2012			131,67	0,00	131,67	0,00	
	D	D02556	3	2012			185,85	0,00	185,85	0,00	
	D	D02556	4	2012			87,78	0,00	87,78	0,00	
	D	D02556	7	2012			263,34	0,00	263,34	0,00	
	D	D02556	8	2012			43,89	0,00	43,89	0,00	
					TOTALE IMPEGNI		11.742,63	0,00	11.742,63	0,00	
12970 0 2013	U.7.02.04.0	RESTITUZIONE DEPOSITI CAUZIONALI					3.849,64	3.849,64	0,00	3.849,64	0,00
99.01.7											
	D	00029		2013			158,00	0,00	158,00	0,00	
	D	00030		2013			43,89	0,00	43,89	0,00	
	D	D00745	1	2013			1.458,89	0,00	1.458,89	0,00	
	D	D00745	2	2013			7,43	0,00	7,43	0,00	
	D	D00745	3	2013			11,87	0,00	11,87	0,00	
	D	D00745	4	2013			412,80	0,00	412,80	0,00	
	D	D00815	1	2013			43,89	0,00	43,89	0,00	
	D	D00815	2	2013			459,57	0,00	459,57	0,00	
	D	D00815	3	2013			43,89	0,00	43,89	0,00	
	D	D00815	6	2013			43,89	0,00	43,89	0,00	
	D	D00815	8	2013			87,78	0,00	87,78	0,00	
	D	D00880	2	2013			50,10	0,00	50,10	0,00	
	D	D00880	3	2013			5,16	0,00	5,16	0,00	
	D	D00880	4	2013			10,32	0,00	10,32	0,00	

Capitolo	PDC Fin	Descrizione Capitolo			Previsione	Impegni	Mandati	Da Riportare	Elim. / Magg. U	
Cod. Bilancio	Impegno: Tipo/Cod/Sub/Anno				Descrizione Impegno		Importo	Mandati	Da Riportare	Elim. / Magg. U
	Atto				Codice	Motivo				Elim. / Magg. U
	D	D01253	1	2013			82,60	0,00	82,60	0,00
	D	D01253	2	2013			100,00	0,00	100,00	0,00
	D	D01253	3	2013			56,09	0,00	56,09	0,00
	D	D01253	4	2013			9,55	0,00	9,55	0,00
	D	D01364	2	2013			27,30	0,00	27,30	0,00
	D	D01364	3	2013			51,60	0,00	51,60	0,00
	D	D01364	4	2013			30,96	0,00	30,96	0,00
	D	D01496	1	2013			438,90	0,00	438,90	0,00
	D	D01497	1	2013			30,96	0,00	30,96	0,00
	D	D01497	2	2013			30,95	0,00	30,95	0,00
	D	D01852	1	2013			69,66	0,00	69,66	0,00
	D	D01946	2	2013			51,60	0,00	51,60	0,00
	D	D02537	1	2013			6,19	0,00	6,19	0,00
	D	D02537	2	2013			25,80	0,00	25,80	0,00
					TOTALE IMPEGNI		3.849,64	0,00	3.849,64	0,00
12970 0 2014	U.7.02.04.0	RESTITUZIONE DEPOSITI CAUZIONALI				4.415,78	4.415,78	0,00	4.415,78	0,00
99.01.7										
	D	D00334	2	2014			290,30	0,00	290,30	0,00
	D	D00334	3	2014			165,12	0,00	165,12	0,00
	D	D00422	1	2014			131,67	0,00	131,67	0,00
	D	D00683	1	2014			24,46	0,00	24,46	0,00
	D	D00683	2	2014			14,81	0,00	14,81	0,00
	D	D00683	3	2014			6,14	0,00	6,14	0,00
	D	D00683	4	2014			154,80	0,00	154,80	0,00
	D	D00784	1	2014			62,00	0,00	62,00	0,00
	D	D00919	1	2014			103,20	0,00	103,20	0,00
	D	D00919	2	2014			6,20	0,00	6,20	0,00
	D	D00919	3	2014			129,00	0,00	129,00	0,00
	D	D00919	4	2014			20,00	0,00	20,00	0,00
	D	D01077	8	2014			87,78	0,00	87,78	0,00
	D	D01249	1	2014			103,20	0,00	103,20	0,00
	D	D01472	1	2014			191,18	0,00	191,18	0,00

Capitolo	PDC Fin	Descrizione Capitolo			Previsione	Impegni	Mandati	Da Riportare	Elim. / Magg. U		
Cod. Bilancio	Impegno: Tipo/Cod/Sub/Anno				Descrizione Impegno		Importo	Mandati	Da Riportare	Elim. / Magg. U	
	Atto				Codice	Motivo				Elim. / Magg. U	
	D	D01472	3	2014			30,70	0,00	30,70	0,00	
	D	D01569	2	2014			22,19	0,00	22,19	0,00	
	D	D01569	3	2014			41,07	0,00	41,07	0,00	
	D	D02021	2	2014			10,32	0,00	10,32	0,00	
	D	D02102	1	2014			5,57	0,00	5,57	0,00	
	D	D02102	2	2014			42,83	0,00	42,83	0,00	
	D	D02102	3	2014			30,96	0,00	30,96	0,00	
	D	D02277	2	2014			154,80	0,00	154,80	0,00	
	D	D02532	1	2014			2.489,57	0,00	2.489,57	0,00	
	D	D02532	2	2014			97,91	0,00	97,91	0,00	
					TOTALE IMPEGNI		4.415,78	0,00	4.415,78	0,00	
12970 0 2015	U.7.02.04.0	RESTITUZIONE DEPOSITI CAUZIONALI					7.757,82	7.757,82	0,00	7.757,82	0,00
99.01.7											
	D	D00883	1	2015			516,00	0,00	516,00	0,00	
	D	D00945	11	2015			87,78	0,00	87,78	0,00	
	D	D00945	2	2015			87,78	0,00	87,78	0,00	
	D	D00945	3	2015			142,00	0,00	142,00	0,00	
	D	D00945	4	2015			131,67	0,00	131,67	0,00	
	D	D00945	6	2015			175,56	0,00	175,56	0,00	
	D	D01082	1	2015			285,35	0,00	285,35	0,00	
	D	D01082	2	2015			5,16	0,00	5,16	0,00	
	D	D01082	3	2015			13,67	0,00	13,67	0,00	
	D	D01082	4	2015			100,00	0,00	100,00	0,00	
	D	D01104	1	2015			37,36	0,00	37,36	0,00	
	D	D01104	2	2015			15,00	0,00	15,00	0,00	
	D	D01104	3	2015			50,05	0,00	50,05	0,00	
	D	D01104	4	2015			423,38	0,00	423,38	0,00	
	D	D01131	1	2015			37,00	0,00	37,00	0,00	
	D	D01131	2	2015			63,93	0,00	63,93	0,00	
	D	D01244	3	2015			175,56	0,00	175,56	0,00	
	D	D01280	1	2015			25,65	0,00	25,65	0,00	
	D	D01280	2	2015			2.347,90	0,00	2.347,90	0,00	

Capitolo	PDC Fin	Descrizione Capitolo				Previsione	Impegni	Mandati	Da Riportare	Elim. / Magg. U	
Cod. Bilancio	Impegno: Tipo/Cod/Sub/Anno				Descrizione Impegno		Importo	Mandati	Da Riportare	Elim. / Magg. U	
	Atto				Codice	Motivo				Elim. / Magg. U	
	D	D01280	3	2015			2.064,00	0,00	2.064,00	0,00	
	D	D01280	4	2015			10,32	0,00	10,32	0,00	
	D	D01446	1	2015			108,67	0,00	108,67	0,00	
	D	D01446	2	2015			80,13	0,00	80,13	0,00	
	D	D01446	3	2015			21,67	0,00	21,67	0,00	
	D	D01450	4	2015			131,67	0,00	131,67	0,00	
	D	D01598	2	2015			15,48	0,00	15,48	0,00	
	D	D01598	3	2015			5,62	0,00	5,62	0,00	
	D	D01656	2	2015			258,00	0,00	258,00	0,00	
	D	D01656	3	2015			105,91	0,00	105,91	0,00	
	D	D01656	4	2015			8,36	0,00	8,36	0,00	
	D	D01775	2	2015			43,89	0,00	43,89	0,00	
	D	D01775	4	2015			175,56	0,00	175,56	0,00	
	D	D02182	1	2015			7,74	0,00	7,74	0,00	
					TOTALE IMPEGNI		7.757,82	0,00	7.757,82	0,00	
12970 0 2016	U.7.02.04.0	RESTITUZIONE DEPOSITI CAUZIONALI					8.454,98	8.454,98	0,00	8.454,98	0,00
99.01.7											
	D	D00307	1	2016			115,76	0,00	115,76	0,00	
	D	D00307	3	2016			30,95	0,00	30,95	0,00	
	D	D00307	4	2016			8,98	0,00	8,98	0,00	
	D	D00447	1	2016			678,80	0,00	678,80	0,00	
	D	D00447	3	2016			9,18	0,00	9,18	0,00	
	D	D00715	1	2016			22,24	0,00	22,24	0,00	
	D	D00715	4	2016			1.239,00	0,00	1.239,00	0,00	
	D	D00730	14	2016			127,47	0,00	127,47	0,00	
	D	D00730	4	2016			43,89	0,00	43,89	0,00	
	D	D00730	5	2016			87,80	0,00	87,80	0,00	
	D	D00850	1	2016			12,18	0,00	12,18	0,00	
	D	D00950	1	2016			1.192,66	0,00	1.192,66	0,00	
	D	D00950	2	2016			28,38	0,00	28,38	0,00	
	D	D01300	7	2016			43,89	0,00	43,89	0,00	
	D	D01310	2	2016			123,74	0,00	123,74	0,00	

Capitolo	PDC Fin	Descrizione Capitolo				Previsione	Impegni	Mandati	Da Riportare	Elim. / Magg. U
Cod. Bilancio	Impegno: Tipo/Cod/Sub/Anno				Descrizione Impegno		Importo	Mandati	Da Riportare	Elim. / Magg. U
	Atto				Codice	Motivo				Elim. / Magg. U
	D	D01444	1	2016			40,00	0,00	40,00	0,00
	D	D01444	2	2016			25,80	0,00	25,80	0,00
	D	D01444	3	2016			27,04	0,00	27,04	0,00
	D	D01545	1	2016			9,08	0,00	9,08	0,00
	D	D01545	2	2016			30,96	0,00	30,96	0,00
	D	D01658	1	2016			242,52	0,00	242,52	0,00
	D	D01658	2	2016			468,17	0,00	468,17	0,00
	D	D01757	2	2016			3.577,04	0,00	3.577,04	0,00
	D	D01926	2	2016			131,67	0,00	131,67	0,00
	D	D01926	3	2016			87,78	0,00	87,78	0,00
	D	D01926	5	2016			50,00	0,00	50,00	0,00
					TOTALE IMPEGNI		8.454,98	0,00	8.454,98	0,00
12970 0 2017	U.7.02.04.0				RESTITUZIONE DEPOSITI CAUZIONALI		11.092,30		11.092,30	0,00
99.01.7										
	D	D00149	2	2017			6,24	0,00	6,24	0,00
	D	D00149	3	2017			5,16	0,00	5,16	0,00
	D	D00149	4	2017			25,80	0,00	25,80	0,00
	D	D00149	5	2017			11,35	0,00	11,35	0,00
	D	D00155	2	2017			35,81	0,00	35,81	0,00
	D	D00155	3	2017			185,09	0,00	185,09	0,00
	D	D00320	1	2017			95,00	0,00	95,00	0,00
	D	D00320	2	2017			74,82	0,00	74,82	0,00
	D	D00320	5	2017			14,71	0,00	14,71	0,00
	D	D00320	7	2017			18,94	0,00	18,94	0,00
	D	D00416	1	2017			39,30	0,00	39,30	0,00
	D	D00416	2	2017			5,99	0,00	5,99	0,00
	D	D00416	3	2017			35,00	0,00	35,00	0,00
	D	D00416	4	2017			15,48	0,00	15,48	0,00
	D	D00416	5	2017			10,32	0,00	10,32	0,00
	D	D00416	6	2017			190,92	0,00	190,92	0,00
	D	D00863	2	2017			12,28	0,00	12,28	0,00
	D	D00863	3	2017			36,12	0,00	36,12	0,00

Capitolo	PDC Fin	Descrizione Capitolo			Previsione	Impegni	Mandati	Da Riportare	Elim. / Magg. U		
Cod. Bilancio	Impegno: Tipo/Cod/Sub/Anno				Descrizione Impegno		Importo	Mandati	Da Riportare	Elim. / Magg. U	
	Atto				Codice	Motivo				Elim. / Magg. U	
	D	D00863	4	2017			11,61	0,00	11,61	0,00	
	D	D00863	5	2017			2.808,09	0,00	2.808,09	0,00	
	D	D01054	1	2017			3.730,65	0,00	3.730,65	0,00	
	D	D01247	11	2017			109,73	0,00	109,73	0,00	
	D	D01247	17	2017			263,34	0,00	263,34	0,00	
	D	D01247	20	2017			100,95	0,00	100,95	0,00	
	D	D01247	21	2017			61,95	0,00	61,95	0,00	
	D	D01247	5	2017			131,67	0,00	131,67	0,00	
	D	D01247	6	2017			131,67	0,00	131,67	0,00	
	D	D01420	2	2017			2.358,10	0,00	2.358,10	0,00	
	D	D01420	3	2017			21,16	0,00	21,16	0,00	
	D	D01667	1	2017			18,37	0,00	18,37	0,00	
	D	D01696	1	2017			219,45	0,00	219,45	0,00	
	D	D01696	4	2017			43,89	0,00	43,89	0,00	
	D	D01696	7	2017			131,67	0,00	131,67	0,00	
	D	D01696	8	2017			131,67	0,00	131,67	0,00	
					TOTALE IMPEGNI		11.092,30	0,00	11.092,30	0,00	
12970 0 2018	U.7.02.04.0	RESTITUZIONE DEPOSITI CAUZIONALI					8.744,78	8.744,78	0,00	8.744,78	0,00
99.01.7											
	D	D00069	1	2018			99,33	0,00	99,33	0,00	
	D	D00069	2	2018			460,53	0,00	460,53	0,00	
	D	D00069	3	2018			81,50	0,00	81,50	0,00	
	D	D00069	4	2018			126,11	0,00	126,11	0,00	
	D	D00069	6	2018			8,65	0,00	8,65	0,00	
	D	D00099	1	2018			5,16	0,00	5,16	0,00	
	D	D00099	2	2018			21,67	0,00	21,67	0,00	
	D	D00099	3	2018			10,32	0,00	10,32	0,00	
	D	D00099	7	2018			46,44	0,00	46,44	0,00	
	D	D00099	8	2018			154,45	0,00	154,45	0,00	
	D	D00148	1	2018			99,33	0,00	99,33	0,00	
	D	D00274	2	2018			74,56	0,00	74,56	0,00	
	D	D00274	3	2018			30,96	0,00	30,96	0,00	

Capitolo	PDC Fin	Descrizione Capitolo			Previsione	Impegni	Mandati	Da Riportare	Elim. / Magg. U	
Cod. Bilancio	Impegno: Tipo/Cod/Sub/Anno				Descrizione Impegno		Importo	Mandati	Da Riportare	Elim. / Magg. U
	Atto				Codice	Motivo				Elim. / Magg. U
	D	D00274	4	2018			86,10	0,00	86,10	0,00
	D	D00274	5	2018			154,80	0,00	154,80	0,00
	D	D00379	5	2018			5,16	0,00	5,16	0,00
	D	D00381	1	2018			1.034,99	0,00	1.034,99	0,00
	D	D00522	1	2018			154,80	0,00	154,80	0,00
	D	D00586	1	2018			96,49	0,00	96,49	0,00
	D	D00586	2	2018			51,08	0,00	51,08	0,00
	D	D00586	3	2018			9,55	0,00	9,55	0,00
	D	D00721	1	2018			21,91	0,00	21,91	0,00
	D	D00721	2	2018			7,22	0,00	7,22	0,00
	D	D00777	1	2018			73,53	0,00	73,53	0,00
	D	D00777	2	2018			10,32	0,00	10,32	0,00
	D	D00790	1	2018			24,46	0,00	24,46	0,00
	D	D00790	2	2018			14,96	0,00	14,96	0,00
	D	D00790	3	2018			612,85	0,00	612,85	0,00
	D	D00964	3	2018			11,40	0,00	11,40	0,00
	D	D00964	4	2018			50,34	0,00	50,34	0,00
	D	D00964	5	2018			12,90	0,00	12,90	0,00
	D	D01007	1	2018			10,32	0,00	10,32	0,00
	D	D01007	2	2018			7,22	0,00	7,22	0,00
	D	D01127	11	2018			658,35	0,00	658,35	0,00
	D	D01127	14	2018			87,78	0,00	87,78	0,00
	D	D01127	15	2018			131,67	0,00	131,67	0,00
	D	D01127	16	2018			131,67	0,00	131,67	0,00
	D	D01127	17	2018			175,56	0,00	175,56	0,00
	D	D01127	18	2018			131,67	0,00	131,67	0,00
	D	D01127	19	2018			131,67	0,00	131,67	0,00
	D	D01127	2	2018			41,30	0,00	41,30	0,00
	D	D01127	20	2018			43,89	0,00	43,89	0,00
	D	D01127	21	2018			96,56	0,00	96,56	0,00
	D	D01127	22	2018			65,85	0,00	65,85	0,00
	D	D01127	23	2018			153,61	0,00	153,61	0,00

Capitolo	PDC Fin	Descrizione Capitolo				Previsione	Impegni	Mandati	Da Riportare	Elim. / Magg. U	
Cod. Bilancio	Impegno: Tipo/Cod/Sub/Anno				Descrizione Impegno		Importo	Mandati	Da Riportare	Elim. / Magg. U	
	Atto				Codice	Motivo				Elim. / Magg. U	
	D	D01127	25	2018			351,12	0,00	351,12	0,00	
	D	D01127	27	2018			314,91	0,00	314,91	0,00	
	D	D01127	28	2018			43,89	0,00	43,89	0,00	
	D	D01127	3	2018			285,28	0,00	285,28	0,00	
	D	D01127	31	2018			73,30	0,00	73,30	0,00	
	D	D01127	32	2018			219,45	0,00	219,45	0,00	
	D	D01127	33	2018			87,78	0,00	87,78	0,00	
	D	D01127	35	2018			123,90	0,00	123,90	0,00	
	D	D01127	4	2018			697,06	0,00	697,06	0,00	
	D	D01127	5	2018			87,78	0,00	87,78	0,00	
	D	D01127	6	2018			131,67	0,00	131,67	0,00	
	D	D01127	7	2018			103,25	0,00	103,25	0,00	
	D	D01127	8	2018			144,55	0,00	144,55	0,00	
	D	D01127	9	2018			72,30	0,00	72,30	0,00	
	D	D01235	1	2018			129,88	0,00	129,88	0,00	
	D	D01235	3	2018			197,89	0,00	197,89	0,00	
	D	D01235	4	2018			144,55	0,00	144,55	0,00	
	D	D01235	7	2018			17,23	0,00	17,23	0,00	
					TOTALE IMPEGNI		8.744,78	0,00	8.744,78	0,00	
12970 0 2019	U.7.02.04.0	DEPOSITI CAUZIONALI					6.787,22	6.787,22	198,61	6.588,61	0,00
99.01.7											
	D	D00136	1	2019			317,29	0,00	317,29	0,00	
	D	D00136	3	2019			387,77	0,00	387,77	0,00	
	D	D00286	1	2019			208,83	0,00	208,83	0,00	
	D	D00286	2	2019			131,67	0,00	131,67	0,00	
	D	D00450	3	2019			43,89	0,00	43,89	0,00	
	D	D00558	1	2019			755,68	0,00	755,68	0,00	
	D	D00558	2	2019			72,24	0,00	72,24	0,00	
	D	D00708	2	2019			11,61	0,00	11,61	0,00	
	D	D00823	1	2019			289,42	0,00	289,42	0,00	
	D	D00823	3	2019			304,90	0,00	304,90	0,00	
	D	D00823	4	2019			16,00	0,00	16,00	0,00	

Capitolo	PDC Fin	Descrizione Capitolo			Previsione	Impegni	Mandati	Da Riportare	Elim. / Magg. U		
Cod. Bilancio	Impegno: Tipo/Cod/Sub/Anno				Descrizione Impegno		Importo	Mandati	Da Riportare	Elim. / Magg. U	
	Atto				Codice	Motivo				Elim. / Magg. U	
	D	D00898	1	2019			25,90	0,00	25,90	0,00	
	D	D00898	10	2019			164,60	0,00	164,60	0,00	
	D	D00898	11	2019			46,48	0,00	46,48	0,00	
	D	D00898	13	2019			175,56	0,00	175,56	0,00	
	D	D00898	14	2019			131,67	0,00	131,67	0,00	
	D	D00898	15	2019			87,78	0,00	87,78	0,00	
	D	D00898	16	2019			263,34	0,00	263,34	0,00	
	D	D00898	5	2019			197,51	0,00	197,51	0,00	
	D	D00898	8	2019			131,58	0,00	131,58	0,00	
	D	D00898	9	2019			62,00	0,00	62,00	0,00	
	D	D01057	1	2019			50,80	0,00	50,80	0,00	
	D	D01057	2	2019			50,80	0,00	50,80	0,00	
	D	D01057	3	2019			43,89	0,00	43,89	0,00	
	D	D01102	1	2019			386,33	0,00	386,33	0,00	
	D	D01102	2	2019			25,44	0,00	25,44	0,00	
	D	D01102	3	2019			307,23	0,00	307,23	0,00	
	D	D01102	4	2019			371,79	0,00	371,79	0,00	
	D	D01216	1	2019			97,83	0,00	97,83	0,00	
	D	D01216	2	2019			131,67	0,00	131,67	0,00	
	D	D01216	3	2019			307,23	0,00	307,23	0,00	
	D	D01216	4	2019			263,34	0,00	263,34	0,00	
	D	D01467	1	2019			154,80	0,00	154,80	0,00	
	D	D01467	2	2019			48,11	0,00	48,11	0,00	
	D	D01467	3	2019			18,58	0,00	18,58	0,00	
	D	D01467	4	2019			30,00	0,00	30,00	0,00	
	D	D01467	5	2019			131,67	0,00	131,67	0,00	
	D	D01467	7	2019			307,23	0,00	307,23	0,00	
	D	D01467	8	2019			36,15	0,00	36,15	0,00	
					TOTALE IMPEGNI		6.588,61	0,00	6.588,61	0,00	
12970 0 2020	U.7.02.04.0	RESTITUZIONE DEPOSITI CAUZIONALI					10.283,85	10.283,85	2.717,51	7.566,34	0,00
99.01.7											
	D	D00248	2	2020			481,12	0,00	481,12	0,00	

Capitolo	PDC Fin	Descrizione Capitolo			Previsione	Impegni	Mandati	Da Riportare	Elim. / Magg. U	
Cod. Bilancio	Impegno: Tipo/Cod/Sub/Anno				Descrizione Impegno		Importo	Mandati	Da Riportare	Elim. / Magg. U
	Atto				Codice	Motivo				Elim. / Magg. U
	D	D00248	3	2020			175,56	0,00	175,56	0,00
	D	D00248	4	2020			162,39	0,00	162,39	0,00
	D	D00249	1	2020			25,54	0,00	25,54	0,00
	D	D00249	2	2020			51,60	0,00	51,60	0,00
	D	D00249	3	2020			50,00	0,00	50,00	0,00
	D	D00249	5	2020			36,15	0,00	36,15	0,00
	D	D00305	1	2020			22,88	0,00	22,88	0,00
	D	D00305	2	2020			219,45	0,00	219,45	0,00
	D	D00305	3	2020			10,32	0,00	10,32	0,00
	D	D00474	1	2020			377,20	0,00	377,20	0,00
	D	D00675	2	2020			3,35	0,00	3,35	0,00
	D	D00675	3	2020			219,45	0,00	219,45	0,00
	D	D00742	1	2020			73,68	0,00	73,68	0,00
	D	D00742	2	2020			123,84	0,00	123,84	0,00
	D	D00859	2	2020			2,84	0,00	2,84	0,00
	D	D00859	3	2020			175,56	0,00	175,56	0,00
	D	D00859	4	2020			263,34	0,00	263,34	0,00
	D	D00859	5	2020			131,67	0,00	131,67	0,00
	D	D00874	1	2020			3.729,23	0,00	3.729,23	0,00
	D	D00874	2	2020			307,23	0,00	307,23	0,00
	D	D01090	1	2020			93,96	0,00	93,96	0,00
	D	D01090	2	2020			87,72	0,00	87,72	0,00
	D	D01090	3	2020			5,16	0,00	5,16	0,00
	D	D01090	4	2020			219,45	0,00	219,45	0,00
	D	D01090	5	2020			43,89	0,00	43,89	0,00
	D	D01557	1	2020			361,20	0,00	361,20	0,00
	D	D01557	2	2020			11,61	0,00	11,61	0,00
	D	D01557	3	2020			100,95	0,00	100,95	0,00
					TOTALE IMPEGNI		7.566,34	0,00	7.566,34	0,00
12980 0 2008	U.7.02.99.9	SERVIZI PER CONTO TERZI				168,00	168,00	0,00	168,00	0,00
99.01.7										
	D	4445		2008			168,00	0,00	168,00	0,00

Capitolo	PDC Fin	Descrizione Capitolo				Previsione	Impegni	Mandati	Da Riportare	Elim. / Magg. U
Cod. Bilancio	Impegno: Tipo/Cod/Sub/Anno		Descrizione Impegno			Importo	Mandati	Da Riportare	Elim. / Magg. U	
	Atto		Codice	Motivo					Elim. / Magg. U	
12980 0 2009	U.7.02.99.9	SERVIZI PER CONTO TERZI				119,21	119,21	0,00	119,21	0,00
99.01.7	D	1166		2009		119,21	0,00	119,21	0,00	
12980 0 2011	U.7.02.99.9	SERVIZI PER CONTO TERZI				25.908,30	25.908,30	0,00	25.908,30	0,00
99.01.7	D	D01311	1	2011		9.333,66	0,00	9.333,66	0,00	
	D	D01311	2	2011		2.549,64	0,00	2.549,64	0,00	
	D	D01311	3	2011		14.025,00	0,00	14.025,00	0,00	
	TOTALE IMPEGNI					25.908,30	0,00	25.908,30	0,00	
12980 0 2018	U.7.02.99.9	SERVIZI PER CONTO TERZI				77,34	77,34	0,00	77,34	0,00
99.01.7	D	00002		2018		77,34	0,00	77,34	0,00	
12980 0 2019	U.7.02.99.9	SERVIZI PER CONTO TERZI				193,31	193,31	0,00	193,31	0,00
99.01.7	D	00003		2019		193,25	0,00	193,25	0,00	
	D	D00449	1	2019		0,03	0,00	0,03	0,00	
	D	D00449	2	2019		0,03	0,00	0,03	0,00	
	TOTALE IMPEGNI					193,31	0,00	193,31	0,00	
12980 0 2020	U.7.02.99.9	SERVIZI PER CONTO TERZI				194,25	194,25	0,00	194,25	0,00
99.01.7	D	D00070	9	2020		194,25	0,00	194,25	0,00	
13000 0 2019	U.7.02.04.0	RESTITUZIONE DEPOSITI CONTRATTUALI E D'ASTA				887,12	887,12	0,00	887,12	0,00
99.01.7	D	D00938	1	2019		887,12	0,00	887,12	0,00	
Totale Titolo 7					TOTALE CAPITOLI	105.155,20	104.486,53	2.916,12	101.570,41	668,67
					TOTALE IMPEGNI		101.570,41	0,00	101.570,41	0,00
TOTALI GENERALI					TOTALE CAPITOLI	2.537.723,18	2.179.992,63	978.549,77	1.201.442,86	357.730,55
					TOTALE IMPEGNI		1.506.889,00	305.446,14	1.201.442,86	-153.231,85

COMUNE DI SESTU

PROVINCIA DI CAGLIARI

CONTO DEL BILANCIO - RIACCERTAMENTO RESIDUI ATTIVI ANNO 2021 - MINORI ENTRATE - Tipi variazione: INE

Capitolo	PDC Fin	Descrizione Capitolo				Previsione	Accertamenti	Reversali		
Cod. Bilancio	Accertamento: Tipo/Cod/Sub/Anno		Descrizione Accertamento			Importo	Reversali	Da Riportare		
	Atto	Codice	Motivo					Eliminato		
Titolo 3 ENTRATE EXTRATRIBUTARIE										
1255 0 2011	E.3.02.02.0	RUOLI SANZIONI AMMINISTRATIVE ANNI PRECEDENTI. ART.208 C.D.S.				59.094,48	1.325,30	1.325,30		
3.0200										
	D	00095		2012	Riaccertamento ruoli CDS anno 2011 vedi Det. 774/2011 e 776/2011		1.325,30	1.325,30	0,00	-57.769,18
		PRIACC21 del 31/12/2021		INE	Inesigibilità					-57.769,18
1255 0 2012	E.3.02.02.0	RUOLI SANZIONI AMMINISTRATIVE ANNI PRECEDENTI. ART.208 C.D.S.				111.195,20	2.803,77	2.803,77		
3.0200										
	D	D00561	1	2012	Approvazione 1° ruolo speciale sanzioni Codice della Strada elevate negli anni 2008 e		2.767,05	2.767,05	0,00	-105.877,39
		PRIACC21 del 31/12/2021		INE	Inesigibilità					-105.877,39
	D	D01235	1	2012	Approvazione 2° ruolo speciale sanzioni Codice della Strada elevate negli anni 2008 e		36,72	36,72	0,00	-2.514,04
		PRIACC21 del 31/12/2021		INE	Inesigibilità					-2.514,04
		TOTALE ACCERTAMENTI					2.803,77	2.803,77	0,00	-108.391,43
1255 0 2014	E.3.02.02.0	RUOLI SANZIONI AMMINISTRATIVE ANNI PRECEDENTI. ART.208 C.D.S.				87.981,97	3.808,23	3.808,23		
3.0200										
	D	00119		2014	accertamento di somme vincolate		0,00	0,00	0,00	-34.462,24
		PRIACC21 del 31/12/2021		INE	Inesigibilità					-34.462,24
	D	D02041	1	2014	Approvazione primo ruolo speciale per sanzioni al C.d.S. elevate nell'anno 2010 e non		3.808,23	3.808,23	0,00	-49.711,50
		PRIACC21 del 31/12/2021		INE	Inesigibilità					-49.711,50
		TOTALE ACCERTAMENTI					3.808,23	3.808,23	0,00	-84.173,74
1851 0 2015	E.3.03.03.0	INTERESSI ATTIVI				223,59	0,00	0,00		
3.0300										
	D	98		2009	ALHAMBRA'S -INTERESSI SU C.ED.N.71/06		0,00	0,00	0,00	-223,59
		PRIACC21 del 31/12/2021		INE	Inesigibilità					-223,59
2490 0 2007	E.3.05.99.9	INTROITI E RIMBORSI DIVERSI				9.492,89	0,00	0,00		
3.0500										
	D	1107		2007	RIMB.SPESE LEGALI PER RECUPERO CREDITI L.10/77 E "DE MINIMIS"		0,00	0,00	0,00	-9.492,89

Capitolo	PDC Fin	Descrizione Capitolo				Previsione	Accertamenti	Reversali		
Cod. Bilancio	Accertamento: Tipo/Cod/Sub/Anno		Descrizione Accertamento			Importo	Reversali	Da Riportare		
	Atto		Codice	Motivo					Eliminato	
	PRIACC21 del 31/12/2021		INE	Inesigibilità					-9.492,89	
2490 0 2008	E.3.05.99.9	INTROITI E RIMBORSI DIVERSI				2.448,00	0,00	0,00		
3.0500	D	848		2008	RIMBORSO SPESE PROC.RICORSO TAR IPE S.P.A		0,00	0,00	-2.448,00	
	PRIACC21 del 31/12/2021		INE	Inesigibilità					-2.448,00	
2490 0 2010	E.3.05.99.9	INTROITI E RIMBORSI DIVERSI				1.437,83	50,22	50,22		
3.0500	D	57		2010	RIMBORSO CONTRIBUTO LR.20/97 NON DOVUTO - PIRAS RENATO.		50,22	50,22	-1.387,61	
	PRIACC21 del 31/12/2021		INE	Inesigibilità					-1.387,61	
Totale Titolo 3			TOTALE CAPITOLI			271.873,96	7.987,52	7.987,52		
			TOTALE ACCERTAMENTI				7.987,52	7.987,52	0,00	-263.886,44
Titolo 9 ENTRATE PER CONTO TERZI E PARTITE DI GIRO										
3880 0 2002	E.9.02.02.0	RIMBORSO SPESE PER SERVIZI IN CONTO DI TERZI				11.836,80	0,00	0,00		
9.0200	D	903		2002	AFFID.VIGIL.CASA ANZIANI. FALL.D EDALO.SENT.NR.7/01.IMP.2276/02.		0,00	0,00	-11.836,80	
	PRIACC21 del 31/12/2021		INE	Inesigibilità					-11.836,80	
3880 0 2005	E.9.02.02.0	RIMBORSO SPESE PER SERVIZI IN CONTO DI TERZI				197,72	0,00	0,00		
9.0200	D	1036		2005	SP.MINUTE ECONOMO REFERENDUM 12/ 06/05(IMP.N.3435).		0,00	0,00	-197,72	
	PRIACC21 del 31/12/2021		INE	Inesigibilità					-197,72	
3880 0 2006	E.9.02.02.0	RIMBORSO SPESE PER SERVIZI IN CONTO DI TERZI				50.542,44	0,00	0,00		
9.0200	D	1127		2006	ELI s.a.s.-RESTIT."CONTR.DE MINI MIS" L.37/98.		0,00	0,00	-3.500,38	
	PRIACC21 del 31/12/2021		INE	Inesigibilità					-3.500,38	
	D	1129		2006	PEGASO G.S.-RESTIT."CONTR.DE MIN IMIS" L.37/98		0,00	0,00	-15.493,70	
	PRIACC21 del 31/12/2021		INE	Inesigibilità					-15.493,70	
	D	1132		2006	LA.RI.SA sas-RESTIT."CONTR.DE MI NIMIS" L.37/98		0,00	0,00	-15.600,00	
	PRIACC21 del 31/12/2021		INE	Inesigibilità					-15.600,00	
	D	1134		2006	SARD.SECURUTY-RESTIT."CONTR.DE M INIMIS" L.37/98 (rateizzato)		0,00	0,00	-15.794,80	
	PRIACC21 del 31/12/2021		INE	Inesigibilità					-15.794,80	
	D	1248		2006	BIPIESSE RISC.SPA-RIMB.PAG.PER E LENCO SGR.1/98 MAND.2703-5226/98		0,00	0,00	-153,56	

Capitolo	PDC Fin	Descrizione Capitolo				Previsione	Accertamenti	Reversali		
Cod. Bilancio	Accertamento: Tipo/Cod/Sub/Anno		Descrizione Accertamento			Importo	Reversali	Da Riportare		
	Atto		Codice	Motivo					Eliminato	
	PRIACC21 del 31/12/2021		INE	Inesigibilità					-153,56	
			TOTALE ACCERTAMENTI			0,00	0,00	0,00	-50.542,44	
3880 0 2007	E.9.02.02.0	RIMBORSO SPESE PER SERVIZI IN CONTO DI TERZI				2.706,58	0,00	0,00		
9.0200										
	D	1155		2007	RIMB.SOMME VERSATE PER SANZIONE AMM.VE N.14249/07 DIR.PROV.D.LAV		0,00	0,00	-2.706,58	
	PRIACC21 del 31/12/2021		INE	Inesigibilità					-2.706,58	
3880 0 2008	E.9.02.02.0	RIMBORSO SPESE PER SERVIZI IN CONTO DI TERZI				43,11	0,00	0,00		
9.0200										
	D	1138		2008	RIMB. SPESA REGIONE PER FORNITURA MANIF.CONVOC.COMIZI ELETT E		0,00	0,00	-43,11	
	PRIACC21 del 31/12/2021		INE	Inesigibilità					-43,11	
3880 0 2009	E.9.02.02.0	RIMBORSO SPESE PER SERVIZI IN CONTO DI TERZI				22.000,30	0,00	0,00		
9.0200										
	D	154		2009	RESTITUZIONE CONTRIBUTO DE MINIMIS-IMPRESA EDILE PERRA		0,00	0,00	-22.000,30	
	PRIACC21 del 31/12/2021		INE	Inesigibilità					-22.000,30	
Totale Titolo 9			TOTALE CAPITOLI			87.326,95	0,00	0,00		
			TOTALE ACCERTAMENTI				0,00	0,00	0,00	-87.326,95
TOTALI GENERALI			TOTALE CAPITOLI			359.200,91	7.987,52	7.987,52		
			TOTALE ACCERTAMENTI				7.987,52	7.987,52	0,00	-351.213,39

COMUNE DI SESTU

PROVINCIA DI CAGLIARI

CONTO DEL BILANCIO - RIEPILOGO GENERALE DELLE ENTRATE 2021

TITOLO	DENOMINAZIONE	RESIDUI ATTIVI AL 1/1/2021 (RS)		RISCOSSIONI IN C/RESIDUI (RR)		RIACCERTAMENTI RESIDUI (R)		RESIDUI ATTIVI DA ESERCIZI PRECEDENTI (EP = RS -RR+R)	
		PREVISIONI DEFINITIVE DI COMPETENZA (CP)		RISCOSSIONI IN C/COMPETENZA (RC)		ACCERTAMENTI (A)		MAGGIORI O MINORI ENTRATE DI COMPETENZA =A-CP	
		PREVISIONI DEFINITIVE DI CASSA (CS)		TOTALE RISCOSSIONI (TR=RR+RC)		MAGGIORI O MINORI ENTRATE DI CASSA =TR-CS		TOTALE RESIDUI ATTIVI DA RIPORTARE (TR=EP+EC)	
	FONDO PLURIENNALE VINCOLATO PER SPESE CORRENTI (1)	CP	911.542,34						
	FONDO PLURIENNALE VINCOLATO PER SPESE IN CONTO CAPITALE (1)	CP	9.443.803,44						
	UTILIZZO AVANZO DI AMMINISTRAZIONE (2)	CP	8.084.254,54						
	- di cui Utilizzo Fondo anticipazioni di liquidità	CP	0,00						
TITOLO 1	ENTRATE CORRENTI DI NATURA TRIBUTARIA, CONTRIBUTIVA E PEREQUATIVA	RS	10.673.522,81	RR	3.085.074,57	R	-645.629,97	EP	6.942.818,27
		CP	9.949.243,05	RC	4.315.585,01	A	9.276.666,52	EC	4.961.081,51
		CS	25.368.499,74	TR	7.400.659,58	CS	-17.967.840,16	TR	11.903.899,78
TITOLO 2	TRASFERIMENTI CORRENTI	RS	508.711,77	RR	446.646,56	R	-51.235,69	EP	10.829,52
		CP	9.654.463,10	RC	8.719.344,11	A	8.784.239,42	EC	64.895,31
		CS	10.211.944,24	TR	9.165.990,67	CS	-1.045.953,57	TR	75.724,83
TITOLO 3	ENTRATE EXTRATRIBUTARIE	RS	2.437.420,39	RR	353.524,32	R	-265.281,06	EP	1.818.615,01
		CP	2.478.142,64	RC	1.198.143,92	A	2.486.668,14	EC	1.288.524,22
		CS	4.853.375,54	TR	1.551.668,24	CS	-3.301.707,30	TR	3.107.139,23
TITOLO 4	ENTRATE IN CONTO CAPITALE	RS	2.961.373,33	RR	324.092,05	R	-7.902,50	EP	2.629.378,78
		CP	1.159.872,52	RC	518.938,75	A	890.011,27	EC	371.072,52
		CS	4.181.456,03	TR	843.030,80	CS	-3.338.425,23	TR	3.000.451,30
TITOLO 5	ENTRATE DA RIDUZIONE DI ATTIVITA' FINANZIARIE	RS	1.705.658,82	RR	65.505,65	R	0,00	EP	1.640.153,17
		CP	0,00	RC	0,00	A	0,00	EC	0,00
		CS	1.705.658,82	TR	65.505,65	CS	-1.640.153,17	TR	1.640.153,17
TITOLO 6	ACCENSIONE PRESTITI	RS	73.430,30	RR	0,00	R	0,00	EP	73.430,30
		CP	0,00	RC	0,00	A	0,00	EC	0,00
		CS	73.430,30	TR	0,00	CS	-73.430,30	TR	73.430,30
TITOLO 7	ANTICIPAZIONI DA ISTITUTO TESORIERE/CASSIERE	RS	0,00	RR	0,00	R	0,00	EP	0,00
		CP	0,00	RC	0,00	A	0,00	EC	0,00
		CS	0,00	TR	0,00	CS	0,00	TR	0,00
TITOLO 9	ENTRATE PER CONTO TERZI E PARTITE DI GIRO	RS	138.347,16	RR	8.453,80	R	-101.356,52	EP	28.536,84
		CP	3.440.087,36	RC	2.149.637,32	A	2.149.883,79	EC	246,47
		CS	3.600.898,47	TR	2.158.091,12	CS	-1.442.807,35	TR	28.783,31

COMUNE DI SESTU

PROVINCIA DI CAGLIARI

CONTO DEL BILANCIO - RIEPILOGO GENERALE DELLE ENTRATE 2021

TITOLO	DENOMINAZIONE	RESIDUI ATTIVI AL 1/1/2021 (RS)		RISCOSSIONI IN C/RESIDUI (RR)		RIACCERTAMENTI RESIDUI (R)		RESIDUI ATTIVI DA ESERCIZI PRECEDENTI (EP = RS -RR+R)		
		PREVISIONI DEFINITIVE DI COMPETENZA (CP)		RISCOSSIONI IN C/COMPETENZA (RC)		ACCERTAMENTI (A)		MAGGIORI O MINORI ENTRATE DI COMPETENZA =A-CP		
		PREVISIONI DEFINITIVE DI CASSA (CS)		TOTALE RISCOSSIONI (TR=RR+RC)		MAGGIORI O MINORI ENTRATE DI CASSA =TR-CS		TOTALE RESIDUI ATTIVI DA RIPORTARE (TR=EP+EC)		
TOTALE TITOLI	RS	18.498.464,58	RR	4.283.296,95	R	-1.071.405,74	CP	-3.094.339,53	EP	13.143.761,89
	CP	26.681.808,67	RC	16.901.649,11	A	23.587.469,14			EC	6.685.820,03
	CS	49.995.263,14	TR	21.184.946,06	CS	-28.810.317,08			TR	19.829.581,92
TOTALE GENERALE DELLE ENTRATE	RS	18.498.464,58	RR	4.283.296,95	R	-1.071.405,74	CP	-3.094.339,53	EP	13.143.761,89
	CP	45.121.408,99	RC	16.901.649,11	A	23.587.469,14			EC	6.685.820,03
	CS	49.995.263,14	TR	21.184.946,06	CS	-28.810.317,08			TR	19.829.581,92

COMUNE DI SESTU

PROVINCIA DI CAGLIARI

CONTO DEL BILANCIO - RIEPILOGO GENERALE DELLE SPESE 2021

MISSIONE, PROGRAMMA, TITOLO	DENOMINAZIONE	RESIDUI PASSIVI AL 1/1/2021 (RS)		PAGAMENTI IN C/RESIDUI (PR)		RIACCERTAMENTO RESIDUI (R)				RESIDUI PASSIVI DA ESERCIZI PRECEDENTI (EP=RS-PR+R)		
		PREVISIONI DEFINITIVE DI COMPETENZA (CP)		PAGAMENTI IN C/COMPETENZA (PC)		IMPEGNI (I)		ECONOMIE DI COMPETENZA (ECP=CP-I-FPV)		RESIDUI PASSIVI DA ESERCIZIO DI COMPETENZA (EC= I - PC)		
		PREVISIONI DEFINITIVE DI CASSA (CS)		TOTALE PAGAMENTI (TP=PR+PC)		FONDO PLURIENNALE VINCOLATO (FPV)				TOTALE RESIDUI PASSIVI DA RIPORTARE (TR=EP+EC)		
DISAVANZO DI AMMINISTRAZIONE		CP	0,00									
TITOLO 1	SPESE CORRENTI	RS	4.068.344,20	PR	2.660.044,30	R	-627.109,49			EP	781.190,41	
		CP	24.275.467,71	PC	13.179.592,70	I	15.988.132,38	ECP	7.632.951,01	EC	2.808.539,68	
		CS	27.474.292,42	TP	15.839.637,00	FPV	654.384,32			TR	3.589.730,09	
TITOLO 2	SPESE IN CONTO CAPITALE	RS	961.043,63	PR	634.309,97	R	-8.051,62			EP	318.682,04	
		CP	17.284.194,86	PC	2.631.385,89	I	3.367.694,35	ECP	1.359.793,23	EC	736.308,46	
		CS	14.471.581,77	TP	3.265.695,86	FPV	12.556.707,28			TR	1.054.990,50	
TITOLO 3	INCREMENTO DI ATTIVITA' FINANZIARIE	RS	0,00	PR	0,00	R	0,00			EP	0,00	
		CP	4.695,48	PC	0,00	I	4.695,48	ECP	0,00	EC	4.695,48	
		CS	4.695,48	TP	0,00	FPV	0,00			TR	4.695,48	
TITOLO 4	Rimborso di prestiti	RS	0,00	PR	0,00	R	0,00			EP	0,00	
		CP	116.963,58	PC	116.963,58	I	116.963,58	ECP	0,00	EC	0,00	
		CS	116.963,58	TP	116.963,58	FPV	0,00			TR	0,00	
TITOLO 5	CHIUSURA DI ANTICIPAZIONI RICEVUTE DA ISTITUTO TESORIERE/CASSIERE	RS	0,00	PR	0,00	R	0,00			EP	0,00	
		CP	0,00	PC	0,00	I	0,00	ECP	0,00	EC	0,00	
		CS	0,00	TP	0,00	FPV	0,00			TR	0,00	
TITOLO 7	SPESE PER CONTO TERZI E PARTITE DI GIRO	RS	323.072,46	PR	198.560,70	R	-22.941,35			EP	101.570,41	
		CP	3.440.087,36	PC	2.127.741,69	I	2.149.883,79	ECP	1.290.203,57	EC	22.142,10	
		CS	3.870.638,43	TP	2.326.302,39	FPV	0,00			TR	123.712,51	
	TOTALE TITOLI	RS	5.352.460,29	PR	3.492.914,97	R	-658.102,46			EP	1.201.442,86	
		CP	45.121.408,99	PC	18.055.683,86	I	21.627.369,58	ECP	10.282.947,81	EC	3.571.685,72	
		CS	45.938.171,68	TP	21.548.598,83	FPV	13.211.091,60			TR	4.773.128,58	
	TOTALE GENERALE DELLE SPESE	RS	5.352.460,29	PR	3.492.914,97	R	-658.102,46			EP	1.201.442,86	
		CP	45.121.408,99	PC	18.055.683,86	I	21.627.369,58	ECP	10.282.947,81	EC	3.571.685,72	
		CS	45.938.171,68	TP	21.548.598,83	FPV	13.211.091,60			TR	4.773.128,58	

COMUNE DI SESTU

PROVINCIA DI CAGLIARI

CONTO DEL BILANCIO - GESTIONE DELLE ENTRATE 2021

TITOLO TIPOLOGIA	DENOMINAZIONE	RESIDUI ATTIVI AL 1/1/2021 (RS)		RISCOSSIONI IN C/RESIDUI (RR)		RIACCERTAMENTI RESIDUI (R)				RESIDUI ATTIVI DA ESERCIZI PRECEDENTI (EP = RS -RR+R)	
		PREVISIONI DEFINITIVE DI COMPETENZA (CP)		RISCOSSIONI IN C/COMPETENZA (RC)		ACCERTAMENTI (A)		MAGGIORI O MINORI ENTRATE DI COMPETENZA =A-CP		RESIDUI ATTIVI DA ESERCIZIO DI COMPETENZA (EC=A-RC)	
		PREVISIONI DEFINITIVE DI CASSA (CS)		TOTALE RISCOSSIONI (TR=RR+RC)		MAGGIORI O MINORI ENTRATE DI CASSA =TR-CS				TOTALE RESIDUI ATTIVI DA RIPORTARE (TR=EP+EC)	
	FONDO PLURIENNALE VINCOLATO PER SPESE CORRENTI (1)	CP	911.542,34								
	FONDO PLURIENNALE VINCOLATO PER SPESE IN CONTO CAPITALE (1)	CP	9.443.803,44								
	UTILIZZO AVANZO DI AMMINISTRAZIONE (2)	CP	8.084.254,54								
	- di cui Utilizzo Fondo anticipazioni di liquidità	CP	0,00								
TITOLO 1	ENTRATE CORRENTI DI NATURA TRIBUTARIA, CONTRIBUTIVA E PEREQUATIVA										
10101	Tipologia 101: Imposte tasse e proventi assimilati	RS	10.673.522,81	RR	3.085.074,57	R	-645.629,97			EP	6.942.818,27
		CP	9.424.997,32	RC	3.820.617,54	A	8.766.541,89	CP	-658.455,43	EC	4.945.924,35
		CS	24.844.254,01	TR	6.905.692,11	CS	-17.938.561,90			TR	11.888.742,62
10104	Tipologia 104: Compartecipazioni di tributi	RS	0,00	RR	0,00	R	0,00			EP	0,00
		CP	0,00	RC	0,00	A	0,00	CP	0,00	EC	0,00
		CS	0,00	TR	0,00	CS	0,00			TR	0,00
10301	Tipologia 301: Fondi perequativi da Amministrazioni Centrali	RS	0,00	RR	0,00	R	0,00			EP	0,00
		CP	524.245,73	RC	494.967,47	A	510.124,63	CP	-14.121,10	EC	15.157,16
		CS	524.245,73	TR	494.967,47	CS	-29.278,26			TR	15.157,16
10000	Totale TITOLO 1	RS	10.673.522,81	RR	3.085.074,57	R	-645.629,97			EP	6.942.818,27
		CP	9.949.243,05	RC	4.315.585,01	A	9.276.666,52	CP	-672.576,53	EC	4.961.081,51
		CS	25.368.499,74	TR	7.400.659,58	CS	-17.967.840,16			TR	11.903.899,78

COMUNE DI SESTU

PROVINCIA DI CAGLIARI

CONTO DEL BILANCIO - GESTIONE DELLE ENTRATE 2021

TITOLO TIPOLOGIA	DENOMINAZIONE	RESIDUI ATTIVI AL 1/1/2021 (RS)		RISCOSSIONI IN C/RESIDUI (RR)		RIACCERTAMENTI RESIDUI (R)				RESIDUI ATTIVI DA ESERCIZI PRECEDENTI (EP = RS -RR+R)	
		PREVISIONI DEFINITIVE DI COMPETENZA (CP)		RISCOSSIONI IN C/COMPETENZA (RC)		ACCERTAMENTI (A)		MAGGIORI O MINORI ENTRATE DI COMPETENZA =A-CP		RESIDUI ATTIVI DA ESERCIZIO DI COMPETENZA (EC=A-RC)	
		PREVISIONI DEFINITIVE DI CASSA (CS)		TOTALE RISCOSSIONI (TR=RR+RC)		MAGGIORI O MINORI ENTRATE DI CASSA =TR-CS				TOTALE RESIDUI ATTIVI DA RIPORTARE (TR=EP+EC)	
TITOLO 2	TRASFERIMENTI CORRENTI										
20101	Tipologia 101: Trasferimenti correnti da Amministrazioni pubbliche	RS	501.211,77	RR	439.146,56	R	-51.235,69			EP	10.829,52
		CP	9.654.463,10	RC	8.719.344,11	A	8.784.239,42	CP	-870.223,68	EC	64.895,31
		CS	10.204.444,24	TR	9.158.490,67	CS	-1.045.953,57			TR	75.724,83
20102	Tipologia 102: Trasferimenti correnti da Famiglie	RS	0,00	RR	0,00	R	0,00			EP	0,00
		CP	0,00	RC	0,00	A	0,00	CP	0,00	EC	0,00
		CS	0,00	TR	0,00	CS	0,00			TR	0,00
20103	Tipologia 103: Trasferimenti correnti da Imprese	RS	7.500,00	RR	7.500,00	R	0,00			EP	0,00
		CP	0,00	RC	0,00	A	0,00	CP	0,00	EC	0,00
		CS	7.500,00	TR	7.500,00	CS	0,00			TR	0,00
20104	Tipologia 104: Trasferimenti correnti da Istituzioni Sociali Private	RS	0,00	RR	0,00	R	0,00			EP	0,00
		CP	0,00	RC	0,00	A	0,00	CP	0,00	EC	0,00
		CS	0,00	TR	0,00	CS	0,00			TR	0,00
20000	Totale TITOLO 2 TRASFERIMENTI CORRENTI	RS	508.711,77	RR	446.646,56	R	-51.235,69			EP	10.829,52
		CP	9.654.463,10	RC	8.719.344,11	A	8.784.239,42	CP	-870.223,68	EC	64.895,31
		CS	10.211.944,24	TR	9.165.990,67	CS	-1.045.953,57			TR	75.724,83

COMUNE DI SESTU

PROVINCIA DI CAGLIARI

CONTO DEL BILANCIO - GESTIONE DELLE ENTRATE 2021

TITOLO TIPOLOGIA	DENOMINAZIONE	RESIDUI ATTIVI AL 1/1/2021 (RS)		RISCOSSIONI IN C/RESIDUI (RR)		RIACCERTAMENTI RESIDUI (R)				RESIDUI ATTIVI DA ESERCIZI PRECEDENTI (EP = RS -RR+R)	
		PREVISIONI DEFINITIVE DI COMPETENZA (CP)		RISCOSSIONI IN C/COMPETENZA (RC)		ACCERTAMENTI (A)		MAGGIORI O MINORI ENTRATE DI COMPETENZA =A-CP		RESIDUI ATTIVI DA ESERCIZIO DI COMPETENZA (EC=A-RC)	
		PREVISIONI DEFINITIVE DI CASSA (CS)		TOTALE RISCOSSIONI (TR=RR+RC)		MAGGIORI O MINORI ENTRATE DI CASSA =TR-CS				TOTALE RESIDUI ATTIVI DA RIPORTARE (TR=EP+EC)	
TITOLO 3	ENTRATE EXTRATRIBUTARIE										
30100	Tipologia 100: Vendita di beni e servizi e proventi derivanti dalla gestione dei beni	RS	788.027,46	RR	93.383,38	R	-674,68			EP	693.969,40
		CP	1.199.026,02	RC	755.742,74	A	1.195.832,71	CP	-3.193,31	EC	440.089,97
		CS	1.995.275,90	TR	849.126,12	CS	-1.146.149,78			TR	1.134.059,37
30200	Tipologia 200: Proventi derivanti dall'attività di controllo e repressione delle irregolarità e degli illeciti	RS	1.225.369,19	RR	139.100,69	R	-250.334,35			EP	835.934,15
		CP	280.766,25	RC	95.168,75	A	381.037,67	CP	100.271,42	EC	285.868,92
		CS	1.406.135,44	TR	234.269,44	CS	-1.171.866,00			TR	1.121.803,07
30300	Tipologia 300: Interessi attivi	RS	52.861,73	RR	160,59	R	-342,08			EP	52.359,06
		CP	39.500,00	RC	3.368,79	A	3.613,16	CP	-35.886,84	EC	244,37
		CS	102.861,71	TR	3.529,38	CS	-99.332,33			TR	52.603,43
30400	Tipologia 400: Altre entrate da redditi da capitale	RS	0,00	RR	0,00	R	0,00			EP	0,00
		CP	0,00	RC	0,00	A	0,00	CP	0,00	EC	0,00
		CS	0,00	TR	0,00	CS	0,00			TR	0,00
30500	Tipologia 500: Rimborsi e altre entrate correnti	RS	371.162,01	RR	120.879,66	R	-13.929,95			EP	236.352,40
		CP	958.850,37	RC	343.863,64	A	906.184,60	CP	-52.665,77	EC	562.320,96
		CS	1.349.102,49	TR	464.743,30	CS	-884.359,19			TR	798.673,36
30000	Totale TITOLO 3 ENTRATE EXTRATRIBUTARIE	RS	2.437.420,39	RR	353.524,32	R	-265.281,06			EP	1.818.615,01
		CP	2.478.142,64	RC	1.198.143,92	A	2.486.668,14	CP	8.525,50	EC	1.288.524,22
		CS	4.853.375,54	TR	1.551.668,24	CS	-3.301.707,30			TR	3.107.139,23

COMUNE DI SESTU
 PROVINCIA DI CAGLIARI

CONTO DEL BILANCIO - GESTIONE DELLE ENTRATE 2021

TITOLO TIPOLOGIA	DENOMINAZIONE	RESIDUI ATTIVI AL 1/1/2021 (RS)		RISCOSSIONI IN C/RESIDUI (RR)		RIACCERTAMENTI RESIDUI (R)				RESIDUI ATTIVI DA ESERCIZI PRECEDENTI (EP = RS -RR+R)	
		PREVISIONI DEFINITIVE DI COMPETENZA (CP)		RISCOSSIONI IN C/COMPETENZA (RC)		ACCERTAMENTI (A)		MAGGIORI O MINORI ENTRATE DI COMPETENZA =A-CP		RESIDUI ATTIVI DA ESERCIZIO DI COMPETENZA (EC=A-RC)	
		PREVISIONI DEFINITIVE DI CASSA (CS)		TOTALE RISCOSSIONI (TR=RR+RC)		MAGGIORI O MINORI ENTRATE DI CASSA =TR-CS				TOTALE RESIDUI ATTIVI DA RIPORTARE (TR=EP+EC)	
TITOLO 4	ENTRATE IN CONTO CAPITALE										
40200	Tipologia 200: Contributi agli investimenti	RS	1.773.171,07	RR	241.729,26	R	-5.250,41			EP	1.526.191,40
		CP	545.183,85	RC	278.011,47	A	423.609,87	CP	-121.573,98	EC	145.598,40
		CS	2.345.438,94	TR	519.740,73	CS	-1.825.698,21			TR	1.671.789,80
40300	Tipologia 300: Altri trasferimenti in conto capitale	RS	160.585,09	RR	0,00	R	0,00			EP	160.585,09
		CP	0,00	RC	0,00	A	0,00	CP	0,00	EC	0,00
		CS	184.989,70	TR	0,00	CS	-184.989,70			TR	160.585,09
40400	Tipologia 400: Entrate da alienazione di beni materiali e immateriali	RS	0,00	RR	0,00	R	0,00			EP	0,00
		CP	146.800,00	RC	9.101,00	A	9.101,00	CP	-137.699,00	EC	0,00
		CS	146.800,00	TR	9.101,00	CS	-137.699,00			TR	0,00
40500	Tipologia 500: Altre entrate in conto capitale	RS	1.027.617,17	RR	82.362,79	R	-2.652,09			EP	942.602,29
		CP	467.888,67	RC	231.826,28	A	457.300,40	CP	-10.588,27	EC	225.474,12
		CS	1.504.227,39	TR	314.189,07	CS	-1.190.038,32			TR	1.168.076,41
40000	Totale TITOLO 4 ENTRATE IN CONTO CAPITALE	RS	2.961.373,33	RR	324.092,05	R	-7.902,50			EP	2.629.378,78
		CP	1.159.872,52	RC	518.938,75	A	890.011,27	CP	-269.861,25	EC	371.072,52
		CS	4.181.456,03	TR	843.030,80	CS	-3.338.425,23			TR	3.000.451,30

COMUNE DI SESTU

PROVINCIA DI CAGLIARI

CONTO DEL BILANCIO - GESTIONE DELLE ENTRATE 2021

TITOLO TIPOLOGIA	DENOMINAZIONE	RESIDUI ATTIVI AL 1/1/2021 (RS)		RISCOSSIONI IN C/RESIDUI (RR)		RIACCERTAMENTI RESIDUI (R)				RESIDUI ATTIVI DA ESERCIZI PRECEDENTI (EP = RS -RR+R)	
		PREVISIONI DEFINITIVE DI COMPETENZA (CP)		RISCOSSIONI IN C/COMPETENZA (RC)		ACCERTAMENTI (A)		MAGGIORI O MINORI ENTRATE DI COMPETENZA =A-CP		RESIDUI ATTIVI DA ESERCIZIO DI COMPETENZA (EC=A-RC)	
		PREVISIONI DEFINITIVE DI CASSA (CS)		TOTALE RISCOSSIONI (TR=RR+RC)		MAGGIORI O MINORI ENTRATE DI CASSA =TR-CS				TOTALE RESIDUI ATTIVI DA RIPORTARE (TR=EP+EC)	
TITOLO 5	ENTRATE DA RIDUZIONE DI ATTIVITA' FINANZIARIE										
50100	Tipologia 100: Alienazione di attività finanziarie	RS	0,00	RR	0,00	R	0,00			EP	0,00
		CP	0,00	RC	0,00	A	0,00	CP	0,00	EC	0,00
		CS	0,00	TR	0,00	CS	0,00			TR	0,00
50200	Tipologia 200: Riscossione di crediti di breve termine	RS	116.706,22	RR	65.505,65	R	0,00			EP	51.200,57
		CP	0,00	RC	0,00	A	0,00	CP	0,00	EC	0,00
		CS	116.706,22	TR	65.505,65	CS	-51.200,57			TR	51.200,57
50300	Tipologia 300: Riscossione crediti di medio-lungo termine	RS	1.588.952,60	RR	0,00	R	0,00			EP	1.588.952,60
		CP	0,00	RC	0,00	A	0,00	CP	0,00	EC	0,00
		CS	1.588.952,60	TR	0,00	CS	-1.588.952,60			TR	1.588.952,60
50000	Totale TITOLO 5 ENTRATE DA RIDUZIONE DI ATTIVITA' FINANZIARIE	RS	1.705.658,82	RR	65.505,65	R	0,00			EP	1.640.153,17
		CP	0,00	RC	0,00	A	0,00	CP	0,00	EC	0,00
		CS	1.705.658,82	TR	65.505,65	CS	-1.640.153,17			TR	1.640.153,17

COMUNE DI SESTU

PROVINCIA DI CAGLIARI

CONTO DEL BILANCIO - GESTIONE DELLE ENTRATE 2021

TITOLO TIPOLOGIA	DENOMINAZIONE	RESIDUI ATTIVI AL 1/1/2021 (RS)		RISCOSSIONI IN C/RESIDUI (RR)		RIACCERTAMENTI RESIDUI (R)				RESIDUI ATTIVI DA ESERCIZI PRECEDENTI (EP = RS -RR+R)	
		PREVISIONI DEFINITIVE DI COMPETENZA (CP)		RISCOSSIONI IN C/COMPETENZA (RC)		ACCERTAMENTI (A)		MAGGIORI O MINORI ENTRATE DI COMPETENZA =A-CP		RESIDUI ATTIVI DA ESERCIZIO DI COMPETENZA (EC=A-RC)	
		PREVISIONI DEFINITIVE DI CASSA (CS)		TOTALE RISCOSSIONI (TR=RR+RC)		MAGGIORI O MINORI ENTRATE DI CASSA =TR-CS				TOTALE RESIDUI ATTIVI DA RIPORTARE (TR=EP+EC)	
TITOLO 6	ACCENSIONE PRESTITI										
60200	Tipologia 200: Accensione Prestiti a breve termine	RS	0,00	RR	0,00	R	0,00			EP	0,00
		CP	0,00	RC	0,00	A	0,00	CP	0,00	EC	0,00
		CS	0,00	TR	0,00	CS	0,00			TR	0,00
60300	Tipologia 300: Accensione Mutui e altri finanziamenti a medio lungo termine	RS	73.430,30	RR	0,00	R	0,00			EP	73.430,30
		CP	0,00	RC	0,00	A	0,00	CP	0,00	EC	0,00
		CS	73.430,30	TR	0,00	CS	-73.430,30			TR	73.430,30
60000	Totale TITOLO 6 ACCENSIONE PRESTITI	RS	73.430,30	RR	0,00	R	0,00			EP	73.430,30
		CP	0,00	RC	0,00	A	0,00	CP	0,00	EC	0,00
		CS	73.430,30	TR	0,00	CS	-73.430,30			TR	73.430,30

COMUNE DI SESTU

PROVINCIA DI CAGLIARI

CONTO DEL BILANCIO - GESTIONE DELLE ENTRATE 2021

TITOLO TIPOLOGIA	DENOMINAZIONE	RESIDUI ATTIVI AL 1/1/2021 (RS)		RISCOSSIONI IN C/RESIDUI (RR)		RIACCERTAMENTI RESIDUI (R)		RESIDUI ATTIVI DA ESERCIZI PRECEDENTI (EP = RS -RR+R)			
		PREVISIONI DEFINITIVE DI COMPETENZA (CP)		RISCOSSIONI IN C/COMPETENZA (RC)		ACCERTAMENTI (A)		MAGGIORI O MINORI ENTRATE DI COMPETENZA =A-CP			
		PREVISIONI DEFINITIVE DI CASSA (CS)		TOTALE RISCOSSIONI (TR=RR+RC)		MAGGIORI O MINORI ENTRATE DI CASSA =TR-CS		TOTALE RESIDUI ATTIVI DA RIPORTARE (TR=EP+EC)			
TITOLO 9	ENTRATE PER CONTO TERZI E PARTITE DI GIRO										
90100	Tipologia 100: Entrate per partite di giro	RS	17.259,56	RR	3.229,99	R	-14.029,57	CP	-881.116,00	EP	0,00
		CP	3.004.087,36	RC	2.122.971,36	A	2.122.971,36	CP		EC	0,00
		CS	3.042.593,07	TR	2.126.201,35	CS	-916.391,72			TR	0,00
90200	Tipologia 200: Entrate per conto terzi	RS	121.087,60	RR	5.223,81	R	-87.326,95	CP	-409.087,57	EP	28.536,84
		CP	436.000,00	RC	26.665,96	A	26.912,43	CP		EC	246,47
		CS	558.305,40	TR	31.889,77	CS	-526.415,63			TR	28.783,31
90000	Totale TITOLO 9 ENTRATE PER CONTO TERZI E PARTITE DI GIRO	RS	138.347,16	RR	8.453,80	R	-101.356,52	CP	-1.290.203,57	EP	28.536,84
		CP	3.440.087,36	RC	2.149.637,32	A	2.149.883,79	CP		EC	246,47
		CS	3.600.898,47	TR	2.158.091,12	CS	-1.442.807,35			TR	28.783,31
TOTALE TITOLI		RS	18.498.464,58	RR	4.283.296,95	R	-1.071.405,74	CP	-3.094.339,53	EP	13.143.761,89
		CP	26.681.808,67	RC	16.901.649,11	A	23.587.469,14	CP		EC	6.685.820,03
		CS	49.995.263,14	TR	21.184.946,06	CS	-28.810.317,08			TR	19.829.581,92
TOTALE GENERALE DELLE ENTRATE		RS	18.498.464,58	RR	4.283.296,95	R	-1.071.405,74	CP	-3.094.339,53	EP	13.143.761,89
		CP	45.121.408,99	RC	16.901.649,11	A	23.587.469,14	CP		EC	6.685.820,03
		CS	49.995.263,14	TR	21.184.946,06	CS	-28.810.317,08			TR	19.829.581,92

COMUNE DI SESTU

PROVINCIA DI CAGLIARI

CONTO DEL BILANCIO - GESTIONE DELLE SPESE 2021

SPESE

MISSIONE, PROGRAMMA, TITOLO	DENOMINAZIONE	RESIDUI PASSIVI AL 1/1/2021 (RS)		PAGAMENTI IN C/RESIDUI (PR)		RIACCERTAMENTO RESIDUI (R)				RESIDUI PASSIVI DA ESERCIZI PRECEDENTI (EP=RS-PR+R)		
		PREVISIONI DEFINITIVE DI COMPETENZA (CP)		PAGAMENTI IN C/COMPETENZA (PC)		IMPEGNI (I)		ECONOMIE DI COMPETENZA (ECP=CP-I-FPV)		RESIDUI PASSIVI DA ESERCIZIO DI COMPETENZA (EC= I - PC)		
		PREVISIONI DEFINITIVE DI CASSA (CS)		TOTALE PAGAMENTI (TP=PR+PC)		FONDO PLURIENNALE VINCOLATO (FPV)				TOTALE RESIDUI PASSIVI DA RIPORTARE (TR=EP+EC)		
DISAVANZO DI AMMINISTRAZIONE		CP	0,00									
MISSIONE	1	Servizi istituzionali e generali e di gestione										
0101 Programma	01	Organi istituzionali										
TITOLO 1	SPESE CORRENTI	RS	41.140,60	PR	38.530,42	R	-2.610,18			EP	0,00	
		CP	184.322,49	PC	161.620,97	I	178.253,12	ECP	6.069,37	EC	16.632,15	
		CS	226.435,54	TP	200.151,39	FPV	0,00			TR	16.632,15	
TITOLO 2	SPESE IN CONTO CAPITALE	RS	1.799,50	PR	1.799,50	R	0,00			EP	0,00	
		CP	540.000,00	PC	0,00	I	0,00	ECP	0,00	EC	0,00	
		CS	49.085,53	TP	1.799,50	FPV	540.000,00			TR	0,00	
Totale Programma	01	RS	42.940,10	PR	40.329,92	R	-2.610,18			EP	0,00	
		CP	724.322,49	PC	161.620,97	I	178.253,12	ECP	6.069,37	EC	16.632,15	
		CS	275.521,07	TP	201.950,89	FPV	540.000,00			TR	16.632,15	
0102 Programma	02	Segreteria generale										
TITOLO 1	SPESE CORRENTI	RS	90.919,59	PR	79.160,30	R	-3.329,08			EP	8.430,21	
		CP	886.142,94	PC	636.518,07	I	719.982,12	ECP	143.329,20	EC	83.464,05	
		CS	997.736,82	TP	715.678,37	FPV	22.831,62			TR	91.894,26	
TITOLO 2	SPESE IN CONTO CAPITALE	RS	1.665,96	PR	1.665,96	R	0,00			EP	0,00	
		CP	9.500,00	PC	9.123,77	I	9.123,77	ECP	91,59	EC	0,00	
		CS	11.165,96	TP	10.789,73	FPV	284,64			TR	0,00	
Totale Programma	02	RS	92.585,55	PR	80.826,26	R	-3.329,08			EP	8.430,21	
		CP	895.642,94	PC	645.641,84	I	729.105,89	ECP	143.420,79	EC	83.464,05	
		CS	1.008.902,78	TP	726.468,10	FPV	23.116,26			TR	91.894,26	
0103 Programma	03	Gestione economica, finanziaria, programmazione e provveditorato										
TITOLO 1	SPESE CORRENTI	RS	148.845,05	PR	111.678,54	R	-21.727,71			EP	15.438,80	
		CP	706.951,25	PC	322.550,21	I	427.567,25	ECP	265.812,00	EC	105.017,04	
		CS	836.800,42	TP	434.228,75	FPV	13.572,00			TR	120.455,84	

COMUNE DI SESTU

PROVINCIA DI CAGLIARI

CONTO DEL BILANCIO - GESTIONE DELLE SPESE 2021

SPESE

MISSIONE, PROGRAMMA, TITOLO	DENOMINAZIONE	RESIDUI PASSIVI AL 1/1/2021 (RS)		PAGAMENTI IN C/RESIDUI (PR)		RIACCERTAMENTO RESIDUI (R)				RESIDUI PASSIVI DA ESERCIZI PRECEDENTI (EP=RS-PR+R)	
		PREVISIONI DEFINITIVE DI COMPETENZA (CP)		PAGAMENTI IN C/COMPETENZA (PC)		IMPEGNI (I)		ECONOMIE DI COMPETENZA (ECP=CP-I-FPV)		RESIDUI PASSIVI DA ESERCIZIO DI COMPETENZA (EC= I - PC)	
		PREVISIONI DEFINITIVE DI CASSA (CS)		TOTALE PAGAMENTI (TP=PR+PC)		FONDO PLURIENNALE VINCOLATO (FPV)				TOTALE RESIDUI PASSIVI DA RIPORTARE (TR=EP+EC)	
TITOLO 2	SPESE IN CONTO CAPITALE	RS	0,00	PR	0,00	R	0,00			EP	0,00
		CP	33.922,82	PC	0,00	I	0,00	ECP	33.922,82	EC	0,00
		CS	33.922,82	TP	0,00	FPV	0,00			TR	0,00
TITOLO 3	INCREMENTO DI ATTIVITA' FINANZIARIE	RS	0,00	PR	0,00	R	0,00			EP	0,00
		CP	4.695,48	PC	0,00	I	4.695,48	ECP	0,00	EC	4.695,48
		CS	4.695,48	TP	0,00	FPV	0,00			TR	4.695,48
Totale Programma 03	Gestione economica, finanziaria, programmazione e provveditorato	RS	148.845,05	PR	111.678,54	R	-21.727,71			EP	15.438,80
		CP	745.569,55	PC	322.550,21	I	432.262,73	ECP	299.734,82	EC	109.712,52
		CS	875.418,72	TP	434.228,75	FPV	13.572,00			TR	125.151,32
0104 Programma 04	Gestione delle entrate tributarie e servizi fiscali										
TITOLO 1	SPESE CORRENTI	RS	1.243.761,24	PR	732.346,70	R	-60.367,42			EP	451.047,12
		CP	462.846,26	PC	212.504,30	I	359.585,60	ECP	97.556,99	EC	147.081,30
		CS	1.858.012,29	TP	944.851,00	FPV	5.703,67			TR	598.128,42
TITOLO 2	SPESE IN CONTO CAPITALE	RS	2,84	PR	0,00	R	-2,84			EP	0,00
		CP	36.000,00	PC	948,52	I	9.992,72	ECP	16.109,41	EC	9.044,20
		CS	36.002,84	TP	948,52	FPV	9.897,87			TR	9.044,20
Totale Programma 04	Gestione delle entrate tributarie e servizi fiscali	RS	1.243.764,08	PR	732.346,70	R	-60.370,26			EP	451.047,12
		CP	498.846,26	PC	213.452,82	I	369.578,32	ECP	113.666,40	EC	156.125,50
		CS	1.894.015,13	TP	945.799,52	FPV	15.601,54			TR	607.172,62
0105 Programma 05	Gestione dei beni demaniali e patrimoniali										
TITOLO 1	SPESE CORRENTI	RS	6.508,29	PR	5.258,29	R	0,00			EP	1.250,00
		CP	2.768,41	PC	2.768,41	I	2.768,41	ECP	0,00	EC	0,00
		CS	10.436,53	TP	8.026,70	FPV	0,00			TR	1.250,00
TITOLO 2	SPESE IN CONTO CAPITALE	RS	16.377,94	PR	16.320,12	R	-27,82			EP	30,00
		CP	1.259.272,23	PC	915.413,06	I	1.067.341,22	ECP	22.578,76	EC	151.928,16
		CS	1.283.543,13	TP	931.733,18	FPV	169.352,25			TR	151.958,16

COMUNE DI SESTU

PROVINCIA DI CAGLIARI

CONTO DEL BILANCIO - GESTIONE DELLE SPESE 2021

SPESE

MISSIONE, PROGRAMMA, TITOLO	DENOMINAZIONE	RESIDUI PASSIVI AL 1/1/2021 (RS)		PAGAMENTI IN C/RESIDUI (PR)		RIACCERTAMENTO RESIDUI (R)				RESIDUI PASSIVI DA ESERCIZI PRECEDENTI (EP=RS-PR+R)	
		PREVISIONI DEFINITIVE DI COMPETENZA (CP)		PAGAMENTI IN C/COMPETENZA (PC)		IMPEGNI (I)		ECONOMIE DI COMPETENZA (ECP=CP-I-FPV)		RESIDUI PASSIVI DA ESERCIZIO DI COMPETENZA (EC= I - PC)	
		PREVISIONI DEFINITIVE DI CASSA (CS)		TOTALE PAGAMENTI (TP=PR+PC)		FONDO PLURIENNALE VINCOLATO (FPV)				TOTALE RESIDUI PASSIVI DA RIPORTARE (TR=EP+EC)	
Totale Programma 05	Gestione dei beni demaniali e patrimoniali	RS	22.886,23	PR	21.578,41	R	-27,82			EP	1.280,00
		CP	1.262.040,64	PC	918.181,47	I	1.070.109,63	ECP	22.578,76	EC	151.928,16
		CS	1.293.979,66	TP	939.759,88	FPV	169.352,25			TR	153.208,16
0106 Programma 06	Ufficio tecnico										
TITOLO 1	SPESE CORRENTI	RS	20.511,43	PR	12.684,91	R	-1.363,99			EP	6.462,53
		CP	817.295,51	PC	709.381,07	I	731.084,80	ECP	44.707,37	EC	21.703,73
		CS	808.061,28	TP	722.065,98	FPV	41.503,34			TR	28.166,26
TITOLO 2	SPESE IN CONTO CAPITALE	RS	19.637,86	PR	12.531,19	R	0,00			EP	7.106,67
		CP	95.000,00	PC	76.923,12	I	78.353,92	ECP	6.681,18	EC	1.430,80
		CS	124.783,67	TP	89.454,31	FPV	9.964,90			TR	8.537,47
Totale Programma 06	Ufficio tecnico	RS	40.149,29	PR	25.216,10	R	-1.363,99			EP	13.569,20
		CP	912.295,51	PC	786.304,19	I	809.438,72	ECP	51.388,55	EC	23.134,53
		CS	932.844,95	TP	811.520,29	FPV	51.468,24			TR	36.703,73
0107 Programma 07	Elezioni e consultazioni popolari - Anagrafe e stato civile										
TITOLO 1	SPESE CORRENTI	RS	1.584,46	PR	1.584,46	R	0,00			EP	0,00
		CP	300.299,18	PC	223.328,95	I	230.000,42	ECP	70.298,76	EC	6.671,47
		CS	312.346,74	TP	224.913,41	FPV	0,00			TR	6.671,47
TITOLO 2	SPESE IN CONTO CAPITALE	RS	0,00	PR	0,00	R	0,00			EP	0,00
		CP	0,00	PC	0,00	I	0,00	ECP	0,00	EC	0,00
		CS	0,00	TP	0,00	FPV	0,00			TR	0,00
Totale Programma 07	Elezioni e consultazioni popolari - Anagrafe e stato civile	RS	1.584,46	PR	1.584,46	R	0,00			EP	0,00
		CP	300.299,18	PC	223.328,95	I	230.000,42	ECP	70.298,76	EC	6.671,47
		CS	312.346,74	TP	224.913,41	FPV	0,00			TR	6.671,47
0108 Programma 08	Statistica e sistemi informativi										

COMUNE DI SESTU

PROVINCIA DI CAGLIARI

CONTO DEL BILANCIO - GESTIONE DELLE SPESE 2021

SPESE

MISSIONE, PROGRAMMA, TITOLO	DENOMINAZIONE	RESIDUI PASSIVI AL 1/1/2021 (RS)		PAGAMENTI IN C/RESIDUI (PR)		RIACCERTAMENTO RESIDUI (R)		ECONOMIE DI COMPETENZA (ECP=CP-I-FPV)	RESIDUI PASSIVI DA ESERCIZI PRECEDENTI (EP=RS-PR+R)		
		PREVISIONI DEFINITIVE DI COMPETENZA (CP)		PAGAMENTI IN C/COMPETENZA (PC)		IMPEGNI (I)			RESIDUI PASSIVI DA ESERCIZIO DI COMPETENZA (EC= I - PC)		
		PREVISIONI DEFINITIVE DI CASSA (CS)		TOTALE PAGAMENTI (TP=PR+PC)		FONDO PLURIENNALE VINCOLATO (FPV)			TOTALE RESIDUI PASSIVI DA RIPORTARE (TR=EP+EC)		
TITOLO 1	SPESE CORRENTI	RS	5.529,16	PR	5.371,69	R	-116,67	ECP	4.405,67	EP	40,80
		CP	77.914,64	PC	54.495,32	I	70.458,97			EC	15.963,65
		CS	91.123,71	TP	59.867,01	FPV	3.050,00			TR	16.004,45
TITOLO 2	SPESE IN CONTO CAPITALE	RS	0,00	PR	0,00	R	0,00	ECP	0,00	EP	0,00
		CP	0,00	PC	0,00	I	0,00			EC	0,00
		CS	0,00	TP	0,00	FPV	0,00			TR	0,00
Totale Programma 08	Statistica e sistemi informativi	RS	5.529,16	PR	5.371,69	R	-116,67	ECP	4.405,67	EP	40,80
		CP	77.914,64	PC	54.495,32	I	70.458,97			EC	15.963,65
		CS	91.123,71	TP	59.867,01	FPV	3.050,00			TR	16.004,45
0109 Programma	09	Assistenza tecnico-amministrativa agli enti locali									
TITOLO 2	SPESE IN CONTO CAPITALE	RS	704,20	PR	704,20	R	0,00	ECP	0,00	EP	0,00
		CP	54.004,75	PC	54.004,75	I	54.004,75			EC	0,00
		CS	54.708,95	TP	54.708,95	FPV	0,00			TR	0,00
Totale Programma 09	Assistenza tecnico-amministrativa agli enti locali	RS	704,20	PR	704,20	R	0,00	ECP	0,00	EP	0,00
		CP	54.004,75	PC	54.004,75	I	54.004,75			EC	0,00
		CS	54.708,95	TP	54.708,95	FPV	0,00			TR	0,00
0110 Programma	10	Risorse umane									
TITOLO 1	SPESE CORRENTI	RS	31.864,91	PR	19.892,44	R	0,00	ECP	129.237,10	EP	11.972,47
		CP	826.396,16	PC	664.630,02	I	679.057,82			EC	14.427,80
		CS	879.904,60	TP	684.522,46	FPV	18.101,24			TR	26.400,27
TITOLO 2	SPESE IN CONTO CAPITALE	RS	0,00	PR	0,00	R	0,00	ECP	16.000,00	EP	0,00
		CP	16.000,00	PC	0,00	I	0,00			EC	0,00
		CS	16.000,00	TP	0,00	FPV	0,00			TR	0,00
Totale Programma 10	Risorse umane	RS	31.864,91	PR	19.892,44	R	0,00	ECP	145.237,10	EP	11.972,47
		CP	842.396,16	PC	664.630,02	I	679.057,82			EC	14.427,80
		CS	895.904,60	TP	684.522,46	FPV	18.101,24			TR	26.400,27

COMUNE DI SESTU

PROVINCIA DI CAGLIARI

CONTO DEL BILANCIO - GESTIONE DELLE SPESE 2021

SPESE

MISSIONE, PROGRAMMA, TITOLO	DENOMINAZIONE	RESIDUI PASSIVI AL 1/1/2021 (RS)		PAGAMENTI IN C/RESIDUI (PR)		RIACCERTAMENTO RESIDUI (R)				RESIDUI PASSIVI DA ESERCIZI PRECEDENTI (EP=RS-PR+R)	
		PREVISIONI DEFINITIVE DI COMPETENZA (CP)		PAGAMENTI IN C/COMPETENZA (PC)		IMPEGNI (I)		ECONOMIE DI COMPETENZA (ECP=CP-I-FPV)		RESIDUI PASSIVI DA ESERCIZIO DI COMPETENZA (EC= I - PC)	
		PREVISIONI DEFINITIVE DI CASSA (CS)		TOTALE PAGAMENTI (TP=PR+PC)		FONDO PLURIENNALE VINCOLATO (FPV)				TOTALE RESIDUI PASSIVI DA RIPORTARE (TR=EP+EC)	
0111 Programma	11 Altri servizi generali										
TITOLO 1	SPESE CORRENTI	RS	172.633,04	PR	111.507,78	R	-10.268,29			EP	50.856,97
		CP	809.780,49	PC	486.474,98	I	603.413,50	ECP	60.679,66	EC	116.938,52
		CS	1.023.679,53	TP	597.982,76	FPV	145.687,33			TR	167.795,49
TITOLO 2	SPESE IN CONTO CAPITALE	RS	0,00	PR	0,00	R	0,00			EP	0,00
		CP	0,00	PC	0,00	I	0,00	ECP	0,00	EC	0,00
		CS	0,00	TP	0,00	FPV	0,00			TR	0,00
Totale Programma	11 Altri servizi generali	RS	172.633,04	PR	111.507,78	R	-10.268,29			EP	50.856,97
		CP	809.780,49	PC	486.474,98	I	603.413,50	ECP	60.679,66	EC	116.938,52
		CS	1.023.679,53	TP	597.982,76	FPV	145.687,33			TR	167.795,49
TOTALE MISSIONE	1 Servizi istituzionali e generali e di gestione	RS	1.803.486,07	PR	1.151.036,50	R	-99.814,00			EP	552.635,57
		CP	7.123.112,61	PC	4.530.685,52	I	5.225.683,87	ECP	917.479,88	EC	694.998,35
		CS	8.658.445,84	TP	5.681.722,02	FPV	979.948,86			TR	1.247.633,92

COMUNE DI SESTU

PROVINCIA DI CAGLIARI

CONTO DEL BILANCIO - GESTIONE DELLE SPESE 2021

SPESE

MISSIONE, PROGRAMMA, TITOLO	DENOMINAZIONE	RESIDUI PASSIVI AL 1/1/2021 (RS)		PAGAMENTI IN C/RESIDUI (PR)		RIACCERTAMENTO RESIDUI (R)				RESIDUI PASSIVI DA ESERCIZI PRECEDENTI (EP=RS-PR+R)	
		PREVISIONI DEFINITIVE DI COMPETENZA (CP)		PAGAMENTI IN C/COMPETENZA (PC)		IMPEGNI (I)		ECONOMIE DI COMPETENZA (ECP=CP-I-FPV)		RESIDUI PASSIVI DA ESERCIZIO DI COMPETENZA (EC= I - PC)	
		PREVISIONI DEFINITIVE DI CASSA (CS)		TOTALE PAGAMENTI (TP=PR+PC)		FONDO PLURIENNALE VINCOLATO (FPV)				TOTALE RESIDUI PASSIVI DA RIPORTARE (TR=EP+EC)	
MISSIONE	3	Ordine pubblico e sicurezza									
0301 Programma	01	Polizia locale e amministrativa									
TITOLO 1	SPESE CORRENTI	RS	98.272,69	PR	70.139,07	R	-10.142,45			EP	17.991,17
		CP	1.105.246,50	PC	867.849,21	I	956.933,28	ECP	98.664,66	EC	89.084,07
		CS	1.225.627,00	TP	937.988,28	FPV	49.648,56			TR	107.075,24
TITOLO 2	SPESE IN CONTO CAPITALE	RS	30.642,56	PR	27.885,96	R	-2.756,60			EP	0,00
		CP	78.558,00	PC	1.791,18	I	3.447,94	ECP	74.472,94	EC	1.656,76
		CS	109.200,56	TP	29.677,14	FPV	637,12			TR	1.656,76
Totale Programma	01	RS	128.915,25	PR	98.025,03	R	-12.899,05			EP	17.991,17
		CP	1.183.804,50	PC	869.640,39	I	960.381,22	ECP	173.137,60	EC	90.740,83
		CS	1.334.827,56	TP	967.665,42	FPV	50.285,68			TR	108.732,00
0302 Programma	02	Sistema integrato di sicurezza urbana									
TITOLO 1	SPESE CORRENTI	RS	0,00	PR	0,00	R	0,00			EP	0,00
		CP	0,00	PC	0,00	I	0,00	ECP	0,00	EC	0,00
		CS	0,00	TP	0,00	FPV	0,00			TR	0,00
TITOLO 2	SPESE IN CONTO CAPITALE	RS	63.532,02	PR	63.532,02	R	0,00			EP	0,00
		CP	429.981,32	PC	122.193,02	I	158.385,91	ECP	112.743,44	EC	36.192,89
		CS	493.513,34	TP	185.725,04	FPV	158.851,97			TR	36.192,89
Totale Programma	02	RS	63.532,02	PR	63.532,02	R	0,00			EP	0,00
		CP	429.981,32	PC	122.193,02	I	158.385,91	ECP	112.743,44	EC	36.192,89
		CS	493.513,34	TP	185.725,04	FPV	158.851,97			TR	36.192,89
TOTALE MISSIONE	3	RS	192.447,27	PR	161.557,05	R	-12.899,05			EP	17.991,17
		CP	1.613.785,82	PC	991.833,41	I	1.118.767,13	ECP	285.881,04	EC	126.933,72
		CS	1.828.340,90	TP	1.153.390,46	FPV	209.137,65			TR	144.924,89

COMUNE DI SESTU

PROVINCIA DI CAGLIARI

CONTO DEL BILANCIO - GESTIONE DELLE SPESE 2021

SPESE

MISSIONE, PROGRAMMA, TITOLO	DENOMINAZIONE	RESIDUI PASSIVI AL 1/1/2021 (RS)		PAGAMENTI IN C/RESIDUI (PR)		RIACCERTAMENTO RESIDUI (R)				RESIDUI PASSIVI DA ESERCIZI PRECEDENTI (EP=RS-PR+R)	
		PREVISIONI DEFINITIVE DI COMPETENZA (CP)		PAGAMENTI IN C/COMPETENZA (PC)		IMPEGNI (I)		ECONOMIE DI COMPETENZA (ECP=CP-I-FPV)		RESIDUI PASSIVI DA ESERCIZIO DI COMPETENZA (EC= I - PC)	
		PREVISIONI DEFINITIVE DI CASSA (CS)		TOTALE PAGAMENTI (TP=PR+PC)		FONDO PLURIENNALE VINCOLATO (FPV)				TOTALE RESIDUI PASSIVI DA RIPORTARE (TR=EP+EC)	
MISSIONE	4	Istruzione e diritto allo studio									
0401 Programma	01	Istruzione prescolastica									
TITOLO 1	SPESE CORRENTI	RS	46.629,00	PR	39.016,65	R	-440,48			EP	7.171,87
		CP	180.946,71	PC	136.221,54	I	146.288,88	ECP	34.477,85	EC	10.067,34
		CS	243.079,80	TP	175.238,19	FPV	179,98			TR	17.239,21
TITOLO 2	SPESE IN CONTO CAPITALE	RS	35.017,95	PR	31.044,82	R	-3.973,13			EP	0,00
		CP	487.129,80	PC	375,00	I	1.485,00	ECP	124.215,00	EC	1.110,00
		CS	432.979,80	TP	31.419,82	FPV	361.429,80			TR	1.110,00
Totale Programma	01	RS	81.646,95	PR	70.061,47	R	-4.413,61			EP	7.171,87
		CP	668.076,51	PC	136.596,54	I	147.773,88	ECP	158.692,85	EC	11.177,34
		CS	676.059,60	TP	206.658,01	FPV	361.609,78			TR	18.349,21
0402 Programma	02	Altri ordini di istruzione non universitaria									
TITOLO 1	SPESE CORRENTI	RS	69.619,85	PR	51.313,25	R	-14.263,49			EP	4.043,11
		CP	296.630,25	PC	163.500,52	I	235.120,01	ECP	60.683,72	EC	71.619,49
		CS	393.287,57	TP	214.813,77	FPV	826,52			TR	75.662,60
TITOLO 2	SPESE IN CONTO CAPITALE	RS	10.062,41	PR	10.062,41	R	0,00			EP	0,00
		CP	249.094,10	PC	43.001,69	I	43.001,69	ECP	70.000,01	EC	0,00
		CS	367.372,87	TP	53.064,10	FPV	136.092,40			TR	0,00
Totale Programma	02	RS	79.682,26	PR	61.375,66	R	-14.263,49			EP	4.043,11
		CP	545.724,35	PC	206.502,21	I	278.121,70	ECP	130.683,73	EC	71.619,49
		CS	760.660,44	TP	267.877,87	FPV	136.918,92			TR	75.662,60
0406 Programma	06	Servizi ausiliari all'istruzione									
TITOLO 1	SPESE CORRENTI	RS	168.567,35	PR	47.511,00	R	-110.556,35			EP	10.500,00
		CP	598.158,80	PC	333.950,91	I	506.074,56	ECP	92.084,24	EC	172.123,65
		CS	797.424,26	TP	381.461,91	FPV	0,00			TR	182.623,65

COMUNE DI SESTU

PROVINCIA DI CAGLIARI

CONTO DEL BILANCIO - GESTIONE DELLE SPESE 2021

SPESE

MISSIONE, PROGRAMMA, TITOLO	DENOMINAZIONE	RESIDUI PASSIVI AL 1/1/2021 (RS)		PAGAMENTI IN C/RESIDUI (PR)		RIACCERTAMENTO RESIDUI (R)				RESIDUI PASSIVI DA ESERCIZI PRECEDENTI (EP=RS-PR+R)	
		PREVISIONI DEFINITIVE DI COMPETENZA (CP)		PAGAMENTI IN C/COMPETENZA (PC)		IMPEGNI (I)		ECONOMIE DI COMPETENZA (ECP=CP-I-FPV)		RESIDUI PASSIVI DA ESERCIZIO DI COMPETENZA (EC= I - PC)	
		PREVISIONI DEFINITIVE DI CASSA (CS)		TOTALE PAGAMENTI (TP=PR+PC)		FONDO PLURIENNALE VINCOLATO (FPV)				TOTALE RESIDUI PASSIVI DA RIPORTARE (TR=EP+EC)	
TITOLO 2	SPESE IN CONTO CAPITALE	RS	17.815,92	PR	17.815,92	R	0,00			EP	0,00
		CP	280.184,08	PC	118.890,61	I	120.887,44	ECP	0,00	EC	1.996,83
		CS	298.000,00	TP	136.706,53	FPV	159.296,64			TR	1.996,83
Totale Programma 06	Servizi ausiliari all'istruzione	RS	186.383,27	PR	65.326,92	R	-110.556,35			EP	10.500,00
		CP	878.342,88	PC	452.841,52	I	626.962,00	ECP	92.084,24	EC	174.120,48
		CS	1.095.424,26	TP	518.168,44	FPV	159.296,64			TR	184.620,48
0407 Programma 07	Diritto allo studio										
TITOLO 1	SPESE CORRENTI	RS	62.375,80	PR	62.270,55	R	0,00			EP	105,25
		CP	404.555,22	PC	171.379,77	I	201.226,12	ECP	148.329,10	EC	29.846,35
		CS	473.420,65	TP	233.650,32	FPV	55.000,00			TR	29.951,60
TITOLO 2	SPESE IN CONTO CAPITALE	RS	88.214,89	PR	88.214,89	R	0,00			EP	0,00
		CP	0,00	PC	0,00	I	0,00	ECP	0,00	EC	0,00
		CS	88.214,89	TP	88.214,89	FPV	0,00			TR	0,00
Totale Programma 07	Diritto allo studio	RS	150.590,69	PR	150.485,44	R	0,00			EP	105,25
		CP	404.555,22	PC	171.379,77	I	201.226,12	ECP	148.329,10	EC	29.846,35
		CS	561.635,54	TP	321.865,21	FPV	55.000,00			TR	29.951,60
TOTALE MISSIONE 4	Istruzione e diritto allo studio	RS	498.303,17	PR	347.249,49	R	-129.233,45			EP	21.820,23
		CP	2.496.698,96	PC	967.320,04	I	1.254.083,70	ECP	529.789,92	EC	286.763,66
		CS	3.093.779,84	TP	1.314.569,53	FPV	712.825,34			TR	308.583,89

COMUNE DI SESTU

PROVINCIA DI CAGLIARI

CONTO DEL BILANCIO - GESTIONE DELLE SPESE 2021

SPESE

MISSIONE, PROGRAMMA, TITOLO	DENOMINAZIONE	RESIDUI PASSIVI AL 1/1/2021 (RS)		PAGAMENTI IN C/RESIDUI (PR)		RIACCERTAMENTO RESIDUI (R)				RESIDUI PASSIVI DA ESERCIZI PRECEDENTI (EP=RS-PR+R)	
		PREVISIONI DEFINITIVE DI COMPETENZA (CP)		PAGAMENTI IN C/COMPETENZA (PC)		IMPEGNI (I)		ECONOMIE DI COMPETENZA (ECP=CP-I-FPV)		RESIDUI PASSIVI DA ESERCIZIO DI COMPETENZA (EC= I - PC)	
		PREVISIONI DEFINITIVE DI CASSA (CS)		TOTALE PAGAMENTI (TP=PR+PC)		FONDO PLURIENNALE VINCOLATO (FPV)				TOTALE RESIDUI PASSIVI DA RIPORTARE (TR=EP+EC)	
MISSIONE	5	Tutela e valorizzazione dei beni e attività culturali									
0501 Programma	01	Valorizzazione dei beni di interesse storico.									
TITOLO 2	SPESE IN CONTO CAPITALE	RS	0,00	PR	0,00	R	0,00			EP	0,00
		CP	29.595,81	PC	0,00	I	0,00	ECP	0,00	EC	0,00
		CS	29.595,81	TP	0,00	FPV	29.595,81			TR	0,00
Totale Programma	01	RS	0,00	PR	0,00	R	0,00			EP	0,00
		CP	29.595,81	PC	0,00	I	0,00	ECP	0,00	EC	0,00
		CS	29.595,81	TP	0,00	FPV	29.595,81			TR	0,00
0502 Programma	02	Attività culturali e interventi diversi nel settore culturale									
TITOLO 1	SPESE CORRENTI	RS	87.315,96	PR	86.590,78	R	-45,54			EP	679,64
		CP	453.317,27	PC	171.476,02	I	382.147,90	ECP	48.637,88	EC	210.671,88
		CS	551.317,26	TP	258.066,80	FPV	22.531,49			TR	211.351,52
TITOLO 2	SPESE IN CONTO CAPITALE	RS	0,00	PR	0,00	R	0,00			EP	0,00
		CP	115.971,05	PC	5.000,00	I	5.000,00	ECP	110.971,05	EC	0,00
		CS	115.971,05	TP	5.000,00	FPV	0,00			TR	0,00
Totale Programma	02	RS	87.315,96	PR	86.590,78	R	-45,54			EP	679,64
		CP	569.288,32	PC	176.476,02	I	387.147,90	ECP	159.608,93	EC	210.671,88
		CS	667.288,31	TP	263.066,80	FPV	22.531,49			TR	211.351,52
TOTALE MISSIONE	5	RS	87.315,96	PR	86.590,78	R	-45,54			EP	679,64
		CP	598.884,13	PC	176.476,02	I	387.147,90	ECP	159.608,93	EC	210.671,88
		CS	696.884,12	TP	263.066,80	FPV	52.127,30			TR	211.351,52

COMUNE DI SESTU

PROVINCIA DI CAGLIARI

CONTO DEL BILANCIO - GESTIONE DELLE SPESE 2021

SPESE

MISSIONE, PROGRAMMA, TITOLO	DENOMINAZIONE	RESIDUI PASSIVI AL 1/1/2021 (RS)		PAGAMENTI IN C/RESIDUI (PR)		RIACCERTAMENTO RESIDUI (R)				RESIDUI PASSIVI DA ESERCIZI PRECEDENTI (EP=RS-PR+R)		
		PREVISIONI DEFINITIVE DI COMPETENZA (CP)		PAGAMENTI IN C/COMPETENZA (PC)		IMPEGNI (I)		ECONOMIE DI COMPETENZA (ECP=CP-I-FPV)		RESIDUI PASSIVI DA ESERCIZIO DI COMPETENZA (EC= I - PC)		
		PREVISIONI DEFINITIVE DI CASSA (CS)		TOTALE PAGAMENTI (TP=PR+PC)		FONDO PLURIENNALE VINCOLATO (FPV)				TOTALE RESIDUI PASSIVI DA RIPORTARE (TR=EP+EC)		
MISSIONE	6	Politiche giovanili, sport e tempo libero										
0601 Programma	01	Sport e tempo libero										
TITOLO 1	SPESE CORRENTI	RS	29.080,67	PR	27.459,22	R	0,00			EP	1.621,45	
		CP	211.333,01	PC	112.515,48	I	184.309,69	ECP	22.043,49	EC	71.794,21	
		CS	254.364,46	TP	139.974,70	FPV	4.979,83			TR	73.415,66	
TITOLO 2	SPESE IN CONTO CAPITALE	RS	118.503,27	PR	36.838,25	R	-0,01			EP	81.665,01	
		CP	1.830.662,43	PC	397.826,61	I	509.112,70	ECP	27.689,69	EC	111.286,09	
		CS	1.949.607,75	TP	434.664,86	FPV	1.293.860,04			TR	192.951,10	
Totale Programma	01	Sport e tempo libero	RS	147.583,94	PR	64.297,47	R	-0,01		EP	83.286,46	
			CP	2.041.995,44	PC	510.342,09	I	693.422,39	ECP	49.733,18	EC	183.080,30
			CS	2.203.972,21	TP	574.639,56	FPV	1.298.839,87		TR	266.366,76	
0602 Programma	02	Giovani										
TITOLO 1	SPESE CORRENTI	RS	0,00	PR	0,00	R	0,00			EP	0,00	
		CP	0,00	PC	0,00	I	0,00	ECP	0,00	EC	0,00	
		CS	0,00	TP	0,00	FPV	0,00			TR	0,00	
TITOLO 2	SPESE IN CONTO CAPITALE	RS	0,00	PR	0,00	R	0,00			EP	0,00	
		CP	0,00	PC	0,00	I	0,00	ECP	0,00	EC	0,00	
		CS	0,00	TP	0,00	FPV	0,00			TR	0,00	
Totale Programma	02	Giovani	RS	0,00	PR	0,00	R	0,00		EP	0,00	
			CP	0,00	PC	0,00	I	0,00	ECP	0,00	EC	0,00
			CS	0,00	TP	0,00	FPV	0,00		TR	0,00	
TOTALE MISSIONE	6	Politiche giovanili, sport e tempo libero	RS	147.583,94	PR	64.297,47	R	-0,01		EP	83.286,46	
			CP	2.041.995,44	PC	510.342,09	I	693.422,39	ECP	49.733,18	EC	183.080,30
			CS	2.203.972,21	TP	574.639,56	FPV	1.298.839,87		TR	266.366,76	

COMUNE DI SESTU

PROVINCIA DI CAGLIARI

CONTO DEL BILANCIO - GESTIONE DELLE SPESE 2021

SPESE

MISSIONE, PROGRAMMA, TITOLO	DENOMINAZIONE	RESIDUI PASSIVI AL 1/1/2021 (RS)		PAGAMENTI IN C/RESIDUI (PR)		RIACCERTAMENTO RESIDUI (R)				RESIDUI PASSIVI DA ESERCIZI PRECEDENTI (EP=RS-PR+R)		
		PREVISIONI DEFINITIVE DI COMPETENZA (CP)		PAGAMENTI IN C/COMPETENZA (PC)		IMPEGNI (I)		ECONOMIE DI COMPETENZA (ECP=CP-I-FPV)		RESIDUI PASSIVI DA ESERCIZIO DI COMPETENZA (EC= I - PC)		
		PREVISIONI DEFINITIVE DI CASSA (CS)		TOTALE PAGAMENTI (TP=PR+PC)		FONDO PLURIENNALE VINCOLATO (FPV)				TOTALE RESIDUI PASSIVI DA RIPORTARE (TR=EP+EC)		
MISSIONE	7	Turismo										
0701 Programma	01	Sviluppo e valorizzazione del turismo										
TITOLO 1	SPESE CORRENTI	RS	0,00	PR	0,00	R	0,00			EP	0,00	
		CP	0,00	PC	0,00	I	0,00	ECP	0,00	EC	0,00	
		CS	0,00	TP	0,00	FPV	0,00			TR	0,00	
TITOLO 2	SPESE IN CONTO CAPITALE	RS	0,00	PR	0,00	R	0,00			EP	0,00	
		CP	0,00	PC	0,00	I	0,00	ECP	0,00	EC	0,00	
		CS	0,00	TP	0,00	FPV	0,00			TR	0,00	
Totale Programma	01	Sviluppo e valorizzazione del turismo	RS	0,00	PR	0,00	R	0,00		EP	0,00	
			CP	0,00	PC	0,00	I	0,00	ECP	0,00	EC	0,00
			CS	0,00	TP	0,00	FPV	0,00		TR	0,00	
TOTALE MISSIONE	7	Turismo	RS	0,00	PR	0,00	R	0,00		EP	0,00	
			CP	0,00	PC	0,00	I	0,00	ECP	0,00	EC	0,00
			CS	0,00	TP	0,00	FPV	0,00		TR	0,00	

COMUNE DI SESTU

PROVINCIA DI CAGLIARI

CONTO DEL BILANCIO - GESTIONE DELLE SPESE 2021

SPESE

MISSIONE, PROGRAMMA, TITOLO	DENOMINAZIONE	RESIDUI PASSIVI AL 1/1/2021 (RS)		PAGAMENTI IN C/RESIDUI (PR)		RIACCERTAMENTO RESIDUI (R)				RESIDUI PASSIVI DA ESERCIZI PRECEDENTI (EP=RS-PR+R)	
		PREVISIONI DEFINITIVE DI COMPETENZA (CP)		PAGAMENTI IN C/COMPETENZA (PC)		IMPEGNI (I)		ECONOMIE DI COMPETENZA (ECP=CP-I-FPV)		RESIDUI PASSIVI DA ESERCIZIO DI COMPETENZA (EC= I - PC)	
		PREVISIONI DEFINITIVE DI CASSA (CS)		TOTALE PAGAMENTI (TP=PR+PC)		FONDO PLURIENNALE VINCOLATO (FPV)				TOTALE RESIDUI PASSIVI DA RIPORTARE (TR=EP+EC)	
MISSIONE	8	Assetto del territorio ed edilizia abitativa									
0801 Programma	01	Urbanistica e assetto del territorio									
TITOLO 1	SPESE CORRENTI	RS	33.015,80	PR	0,00	R	0,00			EP	33.015,80
		CP	24.668,12	PC	10.641,70	I	14.414,37	ECP	10.253,75	EC	3.772,67
		CS	57.683,92	TP	10.641,70	FPV	0,00			TR	36.788,47
TITOLO 2	SPESE IN CONTO CAPITALE	RS	80.587,94	PR	2.987,80	R	0,00			EP	77.600,14
		CP	435.791,38	PC	50.498,26	I	64.132,55	ECP	56.571,38	EC	13.634,29
		CS	406.088,86	TP	53.486,06	FPV	315.087,45			TR	91.234,43
Totale Programma	01	RS	113.603,74	PR	2.987,80	R	0,00			EP	110.615,94
		CP	460.459,50	PC	61.139,96	I	78.546,92	ECP	66.825,13	EC	17.406,96
		CS	463.772,78	TP	64.127,76	FPV	315.087,45			TR	128.022,90
0802 Programma	02	Edilizia residenziale pubblica e locale e piani di edilizia economico-popolare									
TITOLO 1	SPESE CORRENTI	RS	81.426,90	PR	81.426,90	R	0,00			EP	0,00
		CP	425.870,41	PC	14.658,90	I	14.658,90	ECP	411.211,51	EC	0,00
		CS	527.870,25	TP	96.085,80	FPV	0,00			TR	0,00
TITOLO 2	SPESE IN CONTO CAPITALE	RS	0,00	PR	0,00	R	0,00			EP	0,00
		CP	0,00	PC	0,00	I	0,00	ECP	0,00	EC	0,00
		CS	0,00	TP	0,00	FPV	0,00			TR	0,00
Totale Programma	02	RS	81.426,90	PR	81.426,90	R	0,00			EP	0,00
		CP	425.870,41	PC	14.658,90	I	14.658,90	ECP	411.211,51	EC	0,00
		CS	527.870,25	TP	96.085,80	FPV	0,00			TR	0,00
TOTALE MISSIONE	8	RS	195.030,64	PR	84.414,70	R	0,00			EP	110.615,94
		CP	886.329,91	PC	75.798,86	I	93.205,82	ECP	478.036,64	EC	17.406,96
		CS	991.643,03	TP	160.213,56	FPV	315.087,45			TR	128.022,90

COMUNE DI SESTU

PROVINCIA DI CAGLIARI

CONTO DEL BILANCIO - GESTIONE DELLE SPESE 2021

SPESE

MISSIONE, PROGRAMMA, TITOLO	DENOMINAZIONE	RESIDUI PASSIVI AL 1/1/2021 (RS)		PAGAMENTI IN C/RESIDUI (PR)		RIACCERTAMENTO RESIDUI (R)				RESIDUI PASSIVI DA ESERCIZI PRECEDENTI (EP=RS-PR+R)	
		PREVISIONI DEFINITIVE DI COMPETENZA (CP)		PAGAMENTI IN C/COMPETENZA (PC)		IMPEGNI (I)		ECONOMIE DI COMPETENZA (ECP=CP-I-FPV)		RESIDUI PASSIVI DA ESERCIZIO DI COMPETENZA (EC= I - PC)	
		PREVISIONI DEFINITIVE DI CASSA (CS)		TOTALE PAGAMENTI (TP=PR+PC)		FONDO PLURIENNALE VINCOLATO (FPV)				TOTALE RESIDUI PASSIVI DA RIPORTARE (TR=EP+EC)	
MISSIONE	9	Sviluppo sostenibile e tutela del territorio e dell'ambiente									
0901 Programma	01	Difesa del suolo									
TITOLO 1	SPESE CORRENTI	RS	0,00	PR	0,00	R	0,00			EP	0,00
		CP	0,00	PC	0,00	I	0,00	ECP	0,00	EC	0,00
		CS	0,00	TP	0,00	FPV	0,00			TR	0,00
TITOLO 2	SPESE IN CONTO CAPITALE	RS	7.712,83	PR	3.733,20	R	-0,02			EP	3.979,61
		CP	380.455,32	PC	133.151,23	I	256.353,71	ECP	554,34	EC	123.202,48
		CS	388.168,15	TP	136.884,43	FPV	123.547,27			TR	127.182,09
Totale Programma	01	RS	7.712,83	PR	3.733,20	R	-0,02			EP	3.979,61
		CP	380.455,32	PC	133.151,23	I	256.353,71	ECP	554,34	EC	123.202,48
		CS	388.168,15	TP	136.884,43	FPV	123.547,27			TR	127.182,09
0902 Programma	02	Tutela, valorizzazione e recupero ambientale									
TITOLO 1	SPESE CORRENTI	RS	0,00	PR	0,00	R	0,00			EP	0,00
		CP	10.000,00	PC	0,00	I	5.500,00	ECP	0,00	EC	5.500,00
		CS	10.000,00	TP	0,00	FPV	4.500,00			TR	5.500,00
TITOLO 2	SPESE IN CONTO CAPITALE	RS	0,00	PR	0,00	R	0,00			EP	0,00
		CP	154.107,00	PC	0,00	I	0,00	ECP	141.699,60	EC	0,00
		CS	55.000,00	TP	0,00	FPV	12.407,40			TR	0,00
Totale Programma	02	RS	0,00	PR	0,00	R	0,00			EP	0,00
		CP	164.107,00	PC	0,00	I	5.500,00	ECP	141.699,60	EC	5.500,00
		CS	65.000,00	TP	0,00	FPV	16.907,40			TR	5.500,00
0903 Programma	03	Rifiuti									
TITOLO 1	SPESE CORRENTI	RS	360.642,46	PR	259.953,99	R	0,00			EP	100.688,47
		CP	3.318.290,78	PC	2.635.926,52	I	3.155.622,61	ECP	121.132,20	EC	519.696,09
		CS	4.147.303,24	TP	2.895.880,51	FPV	41.535,97			TR	620.384,56

COMUNE DI SESTU

PROVINCIA DI CAGLIARI

CONTO DEL BILANCIO - GESTIONE DELLE SPESE 2021

SPESE

MISSIONE, PROGRAMMA, TITOLO	DENOMINAZIONE	RESIDUI PASSIVI AL 1/1/2021 (RS)		PAGAMENTI IN C/RESIDUI (PR)		RIACCERTAMENTO RESIDUI (R)				RESIDUI PASSIVI DA ESERCIZI PRECEDENTI (EP=RS-PR+R)	
		PREVISIONI DEFINITIVE DI COMPETENZA (CP)		PAGAMENTI IN C/COMPETENZA (PC)		IMPEGNI (I)		ECONOMIE DI COMPETENZA (ECP=CP-I-FPV)		RESIDUI PASSIVI DA ESERCIZIO DI COMPETENZA (EC= I - PC)	
		PREVISIONI DEFINITIVE DI CASSA (CS)		TOTALE PAGAMENTI (TP=PR+PC)		FONDO PLURIENNALE VINCOLATO (FPV)				TOTALE RESIDUI PASSIVI DA RIPORTARE (TR=EP+EC)	
TITOLO 2	SPESE IN CONTO CAPITALE	RS	0,00	PR	0,00	R	0,00			EP	0,00
		CP	400.000,00	PC	0,00	I	0,00	ECP	0,00	EC	0,00
		CS	0,00	TP	0,00	FPV	400.000,00			TR	0,00
TITOLO 3	INCREMENTO DI ATTIVITA' FINANZIARIE	RS	0,00	PR	0,00	R	0,00			EP	0,00
		CP	0,00	PC	0,00	I	0,00	ECP	0,00	EC	0,00
		CS	0,00	TP	0,00	FPV	0,00			TR	0,00
Totale Programma 03	Rifiuti	RS	360.642,46	PR	259.953,99	R	0,00			EP	100.688,47
		CP	3.718.290,78	PC	2.635.926,52	I	3.155.622,61	ECP	121.132,20	EC	519.696,09
		CS	4.147.303,24	TP	2.895.880,51	FPV	441.535,97			TR	620.384,56
0904 Programma 04	Servizio idrico integrato										
TITOLO 1	SPESE CORRENTI	RS	19.255,77	PR	7.652,35	R	-166,78			EP	11.436,64
		CP	121.515,43	PC	102.386,11	I	107.596,03	ECP	6.716,88	EC	5.209,92
		CS	148.488,51	TP	110.038,46	FPV	7.202,52			TR	16.646,56
TITOLO 2	SPESE IN CONTO CAPITALE	RS	0,00	PR	0,00	R	0,00			EP	0,00
		CP	1.155.856,00	PC	27.671,47	I	27.671,47	ECP	0,00	EC	0,00
		CS	1.155.856,00	TP	27.671,47	FPV	1.128.184,53			TR	0,00
Totale Programma 04	Servizio idrico integrato	RS	19.255,77	PR	7.652,35	R	-166,78			EP	11.436,64
		CP	1.277.371,43	PC	130.057,58	I	135.267,50	ECP	6.716,88	EC	5.209,92
		CS	1.304.344,51	TP	137.709,93	FPV	1.135.387,05			TR	16.646,56
0905 Programma 05	Aree protette, parchi naturali, protezione naturalistica e forestazione										
TITOLO 1	SPESE CORRENTI	RS	30.297,04	PR	30.198,96	R	-98,08			EP	0,00
		CP	320.995,00	PC	198.055,94	I	241.608,64	ECP	19.209,24	EC	43.552,70
		CS	357.670,00	TP	228.254,90	FPV	60.177,12			TR	43.552,70
TITOLO 2	SPESE IN CONTO CAPITALE	RS	0,00	PR	0,00	R	0,00			EP	0,00
		CP	500,00	PC	0,00	I	0,00	ECP	500,00	EC	0,00
		CS	500,00	TP	0,00	FPV	0,00			TR	0,00

COMUNE DI SESTU

PROVINCIA DI CAGLIARI

CONTO DEL BILANCIO - GESTIONE DELLE SPESE 2021

SPESE

MISSIONE, PROGRAMMA, TITOLO	DENOMINAZIONE	RESIDUI PASSIVI AL 1/1/2021 (RS)		PAGAMENTI IN C/RESIDUI (PR)		RIACCERTAMENTO RESIDUI (R)				RESIDUI PASSIVI DA ESERCIZI PRECEDENTI (EP=RS-PR+R)	
		PREVISIONI DEFINITIVE DI COMPETENZA (CP)		PAGAMENTI IN C/COMPETENZA (PC)		IMPEGNI (I)		ECONOMIE DI COMPETENZA (ECP=CP-I-FPV)		RESIDUI PASSIVI DA ESERCIZIO DI COMPETENZA (EC= I - PC)	
		PREVISIONI DEFINITIVE DI CASSA (CS)		TOTALE PAGAMENTI (TP=PR+PC)		FONDO PLURIENNALE VINCOLATO (FPV)				TOTALE RESIDUI PASSIVI DA RIPORTARE (TR=EP+EC)	
Totale Programma 05	Aree protette, parchi naturali, protezione naturalistica e forestazione	RS	30.297,04	PR	30.198,96	R	-98,08			EP	0,00
		CP	321.495,00	PC	198.055,94	I	241.608,64	ECP	19.709,24	EC	43.552,70
		CS	358.170,00	TP	228.254,90	FPV	60.177,12			TR	43.552,70
0908 Programma 08	Qualità dell'aria e riduzione dell'inquinamento										
TITOLO 1	SPESE CORRENTI	RS	0,00	PR	0,00	R	0,00			EP	0,00
		CP	0,00	PC	0,00	I	0,00	ECP	0,00	EC	0,00
		CS	0,00	TP	0,00	FPV	0,00			TR	0,00
TITOLO 2	SPESE IN CONTO CAPITALE	RS	0,00	PR	0,00	R	0,00			EP	0,00
		CP	0,00	PC	0,00	I	0,00	ECP	0,00	EC	0,00
		CS	0,00	TP	0,00	FPV	0,00			TR	0,00
Totale Programma 08	Qualità dell'aria e riduzione dell'inquinamento	RS	0,00	PR	0,00	R	0,00			EP	0,00
		CP	0,00	PC	0,00	I	0,00	ECP	0,00	EC	0,00
		CS	0,00	TP	0,00	FPV	0,00			TR	0,00
TOTALE MISSIONE 9	Sviluppo sostenibile e tutela del territorio e dell'ambiente	RS	417.908,10	PR	301.538,50	R	-264,88			EP	116.104,72
		CP	5.861.719,53	PC	3.097.191,27	I	3.794.352,46	ECP	289.812,26	EC	697.161,19
		CS	6.262.985,90	TP	3.398.729,77	FPV	1.777.554,81			TR	813.265,91

COMUNE DI SESTU

PROVINCIA DI CAGLIARI

CONTO DEL BILANCIO - GESTIONE DELLE SPESE 2021

SPESE

MISSIONE, PROGRAMMA, TITOLO	DENOMINAZIONE	RESIDUI PASSIVI AL 1/1/2021 (RS)		PAGAMENTI IN C/RESIDUI (PR)		RIACCERTAMENTO RESIDUI (R)				RESIDUI PASSIVI DA ESERCIZI PRECEDENTI (EP=RS-PR+R)	
		PREVISIONI DEFINITIVE DI COMPETENZA (CP)		PAGAMENTI IN C/COMPETENZA (PC)		IMPEGNI (I)		ECONOMIE DI COMPETENZA (ECP=CP-I-FPV)		RESIDUI PASSIVI DA ESERCIZIO DI COMPETENZA (EC= I - PC)	
		PREVISIONI DEFINITIVE DI CASSA (CS)		TOTALE PAGAMENTI (TP=PR+PC)		FONDO PLURIENNALE VINCOLATO (FPV)				TOTALE RESIDUI PASSIVI DA RIPORTARE (TR=EP+EC)	
MISSIONE	10	Trasporti e diritto alla mobilità									
1002 Programma	02	Trasporto pubblico locale									
TITOLO 1	SPESE CORRENTI	RS	0,00	PR	0,00	R	0,00			EP	0,00
		CP	0,00	PC	0,00	I	0,00	ECP	0,00	EC	0,00
		CS	0,00	TP	0,00	FPV	0,00			TR	0,00
Totale Programma	02	RS	0,00	PR	0,00	R	0,00			EP	0,00
		CP	0,00	PC	0,00	I	0,00	ECP	0,00	EC	0,00
		CS	0,00	TP	0,00	FPV	0,00			TR	0,00
1003 Programma	03	Trasporto per vie d'acqua									
TITOLO 1	SPESE CORRENTI	RS	0,00	PR	0,00	R	0,00			EP	0,00
		CP	75,00	PC	5,42	I	75,00	ECP	0,00	EC	69,58
		CS	75,00	TP	5,42	FPV	0,00			TR	69,58
Totale Programma	03	RS	0,00	PR	0,00	R	0,00			EP	0,00
		CP	75,00	PC	5,42	I	75,00	ECP	0,00	EC	69,58
		CS	75,00	TP	5,42	FPV	0,00			TR	69,58
1005 Programma	05	Viabilità e infrastrutture stradali									
TITOLO 1	SPESE CORRENTI	RS	138.235,19	PR	138.052,35	R	-168,43			EP	14,41
		CP	839.187,68	PC	532.946,50	I	721.109,67	ECP	24.030,68	EC	188.163,17
		CS	980.756,42	TP	670.998,85	FPV	94.047,33			TR	188.177,58
TITOLO 2	SPESE IN CONTO CAPITALE	RS	391.894,72	PR	247.059,84	R	-1.291,20			EP	143.543,68
		CP	7.576.727,94	PC	584.445,78	I	868.150,85	ECP	384.101,17	EC	283.705,07
		CS	5.911.315,37	TP	831.505,62	FPV	6.324.475,92			TR	427.248,75
Totale Programma	05	RS	530.129,91	PR	385.112,19	R	-1.459,63			EP	143.558,09
		CP	8.415.915,62	PC	1.117.392,28	I	1.589.260,52	ECP	408.131,85	EC	471.868,24
		CS	6.892.071,79	TP	1.502.504,47	FPV	6.418.523,25			TR	615.426,33

COMUNE DI SESTU

PROVINCIA DI CAGLIARI

CONTO DEL BILANCIO - GESTIONE DELLE SPESE 2021

SPESE

MISSIONE, PROGRAMMA, TITOLO	DENOMINAZIONE	RESIDUI PASSIVI AL 1/1/2021 (RS)		PAGAMENTI IN C/RESIDUI (PR)		RIACCERTAMENTO RESIDUI (R)				RESIDUI PASSIVI DA ESERCIZI PRECEDENTI (EP=RS-PR+R)			
		PREVISIONI DEFINITIVE DI COMPETENZA (CP)		PAGAMENTI IN C/COMPETENZA (PC)		IMPEGNI (I)		ECONOMIE DI COMPETENZA (ECP=CP-I-FPV)		RESIDUI PASSIVI DA ESERCIZIO DI COMPETENZA (EC= I - PC)			
		PREVISIONI DEFINITIVE DI CASSA (CS)		TOTALE PAGAMENTI (TP=PR+PC)		FONDO PLURIENNALE VINCOLATO (FPV)				TOTALE RESIDUI PASSIVI DA RIPORTARE (TR=EP+EC)			
TOTALE MISSIONE	10	Trasporti e diritto alla mobilità		RS	530.129,91	PR	385.112,19	R	-1.459,63			EP	143.558,09
				CP	8.415.990,62	PC	1.117.397,70	I	1.589.335,52	ECP	408.131,85	EC	471.937,82
				CS	6.892.146,79	TP	1.502.509,89	FPV	6.418.523,25			TR	615.495,91

COMUNE DI SESTU

PROVINCIA DI CAGLIARI

CONTO DEL BILANCIO - GESTIONE DELLE SPESE 2021

SPESE

MISSIONE, PROGRAMMA, TITOLO	DENOMINAZIONE	RESIDUI PASSIVI AL 1/1/2021 (RS)		PAGAMENTI IN C/RESIDUI (PR)		RIACCERTAMENTO RESIDUI (R)				RESIDUI PASSIVI DA ESERCIZI PRECEDENTI (EP=RS-PR+R)		
		PREVISIONI DEFINITIVE DI COMPETENZA (CP)		PAGAMENTI IN C/COMPETENZA (PC)		IMPEGNI (I)		ECONOMIE DI COMPETENZA (ECP=CP-I-FPV)		RESIDUI PASSIVI DA ESERCIZIO DI COMPETENZA (EC= I - PC)		
		PREVISIONI DEFINITIVE DI CASSA (CS)		TOTALE PAGAMENTI (TP=PR+PC)		FONDO PLURIENNALE VINCOLATO (FPV)				TOTALE RESIDUI PASSIVI DA RIPORTARE (TR=EP+EC)		
MISSIONE	11	Soccorso civile										
1101 Programma	01	Sistema di protezione civile										
TITOLO 1	SPESE CORRENTI	RS	11.684,27	PR	10.886,93	R	0,00			EP	797,34	
		CP	554.264,03	PC	283.711,06	I	294.640,49	ECP	251.989,73	EC	10.929,43	
		CS	565.988,82	TP	294.597,99	FPV	7.633,81			TR	11.726,77	
TITOLO 2	SPESE IN CONTO CAPITALE	RS	0,00	PR	0,00	R	0,00			EP	0,00	
		CP	104.722,61	PC	0,00	I	0,00	ECP	65.483,62	EC	0,00	
		CS	126.064,11	TP	0,00	FPV	39.238,99			TR	0,00	
Totale Programma	01	Sistema di protezione civile	RS	11.684,27	PR	10.886,93	R	0,00		EP	797,34	
			CP	658.986,64	PC	283.711,06	I	294.640,49	ECP	317.473,35	EC	10.929,43
			CS	692.052,93	TP	294.597,99	FPV	46.872,80		TR	11.726,77	
1102 Programma	02	Interventi a seguito di calamità naturali										
TITOLO 1	SPESE CORRENTI	RS	6.340,51	PR	3.804,31	R	0,00			EP	2.536,20	
		CP	82.400,00	PC	0,00	I	40.657,95	ECP	41.742,05	EC	40.657,95	
		CS	88.740,52	TP	3.804,31	FPV	0,00			TR	43.194,15	
Totale Programma	02	Interventi a seguito di calamità naturali	RS	6.340,51	PR	3.804,31	R	0,00		EP	2.536,20	
			CP	82.400,00	PC	0,00	I	40.657,95	ECP	41.742,05	EC	40.657,95
			CS	88.740,52	TP	3.804,31	FPV	0,00		TR	43.194,15	
TOTALE MISSIONE	11	Soccorso civile	RS	18.024,78	PR	14.691,24	R	0,00		EP	3.333,54	
			CP	741.386,64	PC	283.711,06	I	335.298,44	ECP	359.215,40	EC	51.587,38
			CS	780.793,45	TP	298.402,30	FPV	46.872,80		TR	54.920,92	

COMUNE DI SESTU

PROVINCIA DI CAGLIARI

CONTO DEL BILANCIO - GESTIONE DELLE SPESE 2021

SPESE

MISSIONE, PROGRAMMA, TITOLO	DENOMINAZIONE	RESIDUI PASSIVI AL 1/1/2021 (RS)		PAGAMENTI IN C/RESIDUI (PR)		RIACCERTAMENTO RESIDUI (R)				RESIDUI PASSIVI DA ESERCIZI PRECEDENTI (EP=RS-PR+R)	
		PREVISIONI DEFINITIVE DI COMPETENZA (CP)		PAGAMENTI IN C/COMPETENZA (PC)		IMPEGNI (I)		ECONOMIE DI COMPETENZA (ECP=CP-I-FPV)		RESIDUI PASSIVI DA ESERCIZIO DI COMPETENZA (EC= I - PC)	
		PREVISIONI DEFINITIVE DI CASSA (CS)		TOTALE PAGAMENTI (TP=PR+PC)		FONDO PLURIENNALE VINCOLATO (FPV)				TOTALE RESIDUI PASSIVI DA RIPORTARE (TR=EP+EC)	
MISSIONE	12	Diritti sociali, politiche sociali e famiglia									
1201 Programma	01	Interventi per l'infanzia e i minori e per asili nido									
TITOLO 1	SPESE CORRENTI	RS	222.429,11	PR	131.103,77	R	-62.489,52			EP	28.835,82
		CP	1.081.097,27	PC	766.232,42	I	927.223,60	ECP	153.873,67	EC	160.991,18
		CS	1.509.567,53	TP	897.336,19	FPV	0,00			TR	189.827,00
TITOLO 2	SPESE IN CONTO CAPITALE	RS	28.496,35	PR	28.496,35	R	0,00			EP	0,00
		CP	46.963,56	PC	0,00	I	0,00	ECP	46.963,56	EC	0,00
		CS	75.459,91	TP	28.496,35	FPV	0,00			TR	0,00
Totale Programma	01	RS	250.925,46	PR	159.600,12	R	-62.489,52			EP	28.835,82
		CP	1.128.060,83	PC	766.232,42	I	927.223,60	ECP	200.837,23	EC	160.991,18
		CS	1.585.027,44	TP	925.832,54	FPV	0,00			TR	189.827,00
1202 Programma	02	Interventi per la disabilità									
TITOLO 1	SPESE CORRENTI	RS	630.404,66	PR	448.744,10	R	-175.509,64			EP	6.150,92
		CP	4.076.100,03	PC	2.469.131,64	I	2.994.437,90	ECP	1.071.113,36	EC	525.306,26
		CS	5.113.451,83	TP	2.917.875,74	FPV	10.548,77			TR	531.457,18
TITOLO 2	SPESE IN CONTO CAPITALE	RS	0,00	PR	0,00	R	0,00			EP	0,00
		CP	0,00	PC	0,00	I	0,00	ECP	0,00	EC	0,00
		CS	0,00	TP	0,00	FPV	0,00			TR	0,00
Totale Programma	02	RS	630.404,66	PR	448.744,10	R	-175.509,64			EP	6.150,92
		CP	4.076.100,03	PC	2.469.131,64	I	2.994.437,90	ECP	1.071.113,36	EC	525.306,26
		CS	5.113.451,83	TP	2.917.875,74	FPV	10.548,77			TR	531.457,18
1203 Programma	03	Interventi per gli anziani									
TITOLO 1	SPESE CORRENTI	RS	612,90	PR	612,90	R	0,00			EP	0,00
		CP	17.562,20	PC	2.043,12	I	9.643,26	ECP	7.816,74	EC	7.600,14
		CS	18.175,18	TP	2.656,02	FPV	102,20			TR	7.600,14

COMUNE DI SESTU

PROVINCIA DI CAGLIARI

CONTO DEL BILANCIO - GESTIONE DELLE SPESE 2021

SPESE

MISSIONE, PROGRAMMA, TITOLO	DENOMINAZIONE	RESIDUI PASSIVI AL 1/1/2021 (RS)		PAGAMENTI IN C/RESIDUI (PR)		RIACCERTAMENTO RESIDUI (R)				RESIDUI PASSIVI DA ESERCIZI PRECEDENTI (EP=RS-PR+R)	
		PREVISIONI DEFINITIVE DI COMPETENZA (CP)		PAGAMENTI IN C/COMPETENZA (PC)		IMPEGNI (I)		ECONOMIE DI COMPETENZA (ECP=CP-I-FPV)		RESIDUI PASSIVI DA ESERCIZIO DI COMPETENZA (EC= I - PC)	
		PREVISIONI DEFINITIVE DI CASSA (CS)		TOTALE PAGAMENTI (TP=PR+PC)		FONDO PLURIENNALE VINCOLATO (FPV)				TOTALE RESIDUI PASSIVI DA RIPORTARE (TR=EP+EC)	
TITOLO 2	SPESE IN CONTO CAPITALE	RS	0,00	PR	0,00	R	0,00			EP	0,00
		CP	0,00	PC	0,00	I	0,00	ECP	0,00	EC	0,00
		CS	0,00	TP	0,00	FPV	0,00			TR	0,00
Totale Programma	03 Interventi per gli anziani	RS	612,90	PR	612,90	R	0,00			EP	0,00
		CP	17.562,20	PC	2.043,12	I	9.643,26	ECP	7.816,74	EC	7.600,14
		CS	18.175,18	TP	2.656,02	FPV	102,20			TR	7.600,14
1204 Programma	04 Interventi per soggetti a rischio di esclusione sociale										
TITOLO 1	SPESE CORRENTI	RS	2.700,00	PR	300,00	R	-2.400,00			EP	0,00
		CP	1.001.528,52	PC	190.908,20	I	222.030,47	ECP	740.670,96	EC	31.122,27
		CS	1.058.367,49	TP	191.208,20	FPV	38.827,09			TR	31.122,27
TITOLO 2	SPESE IN CONTO CAPITALE	RS	0,00	PR	0,00	R	0,00			EP	0,00
		CP	0,00	PC	0,00	I	0,00	ECP	0,00	EC	0,00
		CS	0,00	TP	0,00	FPV	0,00			TR	0,00
Totale Programma	04 Interventi per soggetti a rischio di esclusione sociale	RS	2.700,00	PR	300,00	R	-2.400,00			EP	0,00
		CP	1.001.528,52	PC	190.908,20	I	222.030,47	ECP	740.670,96	EC	31.122,27
		CS	1.058.367,49	TP	191.208,20	FPV	38.827,09			TR	31.122,27
1205 Programma	05 Interventi per le famiglie										
TITOLO 1	SPESE CORRENTI	RS	7.500,00	PR	7.500,00	R	0,00			EP	0,00
		CP	0,00	PC	0,00	I	0,00	ECP	0,00	EC	0,00
		CS	7.500,00	TP	7.500,00	FPV	0,00			TR	0,00
Totale Programma	05 Interventi per le famiglie	RS	7.500,00	PR	7.500,00	R	0,00			EP	0,00
		CP	0,00	PC	0,00	I	0,00	ECP	0,00	EC	0,00
		CS	7.500,00	TP	7.500,00	FPV	0,00			TR	0,00
1206 Programma	06 Interventi per il diritto alla casa										

COMUNE DI SESTU

PROVINCIA DI CAGLIARI

CONTO DEL BILANCIO - GESTIONE DELLE SPESE 2021

SPESE

MISSIONE, PROGRAMMA, TITOLO	DENOMINAZIONE	RESIDUI PASSIVI AL 1/1/2021 (RS)		PAGAMENTI IN C/RESIDUI (PR)		RIACCERTAMENTO RESIDUI (R)				RESIDUI PASSIVI DA ESERCIZI PRECEDENTI (EP=RS-PR+R)	
		PREVISIONI DEFINITIVE DI COMPETENZA (CP)		PAGAMENTI IN C/COMPETENZA (PC)		IMPEGNI (I)		ECONOMIE DI COMPETENZA (ECP=CP-I-FPV)		RESIDUI PASSIVI DA ESERCIZIO DI COMPETENZA (EC= I - PC)	
		PREVISIONI DEFINITIVE DI CASSA (CS)		TOTALE PAGAMENTI (TP=PR+PC)		FONDO PLURIENNALE VINCOLATO (FPV)				TOTALE RESIDUI PASSIVI DA RIPORTARE (TR=EP+EC)	
TITOLO 1	SPESE CORRENTI	RS	0,00	PR	0,00	R	0,00			EP	0,00
		CP	10.000,00	PC	0,00	I	0,00	ECP	10.000,00	EC	0,00
		CS	10.000,00	TP	0,00	FPV	0,00			TR	0,00
Totale Programma 06	Interventi per il diritto alla casa	RS	0,00	PR	0,00	R	0,00			EP	0,00
		CP	10.000,00	PC	0,00	I	0,00	ECP	10.000,00	EC	0,00
		CS	10.000,00	TP	0,00	FPV	0,00			TR	0,00
1207 Programma 07	Programmazione e governo della rete dei servizi sociosanitari e sociali										
TITOLO 1	SPESE CORRENTI	RS	24.380,06	PR	13.902,95	R	-1.134,31			EP	9.342,80
		CP	495.283,19	PC	425.130,02	I	468.027,63	ECP	27.255,56	EC	42.897,61
		CS	666.169,90	TP	439.032,97	FPV	0,00			TR	52.240,41
TITOLO 2	SPESE IN CONTO CAPITALE	RS	0,00	PR	0,00	R	0,00			EP	0,00
		CP	8.100,00	PC	8.100,00	I	8.100,00	ECP	0,00	EC	0,00
		CS	8.100,00	TP	8.100,00	FPV	0,00			TR	0,00
Totale Programma 07	Programmazione e governo della rete dei servizi sociosanitari e sociali	RS	24.380,06	PR	13.902,95	R	-1.134,31			EP	9.342,80
		CP	503.383,19	PC	433.230,02	I	476.127,63	ECP	27.255,56	EC	42.897,61
		CS	674.269,90	TP	447.132,97	FPV	0,00			TR	52.240,41
1208 Programma 08	Cooperazione e associazionismo										
TITOLO 1	SPESE CORRENTI	RS	5.000,00	PR	5.000,00	R	0,00			EP	0,00
		CP	10.000,00	PC	0,00	I	10.000,00	ECP	0,00	EC	10.000,00
		CS	15.000,00	TP	5.000,00	FPV	0,00			TR	10.000,00
TITOLO 2	SPESE IN CONTO CAPITALE	RS	0,00	PR	0,00	R	0,00			EP	0,00
		CP	0,00	PC	0,00	I	0,00	ECP	0,00	EC	0,00
		CS	0,00	TP	0,00	FPV	0,00			TR	0,00
Totale Programma 08	Cooperazione e associazionismo	RS	5.000,00	PR	5.000,00	R	0,00			EP	0,00
		CP	10.000,00	PC	0,00	I	10.000,00	ECP	0,00	EC	10.000,00
		CS	15.000,00	TP	5.000,00	FPV	0,00			TR	10.000,00

COMUNE DI SESTU

PROVINCIA DI CAGLIARI

CONTO DEL BILANCIO - GESTIONE DELLE SPESE 2021

SPESE

MISSIONE, PROGRAMMA, TITOLO	DENOMINAZIONE	RESIDUI PASSIVI AL 1/1/2021 (RS)		PAGAMENTI IN C/RESIDUI (PR)		RIACCERTAMENTO RESIDUI (R)				RESIDUI PASSIVI DA ESERCIZI PRECEDENTI (EP=RS-PR+R)	
		PREVISIONI DEFINITIVE DI COMPETENZA (CP)		PAGAMENTI IN C/COMPETENZA (PC)		IMPEGNI (I)		ECONOMIE DI COMPETENZA (ECP=CP-I-FPV)		RESIDUI PASSIVI DA ESERCIZIO DI COMPETENZA (EC= I - PC)	
		PREVISIONI DEFINITIVE DI CASSA (CS)		TOTALE PAGAMENTI (TP=PR+PC)		FONDO PLURIENNALE VINCOLATO (FPV)				TOTALE RESIDUI PASSIVI DA RIPORTARE (TR=EP+EC)	
1209 Programma	09 Servizio necroscopico e cimiteriale										
TITOLO 1	SPESE CORRENTI	RS	11.433,48	PR	10.742,86	R	0,00			EP	690,62
		CP	88.328,59	PC	71.921,46	I	79.827,80	ECP	8.284,86	EC	7.906,34
		CS	102.719,58	TP	82.664,32	FPV	215,93			TR	8.596,96
TITOLO 2	SPESE IN CONTO CAPITALE	RS	12.887,94	PR	9.913,81	R	0,00			EP	2.974,13
		CP	813.134,97	PC	8.233,21	I	8.233,21	ECP	8.233,77	EC	0,00
		CS	126.024,53	TP	18.147,02	FPV	796.667,99			TR	2.974,13
Totale Programma	09 Servizio necroscopico e cimiteriale	RS	24.321,42	PR	20.656,67	R	0,00			EP	3.664,75
		CP	901.463,56	PC	80.154,67	I	88.061,01	ECP	16.518,63	EC	7.906,34
		CS	228.744,11	TP	100.811,34	FPV	796.883,92			TR	11.571,09
TOTALE MISSIONE	12 Diritti sociali, politiche sociali e famiglia	RS	945.844,50	PR	656.316,74	R	-241.533,47			EP	47.994,29
		CP	7.648.098,33	PC	3.941.700,07	I	4.727.523,87	ECP	2.074.212,48	EC	785.823,80
		CS	8.710.535,95	TP	4.598.016,81	FPV	846.361,98			TR	833.818,09

COMUNE DI SESTU

PROVINCIA DI CAGLIARI

CONTO DEL BILANCIO - GESTIONE DELLE SPESE 2021

SPESE

MISSIONE, PROGRAMMA, TITOLO	DENOMINAZIONE	RESIDUI PASSIVI AL 1/1/2021 (RS)		PAGAMENTI IN C/RESIDUI (PR)		RIACCERTAMENTO RESIDUI (R)				RESIDUI PASSIVI DA ESERCIZI PRECEDENTI (EP=RS-PR+R)	
		PREVISIONI DEFINITIVE DI COMPETENZA (CP)		PAGAMENTI IN C/COMPETENZA (PC)		IMPEGNI (I)		ECONOMIE DI COMPETENZA (ECP=CP-I-FPV)		RESIDUI PASSIVI DA ESERCIZIO DI COMPETENZA (EC= I - PC)	
		PREVISIONI DEFINITIVE DI CASSA (CS)		TOTALE PAGAMENTI (TP=PR+PC)		FONDO PLURIENNALE VINCOLATO (FPV)				TOTALE RESIDUI PASSIVI DA RIPORTARE (TR=EP+EC)	
MISSIONE	14	Sviluppo economico e competitività									
1401 Programma	01	Industria, PMI e Artigianato									
TITOLO 1	SPESE CORRENTI	RS	0,00	PR	0,00	R	0,00			EP	0,00
		CP	0,00	PC	0,00	I	0,00	ECP	0,00	EC	0,00
		CS	0,00	TP	0,00	FPV	0,00			TR	0,00
TITOLO 2	SPESE IN CONTO CAPITALE	RS	0,00	PR	0,00	R	0,00			EP	0,00
		CP	0,00	PC	0,00	I	0,00	ECP	0,00	EC	0,00
		CS	0,00	TP	0,00	FPV	0,00			TR	0,00
Totale Programma	01	RS	0,00	PR	0,00	R	0,00			EP	0,00
		CP	0,00	PC	0,00	I	0,00	ECP	0,00	EC	0,00
		CS	0,00	TP	0,00	FPV	0,00			TR	0,00
1402 Programma	02	Commercio - reti distributive - tutela dei consumatori									
TITOLO 1	SPESE CORRENTI	RS	4.120,97	PR	4.050,96	R	-0,01			EP	70,00
		CP	6.271,25	PC	0,00	I	0,00	ECP	293,25	EC	0,00
		CS	10.392,22	TP	4.050,96	FPV	5.978,00			TR	70,00
TITOLO 2	SPESE IN CONTO CAPITALE	RS	0,00	PR	0,00	R	0,00			EP	0,00
		CP	0,00	PC	0,00	I	0,00	ECP	0,00	EC	0,00
		CS	0,00	TP	0,00	FPV	0,00			TR	0,00
Totale Programma	02	RS	4.120,97	PR	4.050,96	R	-0,01			EP	70,00
		CP	6.271,25	PC	0,00	I	0,00	ECP	293,25	EC	0,00
		CS	10.392,22	TP	4.050,96	FPV	5.978,00			TR	70,00
1403 Programma	03	Ricerca e innovazione									
TITOLO 2	SPESE IN CONTO CAPITALE	RS	0,00	PR	0,00	R	0,00			EP	0,00
		CP	0,00	PC	0,00	I	0,00	ECP	0,00	EC	0,00
		CS	0,00	TP	0,00	FPV	0,00			TR	0,00

COMUNE DI SESTU

PROVINCIA DI CAGLIARI

CONTO DEL BILANCIO - GESTIONE DELLE SPESE 2021

SPESE

MISSIONE, PROGRAMMA, TITOLO	DENOMINAZIONE	RESIDUI PASSIVI AL 1/1/2021 (RS)		PAGAMENTI IN C/RESIDUI (PR)		RIACCERTAMENTO RESIDUI (R)				RESIDUI PASSIVI DA ESERCIZI PRECEDENTI (EP=RS-PR+R)	
		PREVISIONI DEFINITIVE DI COMPETENZA (CP)		PAGAMENTI IN C/COMPETENZA (PC)		IMPEGNI (I)		ECONOMIE DI COMPETENZA (ECP=CP-I-FPV)		RESIDUI PASSIVI DA ESERCIZIO DI COMPETENZA (EC= I - PC)	
		PREVISIONI DEFINITIVE DI CASSA (CS)		TOTALE PAGAMENTI (TP=PR+PC)		FONDO PLURIENNALE VINCOLATO (FPV)				TOTALE RESIDUI PASSIVI DA RIPORTARE (TR=EP+EC)	
Totale Programma 03	Ricerca e innovazione	RS	0,00	PR	0,00	R	0,00			EP	0,00
		CP	0,00	PC	0,00	I	0,00	ECP	0,00	EC	0,00
		CS	0,00	TP	0,00	FPV	0,00			TR	0,00
1404 Programma 04	Reti e altri servizi di pubblica utilità										
TITOLO 1	SPESE CORRENTI	RS	116.383,62	PR	3.794,92	R	-112.588,70			EP	0,00
		CP	70.250,00	PC	43.676,33	I	65.734,00	ECP	4.516,00	EC	22.057,67
		CS	233.640,69	TP	47.471,25	FPV	0,00			TR	22.057,67
TITOLO 2	SPESE IN CONTO CAPITALE	RS	0,00	PR	0,00	R	0,00			EP	0,00
		CP	0,00	PC	0,00	I	0,00	ECP	0,00	EC	0,00
		CS	0,00	TP	0,00	FPV	0,00			TR	0,00
Totale Programma 04	Reti e altri servizi di pubblica utilità	RS	116.383,62	PR	3.794,92	R	-112.588,70			EP	0,00
		CP	70.250,00	PC	43.676,33	I	65.734,00	ECP	4.516,00	EC	22.057,67
		CS	233.640,69	TP	47.471,25	FPV	0,00			TR	22.057,67
TOTALE MISSIONE 14	Sviluppo economico e competitività	RS	120.504,59	PR	7.845,88	R	-112.588,71			EP	70,00
		CP	76.521,25	PC	43.676,33	I	65.734,00	ECP	4.809,25	EC	22.057,67
		CS	244.032,91	TP	51.522,21	FPV	5.978,00			TR	22.127,67

COMUNE DI SESTU

PROVINCIA DI CAGLIARI

CONTO DEL BILANCIO - GESTIONE DELLE SPESE 2021

SPESE

MISSIONE, PROGRAMMA, TITOLO	DENOMINAZIONE	RESIDUI PASSIVI AL 1/1/2021 (RS)		PAGAMENTI IN C/RESIDUI (PR)		RIACCERTAMENTO RESIDUI (R)				RESIDUI PASSIVI DA ESERCIZI PRECEDENTI (EP=RS-PR+R)		
		PREVISIONI DEFINITIVE DI COMPETENZA (CP)		PAGAMENTI IN C/COMPETENZA (PC)		IMPEGNI (I)		ECONOMIE DI COMPETENZA (ECP=CP-I-FPV)		RESIDUI PASSIVI DA ESERCIZIO DI COMPETENZA (EC= I - PC)		
		PREVISIONI DEFINITIVE DI CASSA (CS)		TOTALE PAGAMENTI (TP=PR+PC)		FONDO PLURIENNALE VINCOLATO (FPV)				TOTALE RESIDUI PASSIVI DA RIPORTARE (TR=EP+EC)		
MISSIONE	15	Politiche per il lavoro e la formazione professionale										
1502 Programma	02	Formazione professionale										
TITOLO 1	SPESE CORRENTI	RS	0,00	PR	0,00	R	0,00			EP	0,00	
		CP	1.052,45	PC	1.051,61	I	1.051,61	ECP	0,84	EC	0,00	
		CS	1.052,48	TP	1.051,61	FPV	0,00			TR	0,00	
Totale Programma	02	Formazione professionale	RS	0,00	PR	0,00	R	0,00		EP	0,00	
			CP	1.052,45	PC	1.051,61	I	1.051,61	ECP	0,84	EC	0,00
			CS	1.052,48	TP	1.051,61	FPV	0,00		TR	0,00	
1503 Programma	03	Sostegno all'occupazione										
TITOLO 1	SPESE CORRENTI	RS	0,00	PR	0,00	R	0,00			EP	0,00	
		CP	0,00	PC	0,00	I	0,00	ECP	0,00	EC	0,00	
		CS	0,00	TP	0,00	FPV	0,00			TR	0,00	
TITOLO 2	SPESE IN CONTO CAPITALE	RS	0,00	PR	0,00	R	0,00			EP	0,00	
		CP	549.405,18	PC	450,00	I	1.570,89	ECP	0,00	EC	1.120,89	
		CS	573.809,79	TP	450,00	FPV	547.834,29			TR	1.120,89	
Totale Programma	03	Sostegno all'occupazione	RS	0,00	PR	0,00	R	0,00		EP	0,00	
			CP	549.405,18	PC	450,00	I	1.570,89	ECP	0,00	EC	1.120,89
			CS	573.809,79	TP	450,00	FPV	547.834,29		TR	1.120,89	
TOTALE MISSIONE	15	Politiche per il lavoro e la formazione professionale	RS	0,00	PR	0,00	R	0,00		EP	0,00	
			CP	550.457,63	PC	1.501,61	I	2.622,50	ECP	0,84	EC	1.120,89
			CS	574.862,27	TP	1.501,61	FPV	547.834,29		TR	1.120,89	

COMUNE DI SESTU

PROVINCIA DI CAGLIARI

CONTO DEL BILANCIO - GESTIONE DELLE SPESE 2021

SPESE

MISSIONE, PROGRAMMA, TITOLO	DENOMINAZIONE	RESIDUI PASSIVI AL 1/1/2021 (RS)		PAGAMENTI IN C/RESIDUI (PR)		RIACCERTAMENTO RESIDUI (R)				RESIDUI PASSIVI DA ESERCIZI PRECEDENTI (EP=RS-PR+R)	
		PREVISIONI DEFINITIVE DI COMPETENZA (CP)		PAGAMENTI IN C/COMPETENZA (PC)		IMPEGNI (I)		ECONOMIE DI COMPETENZA (ECP=CP-I-FPV)		RESIDUI PASSIVI DA ESERCIZIO DI COMPETENZA (EC= I - PC)	
		PREVISIONI DEFINITIVE DI CASSA (CS)		TOTALE PAGAMENTI (TP=PR+PC)		FONDO PLURIENNALE VINCOLATO (FPV)				TOTALE RESIDUI PASSIVI DA RIPORTARE (TR=EP+EC)	
MISSIONE	16	Agricoltura, politiche agroalimentari e pesca									
1601 Programma	01	Sviluppo del settore agricolo e del sistema Agroalimentare									
TITOLO 1	SPESE CORRENTI	RS	0,00	PR	0,00	R	0,00			EP	0,00
		CP	0,00	PC	0,00	I	0,00	ECP	0,00	EC	0,00
		CS	0,00	TP	0,00	FPV	0,00			TR	0,00
Totale Programma	01	Sviluppo del settore agricolo e del sistema Agroalimentare									
		RS	0,00	PR	0,00	R	0,00			EP	0,00
		CP	0,00	PC	0,00	I	0,00	ECP	0,00	EC	0,00
		CS	0,00	TP	0,00	FPV	0,00			TR	0,00
TOTALE MISSIONE	16	Agricoltura, politiche agroalimentari e pesca									
		RS	0,00	PR	0,00	R	0,00			EP	0,00
		CP	0,00	PC	0,00	I	0,00	ECP	0,00	EC	0,00
		CS	0,00	TP	0,00	FPV	0,00			TR	0,00

COMUNE DI SESTU

PROVINCIA DI CAGLIARI

CONTO DEL BILANCIO - GESTIONE DELLE SPESE 2021

SPESE

MISSIONE, PROGRAMMA, TITOLO	DENOMINAZIONE	RESIDUI PASSIVI AL 1/1/2021 (RS)		PAGAMENTI IN C/RESIDUI (PR)		RIACCERTAMENTO RESIDUI (R)				RESIDUI PASSIVI DA ESERCIZI PRECEDENTI (EP=RS-PR+R)	
		PREVISIONI DEFINITIVE DI COMPETENZA (CP)		PAGAMENTI IN C/COMPETENZA (PC)		IMPEGNI (I)		ECONOMIE DI COMPETENZA (ECP=CP-I-FPV)		RESIDUI PASSIVI DA ESERCIZIO DI COMPETENZA (EC= I - PC)	
		PREVISIONI DEFINITIVE DI CASSA (CS)		TOTALE PAGAMENTI (TP=PR+PC)		FONDO PLURIENNALE VINCOLATO (FPV)				TOTALE RESIDUI PASSIVI DA RIPORTARE (TR=EP+EC)	
MISSIONE	17	Energia e diversificazione delle fonti energetiche									
1701 Programma	01	Fonti energetiche									
TITOLO 2	SPESE IN CONTO CAPITALE	RS	35.486,53	PR	33.703,73	R	0,00			EP	1.782,80
		CP	113.554,51	PC	73.344,61	I	73.344,61	ECP	40.209,90	EC	0,00
		CS	151.526,08	TP	107.048,34	FPV	0,00			TR	1.782,80
Totale Programma	01	RS	35.486,53	PR	33.703,73	R	0,00			EP	1.782,80
		CP	113.554,51	PC	73.344,61	I	73.344,61	ECP	40.209,90	EC	0,00
		CS	151.526,08	TP	107.048,34	FPV	0,00			TR	1.782,80
TOTALE MISSIONE	17	RS	35.486,53	PR	33.703,73	R	0,00			EP	1.782,80
		CP	113.554,51	PC	73.344,61	I	73.344,61	ECP	40.209,90	EC	0,00
		CS	151.526,08	TP	107.048,34	FPV	0,00			TR	1.782,80

COMUNE DI SESTU

PROVINCIA DI CAGLIARI

CONTO DEL BILANCIO - GESTIONE DELLE SPESE 2021

SPESE

MISSIONE, PROGRAMMA, TITOLO	DENOMINAZIONE	RESIDUI PASSIVI AL 1/1/2021 (RS)		PAGAMENTI IN C/RESIDUI (PR)		RIACCERTAMENTO RESIDUI (R)				RESIDUI PASSIVI DA ESERCIZI PRECEDENTI (EP=RS-PR+R)	
		PREVISIONI DEFINITIVE DI COMPETENZA (CP)		PAGAMENTI IN C/COMPETENZA (PC)		IMPEGNI (I)		ECONOMIE DI COMPETENZA (ECP=CP-I-FPV)		RESIDUI PASSIVI DA ESERCIZIO DI COMPETENZA (EC= I - PC)	
		PREVISIONI DEFINITIVE DI CASSA (CS)		TOTALE PAGAMENTI (TP=PR+PC)		FONDO PLURIENNALE VINCOLATO (FPV)				TOTALE RESIDUI PASSIVI DA RIPORTARE (TR=EP+EC)	
MISSIONE	20	Fondi e accantonamenti									
2001 Programma	01	Fondo di riserva									
TITOLO 1	SPESE CORRENTI	RS	0,00	PR	0,00	R	0,00			EP	0,00
		CP	8.594,45	PC	0,00	I	0,00	ECP	8.594,45	EC	0,00
		CS	83.816,20	TP	0,00	FPV	0,00			TR	0,00
Totale Programma	01	RS	0,00	PR	0,00	R	0,00			EP	0,00
		CP	8.594,45	PC	0,00	I	0,00	ECP	8.594,45	EC	0,00
		CS	83.816,20	TP	0,00	FPV	0,00			TR	0,00
2002 Programma	02	Fondo svalutazione crediti									
TITOLO 1	SPESE CORRENTI	RS	0,00	PR	0,00	R	0,00			EP	0,00
		CP	3.374.299,91	PC	0,00	I	0,00	ECP	3.374.299,91	EC	0,00
		CS	739.481,81	TP	0,00	FPV	0,00			TR	0,00
Totale Programma	02	RS	0,00	PR	0,00	R	0,00			EP	0,00
		CP	3.374.299,91	PC	0,00	I	0,00	ECP	3.374.299,91	EC	0,00
		CS	739.481,81	TP	0,00	FPV	0,00			TR	0,00
2003 Programma	03	Altri Fondi									
TITOLO 1	SPESE CORRENTI	RS	0,00	PR	0,00	R	0,00			EP	0,00
		CP	12.928,31	PC	0,00	I	0,00	ECP	12.928,31	EC	0,00
		CS	0,00	TP	0,00	FPV	0,00			TR	0,00
Totale Programma	03	RS	0,00	PR	0,00	R	0,00			EP	0,00
		CP	12.928,31	PC	0,00	I	0,00	ECP	12.928,31	EC	0,00
		CS	0,00	TP	0,00	FPV	0,00			TR	0,00
TOTALE MISSIONE	20	RS	0,00	PR	0,00	R	0,00			EP	0,00
		CP	3.395.822,67	PC	0,00	I	0,00	ECP	3.395.822,67	EC	0,00
		CS	823.298,01	TP	0,00	FPV	0,00			TR	0,00

COMUNE DI SESTU

PROVINCIA DI CAGLIARI

CONTO DEL BILANCIO - GESTIONE DELLE SPESE 2021

SPESE

MISSIONE, PROGRAMMA, TITOLO	DENOMINAZIONE	RESIDUI PASSIVI AL 1/1/2021 (RS)		PAGAMENTI IN C/RESIDUI (PR)		RIACCERTAMENTO RESIDUI (R)				RESIDUI PASSIVI DA ESERCIZI PRECEDENTI (EP=RS-PR+R)		
		PREVISIONI DEFINITIVE DI COMPETENZA (CP)		PAGAMENTI IN C/COMPETENZA (PC)		IMPEGNI (I)		ECONOMIE DI COMPETENZA (ECP=CP-I-FPV)		RESIDUI PASSIVI DA ESERCIZIO DI COMPETENZA (EC= I - PC)		
		PREVISIONI DEFINITIVE DI CASSA (CS)		TOTALE PAGAMENTI (TP=PR+PC)		FONDO PLURIENNALE VINCOLATO (FPV)				TOTALE RESIDUI PASSIVI DA RIPORTARE (TR=EP+EC)		
MISSIONE	50	Debito pubblico										
5001 Programma	01	Quota interessi ammortamento mutui e prestiti obbligazionari										
TITOLO 1	SPESE CORRENTI	RS	0,00	PR	0,00	R	0,00			EP	0,00	
		CP	0,00	PC	0,00	I	0,00	ECP	0,00	EC	0,00	
		CS	0,00	TP	0,00	FPV	0,00			TR	0,00	
Totale Programma	01	Quota interessi ammortamento mutui e prestiti obbligazionari	RS	0,00	PR	0,00	R	0,00		EP	0,00	
			CP	0,00	PC	0,00	I	0,00	ECP	0,00	EC	0,00
			CS	0,00	TP	0,00	FPV	0,00		TR	0,00	
5002 Programma	02	Quota capitale ammortamento mutui e prestiti obbligazionari										
TITOLO 4	Rimborso di prestiti	RS	0,00	PR	0,00	R	0,00			EP	0,00	
		CP	116.963,58	PC	116.963,58	I	116.963,58	ECP	0,00	EC	0,00	
		CS	116.963,58	TP	116.963,58	FPV	0,00			TR	0,00	
Totale Programma	02	Quota capitale ammortamento mutui e prestiti obbligazionari	RS	0,00	PR	0,00	R	0,00		EP	0,00	
			CP	116.963,58	PC	116.963,58	I	116.963,58	ECP	0,00	EC	0,00
			CS	116.963,58	TP	116.963,58	FPV	0,00		TR	0,00	
TOTALE MISSIONE	50	Debito pubblico	RS	0,00	PR	0,00	R	0,00		EP	0,00	
			CP	116.963,58	PC	116.963,58	I	116.963,58	ECP	0,00	EC	0,00
			CS	116.963,58	TP	116.963,58	FPV	0,00		TR	0,00	

COMUNE DI SESTU

PROVINCIA DI CAGLIARI

CONTO DEL BILANCIO - GESTIONE DELLE SPESE 2021

SPESE

MISSIONE, PROGRAMMA, TITOLO	DENOMINAZIONE	RESIDUI PASSIVI AL 1/1/2021 (RS)		PAGAMENTI IN C/RESIDUI (PR)		RIACCERTAMENTO RESIDUI (R)				RESIDUI PASSIVI DA ESERCIZI PRECEDENTI (EP=RS-PR+R)	
		PREVISIONI DEFINITIVE DI COMPETENZA (CP)		PAGAMENTI IN C/COMPETENZA (PC)		IMPEGNI (I)		ECONOMIE DI COMPETENZA (ECP=CP-I-FPV)		RESIDUI PASSIVI DA ESERCIZIO DI COMPETENZA (EC= I - PC)	
		PREVISIONI DEFINITIVE DI CASSA (CS)		TOTALE PAGAMENTI (TP=PR+PC)		FONDO PLURIENNALE VINCOLATO (FPV)				TOTALE RESIDUI PASSIVI DA RIPORTARE (TR=EP+EC)	
MISSIONE	60	Anticipazioni finanziarie									
6001 Programma	01	Restituzione anticipazione di tesoreria									
TITOLO 1	SPESE CORRENTI	RS	37.322,37	PR	0,00	R	-37.322,37			EP	0,00
		CP	0,00	PC	0,00	I	0,00	ECP	0,00	EC	0,00
		CS	37.322,37	TP	0,00	FPV	0,00			TR	0,00
Totale Programma	01	RS	37.322,37	PR	0,00	R	-37.322,37			EP	0,00
		CP	0,00	PC	0,00	I	0,00	ECP	0,00	EC	0,00
		CS	37.322,37	TP	0,00	FPV	0,00			TR	0,00
TOTALE MISSIONE	60	RS	37.322,37	PR	0,00	R	-37.322,37			EP	0,00
		CP	0,00	PC	0,00	I	0,00	ECP	0,00	EC	0,00
		CS	37.322,37	TP	0,00	FPV	0,00			TR	0,00

COMUNE DI SESTU

PROVINCIA DI CAGLIARI

CONTO DEL BILANCIO - GESTIONE DELLE SPESE 2021

SPESE

MISSIONE, PROGRAMMA, TITOLO	DENOMINAZIONE	RESIDUI PASSIVI AL 1/1/2021 (RS)		PAGAMENTI IN C/RESIDUI (PR)		RIACCERTAMENTO RESIDUI (R)				RESIDUI PASSIVI DA ESERCIZI PRECEDENTI (EP=RS-PR+R)		
		PREVISIONI DEFINITIVE DI COMPETENZA (CP)		PAGAMENTI IN C/COMPETENZA (PC)		IMPEGNI (I)		ECONOMIE DI COMPETENZA (ECP=CP-I-FPV)		RESIDUI PASSIVI DA ESERCIZIO DI COMPETENZA (EC= I - PC)		
		PREVISIONI DEFINITIVE DI CASSA (CS)		TOTALE PAGAMENTI (TP=PR+PC)		FONDO PLURIENNALE VINCOLATO (FPV)				TOTALE RESIDUI PASSIVI DA RIPORTARE (TR=EP+EC)		
MISSIONE	99	Servizi per conto terzi										
9901 Programma	01	Servizi per conto terzi - Partite di giro										
TITOLO 7	SPESE PER CONTO TERZI E PARTITE DI GIRO	RS	323.072,46	PR	198.560,70	R	-22.941,35			EP	101.570,41	
		CP	3.440.087,36	PC	2.127.741,69	I	2.149.883,79	ECP	1.290.203,57	EC	22.142,10	
		CS	3.870.638,43	TP	2.326.302,39	FPV	0,00			TR	123.712,51	
TOTALE MISSIONE	99	Servizi per conto terzi	RS	323.072,46	PR	198.560,70	R	-22.941,35		EP	101.570,41	
			CP	3.440.087,36	PC	2.127.741,69	I	2.149.883,79	ECP	1.290.203,57	EC	22.142,10
			CS	3.870.638,43	TP	2.326.302,39	FPV	0,00		TR	123.712,51	
		TOTALE GENERALE DELLE SPESE	RS	5.352.460,29	PR	3.492.914,97	R	-658.102,46		EP	1.201.442,86	
			CP	45.121.408,99	PC	18.055.683,86	I	21.627.369,58	ECP	10.282.947,81	EC	3.571.685,72
			CS	45.938.171,68	TP	21.548.598,83	FPV	13.211.091,60		TR	4.773.128,58	

COMUNE DI SESTU

PROVINCIA DI CAGLIARI

CONTO DEL BILANCIO - GESTIONE DELLE SPESE 2021

FUNZIONI DELEGATE DALLE REGIONI

MISSIONE, PROGRAMMA, TITOLO	DENOMINAZIONE	RESIDUI PASSIVI AL 1/1/2021 (RS)		PAGAMENTI IN C/RESIDUI (PR)		RIACCERTAMENTO RESIDUI (R)				RESIDUI PASSIVI DA ESERCIZI PRECEDENTI (EP=RS-PR+R)		
		PREVISIONI DEFINITIVE DI COMPETENZA (CP)		PAGAMENTI IN C/COMPETENZA (PC)		IMPEGNI (I)		ECONOMIE DI COMPETENZA (ECP=CP-I-FPV)		RESIDUI PASSIVI DA ESERCIZIO DI COMPETENZA (EC= I - PC)		
		PREVISIONI DEFINITIVE DI CASSA (CS)		TOTALE PAGAMENTI (TP=PR+PC)		FONDO PLURIENNALE VINCOLATO (FPV)				TOTALE RESIDUI PASSIVI DA RIPORTARE (TR=EP+EC)		
DISAVANZO DI AMMINISTRAZIONE		CP	0,00									
MISSIONE	1	Servizi istituzionali e generali e di gestione										
0105 Programma	05	Gestione dei beni demaniali e patrimoniali										
TITOLO 2	SPESE IN CONTO CAPITALE	RS	0,00	PR	0,00	R	0,00			EP	0,00	
		CP	0,00	PC	0,00	I	0,00	ECP	0,00	EC	0,00	
		CS	0,00	TP	0,00	FPV	0,00			TR	0,00	
Totale Programma	05	RS	0,00	PR	0,00	R	0,00			EP	0,00	
		CP	0,00	PC	0,00	I	0,00	ECP	0,00	EC	0,00	
		CS	0,00	TP	0,00	FPV	0,00			TR	0,00	
0106 Programma	06	Ufficio tecnico										
TITOLO 2	SPESE IN CONTO CAPITALE	RS	0,00	PR	0,00	R	0,00			EP	0,00	
		CP	0,00	PC	0,00	I	0,00	ECP	0,00	EC	0,00	
		CS	0,00	TP	0,00	FPV	0,00			TR	0,00	
Totale Programma	06	RS	0,00	PR	0,00	R	0,00			EP	0,00	
		CP	0,00	PC	0,00	I	0,00	ECP	0,00	EC	0,00	
		CS	0,00	TP	0,00	FPV	0,00			TR	0,00	
0110 Programma	10	Risorse umane										
TITOLO 1	SPESE CORRENTI	RS	1.444,00	PR	602,00	R	0,00			EP	842,00	
		CP	33.497,02	PC	30.323,62	I	30.323,62	ECP	3.173,40	EC	0,00	
		CS	36.357,02	TP	30.925,62	FPV	0,00			TR	842,00	
Totale Programma	10	RS	1.444,00	PR	602,00	R	0,00			EP	842,00	
		CP	33.497,02	PC	30.323,62	I	30.323,62	ECP	3.173,40	EC	0,00	
		CS	36.357,02	TP	30.925,62	FPV	0,00			TR	842,00	
TOTALE MISSIONE	1	RS	1.444,00	PR	602,00	R	0,00			EP	842,00	
		CP	33.497,02	PC	30.323,62	I	30.323,62	ECP	3.173,40	EC	0,00	
		CS	36.357,02	TP	30.925,62	FPV	0,00			TR	842,00	

COMUNE DI SESTU

PROVINCIA DI CAGLIARI

CONTO DEL BILANCIO - GESTIONE DELLE SPESE 2021

FUNZIONI DELEGATE DALLE REGIONI

MISSIONE, PROGRAMMA, TITOLO	DENOMINAZIONE	RESIDUI PASSIVI AL 1/1/2021 (RS)		PAGAMENTI IN C/RESIDUI (PR)		RIACCERTAMENTO RESIDUI (R)				RESIDUI PASSIVI DA ESERCIZI PRECEDENTI (EP=RS-PR+R)	
		PREVISIONI DEFINITIVE DI COMPETENZA (CP)		PAGAMENTI IN C/COMPETENZA (PC)		IMPEGNI (I)		ECONOMIE DI COMPETENZA (ECP=CP-I-FPV)		RESIDUI PASSIVI DA ESERCIZIO DI COMPETENZA (EC= I - PC)	
		PREVISIONI DEFINITIVE DI CASSA (CS)		TOTALE PAGAMENTI (TP=PR+PC)		FONDO PLURIENNALE VINCOLATO (FPV)				TOTALE RESIDUI PASSIVI DA RIPORTARE (TR=EP+EC)	
MISSIONE	3	Ordine pubblico e sicurezza									
0301 Programma	01	Polizia locale e amministrativa									
TITOLO 1	SPESE CORRENTI	RS	634,55	PR	634,55	R	0,00			EP	0,00
		CP	10.186,20	PC	6.510,44	I	8.589,91	ECP	1.583,93	EC	2.079,47
		CS	10.971,18	TP	7.144,99	FPV	12,36			TR	2.079,47
Totale Programma	01	RS	634,55	PR	634,55	R	0,00			EP	0,00
		CP	10.186,20	PC	6.510,44	I	8.589,91	ECP	1.583,93	EC	2.079,47
		CS	10.971,18	TP	7.144,99	FPV	12,36			TR	2.079,47
0302 Programma	02	Sistema integrato di sicurezza urbana									
TITOLO 2	SPESE IN CONTO CAPITALE	RS	0,00	PR	0,00	R	0,00			EP	0,00
		CP	0,00	PC	0,00	I	0,00	ECP	0,00	EC	0,00
		CS	0,00	TP	0,00	FPV	0,00			TR	0,00
Totale Programma	02	RS	0,00	PR	0,00	R	0,00			EP	0,00
		CP	0,00	PC	0,00	I	0,00	ECP	0,00	EC	0,00
		CS	0,00	TP	0,00	FPV	0,00			TR	0,00
TOTALE MISSIONE	3	RS	634,55	PR	634,55	R	0,00			EP	0,00
		CP	10.186,20	PC	6.510,44	I	8.589,91	ECP	1.583,93	EC	2.079,47
		CS	10.971,18	TP	7.144,99	FPV	12,36			TR	2.079,47

COMUNE DI SESTU

PROVINCIA DI CAGLIARI

CONTO DEL BILANCIO - GESTIONE DELLE SPESE 2021

FUNZIONI DELEGATE DALLE REGIONI

MISSIONE, PROGRAMMA, TITOLO	DENOMINAZIONE	RESIDUI PASSIVI AL 1/1/2021 (RS)		PAGAMENTI IN C/RESIDUI (PR)		RIACCERTAMENTO RESIDUI (R)				RESIDUI PASSIVI DA ESERCIZI PRECEDENTI (EP=RS-PR+R)	
		PREVISIONI DEFINITIVE DI COMPETENZA (CP)		PAGAMENTI IN C/COMPETENZA (PC)		IMPEGNI (I)		ECONOMIE DI COMPETENZA (ECP=CP-I-FPV)		RESIDUI PASSIVI DA ESERCIZIO DI COMPETENZA (EC= I - PC)	
		PREVISIONI DEFINITIVE DI CASSA (CS)		TOTALE PAGAMENTI (TP=PR+PC)		FONDO PLURIENNALE VINCOLATO (FPV)				TOTALE RESIDUI PASSIVI DA RIPORTARE (TR=EP+EC)	
MISSIONE	4	Istruzione e diritto allo studio									
0401 Programma	01	Istruzione prescolastica									
TITOLO 1	SPESE CORRENTI	RS	38.665,08	PR	31.052,73	R	-440,48			EP	7.171,87
		CP	140.763,95	PC	101.499,24	I	108.511,51	ECP	32.076,53	EC	7.012,27
		CS	182.340,24	TP	132.551,97	FPV	175,91			TR	14.184,14
Totale Programma	01	RS	38.665,08	PR	31.052,73	R	-440,48			EP	7.171,87
		CP	140.763,95	PC	101.499,24	I	108.511,51	ECP	32.076,53	EC	7.012,27
		CS	182.340,24	TP	132.551,97	FPV	175,91			TR	14.184,14
0402 Programma	02	Altri ordini di istruzione non universitaria									
TITOLO 1	SPESE CORRENTI	RS	42.885,19	PR	25.634,83	R	-13.905,32			EP	3.345,04
		CP	190.197,72	PC	116.138,73	I	147.746,71	ECP	42.119,51	EC	31.607,98
		CS	248.605,62	TP	141.773,56	FPV	331,50			TR	34.953,02
TITOLO 2	SPESE IN CONTO CAPITALE	RS	0,00	PR	0,00	R	0,00			EP	0,00
		CP	0,00	PC	0,00	I	0,00	ECP	0,00	EC	0,00
		CS	0,00	TP	0,00	FPV	0,00			TR	0,00
Totale Programma	02	RS	42.885,19	PR	25.634,83	R	-13.905,32			EP	3.345,04
		CP	190.197,72	PC	116.138,73	I	147.746,71	ECP	42.119,51	EC	31.607,98
		CS	248.605,62	TP	141.773,56	FPV	331,50			TR	34.953,02
0406 Programma	06	Servizi ausiliari all'istruzione									
TITOLO 1	SPESE CORRENTI	RS	168.567,35	PR	47.511,00	R	-110.556,35			EP	10.500,00
		CP	597.658,80	PC	333.950,91	I	506.074,56	ECP	91.584,24	EC	172.123,65
		CS	796.905,96	TP	381.461,91	FPV	0,00			TR	182.623,65
TITOLO 2	SPESE IN CONTO CAPITALE	RS	0,00	PR	0,00	R	0,00			EP	0,00
		CP	0,00	PC	0,00	I	0,00	ECP	0,00	EC	0,00
		CS	0,00	TP	0,00	FPV	0,00			TR	0,00

COMUNE DI SESTU

PROVINCIA DI CAGLIARI

CONTO DEL BILANCIO - GESTIONE DELLE SPESE 2021

FUNZIONI DELEGATE DALLE REGIONI

MISSIONE, PROGRAMMA, TITOLO	DENOMINAZIONE	RESIDUI PASSIVI AL 1/1/2021 (RS)		PAGAMENTI IN C/RESIDUI (PR)		RIACCERTAMENTO RESIDUI (R)				RESIDUI PASSIVI DA ESERCIZI PRECEDENTI (EP=RS-PR+R)	
		PREVISIONI DEFINITIVE DI COMPETENZA (CP)		PAGAMENTI IN C/COMPETENZA (PC)		IMPEGNI (I)		ECONOMIE DI COMPETENZA (ECP=CP-I-FPV)		RESIDUI PASSIVI DA ESERCIZIO DI COMPETENZA (EC= I - PC)	
		PREVISIONI DEFINITIVE DI CASSA (CS)		TOTALE PAGAMENTI (TP=PR+PC)		FONDO PLURIENNALE VINCOLATO (FPV)				TOTALE RESIDUI PASSIVI DA RIPORTARE (TR=EP+EC)	
Totale Programma 06	Servizi ausiliari all'istruzione	RS	168.567,35	PR	47.511,00	R	-110.556,35			EP	10.500,00
		CP	597.658,80	PC	333.950,91	I	506.074,56	ECP	91.584,24	EC	172.123,65
		CS	796.905,96	TP	381.461,91	FPV	0,00			TR	182.623,65
0407 Programma 07	Diritto allo studio										
TITOLO 1	SPESE CORRENTI	RS	8.151,52	PR	8.151,52	R	0,00			EP	0,00
		CP	17.000,00	PC	9.357,23	I	16.951,52	ECP	48,48	EC	7.594,29
		CS	31.000,00	TP	17.508,75	FPV	0,00			TR	7.594,29
Totale Programma 07	Diritto allo studio	RS	8.151,52	PR	8.151,52	R	0,00			EP	0,00
		CP	17.000,00	PC	9.357,23	I	16.951,52	ECP	48,48	EC	7.594,29
		CS	31.000,00	TP	17.508,75	FPV	0,00			TR	7.594,29
TOTALE MISSIONE 4	Istruzione e diritto allo studio	RS	258.269,14	PR	112.350,08	R	-124.902,15			EP	21.016,91
		CP	945.620,47	PC	560.946,11	I	779.284,30	ECP	165.828,76	EC	218.338,19
		CS	1.258.851,82	TP	673.296,19	FPV	507,41			TR	239.355,10

COMUNE DI SESTU

PROVINCIA DI CAGLIARI

CONTO DEL BILANCIO - GESTIONE DELLE SPESE 2021

FUNZIONI DELEGATE DALLE REGIONI

MISSIONE, PROGRAMMA, TITOLO	DENOMINAZIONE	RESIDUI PASSIVI AL 1/1/2021 (RS)		PAGAMENTI IN C/RESIDUI (PR)		RIACCERTAMENTO RESIDUI (R)				RESIDUI PASSIVI DA ESERCIZI PRECEDENTI (EP=RS-PR+R)	
		PREVISIONI DEFINITIVE DI COMPETENZA (CP)		PAGAMENTI IN C/COMPETENZA (PC)		IMPEGNI (I)		ECONOMIE DI COMPETENZA (ECP=CP-I-FPV)		RESIDUI PASSIVI DA ESERCIZIO DI COMPETENZA (EC= I - PC)	
		PREVISIONI DEFINITIVE DI CASSA (CS)		TOTALE PAGAMENTI (TP=PR+PC)		FONDO PLURIENNALE VINCOLATO (FPV)				TOTALE RESIDUI PASSIVI DA RIPORTARE (TR=EP+EC)	
MISSIONE	5	Tutela e valorizzazione dei beni e attività culturali									
0502 Programma	02	Attività culturali e interventi diversi nel settore culturale									
TITOLO 1	SPESE CORRENTI	RS	0,00	PR	0,00	R	0,00			EP	0,00
		CP	57.231,72	PC	56.776,98	I	57.231,72	ECP	0,00	EC	454,74
		CS	57.372,61	TP	56.776,98	FPV	0,00			TR	454,74
Totale Programma	02	Attività culturali e interventi diversi nel settore culturale									
		RS	0,00	PR	0,00	R	0,00			EP	0,00
		CP	57.231,72	PC	56.776,98	I	57.231,72	ECP	0,00	EC	454,74
		CS	57.372,61	TP	56.776,98	FPV	0,00			TR	454,74
TOTALE MISSIONE	5	Tutela e valorizzazione dei beni e attività culturali									
		RS	0,00	PR	0,00	R	0,00			EP	0,00
		CP	57.231,72	PC	56.776,98	I	57.231,72	ECP	0,00	EC	454,74
		CS	57.372,61	TP	56.776,98	FPV	0,00			TR	454,74

COMUNE DI SESTU

PROVINCIA DI CAGLIARI

CONTO DEL BILANCIO - GESTIONE DELLE SPESE 2021

FUNZIONI DELEGATE DALLE REGIONI

MISSIONE, PROGRAMMA, TITOLO	DENOMINAZIONE	RESIDUI PASSIVI AL 1/1/2021 (RS)		PAGAMENTI IN C/RESIDUI (PR)		RIACCERTAMENTO RESIDUI (R)				RESIDUI PASSIVI DA ESERCIZI PRECEDENTI (EP=RS-PR+R)		
		PREVISIONI DEFINITIVE DI COMPETENZA (CP)		PAGAMENTI IN C/COMPETENZA (PC)		IMPEGNI (I)		ECONOMIE DI COMPETENZA (ECP=CP-I-FPV)		RESIDUI PASSIVI DA ESERCIZIO DI COMPETENZA (EC= I - PC)		
		PREVISIONI DEFINITIVE DI CASSA (CS)		TOTALE PAGAMENTI (TP=PR+PC)		FONDO PLURIENNALE VINCOLATO (FPV)				TOTALE RESIDUI PASSIVI DA RIPORTARE (TR=EP+EC)		
MISSIONE	6	Politiche giovanili, sport e tempo libero										
0601 Programma	01	Sport e tempo libero										
TITOLO 1	SPESE CORRENTI	RS	0,00	PR	0,00	R	0,00			EP	0,00	
		CP	50.000,00	PC	46.632,00	I	49.632,00	ECP	368,00	EC	3.000,00	
		CS	50.000,00	TP	46.632,00	FPV	0,00			TR	3.000,00	
TITOLO 2	SPESE IN CONTO CAPITALE	RS	0,00	PR	0,00	R	0,00			EP	0,00	
		CP	0,00	PC	0,00	I	0,00	ECP	0,00	EC	0,00	
		CS	0,00	TP	0,00	FPV	0,00			TR	0,00	
Totale Programma	01	Sport e tempo libero	RS	0,00	PR	0,00	R	0,00		EP	0,00	
			CP	50.000,00	PC	46.632,00	I	49.632,00	ECP	368,00	EC	3.000,00
			CS	50.000,00	TP	46.632,00	FPV	0,00		TR	3.000,00	
TOTALE MISSIONE	6	Politiche giovanili, sport e tempo libero	RS	0,00	PR	0,00	R	0,00		EP	0,00	
			CP	50.000,00	PC	46.632,00	I	49.632,00	ECP	368,00	EC	3.000,00
			CS	50.000,00	TP	46.632,00	FPV	0,00		TR	3.000,00	

COMUNE DI SESTU

PROVINCIA DI CAGLIARI

CONTO DEL BILANCIO - GESTIONE DELLE SPESE 2021

FUNZIONI DELEGATE DALLE REGIONI

MISSIONE, PROGRAMMA, TITOLO	DENOMINAZIONE	RESIDUI PASSIVI AL 1/1/2021 (RS)		PAGAMENTI IN C/RESIDUI (PR)		RIACCERTAMENTO RESIDUI (R)				RESIDUI PASSIVI DA ESERCIZI PRECEDENTI (EP=RS-PR+R)	
		PREVISIONI DEFINITIVE DI COMPETENZA (CP)		PAGAMENTI IN C/COMPETENZA (PC)		IMPEGNI (I)		ECONOMIE DI COMPETENZA (ECP=CP-I-FPV)		RESIDUI PASSIVI DA ESERCIZIO DI COMPETENZA (EC= I - PC)	
		PREVISIONI DEFINITIVE DI CASSA (CS)		TOTALE PAGAMENTI (TP=PR+PC)		FONDO PLURIENNALE VINCOLATO (FPV)				TOTALE RESIDUI PASSIVI DA RIPORTARE (TR=EP+EC)	
MISSIONE	8	Assetto del territorio ed edilizia abitativa									
0801 Programma	01	Urbanistica e assetto del territorio									
TITOLO 2	SPESE IN CONTO CAPITALE	RS	4.830,83	PR	2.011,80	R	0,00			EP	2.819,03
		CP	1.595,39	PC	0,00	I	0,00	ECP	0,00	EC	0,00
		CS	6.426,22	TP	2.011,80	FPV	1.595,39			TR	2.819,03
Totale Programma	01	RS	4.830,83	PR	2.011,80	R	0,00			EP	2.819,03
		CP	1.595,39	PC	0,00	I	0,00	ECP	0,00	EC	0,00
		CS	6.426,22	TP	2.011,80	FPV	1.595,39			TR	2.819,03
TOTALE MISSIONE	8	RS	4.830,83	PR	2.011,80	R	0,00			EP	2.819,03
		CP	1.595,39	PC	0,00	I	0,00	ECP	0,00	EC	0,00
		CS	6.426,22	TP	2.011,80	FPV	1.595,39			TR	2.819,03

COMUNE DI SESTU

PROVINCIA DI CAGLIARI

CONTO DEL BILANCIO - GESTIONE DELLE SPESE 2021

FUNZIONI DELEGATE DALLE REGIONI

MISSIONE, PROGRAMMA, TITOLO	DENOMINAZIONE	RESIDUI PASSIVI AL 1/1/2021 (RS)		PAGAMENTI IN C/RESIDUI (PR)		RIACCERTAMENTO RESIDUI (R)				RESIDUI PASSIVI DA ESERCIZI PRECEDENTI (EP=RS-PR+R)		
		PREVISIONI DEFINITIVE DI COMPETENZA (CP)		PAGAMENTI IN C/COMPETENZA (PC)		IMPEGNI (I)		ECONOMIE DI COMPETENZA (ECP=CP-I-FPV)		RESIDUI PASSIVI DA ESERCIZIO DI COMPETENZA (EC= I - PC)		
		PREVISIONI DEFINITIVE DI CASSA (CS)		TOTALE PAGAMENTI (TP=PR+PC)		FONDO PLURIENNALE VINCOLATO (FPV)				TOTALE RESIDUI PASSIVI DA RIPORTARE (TR=EP+EC)		
MISSIONE	9	Sviluppo sostenibile e tutela del territorio e dell'ambiente										
0904 Programma	04	Servizio idrico integrato										
TITOLO 1	SPESE CORRENTI	RS	0,00	PR	0,00	R	0,00			EP	0,00	
		CP	9.415,02	PC	9.415,02	I	9.415,02	ECP	0,00	EC	0,00	
		CS	9.415,02	TP	9.415,02	FPV	0,00			TR	0,00	
TITOLO 2	SPESE IN CONTO CAPITALE	RS	0,00	PR	0,00	R	0,00			EP	0,00	
		CP	0,00	PC	0,00	I	0,00	ECP	0,00	EC	0,00	
		CS	0,00	TP	0,00	FPV	0,00			TR	0,00	
Totale Programma	04	Servizio idrico integrato	RS	0,00	PR	0,00	R	0,00		EP	0,00	
			CP	9.415,02	PC	9.415,02	I	9.415,02	ECP	0,00	EC	0,00
			CS	9.415,02	TP	9.415,02	FPV	0,00		TR	0,00	
TOTALE MISSIONE	9	Sviluppo sostenibile e tutela del territorio e dell'ambiente	RS	0,00	PR	0,00	R	0,00		EP	0,00	
			CP	9.415,02	PC	9.415,02	I	9.415,02	ECP	0,00	EC	0,00
			CS	9.415,02	TP	9.415,02	FPV	0,00		TR	0,00	

COMUNE DI SESTU

PROVINCIA DI CAGLIARI

CONTO DEL BILANCIO - GESTIONE DELLE SPESE 2021

FUNZIONI DELEGATE DALLE REGIONI

MISSIONE, PROGRAMMA, TITOLO	DENOMINAZIONE	RESIDUI PASSIVI AL 1/1/2021 (RS)		PAGAMENTI IN C/RESIDUI (PR)		RIACCERTAMENTO RESIDUI (R)				RESIDUI PASSIVI DA ESERCIZI PRECEDENTI (EP=RS-PR+R)		
		PREVISIONI DEFINITIVE DI COMPETENZA (CP)		PAGAMENTI IN C/COMPETENZA (PC)		IMPEGNI (I)		ECONOMIE DI COMPETENZA (ECP=CP-I-FPV)		RESIDUI PASSIVI DA ESERCIZIO DI COMPETENZA (EC= I - PC)		
		PREVISIONI DEFINITIVE DI CASSA (CS)		TOTALE PAGAMENTI (TP=PR+PC)		FONDO PLURIENNALE VINCOLATO (FPV)				TOTALE RESIDUI PASSIVI DA RIPORTARE (TR=EP+EC)		
MISSIONE	10	Trasporti e diritto alla mobilità										
1005 Programma	05	Viabilità e infrastrutture stradali										
TITOLO 2	SPESE IN CONTO CAPITALE	RS	0,00	PR	0,00	R	0,00			EP	0,00	
		CP	1.573,81	PC	0,00	I	0,00	ECP	0,00	EC	0,00	
		CS	7.848,15	TP	0,00	FPV	1.573,81			TR	0,00	
Totale Programma	05	Viabilità e infrastrutture stradali	RS	0,00	PR	0,00	R	0,00		EP	0,00	
			CP	1.573,81	PC	0,00	I	0,00	ECP	0,00	EC	0,00
			CS	7.848,15	TP	0,00	FPV	1.573,81		TR	0,00	
TOTALE MISSIONE	10	Trasporti e diritto alla mobilità	RS	0,00	PR	0,00	R	0,00		EP	0,00	
			CP	1.573,81	PC	0,00	I	0,00	ECP	0,00	EC	0,00
			CS	7.848,15	TP	0,00	FPV	1.573,81		TR	0,00	

COMUNE DI SESTU

PROVINCIA DI CAGLIARI

CONTO DEL BILANCIO - GESTIONE DELLE SPESE 2021

FUNZIONI DELEGATE DALLE REGIONI

MISSIONE, PROGRAMMA, TITOLO	DENOMINAZIONE	RESIDUI PASSIVI AL 1/1/2021 (RS)		PAGAMENTI IN C/RESIDUI (PR)		RIACCERTAMENTO RESIDUI (R)				RESIDUI PASSIVI DA ESERCIZI PRECEDENTI (EP=RS-PR+R)	
		PREVISIONI DEFINITIVE DI COMPETENZA (CP)		PAGAMENTI IN C/COMPETENZA (PC)		IMPEGNI (I)		ECONOMIE DI COMPETENZA (ECP=CP-I-FPV)		RESIDUI PASSIVI DA ESERCIZIO DI COMPETENZA (EC= I - PC)	
		PREVISIONI DEFINITIVE DI CASSA (CS)		TOTALE PAGAMENTI (TP=PR+PC)		FONDO PLURIENNALE VINCOLATO (FPV)				TOTALE RESIDUI PASSIVI DA RIPORTARE (TR=EP+EC)	
MISSIONE	12	Diritti sociali, politiche sociali e famiglia									
1201 Programma	01	Interventi per l'infanzia e i minori e per asili nido									
TITOLO 1	SPESE CORRENTI	RS	182.213,85	PR	96.501,28	R	-57.046,81			EP	28.665,76
		CP	769.535,02	PC	611.713,57	I	734.511,01	ECP	35.024,01	EC	122.797,44
		CS	1.110.941,30	TP	708.214,85	FPV	0,00			TR	151.463,20
Totale Programma	01	RS	182.213,85	PR	96.501,28	R	-57.046,81			EP	28.665,76
		CP	769.535,02	PC	611.713,57	I	734.511,01	ECP	35.024,01	EC	122.797,44
		CS	1.110.941,30	TP	708.214,85	FPV	0,00			TR	151.463,20
1202 Programma	02	Interventi per la disabilità									
TITOLO 1	SPESE CORRENTI	RS	500.764,68	PR	347.473,88	R	-147.961,66			EP	5.329,14
		CP	3.037.205,94	PC	1.816.845,18	I	2.120.712,16	ECP	905.945,01	EC	303.866,98
		CS	3.934.799,41	TP	2.164.319,06	FPV	10.548,77			TR	309.196,12
Totale Programma	02	RS	500.764,68	PR	347.473,88	R	-147.961,66			EP	5.329,14
		CP	3.037.205,94	PC	1.816.845,18	I	2.120.712,16	ECP	905.945,01	EC	303.866,98
		CS	3.934.799,41	TP	2.164.319,06	FPV	10.548,77			TR	309.196,12
1203 Programma	03	Interventi per gli anziani									
TITOLO 1	SPESE CORRENTI	RS	612,90	PR	612,90	R	0,00			EP	0,00
		CP	2.562,20	PC	2.043,12	I	2.451,76	ECP	8,24	EC	408,64
		CS	3.175,18	TP	2.656,02	FPV	102,20			TR	408,64
Totale Programma	03	RS	612,90	PR	612,90	R	0,00			EP	0,00
		CP	2.562,20	PC	2.043,12	I	2.451,76	ECP	8,24	EC	408,64
		CS	3.175,18	TP	2.656,02	FPV	102,20			TR	408,64
1204 Programma	04	Interventi per soggetti a rischio di esclusione sociale									
TITOLO 1	SPESE CORRENTI	RS	2.400,00	PR	0,00	R	-2.400,00			EP	0,00
		CP	486.855,00	PC	138.171,48	I	141.371,48	ECP	345.483,52	EC	3.200,00
		CS	495.372,00	TP	138.171,48	FPV	0,00			TR	3.200,00

COMUNE DI SESTU

PROVINCIA DI CAGLIARI

CONTO DEL BILANCIO - GESTIONE DELLE SPESE 2021

FUNZIONI DELEGATE DALLE REGIONI

MISSIONE, PROGRAMMA, TITOLO	DENOMINAZIONE	RESIDUI PASSIVI AL 1/1/2021 (RS)		PAGAMENTI IN C/RESIDUI (PR)		RIACCERTAMENTO RESIDUI (R)				RESIDUI PASSIVI DA ESERCIZI PRECEDENTI (EP=RS-PR+R)	
		PREVISIONI DEFINITIVE DI COMPETENZA (CP)		PAGAMENTI IN C/COMPETENZA (PC)		IMPEGNI (I)		ECONOMIE DI COMPETENZA (ECP=CP-I-FPV)		RESIDUI PASSIVI DA ESERCIZIO DI COMPETENZA (EC= I - PC)	
		PREVISIONI DEFINITIVE DI CASSA (CS)		TOTALE PAGAMENTI (TP=PR+PC)		FONDO PLURIENNALE VINCOLATO (FPV)				TOTALE RESIDUI PASSIVI DA RIPORTARE (TR=EP+EC)	
Totale Programma 04	Interventi per soggetti a rischio di esclusione sociale	RS	2.400,00	PR	0,00	R	-2.400,00			EP	0,00
		CP	486.855,00	PC	138.171,48	I	141.371,48	ECP	345.483,52	EC	3.200,00
		CS	495.372,00	TP	138.171,48	FPV	0,00			TR	3.200,00
1207 Programma 07	Programmazione e governo della rete dei servizi sociosanitari e sociali										
TITOLO 1	SPESE CORRENTI	RS	17.675,56	PR	12.643,45	R	-1.032,11			EP	4.000,00
		CP	280.247,13	PC	213.531,76	I	256.020,73	ECP	24.226,40	EC	42.488,97
		CS	441.682,72	TP	226.175,21	FPV	0,00			TR	46.488,97
TOTALE MISSIONE 12	Diritti sociali, politiche sociali e famiglia	RS	703.666,99	PR	457.231,51	R	-208.440,58			EP	37.994,90
		CP	4.576.405,29	PC	2.782.305,11	I	3.255.067,14	ECP	1.310.687,18	EC	472.762,03
		CS	5.985.970,61	TP	3.239.536,62	FPV	10.650,97			TR	510.756,93
	TOTALE GENERALE DELLE SPESE	RS	968.845,51	PR	572.829,94	R	-333.342,73			EP	62.672,84
		CP	5.685.524,92	PC	3.492.909,28	I	4.189.543,71	ECP	1.481.641,27	EC	696.634,43
		CS	7.423.212,63	TP	4.065.739,22	FPV	14.339,94			TR	759.307,27

COMUNE DI SESTU

CITTA' METROPOLITANA DI CAGLIARI

Allegato ex art. 227 comma 5 lett.a

“l'elenco degli indirizzi internet di pubblicazione del rendiconto della gestione, del bilancio consolidato deliberati e relativi al penultimo esercizio antecedente quello cui si riferisce il bilancio di previsione, dei rendiconti e dei bilanci consolidati delle unioni di comuni e dei soggetti considerate nel gruppo “amministrazione pubblica” di cui al principio applicato del bilancio consolidato allegato al decreto legislativo 23 giugno 2011, n. 118, e successive modificazioni, relativi al penultimo esercizio antecedente quello cui il bilancio si riferisce. Tali documenti contabili sono allegati al bilancio di previsione qualora non integralmente pubblicati nei siti internet indicati nell'elenco;”

<https://www.comune.sestu.ca.it/index.php/amministrazione-trasparente/>

COMUNE DI SESTU
PROVINCIA DI CAGLIARI

Codice Ente

5200170740

Indicatore di Tempestività dei Pagamenti
DPCM 22 settembre 2014

Si certifica che l'indicatore di tempestività dei pagamenti per il periodo dal 01/01/2021 al 31/12/2021 è pari a giorni -7

Ente Codice	011136460
Ente Descrizione	COMUNE DI SESTU
Categoria	Province - Comuni - Citta' metropolitane - Unioni di Comuni
Sotto Categoria	COMUNI
Periodo	ANNUALE 2021
Prospetto	INCASSI
Tipo Report	Semplice
Data ultimo aggiornamento	23-giu-2022
Data stampa	30-giu-2022
Importi in EURO	

		Importo nel periodo	Importo a tutto il periodo
1.00.00.00.000 Entrate correnti di natura tributaria, contributiva e perequativa		7.400.659,58	7.400.659,58
1.01.00.00.000 Tributi		6.905.692,11	6.905.692,11
1.01.01.00.000 Imposte, tasse e proventi assimilati		6.905.692,11	6.905.692,11
1.01.01.06.001	Imposta municipale propria riscossa a seguito dell'attivita' ordinaria di gestione	2.516.076,58	2.516.076,58
1.01.01.06.002	Imposte municipale propria riscosse a seguito di attivita' di verifica e controllo	793.687,54	793.687,54
1.01.01.08.002	Imposta comunale sugli immobili (ICI) riscossa a seguito di attivita' di verifica e controllo	19.188,43	19.188,43
1.01.01.16.001	Addizionale comunale IRPEF riscossa a seguito dell'attivita' ordinaria di gestione	454.509,21	454.509,21
1.01.01.51.001	Tassa smaltimento rifiuti solidi urbani riscossa a seguito dell'attivita' ordinaria di gestione	2.725.370,79	2.725.370,79
1.01.01.51.002	Tassa smaltimento rifiuti solidi urbani riscossa a seguito di attivita' di verifica e controllo	38.430,58	38.430,58
1.01.01.52.001	Tassa occupazione spazi e aree pubbliche riscossa a seguito dell'attivita' ordinaria di gestione	105.544,46	105.544,46
1.01.01.52.002	Tassa occupazione spazi e aree pubbliche riscossa a seguito di attivita' di verifica e controllo	132,00	132,00
1.01.01.53.001	Imposta comunale sulla pubblicita' e diritto sulle pubbliche affissioni riscossa a seguito dell'attivita' ordinaria di gestione	86.506,84	86.506,84
1.01.01.53.002	Imposta comunale sulla pubblicita' e diritto sulle pubbliche affissioni riscossa a seguito di attivita' di verifica e controllo	5.700,71	5.700,71
1.01.01.61.001	Tributo comunale sui rifiuti e sui servizi	962,96	962,96
1.01.01.76.001	Tributo per i servizi indivisibili (TASI) riscosso a seguito dell'attivita' ordinaria di gestione	66.245,75	66.245,75
1.01.01.76.002	Tributo per i servizi indivisibili (TASI) riscosso a seguito di attivita' di verifica e controllo	85.626,24	85.626,24
1.01.01.99.001	Altre imposte, tasse e proventi assimilati n.a.c. riscosse a seguito dell'attivita' ordinaria di gestione	7.710,02	7.710,02
1.03.00.00.000 Fondi perequativi		494.967,47	494.967,47
1.03.01.00.000 Fondi perequativi da Amministrazioni Centrali		494.967,47	494.967,47
1.03.01.01.001	Fondi perequativi dallo Stato	494.967,47	494.967,47
2.00.00.00.000 Trasferimenti correnti		9.165.990,67	9.165.990,67
2.01.00.00.000 Trasferimenti correnti		9.165.990,67	9.165.990,67
2.01.01.00.000 Trasferimenti correnti da Amministrazioni pubbliche		9.158.490,67	9.158.490,67
2.01.01.01.001	Trasferimenti correnti da Ministeri	797.667,36	797.667,36
2.01.01.01.013	Trasferimenti correnti da enti e istituzioni centrali di ricerca e Istituti e stazioni sperimentali per la ricerca	3.345,90	3.345,90
2.01.01.02.001	Trasferimenti correnti da Regioni e province autonome	8.347.120,49	8.347.120,49
2.01.01.02.002	Trasferimenti correnti da Province	10.356,92	10.356,92
2.01.03.00.000 Trasferimenti correnti da Imprese		7.500,00	7.500,00
2.01.03.02.999	Altri trasferimenti correnti da altre imprese	7.500,00	7.500,00
3.00.00.00.000 Entrate extratributarie		1.551.668,24	1.551.668,24
3.01.00.00.000 Vendita di beni e servizi e proventi derivanti dalla gestione dei beni		849.126,12	849.126,12
3.01.02.00.000 Entrate dalla vendita e dall'erogazione di servizi		457.705,31	457.705,31

		Importo nel periodo	Importo a tutto il periodo
3.01.02.01.002	Proventi da asili nido	86.274,40	86.274,40
3.01.02.01.008	Proventi da mense	165.750,44	165.750,44
3.01.02.01.017	Proventi da strutture residenziali per anziani	16.528,22	16.528,22
3.01.02.01.024	Proventi da servizi sanitari	7.565,10	7.565,10
3.01.02.01.029	Proventi da servizi di copia e stampa	33,00	33,00
3.01.02.01.032	Proventi da diritti di segreteria e rogito	87.914,86	87.914,86
3.01.02.01.033	Proventi da rilascio documenti e diritti di cancelleria	93.639,29	93.639,29
3.01.03.00.000 Proventi derivanti dalla gestione dei beni		391.420,81	391.420,81
3.01.03.01.001	Diritti reali di godimento	215.603,56	215.603,56
3.01.03.01.002	Canone occupazione spazi e aree pubbliche	51,65	51,65
3.01.03.01.003	Proventi da concessioni su beni	113.728,59	113.728,59
3.01.03.02.001	Fitti di terreni e diritti di sfruttamento di giacimenti e risorse naturali	62.037,01	62.037,01
3.02.00.00.000 Proventi derivanti dall'attivita' di controllo e repressione delle irregolarita' e degli illeciti		234.269,44	234.269,44
3.02.02.00.000 Entrate da famiglie derivanti dall'attivita' di controllo e repressione delle irregolarita' e degli illeciti		234.269,44	234.269,44
3.02.02.01.002	Proventi da multe e sanzioni per violazioni delle norme di polizia amministrativa a carico delle famiglie	212,00	212,00
3.02.02.01.004	Proventi da multe e sanzioni per violazioni delle norme del codice della strada a carico delle famiglie	234.057,44	234.057,44
3.03.00.00.000 Interessi attivi		3.529,38	3.529,38
3.03.03.00.000 Altri interessi attivi		3.529,38	3.529,38
3.03.03.02.999	Interessi attivi di mora da altri soggetti	2.657,63	2.657,63
3.03.03.04.001	Interessi attivi da depositi bancari o postali	871,75	871,75
3.05.00.00.000 Rimborsi e altre entrate correnti		464.743,30	464.743,30
3.05.02.00.000 Rimborsi in entrata		1.550,34	1.550,34
3.05.02.01.001	Rimborsi ricevuti per spese di personale (comando, distacco, fuori ruolo, convenzioni, ecc.)	1.550,34	1.550,34
3.05.99.00.000 Altre entrate correnti n.a.c.		463.192,96	463.192,96
3.05.99.03.001	Entrate per sterilizzazione Inversione contabile IVA (reverse charge)	4.138,57	4.138,57
3.05.99.99.999	Altre entrate correnti n.a.c.	459.054,39	459.054,39
4.00.00.00.000 Entrate in conto capitale		843.030,80	843.030,80
4.02.00.00.000 Contributi agli investimenti		519.740,73	519.740,73
4.02.01.00.000 Contributi agli investimenti da amministrazioni pubbliche		515.695,84	515.695,84
4.02.01.01.001	Contributi agli investimenti da Ministeri	145.560,90	145.560,90
4.02.01.01.002	Contributi agli investimenti da Ministero dell'Istruzione - Istituzioni Scolastiche	88.639,57	88.639,57
4.02.01.02.001	Contributi agli investimenti da Regioni e province autonome	237.938,77	237.938,77
4.02.01.02.004	Contributi agli investimenti da Citta' metropolitane e Roma capitale	43.556,60	43.556,60
4.02.02.00.000 Contributi agli investimenti da Famiglie		4.044,89	4.044,89
4.02.02.01.001	Contributi agli investimenti da Famiglie	4.044,89	4.044,89

		Importo nel periodo	Importo a tutto il periodo
4.04.00.00.000	Entrate da alienazione di beni materiali e immateriali	9.101,00	9.101,00
4.04.01.00.000	Alienazione di beni materiali	9.101,00	9.101,00
4.04.01.08.999	Alienazione di altri beni immobili n.a.c.	9.101,00	9.101,00
4.05.00.00.000	Altre entrate in conto capitale	314.189,07	314.189,07
4.05.01.00.000	Permessi di costruire	314.189,07	314.189,07
4.05.01.01.001	Permessi di costruire	314.189,07	314.189,07
5.00.00.00.000	Entrate da riduzione di attivita' finanziarie	65.505,65	65.505,65
5.02.00.00.000	Riscossione crediti di breve termine	65.505,65	65.505,65
5.02.08.00.000	Riscossione crediti di breve termine a tasso non agevolato da Imprese	65.505,65	65.505,65
5.02.08.99.999	Riscossione crediti di breve termine a tasso non agevolato da altre Imprese	65.505,65	65.505,65
9.00.00.00.000	Entrate per conto terzi e partite di giro	2.158.091,12	2.158.091,12
9.01.00.00.000	Entrate per partite di giro	2.126.201,35	2.126.201,35
9.01.01.00.000	Altre ritenute	1.236.498,81	1.236.498,81
9.01.01.02.001	Ritenute per scissione contabile IVA (split payment)	1.236.498,81	1.236.498,81
9.01.02.00.000	Ritenute su redditi da lavoro dipendente	875.142,36	875.142,36
9.01.02.01.001	Ritenute erariali su redditi da lavoro dipendente per conto terzi	550.064,42	550.064,42
9.01.02.02.001	Ritenute previdenziali e assistenziali su redditi da lavoro dipendente per conto terzi	252.333,10	252.333,10
9.01.02.99.999	Altre ritenute al personale dipendente per conto di terzi	72.744,84	72.744,84
9.01.99.00.000	Altre entrate per partite di giro	14.560,18	14.560,18
9.01.99.03.001	Rimborso di fondi economali e carte aziendali	5.000,00	5.000,00
9.01.99.99.999	Altre entrate per partite di giro diverse	9.560,18	9.560,18
9.02.00.00.000	Entrate per conto terzi	31.889,77	31.889,77
9.02.02.00.000	Trasferimenti da Amministrazioni pubbliche per operazioni conto terzi	5.601,26	5.601,26
9.02.02.01.001	Trasferimenti da Ministeri per operazioni conto terzi	5.601,26	5.601,26
9.02.04.00.000	Depositi di/presso terzi	26.288,51	26.288,51
9.02.04.02.001	Restituzione di depositi cauzionali o contrattuali presso terzi	26.288,51	26.288,51
Entrate da regolarizzare		0,00	0,00
0.00.0 0.99.9 99	ALTRI INCASSI DA REGOLARIZZARE (riscossioni codificate dal tesoriere)	0,00	0,00
TOTALE INCASSI		21.184.946,06	21.184.946,06

Ente Codice	011136460
Ente Descrizione	COMUNE DI SESTU
Categoria	Province - Comuni - Citta' metropolitane - Unioni di Comuni
Sotto Categoria	COMUNI
Periodo	ANNUALE 2021
Prospetto	PAGAMENTI
Tipo Report	Semplice
Data ultimo aggiornamento	23-giu-2022
Data stampa	30-giu-2022
Importi in EURO	

		Importo nel periodo	Importo a tutto il periodo
1.00.00.00.000 Spese correnti		15.839.637,00	15.839.637,00
1.01.00.00.000 Redditi da lavoro dipendente		3.242.988,56	3.242.988,56
1.01.01.00.000 Retribuzioni lorde		2.542.355,70	2.542.355,70
1.01.01.01.002	Voci stipendiali corrisposte al personale a tempo indeterminato	2.072.028,00	2.072.028,00
1.01.01.01.003	Straordinario per il personale a tempo indeterminato	12.830,15	12.830,15
1.01.01.01.004	Indennita' ed altri compensi, esclusi i rimborsi spesa per missione, corrisposti al personale a tempo indeterminato	421.380,48	421.380,48
1.01.01.01.006	Voci stipendiali corrisposte al personale a tempo determinato	1.984,93	1.984,93
1.01.01.01.008	Indennita' ed altri compensi, esclusi i rimborsi spesa documentati per missione, corrisposti al personale a tempo determinato	5.772,00	5.772,00
1.01.01.02.002	Buoni pasto	28.360,14	28.360,14
1.01.02.00.000 Contributi sociali a carico dell'ente		700.632,86	700.632,86
1.01.02.01.001	Contributi obbligatori per il personale	700.632,86	700.632,86
1.02.00.00.000 Imposte e tasse a carico dell'ente		229.862,15	229.862,15
1.02.01.00.000 Imposte, tasse e proventi assimilati a carico dell'ente		229.862,15	229.862,15
1.02.01.01.001	Imposta regionale sulle attivita' produttive (IRAP)	219.505,72	219.505,72
1.02.01.02.001	Imposta di registro e di bollo	1.572,54	1.572,54
1.02.01.99.999	Imposte, tasse e proventi assimilati a carico dell'ente n.a.c.	8.783,89	8.783,89
1.03.00.00.000 Acquisto di beni e servizi		7.743.660,45	7.743.660,45
1.03.01.00.000 Acquisto di beni		242.824,57	242.824,57
1.03.01.01.001	Giornali e riviste	3.506,04	3.506,04
1.03.01.01.002	Pubblicazioni	17.419,84	17.419,84
1.03.01.02.001	Carta, cancelleria e stampati	4.465,22	4.465,22
1.03.01.02.002	Carburanti, combustibili e lubrificanti	75.108,28	75.108,28
1.03.01.02.004	Vestiario	30.710,08	30.710,08
1.03.01.02.006	Materiale informatico	3.154,88	3.154,88
1.03.01.02.009	Beni per attivita' di rappresentanza	2.983,47	2.983,47
1.03.01.02.014	Stampati specialistici	557,06	557,06
1.03.01.02.999	Altri beni e materiali di consumo n.a.c.	104.919,70	104.919,70
1.03.02.00.000 Acquisto di servizi		7.500.835,88	7.500.835,88
1.03.02.01.001	Organi istituzionali dell'amministrazione - Indennita'	153.753,52	153.753,52
1.03.02.01.002	Organi istituzionali dell'amministrazione - Rimborsi	24.873,14	24.873,14
1.03.02.01.008	Compensi agli organi istituzionali di revisione, di controllo ed altri incarichi istituzionali dell'amministrazione	77.012,30	77.012,30
1.03.02.02.002	Indennita' di missione e di trasferta	1.053,58	1.053,58
1.03.02.02.005	Organizzazione e partecipazione a manifestazioni e convegni	610,00	610,00
1.03.02.02.999	Altre spese per relazioni pubbliche, convegni e mostre, pubblicita' n.a.c	475,20	475,20
1.03.02.04.004	Acquisto di servizi per formazione obbligatoria	1.255,00	1.255,00
1.03.02.04.999	Acquisto di servizi per altre spese per formazione e addestramento n.a.c.	10.770,00	10.770,00
1.03.02.05.001	Telefonia fissa	66.050,40	66.050,40
1.03.02.05.003	Accesso a banche dati e a pubblicazioni on line	7.359,63	7.359,63
1.03.02.05.004	Energia elettrica	163.704,95	163.704,95
1.03.02.05.005	Acqua	120.062,88	120.062,88

		Importo nel periodo	Importo a tutto il periodo
1.03.02.05.999	Utenze e canoni per altri servizi n.a.c.	1.378,00	1.378,00
1.03.02.07.006	Licenze d'uso per software	22.769,86	22.769,86
1.03.02.09.001	Manutenzione ordinaria e riparazioni di mezzi di trasporto ad uso civile, di sicurezza e ordine pubblico	11.484,23	11.484,23
1.03.02.09.004	Manutenzione ordinaria e riparazioni di impianti e macchinari	72.313,11	72.313,11
1.03.02.09.008	Manutenzione ordinaria e riparazioni di beni immobili	178.168,72	178.168,72
1.03.02.09.011	Manutenzione ordinaria e riparazioni di altri beni materiali	257.887,04	257.887,04
1.03.02.10.001	Incarichi libero professionali di studi, ricerca e consulenza	10.980,00	10.980,00
1.03.02.11.006	Patrocinio legale	50.572,26	50.572,26
1.03.02.11.999	Altre prestazioni professionali e specialistiche n.a.c.	4.050,96	4.050,96
1.03.02.12.001	Acquisto di servizi da agenzie di lavoro interinale	2.149,48	2.149,48
1.03.02.13.001	Servizi di sorveglianza, custodia e accoglienza	101.457,40	101.457,40
1.03.02.13.002	Servizi di pulizia e lavanderia	174.161,69	174.161,69
1.03.02.13.004	Stampa e rilegatura	304,39	304,39
1.03.02.13.006	Rimozione e smaltimento di rifiuti tossico-nocivi e di altri materiali	10.980,00	10.980,00
1.03.02.15.003	Contratti di servizio per il trasporto di disabili e anziani	41.816,48	41.816,48
1.03.02.15.004	Contratti di servizio per la raccolta rifiuti	1.756.693,03	1.756.693,03
1.03.02.15.005	Contratti di servizio per il conferimento in discarica dei rifiuti	895.600,33	895.600,33
1.03.02.15.006	Contratti di servizio per le mense scolastiche	351.653,86	351.653,86
1.03.02.15.008	Contratti di servizio di assistenza sociale residenziale e semiresidenziale	593.633,75	593.633,75
1.03.02.15.010	Contratti di servizio di asilo nido	350.136,16	350.136,16
1.03.02.15.015	Contratti di servizio per l'illuminazione pubblica	451.417,48	451.417,48
1.03.02.15.999	Altre spese per contratti di servizio pubblico	683.211,86	683.211,86
1.03.02.16.001	Pubblicazione bandi di gara	61,30	61,30
1.03.02.16.002	Spese postali	38.489,16	38.489,16
1.03.02.16.999	Altre spese per servizi amministrativi	10.779,91	10.779,91
1.03.02.17.002	Oneri per servizio di tesoreria	70.224,42	70.224,42
1.03.02.17.999	Spese per servizi finanziari n.a.c.	10.450,84	10.450,84
1.03.02.18.001	Spese per accertamenti sanitari resi necessari dall'attivita' lavorativa	280,31	280,31
1.03.02.19.001	Gestione e manutenzione applicazioni	82.082,46	82.082,46
1.03.02.19.002	Assistenza all'utente e formazione	23.781,98	23.781,98
1.03.02.19.005	Servizi per i sistemi e relativa manutenzione	24.333,56	24.333,56
1.03.02.99.002	Altre spese legali	68,75	68,75
1.03.02.99.003	Quote di associazioni	1.200,00	1.200,00
1.03.02.99.005	Spese per commissioni e comitati dell'Ente	3.634,41	3.634,41
1.03.02.99.999	Altri servizi diversi n.a.c.	585.648,09	585.648,09

1.04.00.00.000 Trasferimenti correnti

4.336.211,88

4.336.211,88

1.04.01.00.000 Trasferimenti correnti a Amministrazioni Pubbliche

582.823,96

582.823,96

1.04.01.01.001	Trasferimenti correnti a Ministeri	40.816,49	40.816,49
1.04.01.01.002	Trasferimenti correnti a Ministero dell'Istruzione - Istituzioni scolastiche	48.812,93	48.812,93
1.04.01.02.002	Trasferimenti correnti a Province	97.796,45	97.796,45
1.04.01.02.003	Trasferimenti correnti a Comuni	314.128,35	314.128,35
1.04.01.02.010	Trasferimenti correnti a Autorita' Portuali	5,42	5,42
1.04.01.02.018	Trasferimenti correnti a Consorzi di enti locali	25.036,15	25.036,15
1.04.01.02.999	Trasferimenti correnti a altre Amministrazioni Locali n.a.c.	21.728,17	21.728,17
1.04.01.04.001	Trasferimenti correnti a organismi interni e/o unita' locali della amministrazione	34.500,00	34.500,00

Importo nel periodo **Importo a tutto il periodo**

1.04.02.00.000 Trasferimenti correnti a Famiglie		2.673.655,87	2.673.655,87
1.04.02.01.999	Altri sussidi e assegni	12.323,00	12.323,00
1.04.02.02.999	Altri assegni e sussidi assistenziali	116.735,77	116.735,77
1.04.02.03.005	Tirocini formativi curriculari	969,23	969,23
1.04.02.05.999	Altri trasferimenti a famiglie n.a.c.	2.543.627,87	2.543.627,87
1.04.03.00.000 Trasferimenti correnti a Imprese		62.865,76	62.865,76
1.04.03.99.999	Trasferimenti correnti a altre imprese	62.865,76	62.865,76
1.04.04.00.000 Trasferimenti correnti a Istituzioni Sociali Private		216.996,83	216.996,83
1.04.04.01.001	Trasferimenti correnti a Istituzioni Sociali Private	216.996,83	216.996,83
1.04.05.00.000 Trasferimenti correnti versati all'Unione Europea e al Resto del Mondo		799.869,46	799.869,46
1.04.05.04.001	Trasferimenti correnti al Resto del Mondo	799.869,46	799.869,46
1.07.00.00.000 Interessi passivi		33.374,81	33.374,81
1.07.05.00.000 Interessi su Mutui e altri finanziamenti a medio lungo termine		31.083,82	31.083,82
1.07.05.04.003	Interessi passivi a Cassa Depositi e Prestiti SPA su mutui e altri finanziamenti a medio lungo termine	31.083,82	31.083,82
1.07.06.00.000 Altri interessi passivi		2.290,99	2.290,99
1.07.06.99.999	Altri interessi passivi ad altri soggetti	2.290,99	2.290,99
1.09.00.00.000 Rimborsi e poste correttive delle entrate		59.951,78	59.951,78
1.09.02.00.000 Rimborsi di imposte in uscita		34.839,95	34.839,95
1.09.02.01.001	Rimborsi di imposte e tasse di natura corrente	34.839,95	34.839,95
1.09.99.00.000 Altri Rimborsi di parte corrente di somme non dovute o incassate in eccesso		25.111,83	25.111,83
1.09.99.04.001	Rimborsi di parte corrente a Famiglie di somme non dovute o incassate in eccesso	25.111,83	25.111,83
1.10.00.00.000 Altre spese correnti		193.587,37	193.587,37
1.10.04.00.000 Premi di assicurazione		123.138,96	123.138,96
1.10.04.01.001	Premi di assicurazione su beni mobili	120.581,78	120.581,78
1.10.04.01.003	Premi di assicurazione per responsabilita' civile verso terzi	1.375,00	1.375,00
1.10.04.99.999	Altri premi di assicurazione n.a.c.	1.182,18	1.182,18
1.10.05.00.000 Spese dovute a sanzioni, risarcimenti e indennizzi		4.763,72	4.763,72
1.10.05.01.001	Spese dovute a sanzioni	31,72	31,72
1.10.05.04.001	Oneri da contenzioso	4.732,00	4.732,00
1.10.99.00.000 Altre spese correnti n.a.c.		65.684,69	65.684,69
1.10.99.99.999	Altre spese correnti n.a.c.	65.684,69	65.684,69
2.00.00.00.000 Spese in conto capitale		3.265.695,86	3.265.695,86
2.02.00.00.000 Investimenti fissi lordi e acquisto di terreni		3.263.684,06	3.263.684,06

		Importo nel periodo	Importo a tutto il periodo
2.02.01.00.000 Beni materiali		3.192.845,70	3.192.845,70
2.02.01.01.001	Mezzi di trasporto stradali	55.856,60	55.856,60
2.02.01.03.001	Mobili e arredi per ufficio	22.605,41	22.605,41
2.02.01.05.999	Attrezzature n.a.c.	48.810,94	48.810,94
2.02.01.07.002	Postazioni di lavoro	9.251,84	9.251,84
2.02.01.07.003	Periferiche	13.332,39	13.332,39
2.02.01.09.002	Fabbricati ad uso commerciale	68.997,00	68.997,00
2.02.01.09.003	Fabbricati ad uso scolastico	204.287,28	204.287,28
2.02.01.09.008	Opere destinate al culto	66.327,75	66.327,75
2.02.01.09.010	Infrastrutture idrauliche	52.249,39	52.249,39
2.02.01.09.012	Infrastrutture stradali	825.294,08	825.294,08
2.02.01.09.014	Opere per la sistemazione del suolo	112.306,51	112.306,51
2.02.01.09.015	Cimiteri	18.147,02	18.147,02
2.02.01.09.016	Impianti sportivi	434.664,86	434.664,86
2.02.01.09.019	Fabbricati ad uso strumentale	917.143,91	917.143,91
2.02.01.99.999	Altri beni materiali diversi	343.570,72	343.570,72
2.02.03.00.000 Beni immateriali		70.838,36	70.838,36
2.02.03.02.002	Acquisto software	8.100,00	8.100,00
2.02.03.04.001	Opere dell'ingegno e Diritti d'autore	5.000,00	5.000,00
2.02.03.05.001	Incarichi professionali per la realizzazione di investimenti	57.738,36	57.738,36
2.03.00.00.000 Contributi agli investimenti		2.011,80	2.011,80
2.03.05.00.000 Contributi agli investimenti all'Unione Europea e al Resto del Mondo		2.011,80	2.011,80
2.03.05.02.001	Contributi agli investimenti al Resto del Mondo	2.011,80	2.011,80
4.00.00.00.000 Rimborso Prestiti		116.963,58	116.963,58
4.03.00.00.000 Rimborso mutui e altri finanziamenti a medio lungo termine		116.963,58	116.963,58
4.03.01.00.000 Rimborso Mutui e altri finanziamenti a medio lungo termine		116.963,58	116.963,58
4.03.01.04.003	Rimborso Mutui e altri finanziamenti a medio lungo termine a Cassa Depositi e Prestiti - Gestione CDP SPA	116.963,58	116.963,58
7.00.00.00.000 Uscite per conto terzi e partite di giro		2.326.302,39	2.326.302,39
7.01.00.00.000 Uscite per partite di giro		2.314.564,37	2.314.564,37
7.01.01.00.000 Versamenti di altre ritenute		1.414.792,19	1.414.792,19
7.01.01.02.001	Versamento delle ritenute per scissione contabile IVA (split payment)	1.414.792,19	1.414.792,19
7.01.02.00.000 Versamenti di ritenute su Redditi da lavoro dipendente		826.908,01	826.908,01
7.01.02.01.001	Versamenti di ritenute erariali su Redditi da lavoro dipendente riscosse per conto terzi	499.525,67	499.525,67
7.01.02.02.001	Versamenti di ritenute previdenziali e assistenziali su Redditi da lavoro dipendente riscosse per conto terzi	252.333,10	252.333,10
7.01.02.99.999	Altri versamenti di ritenute al personale dipendente per conto di terzi	75.049,24	75.049,24
7.01.03.00.000 Versamenti di ritenute su Redditi da lavoro autonomo		58.303,99	58.303,99
7.01.03.01.001	Versamenti di ritenute erariali su Redditi da lavoro autonomo per conto terzi	58.303,99	58.303,99

Importo nel periodo Importo a tutto il periodo

7.01.99.00.000 Altre uscite per partite di giro **14.560,18** **14.560,18**

7.01.99.03.001	Costituzione fondi economici e carte aziendali	5.000,00	5.000,00
7.01.99.99.999	Altre uscite per partite di giro n.a.c.	9.560,18	9.560,18

7.02.00.00.000 Uscite per conto terzi **11.738,02** **11.738,02**

7.02.04.00.000 Depositi di/presso terzi **6.501,12** **6.501,12**

7.02.04.02.001	Restituzione di depositi cauzionali o contrattuali di terzi	6.501,12	6.501,12
----------------	---	----------	----------

7.02.99.00.000 Altre uscite per conto terzi **5.236,90** **5.236,90**

7.02.99.99.999	Altre uscite per conto terzi n.a.c.	5.236,90	5.236,90
----------------	-------------------------------------	----------	----------

Pagamenti da regolarizzare **0,00** **0,00**

0.00.0 0.99.9 99	ALTRI PAGAMENTI DA REGOLARIZZARE (pagamenti codificati dal tesoriere)	0,00	0,00
------------------------	---	------	------

TOTALE PAGAMENTI **21.548.598,83** **21.548.598,83**



COMUNE DI SESTU

INVENTARIO - Elenco Immobili INVENTARIO - Elenco Immobili - alla data 31/12/2021

Immobile	unita	Descrizione	Patrimonio			M
	Collegata		Indirizzo	Sito	Inserimento	
111800	A B I 9	9 - Altre				
2125	0	LAVORI E MANUTENZIONI SU BENI DI TERZI		9 - Altre		B
		VIA SCIPIONE - 09028 SESTU (CA) - ITALIA		01/01/2020		
		Totale Interventi Immobile	Numero 2	Iniziale € 1.291,05	Fondo € 516,42	Attuale € 774,63
		Totale 9 - Altre	Cespiti 1	Iniziale € 1.291,05	Fondo € 516,42	Attuale € 774,63
120130	A B II 1 1.3	1.3 Infrastrutture Demaniali				
2	0	RETE STRADALE		1.3 Infrastrutture Demaniali		A
		VIALE CIMITERO - 09028 SESTU (CA) - ITALIA		10/02/2012		
		Totale Interventi Immobile	Numero 67	Iniziale € 22.856.341,14	Fondo € 5.480.740,50	Attuale € 17.375.600,64
3	0	RETE IDRICA		1.3 Infrastrutture Demaniali		A
		VIALE CIMITERO - 09028 SESTU (CA) - ITALIA		10/02/2012		
		Totale Interventi Immobile	Numero 17	Iniziale € 3.166.801,16	Fondo € 937.568,59	Attuale € 2.229.232,57
4	0	RETE FOGNARIA		1.3 Infrastrutture Demaniali		A
		VIALE CIMITERO - 09028 SESTU (CA) - ITALIA		10/02/2012		
		Totale Interventi Immobile	Numero 6	Iniziale € 2.678.081,11	Fondo € 395.050,23	Attuale € 2.283.030,88
5	0	RETE ILLUMINAZIONE PUBBLICA		1.3 Infrastrutture Demaniali		A
		VIALE CIMITERO - 09028 SESTU (CA) - ITALIA		10/02/2012		
		Totale Interventi Immobile	Numero 11	Iniziale € 1.800.284,14	Fondo € 364.119,01	Attuale € 1.436.165,13
2121	0	RETE STRADALE - SEGNALETICA		1.3 Infrastrutture Demaniali		A
		VIALE CIMITERO - 09028 SESTU (CA) - ITALIA		01/01/2016		
		Totale Interventi Immobile	Numero 3	Iniziale € 380.803,78	Fondo € 56.334,41	Attuale € 324.469,37
2122	0	RETE STRADALE - TARGHE VIARIE		1.3 Infrastrutture Demaniali		A
		VIALE CIMITERO - 09028 SESTU (CA) - ITALIA		01/01/2016		
		Totale Interventi Immobile	Numero 1	Iniziale € 780,00	Fondo € 140,40	Attuale € 639,60

INVENTARIO - Elenco Immobili INVENTARIO - Elenco Immobili - alla data 31/12/2021

Immobile	unita	Descrizione	Patrimonio			M	
	Collegata		Indirizzo	Sito	Inserimento		Cessazione
2124	0	SISTEMA DI VIDEOSORVEGLIANZA PATRIMONIO	1.3 Infrastrutture Demaniali			A	
		SESTU - 09028 SESTU (CA) - ITALIA		31/12/2019			
		Totale Interventi Immobile	Numero	2	Iniziale € 154.231,50	Fondo € 9.253,90	Attuale € 144.977,60
Totale		1.3 Infrastrutture Demaniali	Cespiti	7	Iniziale € 31.037.322,83	Fondo € 7.243.207,04	Attuale € 23.794.115,79

120190 A B II 1 1.9 1.9 Altri beni Demaniali

1	0	CIMITERO	1.9 Altri beni Demaniali			A	
		VIALE CIMITERO - 09028 SESTU (CA) - ITALIA		10/02/2012			
		Totale Interventi Immobile	Numero	15	Iniziale € 1.449.719,79	Fondo € 550.574,04	Attuale € 899.145,75
6	0	AREE VERDI ATTREZZATE	1.9 Altri beni Demaniali			A	
		VIALE CIMITERO - 09028 SESTU (CA) - ITALIA		10/02/2012			
		Totale Interventi Immobile	Numero	7	Iniziale € 183.920,17	Fondo € 50.323,19	Attuale € 133.596,98
7	0	ECOCENTRO COMUNALE	1.9 Altri beni Demaniali			A	
		VIALE CIMITERO - 09028 SESTU (CA) - ITALIA		10/02/2012			
		Totale Interventi Immobile	Numero	2	Iniziale € 212.784,90	Fondo € 46.874,84	Attuale € 165.910,06
27	0	BONIFICHE AMBIENTALI E SISTEMAZIONI IDRAULICHE	1.9 Altri beni Demaniali			A	
		SESTU - 09028 SESTU (CA) - ITALIA		10/02/2012			
		Totale Interventi Immobile	Numero	24	Iniziale € 3.754.048,37	Fondo € 740.413,59	Attuale € 3.013.634,78
28	0	CABINE ELETTRICHE	1.9 Altri beni Demaniali			A	
		SESTU - 09028 SESTU (CA) - ITALIA		10/02/2012			
		Totale Interventi Immobile	Numero	1	Iniziale € 23.484,95	Fondo € 16.909,18	Attuale € 6.575,77
38	0	AREE VERDI ATTREZZATE	1.9 Altri beni Demaniali			A	
		SESTU - 09028 SESTU (CA) - ITALIA		10/02/2012			
		Totale Interventi Immobile	Numero	2	Iniziale € 5.277,83	Fondo € 2.322,23	Attuale € 2.955,60
Totale		1.9 Altri beni Demaniali	Cespiti	6	Iniziale € 5.629.236,01	Fondo € 1.407.417,07	Attuale € 4.221.818,94

120300 A B III 2 2.1 2.1 Terreni (patrimonio disponibile)

2011	0	TERRENO	2.1 Terreni (patrimonio disponibile)			C
		MAGANGIOSA - 09028 SESTU (CA) - ITALIA		10/02/2012		
		Totale Interventi Immobile	Numero	1	Iniziale € 11.515,61	Fondo € 0,00

INVENTARIO - Elenco Immobili INVENTARIO - Elenco Immobili - alla data 31/12/2021

Immobile	unita	Descrizione	Patrimonio			M
	Collegata		Indirizzo	Sito	Inserimento	
2012	0	TERRENO AGRICOLO	2.1 Terreni (patrimonio disponibile)			C
		AGRO DI SESTU - 09028 SESTU (CA) - ITALIA		10/02/2012		
		Totale Interventi Immobile	Numero	1	Iniziale € 0,00	Fondo € 0,00
2013	0	TERRENO AGRICOLO	2.1 Terreni (patrimonio disponibile)			C
		, 131 - 09028 C. Felice di SESTU (CA) - ITALIA		10/02/2012		
		Totale Interventi Immobile	Numero	1	Iniziale € 547,50	Fondo € 0,00
2014	0	TERRENO AGRICOLO	2.1 Terreni (patrimonio disponibile)			C
		S.S. C.Felice - 09028 SESTU (CA) - ITALIA		10/02/2012		
		Totale Interventi Immobile	Numero	1	Iniziale € 11.813,14	Fondo € 0,00
2015	0	TERRENO AGRICOLO	2.1 Terreni (patrimonio disponibile)			C
		STRADA Prov., 4 - 09028 SESTU (CA) - ITALIA		10/02/2012		
		Totale Interventi Immobile	Numero	1	Iniziale € 10.200,00	Fondo € 0,00
2016	0	TERRENO	2.1 Terreni (patrimonio disponibile)			C
		STRADA Prov., 4 - 09028 SESTU (CA) - ITALIA		10/02/2012		
		Totale Interventi Immobile	Numero	1	Iniziale € 759,37	Fondo € 0,00
2017	0	TERRENO AGRICOLO	2.1 Terreni (patrimonio disponibile)			C
		AGRO DI SESTU - 09028 SESTU (CA) - ITALIA		10/02/2012		
		Totale Interventi Immobile	Numero	1	Iniziale € 4.214,06	Fondo € 0,00
2046	0	TERRENO	2.1 Terreni (patrimonio disponibile)			C
		STRADA Prov., 4 - 09028 SESTU (CA) - ITALIA		10/02/2012		
		Totale Interventi Immobile	Numero	1	Iniziale € 48.383,44	Fondo € 0,00
2047	0	TERRENO AGRICOLO	2.1 Terreni (patrimonio disponibile)			C
		S.S., 131 - 09028 C.Felice di SESTU (CA) - ITALIA		10/02/2012		
		Totale Interventi Immobile	Numero	1	Iniziale € 3.523,12	Fondo € 0,00
2048	0	TERRENO	2.1 Terreni (patrimonio disponibile)			C
		STRADA Prov., 4 - 09028 SESTU (CA) - ITALIA		10/02/2012		
		Totale Interventi Immobile	Numero	1	Iniziale € 5.633,44	Fondo € 0,00
2049	0	TERRENO	2.1 Terreni (patrimonio disponibile)			C
		S.S., 131 - 09028 C.Felice di SESTU (CA) - ITALIA		10/02/2012		
		Totale Interventi Immobile	Numero	1	Iniziale € 212,81	Fondo € 0,00
2050	0	TERRENO	2.1 Terreni (patrimonio disponibile)			C
		MAgANGIOSA - 09028 SESTU (CA) - ITALIA		10/02/2012		

INVENTARIO - Elenco Immobili INVENTARIO - Elenco Immobili - alla data 31/12/2021

Immobile	unita	Descrizione	Patrimonio				M			
	Collegata		Indirizzo	Sito	Inserimento	Cessazione				
		Totale Interventi Immobile	Numero	1	Iniziale €	622,50	Fondo €	0,00	Attuale €	622,50
2051	0	TERRENO AGRICOLO						2.1 Terreni (patrimonio disponibile)		C
		AGRO DI SESTU - 09028 SESTU (CA) - ITALIA						10/02/2012		
		Totale Interventi Immobile	Numero	1	Iniziale €	0,00	Fondo €	0,00	Attuale €	0,00
2052	0	TERRENO						2.1 Terreni (patrimonio disponibile)		C
		MAgANGIOSA - 09028 SESTU (CA) - ITALIA						10/02/2012		
		Totale Interventi Immobile	Numero	1	Iniziale €	1.534,69	Fondo €	0,00	Attuale €	1.534,69
2053	0	TERRENO AGRICOLO						2.1 Terreni (patrimonio disponibile)		C
		MAgANGIOSA - 09028 SESTU (CA) - ITALIA						10/02/2012		
		Totale Interventi Immobile	Numero	1	Iniziale €	105,00	Fondo €	0,00	Attuale €	105,00
2054	0	TERRENO AGRICOLO						2.1 Terreni (patrimonio disponibile)		C
		STRADA Prov., 4 - 09028 SESTU (CA) - ITALIA						10/02/2012		
		Totale Interventi Immobile	Numero	1	Iniziale €	98,39	Fondo €	0,00	Attuale €	98,39
2055	0	TERRENO AGRICOLO						2.1 Terreni (patrimonio disponibile)		C
		AGRO DI SESTU - 09028 SESTU (CA) - ITALIA						10/02/2012		
		Totale Interventi Immobile	Numero	1	Iniziale €	0,00	Fondo €	0,00	Attuale €	0,00
2056	0	TERRENO AGRICOLO						2.1 Terreni (patrimonio disponibile)		C
		AGRO DI SESTU - 09028 SESTU (CA) - ITALIA						10/02/2012		
		Totale Interventi Immobile	Numero	1	Iniziale €	0,00	Fondo €	0,00	Attuale €	0,00
2057	0	TERRENO AGRICOLO						2.1 Terreni (patrimonio disponibile)		C
		AGRO DI SESTU - 09028 SESTU (CA) - ITALIA						10/02/2012		
		Totale Interventi Immobile	Numero	1	Iniziale €	0,00	Fondo €	0,00	Attuale €	0,00
2058	0	TERRENO						2.1 Terreni (patrimonio disponibile)		C
		RIO SASSU - 09028 SESTU (CA) - ITALIA						10/02/2012		
		Totale Interventi Immobile	Numero	1	Iniziale €	76,88	Fondo €	0,00	Attuale €	76,88
2059	0	TERRENO						2.1 Terreni (patrimonio disponibile)		C
		RIO SASSU - 09028 SESTU (CA) - ITALIA						10/02/2012		
		Totale Interventi Immobile	Numero	1	Iniziale €	2.602,50	Fondo €	0,00	Attuale €	2.602,50
2060	0	TERRENO						2.1 Terreni (patrimonio disponibile)		C
		RIU SASSU - 09028 SESTU (CA) - ITALIA						10/02/2012		
		Totale Interventi Immobile	Numero	1	Iniziale €	668,44	Fondo €	0,00	Attuale €	668,44

INVENTARIO - Elenco Immobili INVENTARIO - Elenco Immobili - alla data 31/12/2021

Immobile	unita	Descrizione	Patrimonio			M
	Collegata		Indirizzo	Sito	Inserimento	
2061	0	TERRENO AGRICOLO	2.1 Terreni (patrimonio disponibile)			C
		STRADA Prov., 4 - 09028 SESTU (CA) - ITALIA		10/02/2012		
		Totale Interventi Immobile	Numero	1	Iniziale € 2.079,37	Fondo € 0,00
2063	0	TERRENO DISPONIBILE	2.1 Terreni (patrimonio disponibile)			C
		VIA DANTE - 09028 SESTU (CA) - ITALIA		10/02/2012		
		Totale Interventi Immobile	Numero	2	Iniziale € 0,00	Fondo € 0,00
2066	0	Terreno	2.1 Terreni (patrimonio disponibile)			C
		MAgANGIOSA - 09028 SESTU (CA) - ITALIA		04/07/2016		
		Totale Interventi Immobile	Numero	1	Iniziale € 178.250,00	Fondo € 0,00
2067	0	TERRENO	2.1 Terreni (patrimonio disponibile)			C
		MAgANGIOSA - 09028 SESTU (CA) - ITALIA		04/07/2016		
		Totale Interventi Immobile	Numero	1	Iniziale € 16,00	Fondo € 0,00
2068	0	TERRENO	2.1 Terreni (patrimonio disponibile)			C
		MAgANGIOSA - 09028 SESTU (CA) - ITALIA		04/07/2016		
		Totale Interventi Immobile	Numero	1	Iniziale € 40.750,00	Fondo € 0,00
2069	0	TERRENO	2.1 Terreni (patrimonio disponibile)			C
		MAgANGIOSA - 09028 SESTU (CA) - ITALIA		04/07/2016		
		Totale Interventi Immobile	Numero	1	Iniziale € 83.900,00	Fondo € 0,00
2070	0	TERRENO	2.1 Terreni (patrimonio disponibile)			C
		RIU DURCI - 09028 SESTU (CA) - ITALIA		04/07/2016		
		Totale Interventi Immobile	Numero	1	Iniziale € 78,60	Fondo € 0,00
2071	0	TERRENO	2.1 Terreni (patrimonio disponibile)			C
		LOTTIZ. FORNACI SCANU - 09028 SESTU (CA) - ITALIA		04/07/2016		
		Totale Interventi Immobile	Numero	1	Iniziale € 0,00	Fondo € 0,00
2072	0	TERRENO	2.1 Terreni (patrimonio disponibile)			C
		VIA LEOPARDI SESTU - 09028 SESTU (CA) - ITALIA		04/07/2016		
		Totale Interventi Immobile	Numero	1	Iniziale € 44.529,36	Fondo € 0,00
2075	0	TERRENO	2.1 Terreni (patrimonio disponibile)			C
		STR. PROV. SESTU-ELMAS - 09028 SESTU (CA) - ITALIA		04/07/2016		
		Totale Interventi Immobile	Numero	1	Iniziale € 37.857,70	Fondo € 0,00
2076	0	Terreno	2.1 Terreni (patrimonio disponibile)			C
		MAgANGIOSA - 09028 SESTU (CA) - ITALIA		05/07/2016		

INVENTARIO - Elenco Immobili INVENTARIO - Elenco Immobili - alla data 31/12/2021

Immobile	unita	Descrizione					Patrimonio			M
	Collegata		Indirizzo	Sito	Inserimento	Cessazione				
		Totale Interventi Immobile	Numero	1	Iniziale €	4.437,00	Fondo €	0,00	Attuale €	4.437,00
2077	0	Terreno					2.1 Terreni (patrimonio disponibile)			C
		MAGANGIOSA - 09028 SESTU (CA) - ITALIA						05/07/2016		
		Totale Interventi Immobile	Numero	1	Iniziale €	2.652,00	Fondo €	0,00	Attuale €	2.652,00
2083	0	TERRENO					2.1 Terreni (patrimonio disponibile)			C
		VIA RENZO LACONI - 09028 SESTU (CA) - ITALIA						05/07/2016		
		Totale Interventi Immobile	Numero	1	Iniziale €	0,00	Fondo €	0,00	Attuale €	0,00
2085	0	TERRENO					2.1 Terreni (patrimonio disponibile)			C
		VIA BATTISTA LOI - 09028 SESTU (CA) - ITALIA						05/07/2016		
		Totale Interventi Immobile	Numero	1	Iniziale €	0,00	Fondo €	0,00	Attuale €	0,00
2086	0	TERRENO					2.1 Terreni (patrimonio disponibile)			C
		VIA RENZO LACONI - 09028 SESTU (CA) - ITALIA						05/07/2016		
		Totale Interventi Immobile	Numero	1	Iniziale €	0,00	Fondo €	0,00	Attuale €	0,00
2087	0	TERRENO					2.1 Terreni (patrimonio disponibile)			C
		VIA EMILIO LUSSU - 09028 SESTU (CA) - ITALIA						05/07/2016		
		Totale Interventi Immobile	Numero	1	Iniziale €	0,00	Fondo €	0,00	Attuale €	0,00
2088	0	TERRENO					2.1 Terreni (patrimonio disponibile)			C
		VIA BASSO - 09028 SESTU (CA) - ITALIA						18/05/2016		
		Totale Interventi Immobile	Numero	1	Iniziale €	0,00	Fondo €	0,00	Attuale €	0,00
2089	0	TERRENO					2.1 Terreni (patrimonio disponibile)			C
		VIA SPANU - 09028 SESTU (CA) - ITALIA						05/07/2016		
		Totale Interventi Immobile	Numero	1	Iniziale €	0,00	Fondo €	0,00	Attuale €	0,00
2090	0	TERRENO					2.1 Terreni (patrimonio disponibile)			C
		VIA SANT'EFISIO - 09028 SESTU (CA) - ITALIA						05/07/2016		
		Totale Interventi Immobile	Numero	1	Iniziale €	0,00	Fondo €	0,00	Attuale €	0,00
2091	0	TERRENO					2.1 Terreni (patrimonio disponibile)			C
		VIA VERDI - 09028 SESTU (CA) - ITALIA						18/05/2016		
		Totale Interventi Immobile	Numero	1	Iniziale €	0,00	Fondo €	0,00	Attuale €	0,00
2092	0	TERRENO					2.1 Terreni (patrimonio disponibile)			C
		VIA VERDI - 09028 SESTU (CA) - ITALIA						05/07/2016		
		Totale Interventi Immobile	Numero	1	Iniziale €	0,00	Fondo €	0,00	Attuale €	0,00

INVENTARIO - Elenco Immobili INVENTARIO - Elenco Immobili - alla data 31/12/2021

Immobile	unita	Descrizione	Patrimonio			M
	Collegata		Indirizzo	Sito	Inserimento	
2093	0	TERRENO	2.1 Terreni (patrimonio disponibile)			C
		VIA VERDI - 09028 SESTU (CA) - ITALIA		05/07/2016		
		Totale Interventi Immobile	Numero	1	Iniziale € 0,00 Fondo € 0,00 Attuale € 0,00	0,00
2094	0	TERRENO	2.1 Terreni (patrimonio disponibile)			C
		VIA VERDI - 09028 SESTU (CA) - ITALIA		05/07/2016		
		Totale Interventi Immobile	Numero	1	Iniziale € 0,00 Fondo € 0,00 Attuale € 0,00	0,00
2095	0	TERRENO	2.1 Terreni (patrimonio disponibile)			C
		VIA VERDI - 09028 SESTU (CA) - ITALIA		07/07/2016		
		Totale Interventi Immobile	Numero	1	Iniziale € 0,00 Fondo € 0,00 Attuale € 0,00	0,00
2096	0	TERRENO	2.1 Terreni (patrimonio disponibile)			C
		VIA VERDI - 09028 SESTU (CA) - ITALIA		07/07/2016		
		Totale Interventi Immobile	Numero	1	Iniziale € 0,00 Fondo € 0,00 Attuale € 0,00	0,00
2097	0	TERRENO	2.1 Terreni (patrimonio disponibile)			C
		VIA VERDI - 09028 SESTU (CA) - ITALIA		07/07/2016		
		Totale Interventi Immobile	Numero	1	Iniziale € 0,00 Fondo € 0,00 Attuale € 0,00	0,00
2098	0	TERRENO	2.1 Terreni (patrimonio disponibile)			C
		VIA VERDI - 09028 SESTU (CA) - ITALIA		07/07/2016		
		Totale Interventi Immobile	Numero	1	Iniziale € 0,00 Fondo € 0,00 Attuale € 0,00	0,00
2099	0	TERRENO	2.1 Terreni (patrimonio disponibile)			C
		VIA MONTEVERDI - 09028 SESTU (CA) - ITALIA		07/07/2016		
		Totale Interventi Immobile	Numero	1	Iniziale € 0,00 Fondo € 0,00 Attuale € 0,00	0,00
2100	0	TERRENO	2.1 Terreni (patrimonio disponibile)			C
		VIA MONTEVERDI - 09028 SESTU (CA) - ITALIA		07/07/2016		
		Totale Interventi Immobile	Numero	1	Iniziale € 0,00 Fondo € 0,00 Attuale € 0,00	0,00
2101	0	TERRENO	2.1 Terreni (patrimonio disponibile)			C
		VIA MONTEVERDI - 09028 SESTU (CA) - ITALIA		07/07/2016		
		Totale Interventi Immobile	Numero	1	Iniziale € 0,00 Fondo € 0,00 Attuale € 0,00	0,00
2102	0	TERRENO	2.1 Terreni (patrimonio disponibile)			C
		VIA MONTEVERDI - 09028 SESTU (CA) - ITALIA		07/07/2016		
		Totale Interventi Immobile	Numero	1	Iniziale € 0,00 Fondo € 0,00 Attuale € 0,00	0,00
2103	0	TERRENO	2.1 Terreni (patrimonio disponibile)			C
		VIA MOZART - 09028 SESTU (CA) - ITALIA		07/07/2016		

INVENTARIO - Elenco Immobili INVENTARIO - Elenco Immobili - alla data 31/12/2021

Immobile	unita	Descrizione					Patrimonio			M
	Collegata		Indirizzo	Sito	Inserimento	Cessazione				
		Totale Interventi Immobile	Numero	1	Iniziale €	0,00	Fondo €	0,00	Attuale €	0,00
2104	0	TERRENO						2.1 Terreni (patrimonio disponibile)		C
		VIA MOZART - 09028 SESTU (CA) - ITALIA						07/07/2016		
		Totale Interventi Immobile	Numero	1	Iniziale €	0,00	Fondo €	0,00	Attuale €	0,00
2105	0	TERRENO						2.1 Terreni (patrimonio disponibile)		C
		VIA MOZART - 09028 SESTU (CA) - ITALIA						07/07/2016		
		Totale Interventi Immobile	Numero	1	Iniziale €	0,00	Fondo €	0,00	Attuale €	0,00
2106	0	TERRENO						2.1 Terreni (patrimonio disponibile)		C
		VIA MOZART - 09028 SESTU (CA) - ITALIA						07/07/2016		
		Totale Interventi Immobile	Numero	1	Iniziale €	0,00	Fondo €	0,00	Attuale €	0,00
2107	0	TERRENO						2.1 Terreni (patrimonio disponibile)		C
		VIA MOZART - 09028 SESTU (CA) - ITALIA						07/07/2016		
		Totale Interventi Immobile	Numero	1	Iniziale €	0,00	Fondo €	0,00	Attuale €	0,00
2108	0	TERRENO						2.1 Terreni (patrimonio disponibile)		C
		VIA MOZART - 09028 SESTU (CA) - ITALIA						07/07/2016		
		Totale Interventi Immobile	Numero	1	Iniziale €	0,00	Fondo €	0,00	Attuale €	0,00
2109	0	TERRENO						2.1 Terreni (patrimonio disponibile)		C
		VIA MOZART - 09028 SESTU (CA) - ITALIA						07/07/2016		
		Totale Interventi Immobile	Numero	1	Iniziale €	0,00	Fondo €	0,00	Attuale €	0,00
2110	0	TERRENO						2.1 Terreni (patrimonio disponibile)		C
		VIA MOZART - 09028 SESTU (CA) - ITALIA						07/07/2016		
		Totale Interventi Immobile	Numero	1	Iniziale €	0,00	Fondo €	0,00	Attuale €	0,00
2111	0	TERRENO						2.1 Terreni (patrimonio disponibile)		C
		VIA BELLINI - 09028 SESTU (CA) - ITALIA						07/07/2016		
		Totale Interventi Immobile	Numero	1	Iniziale €	0,00	Fondo €	0,00	Attuale €	0,00
2112	0	TERRENO						2.1 Terreni (patrimonio disponibile)		C
		VIA BELLINI - 09028 SESTU (CA) - ITALIA						07/07/2016		
		Totale Interventi Immobile	Numero	1	Iniziale €	0,00	Fondo €	0,00	Attuale €	0,00
2113	0	TERRENO						2.1 Terreni (patrimonio disponibile)		C
		VIA BELLINI - 09028 SESTU (CA) - ITALIA						07/07/2016		
		Totale Interventi Immobile	Numero	1	Iniziale €	0,00	Fondo €	0,00	Attuale €	0,00

INVENTARIO - Elenco Immobili INVENTARIO - Elenco Immobili - alla data 31/12/2021

Immobile	unita	Descrizione	Patrimonio				M			
	Collegata		Indirizzo	Sito	Inserimento	Cessazione				
2114	0	TERRENO	2.1 Terreni (patrimonio disponibile)				C			
		VIA BELLINI - 09028 SESTU (CA) - ITALIA		07/07/2016						
		Totale Interventi Immobile	Numero	1	Iniziale €	0,00	Fondo €	0,00	Attuale €	0,00
2115	0	TERRENO	2.1 Terreni (patrimonio disponibile)				C			
		VIA COCCO ORTU - 09028 SESTU (CA) - ITALIA		07/07/2016						
		Totale Interventi Immobile	Numero	1	Iniziale €	2.594,26	Fondo €	0,00	Attuale €	2.594,26
2118	0	TERRENO	2.1 Terreni (patrimonio disponibile)				C			
		VIA BELLINI - 09028 SESTU (CA) - ITALIA		19/07/2017						
		Totale Interventi Immobile	Numero	1	Iniziale €	0,00	Fondo €	0,00	Attuale €	0,00
2119	0	TERRENO AGRICOLO	2.1 Terreni (patrimonio disponibile)				C			
		MAGANGIOSA Lett. SP - 09028 SESTU di SESTU (CA) - ITALIA		07/11/2016						
		Totale Interventi Immobile	Numero	1	Iniziale €	57.518,00	Fondo €	0,00	Attuale €	57.518,00
2120	0	TERRENO AGRICOLO	2.1 Terreni (patrimonio disponibile)				C			
		MAGANGIOSA SESTU Lett. SP - 09028 SESTU (CA) - ITALIA		07/11/2016						
		Totale Interventi Immobile	Numero	1	Iniziale €	2.918,00	Fondo €	0,00	Attuale €	2.918,00
Totale		2.1 Terreni (patrimonio disponibile)	Cespiti	69	Iniziale €	560.091,18	Fondo €	0,00	Attuale €	560.091,18
120400 A B III 2 2.2 2.2 Fabbricati (patrimonio indisponibile)										
1001	0	PALAZZO COMUNALE	2.2 Fabbricati (patrimonio indisponibile)				B			
		VIA SCIPIONE - 09028 SESTU (CA) - ITALIA		10/02/2012						
		Totale Interventi Immobile	Numero	16	Iniziale €	1.914.806,50	Fondo €	1.015.334,68	Attuale €	899.471,82
1002	0	FARMACIA COMUNALE E LOCALI UFFICI	2.2 Fabbricati (patrimonio indisponibile)				B			
		PIAZZA RINASCITA - 09028 SESTU (CA) - ITALIA		10/02/2012						
		Totale Interventi Immobile	Numero	4	Iniziale €	345.686,06	Fondo €	175.382,46	Attuale €	170.303,60
1002	1	FARMACIA COMUNALE E LOCALI UFFICI - SUB 2	2.2 Fabbricati (patrimonio indisponibile)				B			
		PIAZZA RINASCITA - 09028 SESTU (CA) - ITALIA		10/02/2012						
		Totale Interventi Immobile	Numero	2	Iniziale €	13.744,08	Fondo €	8.741,25	Attuale €	5.002,83
1002	2	FARMACIA COMUNALE E LOCALI UFFICI SUB 3	2.2 Fabbricati (patrimonio indisponibile)				B			
		PIAZZA RINASCITA - 09028 SESTU (CA) - ITALIA		10/02/2012						
		Totale Interventi Immobile	Numero	2	Iniziale €	120.256,29	Fondo €	76.483,00	Attuale €	43.773,29

INVENTARIO - Elenco Immobili INVENTARIO - Elenco Immobili - alla data 31/12/2021

Immobile	unita	Descrizione	Patrimonio			M			
	Collegata		Indirizzo	Sito	Inserimento		Cessazione		
1002	3	FARMACIA COMUNALE E LOCALI UFFICI SUB 4	2.2 Fabbricati (patrimonio indisponibile)			B			
		PIAZZA RINASCITA - 09028 SESTU (CA) - ITALIA		10/02/2012					
		Totale Interventi Immobile	Numero	2	Iniziale €	24.597,51	Fondo €	15.644,03	Attuale €
1002	4	FARMACIA COMUNALE E LOCALI UFFICI SUB 5	2.2 Fabbricati (patrimonio indisponibile)			B			
		PIAZZA RINASCITA - 09028 SESTU (CA) - ITALIA		10/02/2012					
		Totale Interventi Immobile	Numero	1	Iniziale €	0,00	Fondo €	0,00	Attuale €
1003	0	CASERMA - EX ASILO NIDO	2.2 Fabbricati (patrimonio indisponibile)			B			
		VIA TRIPOLI - 09028 SESTU (CA) - ITALIA		10/02/2012					
		Totale Interventi Immobile	Numero	7	Iniziale €	1.226.354,72	Fondo €	231.966,30	Attuale €
1004	0	SCUOLA MATERNA	2.2 Fabbricati (patrimonio indisponibile)			B			
		VIA LACONI - 09028 SESTU (CA) - ITALIA		10/02/2012					
		Totale Interventi Immobile	Numero	5	Iniziale €	1.108.025,59	Fondo €	284.973,31	Attuale €
1005	0	SCUOLA MATERNA	2.2 Fabbricati (patrimonio indisponibile)			B			
		VIA PIAVE - 09028 SESTU (CA) - ITALIA		10/02/2012					
		Totale Interventi Immobile	Numero	7	Iniziale €	399.737,89	Fondo €	184.871,88	Attuale €
1006	0	SCUOLA MATERNA	2.2 Fabbricati (patrimonio indisponibile)			B			
		VIA GAGARIN - 09028 SESTU (CA) - ITALIA		10/02/2012					
		Totale Interventi Immobile	Numero	14	Iniziale €	1.855.855,09	Fondo €	887.980,05	Attuale €
1007	0	SCUOLA MATERNA	2.2 Fabbricati (patrimonio indisponibile)			B			
		VIA OTTAVIANO AUGUSTO - 09028 SESTU (CA) - ITALIA		10/02/2012					
		Totale Interventi Immobile	Numero	12	Iniziale €	783.543,23	Fondo €	339.938,85	Attuale €
1008	0	SCUOLA ELEMENTARE	2.2 Fabbricati (patrimonio indisponibile)			B			
		VIA DELLA RESISTENZA - 09028 SESTU (CA) - ITALIA		10/02/2012					
		Totale Interventi Immobile	Numero	12	Iniziale €	1.148.324,40	Fondo €	485.341,04	Attuale €
1009	0	SCUOLA ELEMENTARE	2.2 Fabbricati (patrimonio indisponibile)			B			
		VIA DELLA REPUBBLICA - 09028 SESTU (CA) - ITALIA		10/02/2012					
		Totale Interventi Immobile	Numero	15	Iniziale €	2.136.232,46	Fondo €	1.107.607,13	Attuale €
1010	0	SCUOLA MATERNA E ELEMENTARE	2.2 Fabbricati (patrimonio indisponibile)			B			
		VIA VERDI - 09028 SESTU (CA) - ITALIA		10/02/2012					
		Totale Interventi Immobile	Numero	13	Iniziale €	1.847.024,65	Fondo €	637.695,85	Attuale €
1011	0	SCUOLA ELEMENTARE E PALESTRA	2.2 Fabbricati (patrimonio indisponibile)			B			
		VIA GALILEI - 09028 SESTU (CA) - ITALIA		10/02/2012					

INVENTARIO - Elenco Immobili INVENTARIO - Elenco Immobili - alla data 31/12/2021

Immobile	unita	Descrizione					Patrimonio			M
	Collegata		Indirizzo	Sito	Inserimento	Cessazione				
		Totale Interventi Immobile	Numero	13	Iniziale €	1.736.726,58	Fondo €	819.994,78	Attuale €	916.731,80
1012	0	SCUOLA MEDIA					2.2 Fabbricati (patrimonio indisponibile)			B
		VIA TORINO - 09028 SESTU (CA) - ITALIA						10/02/2012		
		Totale Interventi Immobile	Numero	11	Iniziale €	571.659,06	Fondo €	271.818,38	Attuale €	299.840,68
1013	0	SCUOLA MEDIA E PALESTRA					2.2 Fabbricati (patrimonio indisponibile)			B
		VIA DANTE - 09028 SESTU (CA) - ITALIA						10/02/2012		
		Totale Interventi Immobile	Numero	18	Iniziale €	2.443.165,69	Fondo €	1.108.171,76	Attuale €	1.334.993,93
1014	0	MAGAZZENO EX MATTATOIO					2.2 Fabbricati (patrimonio indisponibile)			B
		VIA GIULIO CESARE - 09028 SESTU (CA) - ITALIA						10/02/2012		
		Totale Interventi Immobile	Numero	5	Iniziale €	407.738,54	Fondo €	245.755,35	Attuale €	161.983,19
1015	0	EX SCUOLA MATERNA					2.2 Fabbricati (patrimonio indisponibile)			B
		VIA DONIZETTI - 09028 SESTU (CA) - ITALIA						10/02/2012		
		Totale Interventi Immobile	Numero	4	Iniziale €	251.339,60	Fondo €	104.524,67	Attuale €	146.814,93
1020	0	BIBLIOTECA					2.2 Fabbricati (patrimonio indisponibile)			B
		VIA ROMA - 09028 SESTU (CA) - ITALIA						10/02/2012		
		Totale Interventi Immobile	Numero	7	Iniziale €	468.284,37	Fondo €	258.080,34	Attuale €	210.204,03
1021	0	CASA ANZIANI					2.2 Fabbricati (patrimonio indisponibile)			B
		VIALE VIENNA - 09028 SESTU (CA) - ITALIA						10/02/2012		
		Totale Interventi Immobile	Numero	3	Iniziale €	53.456,56	Fondo €	20.988,84	Attuale €	32.467,72
1022	0	CENTRO DIURNO ANZIANI					2.2 Fabbricati (patrimonio indisponibile)			B
		VIA SARDEGNA - 09028 SESTU (CA) - ITALIA						10/02/2012		
		Totale Interventi Immobile	Numero	2	Iniziale €	207.720,14	Fondo €	82.257,15	Attuale €	125.462,99
1024	0	CENTRO GIOVANI POLIFUNZIONALE					2.2 Fabbricati (patrimonio indisponibile)			B
		VICO PACINOTTI - 09028 SESTU (CA) - ITALIA						12/05/2012		
		Totale Interventi Immobile	Numero	5	Iniziale €	514.001,02	Fondo €	153.186,63	Attuale €	360.814,39
1025	0	CASA OFELIA					2.2 Fabbricati (patrimonio indisponibile)			B
		VIA PARROCCHIA - 09028 SESTU (CA) - ITALIA						10/02/2012		
		Totale Interventi Immobile	Numero	8	Iniziale €	1.185.858,72	Fondo €	493.363,62	Attuale €	692.495,10
1026	0	FABBRICATO POLIZIA MUNICIPALE					2.2 Fabbricati (patrimonio indisponibile)			B
		VIA G. VERDI - 09028 SESTU (CA) - ITALIA						10/02/2012		
		Totale Interventi Immobile	Numero	5	Iniziale €	440.516,84	Fondo €	218.241,11	Attuale €	222.275,73

INVENTARIO - Elenco Immobili INVENTARIO - Elenco Immobili - alla data 31/12/2021

Immobile	unita	Descrizione	Patrimonio			M
	Collegata		Indirizzo	Sito	Inserimento	
1027	0	PALESTRA	2.2 Fabbricati (patrimonio indisponibile)			B
		VIA OTTAVIANO AUGUSTO - 09028 SESTU (CA) - ITALIA		10/02/2012		
		Totale Interventi Immobile	Numero	5	Iniziale € 514.840,41	Fondo € 280.708,48
1028	0	EX MERCATO CIVICO - ARCHIVIO	2.2 Fabbricati (patrimonio indisponibile)			B
		PIAZZA GRAMSCI - 09028 SESTU (CA) - ITALIA		10/02/2012		
		Totale Interventi Immobile	Numero	2	Iniziale € 20.555,33	Fondo € 13.073,22
1029	0	COMUNITA' TERAPEUTICA	2.2 Fabbricati (patrimonio indisponibile)			B
		MAgANGIOSA - 09028 SESTU (CA) - ITALIA		10/02/2012		
		Totale Interventi Immobile	Numero	6	Iniziale € 1.367.624,56	Fondo € 576.675,83
1032	0	CANILE	2.2 Fabbricati (patrimonio indisponibile)			B
		MAgANGIOSA - 09028 SESTU (CA) - ITALIA		10/02/2012		
		Totale Interventi Immobile	Numero	7	Iniziale € 412.686,28	Fondo € 112.425,70
1034	0	AMBULATORIO	2.2 Fabbricati (patrimonio indisponibile)			B
		VIA DI VITTORIO, 30 Lett. A - 09028 SESTU (CA) - ITALIA		10/02/2012		
		Totale Interventi Immobile	Numero	5	Iniziale € 109.338,93	Fondo € 48.436,54
1035	0	PALESTRA	2.2 Fabbricati (patrimonio indisponibile)			B
		VIA SANTI - 09028 SESTU (CA) - ITALIA		10/02/2012		
		Totale Interventi Immobile	Numero	9	Iniziale € 1.058.718,51	Fondo € 551.118,89
1036	0	PALESTRA	2.2 Fabbricati (patrimonio indisponibile)			B
		VIA GAGARIN - 09028 SESTU (CA) - ITALIA		10/02/2012		
		Totale Interventi Immobile	Numero	9	Iniziale € 397.638,98	Fondo € 98.360,52
1037	0	PALAZZETTO DELLO SPORT	2.2 Fabbricati (patrimonio indisponibile)			B
		VIA DANTE - 09028 SESTU (CA) - ITALIA		10/02/2012		
		Totale Interventi Immobile	Numero	7	Iniziale € 612.904,54	Fondo € 300.498,02
1038	0	PISCINA COMUNALE	2.2 Fabbricati (patrimonio indisponibile)			B
		VIA DANTE - 09028 SESTU (CA) - ITALIA		10/02/2012		
		Totale Interventi Immobile	Numero	18	Iniziale € 1.697.140,69	Fondo € 653.516,02
1039	0	IMPIANTO SPORTIVO	2.2 Fabbricati (patrimonio indisponibile)			B
		VIA DANTE - 09028 SESTU (CA) - ITALIA		10/02/2012		
		Totale Interventi Immobile	Numero	8	Iniziale € 1.021.535,16	Fondo € 162.063,08
1040	0	CAMPO CALCIO 1	2.2 Fabbricati (patrimonio indisponibile)			B
		CORSO ITALIA - 09028 SESTU (CA) - ITALIA		10/02/2012		

INVENTARIO - Elenco Immobili INVENTARIO - Elenco Immobili - alla data 31/12/2021

Immobile	unita	Descrizione					Patrimonio			M	
	Collegata		Indirizzo	Sito	Inserimento	Cessazione					
		Totale Interventi Immobile	Numero	7	Iniziale €	205.260,56	Fondo €	99.415,91	Attuale €	105.844,65	
1041	0	CAMPO CALCIO 2					2.2 Fabbricati (patrimonio indisponibile)			B	
		CORSO ITALIA - 09028 SESTU (CA) - ITALIA					10/02/2012				
		Totale Interventi Immobile	Numero	3	Iniziale €	146.490,80	Fondo €	81.248,12	Attuale €	65.242,68	
1042	0	CAMPI SPORTIVI					2.2 Fabbricati (patrimonio indisponibile)			B	
		VIA OTTAV. AUGUSTO - 09028 SESTU (CA) - ITALIA					10/02/2012				
		Totale Interventi Immobile	Numero	1	Iniziale €	0,00	Fondo €	0,00	Attuale €	0,00	
1044	0	AREE CESSIONI STRADE, PARCHEGGI, VERDE, STANDARDS					2.2 Fabbricati (patrimonio indisponibile)			B	
		VIA OTTAV. AUGUSTO - 09028 SESTU (CA) - ITALIA					10/02/2012				
		Totale Interventi Immobile	Numero	1	Iniziale €	0,00	Fondo €	0,00	Attuale €	0,00	
1047	0	CAMPI SPORTIVI					2.2 Fabbricati (patrimonio indisponibile)			B	
		VIALE VIENNA - 09028 SESTU (CA) - ITALIA					10/02/2012				
		Totale Interventi Immobile	Numero	2	Iniziale €	170.702,47	Fondo €	47.113,87	Attuale €	123.588,60	
1049	0	EX MERCATO CIVICO - MACELLERIA					2.2 Fabbricati (patrimonio indisponibile)			B	
		PIAZZA GRAMSCI - 09028 SESTU (CA) - ITALIA					10/02/2012				
		Totale Interventi Immobile	Numero	2	Iniziale €	16.639,88	Fondo €	10.582,99	Attuale €	6.056,89	
1151	0	ASILO COMUNALE "E.Loi"					2.2 Fabbricati (patrimonio indisponibile)			B	
		VIA IGLESIAS - 09028 SESTU (CA) - ITALIA					10/02/2012				
		Totale Interventi Immobile	Numero	5	Iniziale €	1.299.071,78	Fondo €	315.598,63	Attuale €	983.473,15	
2127	0	LAVORI VARI SU EDIFICI COMUNALI					2.2 Fabbricati (patrimonio indisponibile)			B	
		VIA G. VERDI - 09028 SESTU (CA) - ITALIA					01/01/2021				
		Totale Interventi Immobile	Numero	1	Iniziale €	225,00	Fondo €	0,00	Attuale €	225,00	
		Totale	2.2 Fabbricati (patrimonio indisponibile)	Cespiti	43	Iniziale €	30.256.029,47	Fondo €	12.579.178,28	Attuale €	17.676.851,19
120500	A B III 2 2.2	2.2 Fabbricati (patrimonio disponibile)									
2001	0	LOCALE RISTORO					2.2 Fabbricati (patrimonio disponibile)			C	
		VIA OTTAVIANO AUGUSTO - 09028 SESTU (CA) - ITALIA					10/02/2012				
		Totale Interventi Immobile	Numero	1	Iniziale €	0,00	Fondo €	0,00	Attuale €	0,00	
2002	0	FABBRICATO EX COMBATTENTI					2.2 Fabbricati (patrimonio disponibile)			C	
		VIA GORIZIA - 09028 SESTU di SESTU (CA) - ITALIA					10/02/2012				
		Totale Interventi Immobile	Numero	4	Iniziale €	154.988,41	Fondo €	94.601,71	Attuale €	60.386,70	

INVENTARIO - Elenco Immobili INVENTARIO - Elenco Immobili - alla data 31/12/2021

Immobile	unita	Descrizione	Patrimonio			M
	Collegata		Indirizzo	Sito	Inserimento	
2003	0	ALLOGGIO ERP	2.2 Fabbricati (patrimonio disponibile)			C
		VIA XXVI OTTOBRE, 3 - 09028 SESTU (CA) - ITALIA		10/02/2012		
		Totali Interventi Immobile	Numero	1	Iniziale € 0,00	Fondo € 0,00
2004	0	FABBRICATO	2.2 Fabbricati (patrimonio disponibile)			C
		STRADA COM.LE IS CRUS - 09028 SESTU (CA) - ITALIA		10/02/2012		
		Totali Interventi Immobile	Numero	1	Iniziale € 0,00	Fondo € 0,00
2005	0	FABBRICATO	2.2 Fabbricati (patrimonio disponibile)			C
		STRADA COM.LE IS CRUS - 09028 SESTU (CA) - ITALIA		10/02/2012		
		Totali Interventi Immobile	Numero	1	Iniziale € 0,00	Fondo € 0,00
2006	0	FABBRICATO	2.2 Fabbricati (patrimonio disponibile)			C
		VIA COCCO ORTU, 2 - 09028 SESTU (CA) - ITALIA		10/02/2012		
		Totali Interventi Immobile	Numero	1	Iniziale € 0,00	Fondo € 0,00
2007	0	ALLOGGIO ERP	2.2 Fabbricati (patrimonio disponibile)			C
		VIA XXVI OTTOBRE, 12 - 09028 SESTU (CA) - ITALIA		10/02/2012		
		Totali Interventi Immobile	Numero	1	Iniziale € 0,00	Fondo € 0,00
2008	0	ALLOGGIO ERP	2.2 Fabbricati (patrimonio disponibile)			C
		VIA XXVI OTTOBRE, 12 - 09028 SESTU (CA) - ITALIA		10/02/2012		
		Totali Interventi Immobile	Numero	1	Iniziale € 0,00	Fondo € 0,00
2009	0	ALLOGGIO ERP	2.2 Fabbricati (patrimonio disponibile)			C
		VIA XXVI OTTOBRE, 14 - 09028 SESTU (CA) - ITALIA		10/02/2012		
		Totali Interventi Immobile	Numero	1	Iniziale € 0,00	Fondo € 0,00
2010	0	ALLOGGIO ERP	2.2 Fabbricati (patrimonio disponibile)			C
		VIA XXVI OTTOBRE, 12 - 09028 SESTU (CA) - ITALIA		10/02/2012		
		Totali Interventi Immobile	Numero	1	Iniziale € 0,00	Fondo € 0,00
2045	0	FABBRICATO EX CASA CUSTODE COIN.SARDE	2.2 Fabbricati (patrimonio disponibile)			C
		SP. SESTU-ELMAS - 09028 SESTU (CA) - ITALIA		10/02/2012		
		Totali Interventi Immobile	Numero	2	Iniziale € 30.947,43	Fondo € 15.948,88
2073	0	FABBRICATO	2.2 Fabbricati (patrimonio disponibile)			C
		VIA DANTE - 09028 SESTU (CA) - ITALIA		04/07/2016		
		Totali Interventi Immobile	Numero	1	Iniziale € 0,00	Fondo € 0,00
2074	0	FABBRICATO	2.2 Fabbricati (patrimonio disponibile)			C
		VIA DANTE - 09028 SESTU (CA) - ITALIA		04/07/2016		

INVENTARIO - Elenco Immobili INVENTARIO - Elenco Immobili - alla data 31/12/2021

Immobile	unita	Descrizione					Patrimonio			M	
	Collegata		Indirizzo	Sito	Inserimento	Cessazione					
		Totale Interventi Immobile	Numero	1	Iniziale €	0,00	Fondo €	0,00	Attuale €	0,00	
2078	0	FABBRICATO					2.2 Fabbricati (patrimonio disponibile)			C	
		VIA EMILIO LUSSU - 09028 SESTU (CA) - ITALIA						05/07/2016			
		Totale Interventi Immobile	Numero	1	Iniziale €	0,00	Fondo €	0,00	Attuale €	0,00	
2079	0	FABBRICATO					2.2 Fabbricati (patrimonio disponibile)			C	
		VIA G. DI VITTORIO - 09028 SESTU (CA) - ITALIA						05/07/2016			
		Totale Interventi Immobile	Numero	1	Iniziale €	0,00	Fondo €	0,00	Attuale €	0,00	
2117	0	FABBRICATO					2.2 Fabbricati (patrimonio disponibile)			C	
		VIA XXVI OTTOBRE - 09028 SESTU (CA) - ITALIA						07/07/2016			
		Totale Interventi Immobile	Numero	1	Iniziale €	0,00	Fondo €	0,00	Attuale €	0,00	
		Totale	2.2 Fabbricati (patrimonio disponibile)	Cespiti	16	Iniziale €	185.935,84	Fondo €	110.550,59	Attuale €	75.385,25
121300 A B III 3 Immobilizzazioni in corso ed acconti											
69	0	IMMOBILIZZAZIONI IN CORSO					3 Immobilizzazioni in corso ed acconti			C	
		SESTU - 09028 SESTU (CA) - ITALIA						10/02/2012			
		Totale Interventi Immobile	Numero	2	Iniziale €	6.452.216,50	Fondo €	0,00	Attuale €	6.452.216,50	
1156	0	IMMOBILIZZAZIONI IN CORSO ANNI 2000/2015					3 Immobilizzazioni in corso ed acconti			C	
		VIA IGLESIAS - 09028 SESTU (CA) - ITALIA						10/02/2012			
		Totale Interventi Immobile	Numero	1	Iniziale €	15.110.614,50	Fondo €	0,00	Attuale €	15.110.614,50	
2123	0	IMMOBILIZZAZIONI IN CORSO VARIE EDIFICI COMUNALI					3 Immobilizzazioni in corso ed acconti			C	
		SESTU - 09028 SESTU (CA) - ITALIA						01/01/2016			
		Totale Interventi Immobile	Numero	1	Iniziale €	0,00	Fondo €	0,00	Attuale €	0,00	
2126	0	IMPEGNI NON LIQUIDATI					3 Immobilizzazioni in corso ed acconti			C	
		SESTU - 09028 SESTU (CA) - ITALIA						31/12/2020			
		Totale Interventi Immobile	Numero	5	Iniziale €	1.195.383,54	Fondo €	0,00	Attuale €	1.195.383,54	
		Totale	3 Immobilizzazioni in corso ed acconti	Cespiti	4	Iniziale €	22.758.214,54	Fondo €	0,00	Attuale €	22.758.214,54
Totale Generale Interventi			Cespiti	146	Iniziale €	90.428.120,92	Fondo €	21.340.869,40	Attuale €	69.087.251,52	

Numero RegISTRAZIONI

146

PIANO DEGLI INDICATORI DI BILANCIO

Indicatori sintetici
Rendiconto esercizio 2021

TIPOLOGIA INDICATORE	DEFINIZIONE	VALORE INDICATORE 2021 (percentuale)	
1 Rigidità strutturale di bilancio			
1,1	Incidenza spese rigide (ripiano disavanzo, personale e debito) su entrate correnti	[ripiano disavanzo a carico dell'esercizio + Impegni (Macroaggregati 1.1 "Redditi di lavoro dipendente" + pdc 1.02.01.01.000 "IRAP"– FPV entrata concernente il Macroaggregato 1.1 + FPV personale in uscita 1.1 + 1.7 "Interessi passivi" + Titolo 4 Rimborso prestiti)] / (Accertamenti primi tre titoli Entrate)	17,63%
2 Entrate correnti			
2,1	Incidenza degli accertamenti di parte corrente sulle previsioni iniziali di parte corrente	Totale accertamenti primi tre titoli di entrata / Stanziamenti iniziali di competenza dei primi tre titoli delle Entrate	109,80%
2,2	Incidenza degli accertamenti di parte corrente sulle previsioni definitive di parte corrente	Totale accertamenti primi tre titoli di entrata / Stanziamenti definitivi di competenza dei primi tre titoli delle Entrate	93,05%
2,3	Incidenza degli accertamenti delle entrate proprie sulle previsioni iniziali di parte corrente	Totale accertamenti (pdc E.1.01.00.00.000 "Tributi" – "Compartecipazioni di tributi" E.1.01.04.00.000 + E.3.00.00.00.000 "Entrate extratributarie") / Stanziamenti iniziali di competenza dei primi tre titoli delle Entrate	60,13%
2,4	Incidenza degli accertamenti delle entrate proprie sulle previsioni definitive di parte corrente	Totale accertamenti (pdc E.1.01.00.00.000 "Tributi" – "Compartecipazioni di tributi" E.1.01.04.00.000 + E.3.00.00.00.000 "Entrate extratributarie") / Stanziamenti definitivi di competenza dei primi tre titoli delle Entrate	50,96%
2,5	Incidenza degli incassi correnti sulle previsioni iniziali di parte corrente	Totale incassi c/competenza e c/residui dei primi tre titoli di entrata / Stanziamenti iniziali di cassa dei primi tre titoli delle Entrate	48,75%
2,6	Incidenza degli incassi correnti sulle previsioni definitive di parte corrente	Totale incassi c/competenza e c/residui primi tre titoli di entrata / Stanziamenti definitivi di cassa dei primi tre titoli delle Entrate	44,81%
2,7	Incidenza degli incassi delle entrate proprie sulle previsioni iniziali di parte corrente	Totale incassi c/competenza e c/residui (pdc E.1.01.00.00.000 "Tributi" – "Compartecipazioni di tributi" E.1.01.04.00.000 + E.3.00.00.00.000 "Entrate extratributarie") / Stanziamenti iniziali di cassa dei primi tre titoli delle Entrate	22,76%
2,8	Incidenza degli incassi delle entrate proprie sulle previsioni definitive di parte corrente	Totale incassi c/competenza e c/residui (pdc E.1.01.00.00.000 "Tributi" – "Compartecipazioni di tributi" E.1.01.04.00.000 + E.3.00.00.00.000 "Entrate extratributarie") / Stanziamenti definitivi di cassa dei primi tre titoli delle Entrate	20,92%
3 Anticipazioni dell'Istituto tesoriere			
3,1	Utilizzo medio Anticipazioni di tesoreria	Sommatoria degli utilizzi giornalieri delle anticipazioni nell'esercizio / (365 x max previsto dalla norma)	0,00%
3,2	Anticipazione chiuse solo contabilmente	Anticipazione di tesoreria all'inizio dell'esercizio successivo / max previsto dalla norma	0,00%
4 Spese di personale			
4,1	Incidenza della spesa di personale sulla spesa corrente	Impegni (Macroaggregato 1.1 "Redditi di lavoro dipendente" + pdc 1.02.01.01.000 "IRAP" + FPV personale in uscita 1.1 – FPV personale in entrata concernente il Macroaggregato 1.1) / (Impegni Spesa corrente – FCDE corrente + FPV concernente il Macroaggregato 1.1 – FPV di entrata concernente il Macroaggregato 1.1)	27,51%

4,2	Incidenza del salario accessorio ed incentivante rispetto al totale della spesa di personale Indica il peso delle componenti afferenti la contrattazione decentrata dell'ente rispetto al totale dei redditi da lavoro	Impegni (pdc 1.01.01.004 + 1.01.01.008 "indennità e altri compensi al personale a tempo indeterminato e determinato"+ pdc 1.01.01.003 + 1.01.01.007 "straordinario al personale a tempo indeterminato e determinato" + FPV in uscita concernente il Macroaggregato 1.1 – FPV di entrata concernente il Macroaggregato 1.1) / Impegni (Macroaggregato 1.1 "Redditi di lavoro dipendente" + pdc U.1.02.01.01.000 "IRAP" + FPV in uscita concernente il Macroaggregato 1.1 – FPV in entrata concernente il Macroaggregato 1.1)	13,08%
4,3	Incidenza spesa personale flessibile rispetto al totale della spesa di personale Indica come gli enti soddisfano le proprie esigenze di risorse umane, mixando le varie alternative contrattuali più rigide (personale dipendente) o meno rigide (forme di lavoro flessibile)	Impegni (pdc U.1.03.02.010.000 "Consulenze" + pdc U.1.03.02.12.000 "lavoro flessibile/LSU/Lavoro interinale" + pdc U.1.03.02.11.000 "Prestazioni professionali e specialistiche") / Impegni (Macroaggregato 1.1 "Redditi di lavoro dipendente" + pdc U.1.02.01.01.000 "IRAP" + FPV in uscita concernente il Macroaggregato 1.1 – FPV in entrata concernente il Macroaggregato 1.1)	1,64%
4,4	Spesa di personale procapite (Indicatore di equilibrio dimensionale in valore assoluto)	Impegni (Macroaggregato 1.1 "Redditi di lavoro dipendente" + pdc 1.02.01.01.000 "IRAP" + FPV personale in uscita 1.1 – FPV personale in entrata concernente il Macroaggregato 1.1) / popolazione residente al 1° gennaio (al 1° gennaio dell'esercizio di riferimento o, se non disponibile, al 1° gennaio dell'ultimo anno disponibile)	166,07
5 Esternalizzazione dei servizi			
5,1	Indicatore di esternalizzazione dei servizi	(pdc U.1.03.02.15.000 "Contratti di servizio pubblico" + pdc U.1.04.03.01.000 "Trasferimenti correnti a imprese controllate" + pdc U.1.04.03.02.000 "Trasferimenti correnti a altre imprese partecipate") / totale spese Titolo I	35,26%
6 Interessi passivi			
6,1	Incidenza degli interessi passivi sulle entrate correnti	Impegni Macroaggregato 1.7 "Interessi passivi" / Accertamenti primi tre titoli delle Entrate ("Entrate correnti")	0,16%
6,2	Incidenza degli interessi passivi sulle anticipazioni sul totale della spesa per interessi passivi	Impegni voce del pdc U.1.07.06.04.000 "Interessi passivi su anticipazioni di tesoreria" / Impegni Macroaggregato 1.7 "Interessi passivi"	0,00%
6,3	Incidenza interessi di mora sul totale della spesa per interessi passivi	Impegni voce del pdc U.1.07.06.02.000 "Interessi di mora" / Impegni Macroaggregato 1.7 "Interessi passivi"	0,00%
7 Investimenti			
7,1	Incidenza investimenti sul totale della spesa corrente e in conto capitale	Impegni (Macroaggregato 2.2 "Investimenti fissi lordi e acquisto di terreni" + Macroaggregato 2.3 "Contributi agli investimenti") / totale Impegni Tit. I + II	17,34%
7,2	Investimenti diretti procapite (in valore assoluto)	Impegni per Macroaggregato 2.2 "Investimenti fissi lordi e acquisto di terreni" / popolazione residente al 1° gennaio (al 1° gennaio dell'esercizio di riferimento o, se non disponibile, al 1° gennaio dell'ultimo anno disponibile)	160,50
7,3	Contributi agli investimenti procapite (in valore assoluto)	Impegni per Macroaggregato 2.3 "Contributi agli investimenti" / popolazione residente (al 1° gennaio dell'esercizio di riferimento o, se non disponibile, al 1° gennaio dell'ultimo anno disponibile)	0,00
7,4	Investimenti complessivi procapite (in valore assoluto)	Impegni per Macroaggregati 2.2 "Investimenti fissi lordi e acquisto di terreni" e 2.3 "Contributi agli investimenti" / popolazione residente (al 1° gennaio dell'esercizio di riferimento o, se non disponibile, al 1° gennaio dell'ultimo anno disponibile)	160,50
7,5	Quota investimenti complessivi finanziati dal risparmio corrente	Margine corrente di competenza/[Impegni + relativi FPV (Macroaggregato 2.2 "Investimenti fissi lordi e acquisto di terreni" + Macroaggregato 2.3 "Contributi agli investimenti")](9)	0,02%
7,6	Quota investimenti complessivi finanziati dal saldo positivo delle partite finanziarie	Saldo positivo delle partite finanziarie /[Impegni + relativi FPV (Macroaggregato 2.2 "Investimenti fissi lordi e acquisto di terreni" + Macroaggregato 2.3 "Contributi agli investimenti")](9)	0,00%

7,7	Quota investimenti complessivi finanziati da debito	Accertamenti (Titolo 6 "Accensione prestiti" - Categoria 6.02.02 "Anticipazioni" - Categoria 6.03.03 "Accensione prestiti a seguito di escussione di garanzie" - Accensioni di prestiti da rinegoziazioni) / [Impegni + relativi FPV (Macroaggregato 2.2 "Investimenti fissi lordi e acquisto di terreni" + Macroaggregato 2.3 "Contributi agli investimenti")] (9)	0,00%
8 Analisi dei residui			
8,1	Incidenza nuovi residui passivi di parte corrente su stock residui passivi correnti	Totale residui passivi titolo 1 di competenza dell'esercizio / Totale residui passivi titolo 1 al 31 dicembre	78,24%
8,2	Incidenza nuovi residui passivi in c/capitale su stock residui passivi in conto capitale al 31 dicembre	Totale residui passivi titolo 2 di competenza dell'esercizio / Totale residui titolo 2 al 31 dicembre	69,79%
8,3	Incidenza nuovi residui passivi per incremento attività finanziarie su stock residui passivi per incremento attività finanziarie al 31 dicembre	Totale residui passivi titolo 3 di competenza dell'esercizio / Totale residui passivi titolo 3 al 31 dicembre	100,00%
8,4	Incidenza nuovi residui attivi di parte corrente su stock residui attivi di parte corrente	Totale residui attivi titoli 1,2,3 di competenza dell'esercizio / Totale residui attivi titoli 1, 2 e 3 al 31 dicembre	41,85%
8,5	Incidenza nuovi residui attivi in c/capitale su stock residui attivi in c/capitale	Totale residui attivi titolo 4 di competenza dell'esercizio / Totale residui attivi titolo 4 al 31 dicembre	12,37%
8,6	Incidenza nuovi residui attivi per riduzione di attività finanziarie su stock residui attivi per riduzione di attività finanziarie	Totale residui attivi titolo 5 di competenza dell'esercizio / Totale residui attivi titolo 5 al 31 dicembre	0,00%
9 Smaltimento debiti non finanziari			
9,1	Smaltimento debiti commerciali nati nell'esercizio	Pagamenti di competenza (Macroaggregati 1.3 "Acquisto di beni e servizi" + 2.2 "Investimenti fissi lordi e acquisto di terreni") / Impegni di competenza (Macroaggregati 1.3 "Acquisto di beni e servizi" + 2.2 "Investimenti fissi lordi e acquisto di terreni")	77,34%
9,2	Smaltimento debiti commerciali nati negli esercizi precedenti	Pagamenti c/residui (Macroaggregati 1.3 "Acquisto di beni e servizi" + 2.2 "Investimenti fissi lordi e acquisto di terreni") / stock residui al 1° gennaio (Macroaggregati 1.3 "Acquisto di beni e servizi" + 2.2 "Investimenti fissi lordi e acquisto di terreni")	71,46%
9,3	Smaltimento debiti verso altre amministrazioni pubbliche nati nell'esercizio	Pagamenti di competenza [Trasferimenti correnti a Amministrazioni Pubbliche (U.1.04.01.00.000) + Trasferimenti di tributi (U.1.05.00.00.000) + Fondi perequativi (U.1.06.00.00.000) + Contributi agli investimenti a Amministrazioni pubbliche (U.2.03.01.00.000) + Altri trasferimenti in conto capitale (U.2.04.01.00.000 + U.2.04.11.00.000 + U.2.04.16.00.000 + U.2.04.21.00.000)] / Impegni di competenza [Trasferimenti correnti a Amministrazioni Pubbliche (U.1.04.01.00.000) + Trasferimenti di tributi (U.1.05.00.00.000) + Fondi perequativi (U.1.06.00.00.000) + Contributi agli investimenti a Amministrazioni pubbliche (U.2.03.01.00.000) + Altri trasferimenti in conto capitale (U.2.04.01.00.000 + U.2.04.11.00.000 + U.2.04.16.00.000 + U.2.04.21.00.000)]	71,55%
9,4	Smaltimento debiti verso altre amministrazioni pubbliche nati negli esercizi precedenti	Pagamenti in c/residui [Trasferimenti correnti a Amministrazioni Pubbliche (U.1.04.01.00.000) + Trasferimenti di tributi (U.1.05.00.00.000) + Fondi perequativi (U.1.06.00.00.000) + Contributi agli investimenti a Amministrazioni pubbliche (U.2.03.01.00.000) + Altri trasferimenti in conto capitale (U.2.04.01.00.000 + U.2.04.11.00.000 + U.2.04.16.00.000 + U.2.04.21.00.000)] / stock residui al 1° gennaio [Trasferimenti correnti a Amministrazioni Pubbliche (U.1.04.01.00.000) + Trasferimenti di tributi (U.1.05.00.00.000) + Fondi perequativi (U.1.06.00.00.000) + Contributi agli investimenti a Amministrazioni pubbliche (U.2.03.01.00.000) + Altri trasferimenti in conto capitale (U.2.04.01.00.000 + U.2.04.11.00.000 + U.2.04.16.00.000 + U.2.04.21.00.000)]	34,04%

9,5	Indicatore annuale di tempestività dei pagamenti (di cui al comma 1, dell'articolo 9, DPCM del 22 settembre 2014)	Giorni effettivi intercorrenti tra la data di scadenza della fattura o richiesta equivalente di pagamento e la data di pagamento ai fornitori moltiplicata per l'importo dovuto, rapportata alla somma degli importi pagati nel periodo di riferimento	-7,00
10	Debiti finanziari		
10,1	Incidenza estinzioni anticipate debiti finanziari	Impegni per estinzioni anticipate / Debito da finanziamento al 31 dicembre anno precedente (2)	0,00%
10,2	Incidenza estinzioni ordinarie debiti finanziari	(Totale impegni Titolo 4 della spesa – Impegni estinzioni anticipate) / Debito da finanziamento al 31 dicembre anno precedente (2)	14,07%
10,3	Sostenibilità debiti finanziari	[Impegni (Totale 1.7 "Interessi passivi" – "Interessi di mora" (U.1.07.06.02.000) – "Interessi per anticipazioni prestiti" (U.1.07.06.04.000) + Titolo 4 della spesa – estinzioni anticipate) – (Accertamenti Entrate categoria E.4.02.06.00.000 "Contributi agli investimenti direttamente destinati al rimborso di prestiti da amministrazioni pubbliche") + Trasferimenti in conto capitale per assunzione di debiti dell'amministrazione da parte di amministrazioni pubbliche (E.4.03.01.00.000) + Trasferimenti in conto capitale da parte di amministrazioni pubbliche per cancellazione di debiti dell'amministrazione (E.4.03.04.00.000)] / Accertamenti titoli 1, 2 e 3	0,73%
10,4	Indebitamento procapite (in valore assoluto)	Debito di finanziamento al 31/12 (2) / popolazione residente (al 1° gennaio dell'esercizio di riferimento o, se non disponibile, al 1° gennaio dell'ultimo anno disponibile)	32,37
11	Composizione dell'avanzo di amministrazione (4)		
11,1	Incidenza quota libera di parte corrente nell'avanzo	Quota libera di parte corrente dell'avanzo/Avanzo di amministrazione (5)	12,70%
11,2	Incidenza quota libera in c/capitale nell'avanzo	Quota libera in conto capitale dell'avanzo/Avanzo di amministrazione (6)	1,11%
11,3	Incidenza quota accantonata nell'avanzo	Quota accantonata dell'avanzo/Avanzo di amministrazione (7)	57,60%
11,4	Incidenza quota vincolata nell'avanzo	Quota vincolata dell'avanzo/Avanzo di amministrazione (8)	28,59%
12	Disavanzo di amministrazione		
12,1	Quota disavanzo ripianato nell'esercizio	Disavanzo di amministrazione esercizio precedente – Disavanzo di amministrazione esercizio in corso / Totale Disavanzo esercizio precedente (3)	0,00%
12,2	Incremento del disavanzo rispetto all'esercizio precedente	Disavanzo di amministrazione esercizio in corso – Disavanzo di amministrazione esercizio precedente / Totale Disavanzo esercizio precedente (3)	0,00%
12,3	Sostenibilità patrimoniale del disavanzo	Totale disavanzo di amministrazione (3) / Patrimonio netto (4)	0,00%
12,4	Sostenibilità disavanzo effettivamente a carico dell'esercizio	Disavanzo iscritto in spesa del conto del bilancio / Accertamenti dei titoli 1, 2 e 3 delle entrate	0,00%
13	Debiti fuori bilancio		
13,1	Debiti riconosciuti e finanziati	Importo Debiti fuori bilancio riconosciuti e finanziati / Totale impegni titolo I e titolo II	0,02%
13,2	Debiti in corso di riconoscimento	Importo debiti fuori bilancio in corso di riconoscimento/Totale accertamento entrate dei titoli 1, 2 e 3	0,00%
13,3	Debiti riconosciuti e in corso di finanziamento	importo Debiti fuori bilancio riconosciuti e in corso di finanziamento/Totale accertamento entrate dei titoli 1, 2 e 3	0,00%
14	Fondo pluriennale vincolato		
14,1	Utilizzo del FPV	(Fondo pluriennale vincolato corrente e capitale iscritto in entrata del bilancio - Quota del fondo pluriennale vincolato corrente e capitale non utilizzata nel corso dell'esercizio e rinviata agli esercizi successivi) / Fondo pluriennale vincolato corrente e capitale iscritto in entrata nel bilancio (Per il FPV riferirsi ai valori riportati nell'allegato del rendiconto concernente il FPV, totale delle colonne a) e c)	37,85%
15	Partite di giro e conto terzi		

15,1	Incidenza partite di giro e conto terzi in entrata	Totale accertamenti Entrate per conto terzi e partite di giro / Totale accertamenti primi tre titoli delle entrate <i>(al netto delle operazioni riguardanti la gestione della cassa vincolata)</i>	10,46%
15,2	Incidenza partite di giro e conto terzi in uscita	Totale impegni Uscite per conto terzi e partite di giro / Totale impegni del titolo I della spesa <i>(al netto delle operazioni riguardanti la gestione della cassa vincolata)</i>	13,45%

PIANO DEGLI INDICATORI DI BILANCIO

Indicatori analitici concernenti la composizione delle entrate e l'effettiva capacità di riscossione

Rendiconto esercizio 2021

Titolo Tipologia	Denominazione	Composizione delle entrate (valori percentuali)			Percentuale di riscossione				
		Previsioni iniziali competenza/ totale previsioni iniziali competenza	Previsioni definitive competenza/ totale previsioni definitive competenza	Accertamenti/ Totale Accertamenti	% di riscossione prevista nel bilancio di previsione iniziale: Previsioni iniziali cassa/ (previsioni iniziali competenza + residui)	% di riscossione prevista nelle previsioni definitive: Previsioni definitive cassa/ (previsioni definitive competenza + residui)	% di riscossione complessiva: (Riscossioni c/comp+ Riscossioni c/residui)/ (Accertamenti + residui definitivi iniziali)	% di riscossione dei crediti esigibili nell'esercizio: Riscossioni c/comp/ Accertamenti di competenza	% di riscossione dei crediti esigibili negli esercizi precedenti: Riscossioni c/residui/ residui definitivi iniziali
TITOLO 9:	Entrate per conto terzi e partite di giro								
90100	Tipologia 100: Entrate per partite di giro	10,43%	11,26%	9,00%	100,91%	101,17%	100,00%	100,00%	100,00%
90200	Tipologia 200: Entrate per conto terzi	1,95%	1,63%	0,11%	100,22%	118,85%	52,56%	99,08%	15,47%
90000	Totale TITOLO 9: Entrate per conto terzi e partite di giro	12,38%	12,89%	9,11%	100,77%	103,56%	98,68%	99,99%	22,85%
TOTALE ENTRATE		100,00%	100,00%	100,00%	112,29%	113,35%	51,65%	71,66%	24,58%

Piano degli indicatori di bilancio

Indicatori analitici concernenti la composizione delle spese per missioni e programmi

Rendiconto esercizio 2021

MISSIONI E PROGRAMMI			COMPOSIZIONE DELLE SPESE PER MISSIONI E PROGRAMMI (dati percentuali)						
			Previsioni iniziali		Previsioni definitive		Dati di rendiconto		
			Incidenza Missioni/Programmi: Previsioni stanziamento/ totale previsioni missioni	di cui Incidenza FPV: Previsioni stanziamento FPV/ Previsione FPV totale	Incidenza Missioni/Programmi: Previsioni stanziamento/ totale previsioni missioni	di cui Incidenza FPV: Previsioni stanziamento FPV/ Previsione FPV totale	Incidenza Missione programma: (Impegni + FPV)/(Totale impegni + Totale FPV)	di cui incidenza FPV: FPV / Totale FPV	di cui incidenza economie di spesa: Economie di competenza/ Totale Economie di competenza
Missione 01 Servizi istituzionali, generali e di gestione	01	Organi istituzionali	0,61%	0,00%	1,61%	4,09%	2,06%	4,09%	0,06%
	02	Segreteria generale	2,40%	0,00%	1,98%	0,17%	2,16%	0,17%	1,39%
	03	Gestione economica, finanziaria, programmazione, provveditorato	1,57%	0,00%	1,65%	0,10%	1,28%	0,10%	2,91%
	04	Gestione delle entrate tributarie e servizi fiscali	0,94%	0,00%	1,11%	0,12%	1,11%	0,12%	1,11%
	05	Gestione dei beni demaniali e patrimoniali	3,52%	0,00%	2,80%	1,28%	3,56%	1,28%	0,22%
	06	Ufficio tecnico	2,75%	0,00%	2,02%	0,39%	2,47%	0,39%	0,50%
	07	Elezioni e consultazioni popolari - Anagrafe e stato civile	0,93%	0,00%	0,67%	0,00%	0,66%	0,00%	0,68%
	08	Statistica e sistemi informativi	0,25%	0,00%	0,17%	0,02%	0,21%	0,02%	0,04%
	09	Assistenza tecnico-amministrativa agli enti locali	0,16%	0,00%	0,12%	0,00%	0,16%	0,00%	0,00%
	10	Risorse umane	2,36%	0,00%	1,87%	0,14%	2,00%	0,14%	1,41%
	11	Altri servizi generali	1,90%	0,00%	1,79%	1,10%	2,15%	1,10%	0,59%
		TOTALE Missione 01 Servizi istituzionali, generali e di gestione	17,40%	0,00%	15,79%	7,42%	17,81%	7,42%	8,92%
Missione 02 Giustizia	01	Uffici giudiziari	0,00%	0,00%	0,00%	0,00%	0,00%	0,00%	0,00%
	02	Casa circondariale e altri servizi	0,00%	0,00%	0,00%	0,00%	0,00%	0,00%	0,00%
			TOTALE Missione 02 Giustizia	0,00%	0,00%	0,00%	0,00%	0,00%	0,00%
Missione 03 Ordine pubblico e sicurezza	01	Polizia locale e amministrativa	3,19%	0,00%	2,62%	0,38%	2,90%	0,38%	1,68%
	02	Sistema integrato di sicurezza urbana	0,06%	0,00%	0,95%	1,20%	0,91%	1,20%	1,10%
			TOTALE MISSIONE 03 Ordine pubblico e sicurezza	3,26%	0,00%	3,58%	1,58%	3,81%	1,58%
Missione 04 Istruzione e diritto allo studio	01	Istruzione prescolastica	1,59%	0,00%	1,48%	2,74%	1,46%	2,74%	1,54%
	02	Altri ordini di istruzione non universitaria	0,95%	0,00%	1,21%	1,04%	1,19%	1,04%	1,27%
	04	Istruzione universitaria	0,00%	0,00%	0,00%	0,00%	0,00%	0,00%	0,00%
	05	Istruzione tecnica superiore	0,00%	0,00%	0,00%	0,00%	0,00%	0,00%	0,00%
	06	Servizi ausiliari all'istruzione	2,64%	0,00%	1,95%	1,21%	2,26%	1,21%	0,90%
	07	Diritto allo studio	0,52%	0,00%	0,90%	0,42%	0,74%	0,42%	1,44%
			TOTALE MISSIONE 04 Istruzione e diritto allo studio	5,71%	0,00%	5,53%	5,40%	5,65%	5,40%

Piano degli indicatori di bilancio

Indicatori analitici concernenti la composizione delle spese per missioni e programmi

Rendiconto esercizio 2021

MISSIONI E PROGRAMMI			COMPOSIZIONE DELLE SPESE PER MISSIONI E PROGRAMMI (dati percentuali)						
			Previsioni iniziali		Previsioni definitive		Dati di rendiconto		
			Incidenza Missioni/Programmi: Previsioni stanziamento/ totale previsioni missioni	di cui Incidenza FPV: Previsioni stanziamento FPV/ Previsione FPV totale	Incidenza Missioni/Programmi: Previsioni stanziamento/ totale previsioni missioni	di cui Incidenza FPV: Previsioni stanziamento FPV/ Previsione FPV totale	Incidenza Missione programma: (Impegni + FPV)/(Totale impegni + Totale FPV)	di cui incidenza FPV: FPV / Totale FPV	di cui incidenza economie di spesa: Economie di competenza/ Totale Economie di competenza
Missione 05 Tutela e valorizzazione dei beni e delle attività culturali	01	Valorizzazione dei beni di interesse storico	0,00%	0,00%	0,07%	0,22%	0,08%	0,22%	0,00%
	02	Attività culturali e interventi diversi nel settore culturale	1,06%	0,00%	1,26%	0,17%	1,18%	0,17%	1,55%
	Totale Missione 05 Tutela e valorizzazione dei beni e attività culturali		1,06%	0,00%	1,33%	0,39%	1,26%	0,39%	1,55%
Missione 06 Politiche giovanili sport e tempo libero	01	Sport e tempo libero	5,94%	0,00%	4,53%	9,83%	5,72%	9,83%	0,48%
	02	Giovani	0,00%	0,00%	0,00%	0,00%	0,00%	0,00%	0,00%
	Totale Missione 06 Politiche giovanili sport e tempo libero		5,94%	0,00%	4,53%	9,83%	5,72%	9,83%	0,48%
Missione 07 Turismo	01	Sviluppo e la valorizzazione del turismo	0,00%	0,00%	0,00%	0,00%	0,00%	0,00%	0,00%
	Totale Missione 07 Turismo		0,00%	0,00%	0,00%	0,00%	0,00%	0,00%	0,00%
Totale Missione 08 Assetto del territorio ed edilizia abitativa	01	Urbanistica e assetto del territorio	0,45%	0,00%	1,02%	2,39%	1,13%	2,39%	0,65%
	02	Edilizia residenziale pubblica e locale e piani di edilizia economico-popolare	0,55%	0,00%	0,94%	0,00%	0,04%	0,00%	4,00%
	Totale Missione 08 Assetto del territorio ed edilizia abitativa		0,99%	0,00%	1,96%	2,39%	1,17%	2,39%	4,65%
Missione 09 Sviluppo sostenibile e tutela del territorio e dell'ambiente	01	Difesa del suolo	1,16%	0,00%	0,84%	0,94%	1,09%	0,94%	0,01%
	02	Tutela, valorizzazione e recupero ambientale	0,00%	0,00%	0,36%	0,13%	0,06%	0,13%	1,38%
	03	Rifiuti	8,72%	0,00%	8,24%	3,34%	10,33%	3,34%	1,18%
	04	Servizio idrico integrato	3,84%	0,00%	2,83%	8,59%	3,65%	8,59%	0,07%
	05	Aree protette, parchi naturali, protezione naturalistica e forestazione	0,82%	0,00%	0,71%	0,46%	0,87%	0,46%	0,19%
	06	Tutela e valorizzazione delle risorse idriche	0,00%	0,00%	0,00%	0,00%	0,00%	0,00%	0,00%
	07	Sviluppo sostenibile territorio montano piccoli Comuni	0,00%	0,00%	0,00%	0,00%	0,00%	0,00%	0,00%
	08	Qualità dell'aria e riduzione dell'inquinamento	0,00%	0,00%	0,00%	0,00%	0,00%	0,00%	0,00%

Piano degli indicatori di bilancio

Indicatori analitici concernenti la composizione delle spese per missioni e programmi

Rendiconto esercizio 2021

MISSIONI E PROGRAMMI			COMPOSIZIONE DELLE SPESE PER MISSIONI E PROGRAMMI (dati percentuali)						
			Previsioni iniziali		Previsioni definitive		Dati di rendiconto		
			Incidenza Missioni/Programmi: Previsioni stanziamento/ totale previsioni missioni	di cui Incidenza FPV: Previsioni stanziamento FPV/ Previsione FPV totale	Incidenza Missioni/Programmi: Previsioni stanziamento/ totale previsioni missioni	di cui Incidenza FPV: Previsioni stanziamento FPV/ Previsione FPV totale	Incidenza Missione programma: (Impegni + FPV)/(Totale impegni + Totale FPV)	di cui incidenza FPV: FPV / Totale FPV	di cui incidenza economie di spesa: Economie di competenza/ Totale Economie di competenza
Totale Missione 09 Sviluppo sostenibile e tutela del territorio e dell'ambiente			14,54%	0,00%	12,99%	13,46%	15,99%	13,46%	2,82%
Missione 10 Trasporti e diritto alla mobilità	01	Trasporto ferroviario	0,00%	0,00%	0,00%	0,00%	0,00%	0,00%	0,00%
	02	Trasporto pubblico locale	0,00%	0,00%	0,00%	0,00%	0,00%	0,00%	0,00%
	03	Trasporto per vie d'acqua	0,00%	0,00%	0,00%	0,00%	0,00%	0,00%	0,00%
	04	Altre modalità di trasporto	0,00%	0,00%	0,00%	0,00%	0,00%	0,00%	0,00%
	05	Viabilità e infrastrutture stradali	15,21%	0,00%	18,65%	48,58%	22,99%	48,58%	3,97%
	Totale Missione 10 Trasporti e diritto alla mobilità			15,21%	0,00%	18,65%	48,58%	22,99%	48,58%
Missione 11 Soccorso civile	01	Sistema di protezione civile	0,76%	0,00%	1,46%	0,35%	0,98%	0,35%	3,09%
	02	Interventi a seguito di calamità naturali	0,12%	0,00%	0,18%	0,00%	0,12%	0,00%	0,41%
	Totale Missione 11 Soccorso civile			0,87%	0,00%	1,64%	0,35%	1,10%	0,35%
Missione 12 Diritti sociali, politiche sociali e famiglia	01	Interventi per l'infanzia e i minori e per asili nido	2,65%	0,00%	2,50%	0,00%	2,66%	0,00%	1,95%
	02	Interventi per la disabilità	12,04%	0,00%	9,03%	0,08%	8,63%	0,08%	10,42%
	03	Interventi per gli anziani	0,01%	0,00%	0,04%	0,00%	0,03%	0,00%	0,08%
	04	Interventi per i soggetti a rischio di esclusione sociale	1,70%	0,00%	2,22%	0,29%	0,75%	0,29%	7,20%
	05	Interventi per le famiglie	0,00%	0,00%	0,00%	0,00%	0,00%	0,00%	0,00%
	06	Interventi per il diritto alla casa	0,03%	0,00%	0,02%	0,00%	0,00%	0,00%	0,10%
	07	Programmazione e governo della rete dei servizi sociosanitari e sociali	1,81%	0,00%	1,12%	0,00%	1,37%	0,00%	0,27%
	08	Cooperazione e associazionismo	0,00%	0,00%	0,02%	0,00%	0,03%	0,00%	0,00%
	09	Servizio necroscopico e cimiteriale	0,60%	0,00%	2,00%	6,03%	2,54%	6,03%	0,16%
	Totale Missione 12 Diritti sociali, politiche sociali e famiglia			18,85%	0,00%	16,95%	6,41%	16,00%	6,41%

Piano degli indicatori di bilancio

Indicatori analitici concernenti la composizione delle spese per missioni e programmi

Rendiconto esercizio 2021

MISSIONI E PROGRAMMI			COMPOSIZIONE DELLE SPESE PER MISSIONI E PROGRAMMI (dati percentuali)						
			Previsioni iniziali		Previsioni definitive		Dati di rendiconto		
			Incidenza Missioni/Programmi: Previsioni stanziamento/ totale previsioni missioni	di cui Incidenza FPV: Previsioni stanziamento FPV/ Previsione FPV totale	Incidenza Missioni/Programmi: Previsioni stanziamento/ totale previsioni missioni	di cui Incidenza FPV: Previsioni stanziamento FPV/ Previsione FPV totale	Incidenza Missione programma: (Impegni + FPV)/(Totale impegni + Totale FPV)	di cui incidenza FPV: FPV / Totale FPV	di cui incidenza economie di spesa: Economie di competenza/ Totale Economie di competenza
Missione 13 Tutela della salute	01	Servizio sanitario regionale - finanziamento ordinario corrente per la garanzia dei LEA	0,00%	0,00%	0,00%	0,00%	0,00%	0,00%	0,00%
	02	Servizio sanitario regionale - finanziamento aggiuntivo corrente per livelli di assistenza superiori ai LEA	0,00%	0,00%	0,00%	0,00%	0,00%	0,00%	0,00%
	03	Servizio sanitario regionale - finanziamento aggiuntivo corrente per la copertura dello squilibrio di bilancio corrente	0,00%	0,00%	0,00%	0,00%	0,00%	0,00%	0,00%
	04	Servizio sanitario regionale - ripiano di disavanzi sanitari relativi ad esercizi pregressi	0,00%	0,00%	0,00%	0,00%	0,00%	0,00%	0,00%
	05	Servizio sanitario regionale - investimenti sanitari	0,00%	0,00%	0,00%	0,00%	0,00%	0,00%	0,00%
	06	Servizio sanitario regionale - restituzione maggiori gettiti SSN	0,00%	0,00%	0,00%	0,00%	0,00%	0,00%	0,00%
	07	Ulteriori spese in materia sanitaria	0,00%	0,00%	0,00%	0,00%	0,00%	0,00%	0,00%
	Totale Missione 13 Tutela della salute		0,00%	0,00%	0,00%	0,00%	0,00%	0,00%	0,00%
Missione 14 Sviluppo economico e competitività	01	Industria, PMI e Artigianato	0,00%	0,00%	0,00%	0,00%	0,00%	0,00%	0,00%
	02	Commercio - reti distributive - tutela dei consumatori	0,02%	0,00%	0,01%	0,05%	0,02%	0,05%	0,00%
	03	Ricerca e innovazione	0,00%	0,00%	0,00%	0,00%	0,00%	0,00%	0,00%
	04	Reti e altri servizi di pubblica utilità	0,19%	0,00%	0,16%	0,00%	0,19%	0,00%	0,04%
	Totale Missione 14 Sviluppo economico e competitività		0,21%	0,00%	0,17%	0,05%	0,21%	0,05%	0,05%
Missione 15 Politiche per il lavoro e la	01	Servizi per lo sviluppo del mercato del lavoro	0,00%	0,00%	0,00%	0,00%	0,00%	0,00%	0,00%
	02	Formazione professionale	0,00%	0,00% 4/6	0,00%	0,00%	0,00%	0,00%	0,00%

Piano degli indicatori di bilancio

Indicatori analitici concernenti la composizione delle spese per missioni e programmi

Rendiconto esercizio 2021

MISSIONI E PROGRAMMI			COMPOSIZIONE DELLE SPESE PER MISSIONI E PROGRAMMI (dati percentuali)						
			Previsioni iniziali		Previsioni definitive		Dati di rendiconto		
			Incidenza Missioni/Programmi: Previsioni stanziamento/ totale previsioni missioni	di cui Incidenza FPV: Previsioni stanziamento FPV/ Previsione FPV totale	Incidenza Missioni/Programmi: Previsioni stanziamento/ totale previsioni missioni	di cui Incidenza FPV: Previsioni stanziamento FPV/ Previsione FPV totale	Incidenza Missione programma: (Impegni + FPV)/(Totale impegni + Totale FPV)	di cui incidenza FPV: FPV / Totale FPV	di cui incidenza economie di spesa: Economie di competenza/ Totale Economie di competenza
formazione professionale	03	gno all'occupazione	0,86%	0,00%	1,22%	4,15%	1,58%	4,15%	0,00%
	Totale Missione 15 Politiche per il lavoro e la formazione professionale		0,87%	0,00%	1,22%	4,15%	1,58%	4,15%	0,00%
Missione 16 Agricoltura, politiche agroalimentari e pesca	01	Sviluppo del settore agricolo e del sistema agroalimentare	0,00%	0,00%	0,00%	0,00%	0,00%	0,00%	0,00%
	02	Caccia e pesca	0,00%	0,00%	0,00%	0,00%	0,00%	0,00%	0,00%
	Totale Missione 16 Agricoltura, politiche agroalimentari e pesca		0,00%	0,00%	0,00%	0,00%	0,00%	0,00%	0,00%
Missione 17 Energia e diversificazione delle fonti energetiche	01	Fonti energetiche	0,22%	0,00%	0,25%	0,00%	0,21%	0,00%	0,39%
	Totale Missione 17 Energia e diversificazione delle fonti energetiche		0,22%	0,00%	0,25%	0,00%	0,21%	0,00%	0,39%
Missione 18 Relazioni con le altre autonomie territoriali e locali	01	Relazioni finanziarie con le altre autonomie territoriali	0,00%	0,00%	0,00%	0,00%	0,00%	0,00%	0,00%
	Totale Missione 18 Relazioni con le altre autonomie territoriali e locali		0,00%	0,00%	0,00%	0,00%	0,00%	0,00%	0,00%
Missione 19 Relazioni internazionali	01	Relazioni internazionali e Cooperazione allo sviluppo	0,00%	0,00%	0,00%	0,00%	0,00%	0,00%	0,00%
	Totale Missione 19 Relazioni internazionali		0,00%	0,00%	0,00%	0,00%	0,00%	0,00%	0,00%
Missione 20 Fondi e accantonamenti	01	Fondo di riserva	0,20%	0,00%	0,02%	0,00%	0,00%	0,00%	0,08%
	02	Fondo crediti di dubbia esigibilità	5,84%	0,00%	7,48%	0,00%	0,00%	0,00%	32,81%
	03	Altri fondi	0,04%	0,00%	0,03%	0,00%	0,00%	0,00%	0,13%
	Totale Missione 20 Fondi e accantonamenti		6,08%	0,00%	7,53%	0,00%	0,00%	0,00%	33,02%
Missione 50 Debito pubblico	01	Quota interessi ammortamento mutui e prestiti obbligazionari	0,00%	0,00%	0,00%	0,00%	0,00%	0,00%	0,00%
	02	Quota capitale ammortamento mutui e prestiti obbligazionari	0,36%	0,00%	0,26%	0,00%	0,34%	0,00%	0,00%
	Totale Missione 50 Debito pubblico		0,36%	0,00%	0,26%	0,00%	0,34%	0,00%	0,00%

Piano degli indicatori di bilancio

Indicatori analitici concernenti la composizione delle spese per missioni e programmi

Rendiconto esercizio 2021

MISSIONI E PROGRAMMI			COMPOSIZIONE DELLE SPESE PER MISSIONI E PROGRAMMI (dati percentuali)						
			Previsioni iniziali		Previsioni definitive		Dati di rendiconto		
			Incidenza Missioni/Programmi: Previsioni stanziamento/ totale previsioni missioni	di cui Incidenza FPV: Previsioni stanziamento FPV/ Previsione FPV totale	Incidenza Missioni/Programmi: Previsioni stanziamento/ totale previsioni missioni	di cui Incidenza FPV: Previsioni stanziamento FPV/ Previsione FPV totale	Incidenza Missione programma: (Impegni + FPV)/(Totale impegni + Totale FPV)	di cui incidenza FPV: FPV / Totale FPV	di cui incidenza economie di spesa: Economie di competenza/ Totale Economie di competenza
Missione 60 Anticipazioni finanziarie	01	Restituzione anticipazioni di tesoreria	0,00%	0,00%	0,00%	0,00%	0,00%	0,00%	0,00%
	Totale Missione 60 Anticipazioni finanziarie		0,00%	0,00%	0,00%	0,00%	0,00%	0,00%	0,00%
Missione 99 Servizi per conto terzi	01	Servizi per conto terzi - Partite di giro	8,43%	0,00%	7,62%	0,00%	6,17%	0,00%	12,55%
	02	Anticipazioni per il finanziamento del sistema sanitario nazionale	0,00%	0,00%	0,00%	0,00%	0,00%	0,00%	0,00%
	Totale Missione 99 Servizi per conto terzi		8,43%	0,00%	7,62%	0,00%	6,17%	0,00%	12,55%

Piano degli indicatori di bilancio

Indicatori analitici concernenti la capacità di pagare le spese per missioni e programmi

Rendiconto esercizio 2021

MISSIONI E PROGRAMMI			CAPACITA' DI PAGARE SPESE NEL CORSO DELL'ESERCIZIO 2021 (dati percentuali)				
			Capacità di pagamento nel bilancio di previsione iniziale: Previsioni iniziali cassa/ (residui +previsioni iniziali competenza- FPV)	Capacità di pagamento nelle previsioni definitive: Previsioni definitive cassa/ (residui +previsioni definitive competenza- FPV)	Capacità di pagamento a consuntivo: (Pagam. c/comp+ Pagam. c/residui)/ (Impegni + residui definitivi iniziali)	Capacità di pagamento delle spese nell'esercizio: Pagam. c/comp/ Impegni	Capacità di pagamento delle spese esigibili negli esercizi precedenti: Pagam. c/residui / residui definitivi iniziali
Missione 01 Servizi istituzionali, generali e di gestione	01	Organi istituzionali	103,40%	121,23%	92,39%	90,67%	100,00%
	02	Segreteria generale	102,79%	104,54%	88,77%	88,55%	90,56%
	03	Gestione economica, finanziaria, programmazione, provveditorato	99,56%	99,38%	77,63%	74,62%	87,85%
	04	Gestione delle entrate tributarie e servizi fiscali	114,35%	109,67%	60,90%	57,76%	61,89%
	05	Gestione dei beni demaniali e patrimoniali	101,29%	115,99%	85,98%	85,80%	94,40%
	06	Ufficio tecnico	108,71%	103,54%	95,67%	97,14%	65,01%
	07	Elezioni e consultazioni popolari - Anagrafe e stato civile	104,01%	103,47%	97,12%	97,10%	100,00%
	08	Statistica e sistemi informativi	108,73%	113,35%	78,91%	77,34%	99,25%
	09	Assistenza tecnico-amministrativa agli enti locali	100,00%	100,00%	100,00%	100,00%	100,00%
	10	Risorse umane	105,52%	104,64%	96,29%	97,88%	62,43%
	11	Altri servizi generali	121,64%	122,34%	78,09%	80,62%	68,68%
	TOTALE Missione 01 Servizi istituzionali, generali e di gestione		107,81%	108,96%	81,99%	86,70%	67,56%
Missione 02 Giustizia	01	Uffici giudiziari	0,00%	0,00%	0,00%	0,00%	0,00%
	02	Casa circondariale e altri servizi	0,00%	0,00%	0,00%	0,00%	0,00%
		TOTALE Missione 02 Giustizia		0,00%	0,00%	0,00%	0,00%
Missione 03 Ordine pubblico e sicurezza	01	Polizia locale e amministrativa	102,96%	105,73%	89,90%	90,55%	84,49%
	02	Sistema integrato di sicurezza urbana	405,75%	147,47%	83,69%	77,15%	100,00%
		TOTALE MISSIONE 03 Ordine pubblico e sicurezza		123,30%	114,48%	88,84%	88,65%
Missione 04 Istruzione e diritto allo studio	01	Istruzione prescolastica	109,17%	174,19%	91,85%	92,44%	90,71%
	02	Altri ordini di istruzione non universitaria	190,85%	155,72%	77,98%	74,25%	93,82%
	04	Istruzione universitaria	0,00%	0,00%	0,00%	0,00%	0,00%
	05	Istruzione tecnica superiore	0,00%	0,00%	0,00%	0,00%	0,00%
	06	Servizi ausiliari all'istruzione	102,92%	120,98%	73,73%	72,23%	86,15%
	07	Diritto allo studio	102,02%	112,29%	91,49%	85,17%	99,93%

Piano degli indicatori di bilancio

Indicatori analitici concernenti la capacità di pagare le spese per missioni e programmi

Rendiconto esercizio 2021

MISSIONI E PROGRAMMI			CAPACITA' DI PAGARE SPESE NEL CORSO DELL'ESERCIZIO 2021 (dati percentuali)				
			Capacità di pagamento nel bilancio di previsione iniziale: Previsioni iniziali cassa/ (residui +previsioni iniziali competenza- FPV)	Capacità di pagamento nelle previsioni definitive: Previsioni definitive cassa/ (residui +previsioni definitive competenza- FPV)	Capacità di pagamento a consuntivo: (Pagam. c/comp+ Pagam. c/residui)/ (Impegni + residui definitivi iniziali)	Capacità di pagamento delle spese nell'esercizio: Pagam. c/comp/ Impegni	Capacità di pagamento delle spese esigibili negli esercizi precedenti: Pagam. c/residui / residui definitivi iniziali
	TOTALE MISSIONE 04 Istruzione e diritto allo studio		118,95%	135,56%	80,99%	77,13%	94,09%
Missione 05 Tutela e valorizzazione dei beni e delle attività culturali	01	Valorizzazione dei beni di interesse storico	0,00%	0,00%	0,00%	0,00%	0,00%
	02	Attività culturali e interventi diversi nel settore culturale	103,54%	105,24%	55,45%	45,58%	99,22%
	Totale Missione 05 Tutela e valorizzazione dei beni e attività culturali		110,32%	109,91%	55,45%	45,58%	99,22%
Missione 06 Politiche giovanili sport e tempo libero	01	Sport e tempo libero	101,93%	247,43%	68,33%	73,60%	43,57%
	02	Giovani	0,00%	0,00%	0,00%	0,00%	0,00%
	Totale Missione 06 Politiche giovanili sport e tempo libero		101,93%	247,43%	68,33%	73,60%	43,57%
Missione 07 Turismo	01	Sviluppo e la valorizzazione del turismo	0,00%	0,00%	0,00%	0,00%	0,00%
	Totale Missione 07 Turismo		0,00%	0,00%	0,00%	0,00%	0,00%
Totale Missione 08 Assetto del territorio ed edilizia abitativa	01	Urbanistica e assetto del territorio	161,04%	179,08%	33,37%	77,84%	2,63%
	02	Edilizia residenziale pubblica e locale e piani di edilizia economico-popolare	121,84%	104,06%	100,00%	100,00%	100,00%
	Totale Missione 08 Assetto del territorio ed edilizia abitativa		141,37%	129,41%	55,58%	81,32%	43,28%
Missione 09 Sviluppo sostenibile e tutela del territorio e dell'ambiente	01	Difesa del suolo	100,00%	146,69%	51,84%	51,94%	48,40%
	02	Tutela, valorizzazione e recupero ambientale	0,00%	44,16%	0,00%	0,00%	0,00%
	03	Rifiuti	116,11%	114,02%	82,36%	83,53%	72,08%
	04	Servizio idrico integrato	101,99%	808,95%	89,22%	96,15%	40,09%
	05	Aree protette, parchi naturali, protezione naturalistica e forestazione	120,18%	122,82%	83,98%	81,97%	100,00%
	06	Tutela e valorizzazione delle risorse idriche	0,00%	0,00%	0,00%	0,00%	0,00%

Piano degli indicatori di bilancio

Indicatori analitici concernenti la capacità di pagare le spese per missioni e programmi

Rendiconto esercizio 2021

MISSIONI E PROGRAMMI			CAPACITA' DI PAGARE SPESE NEL CORSO DELL'ESERCIZIO 2021 (dati percentuali)				
			Capacità di pagamento nel bilancio di previsione iniziale: Previsioni iniziali cassa/ (residui +previsioni iniziali competenza- FPV)	Capacità di pagamento nelle previsioni definitive: Previsioni definitive cassa/ (residui +previsioni definitive competenza- FPV)	Capacità di pagamento a consuntivo: (Pagam. c/comp+ Pagam. c/residui) / (Impegni + residui definitivi iniziali)	Capacità di pagamento delle spese nell'esercizio: Pagam. c/comp/ Impegni	Capacità di pagamento delle spese esigibili negli esercizi precedenti: Pagam. c/residui / residui definitivi iniziali
dell'ambiente	07	Sviluppo sostenibile territorio montano piccoli Comuni	0,00%	0,00%	0,00%	0,00%	0,00%
	08	Qualità dell'aria e riduzione dell'inquinamento	0,00%	0,00%	0,00%	0,00%	0,00%
	Totale Missione 09 Sviluppo sostenibile e tutela del territorio e dell'ambiente		111,65%	139,11%	80,69%	81,63%	72,20%
Missione 10 Trasporti e diritto alla mobilità	01	Trasporto ferroviario	0,00%	0,00%	0,00%	0,00%	0,00%
	02	Trasporto pubblico locale	0,00%	0,00%	0,00%	0,00%	0,00%
	03	Trasporto per vie d'acqua	100,00%	100,00%	7,23%	7,23%	0,00%
	04	Altre modalità di trasporto	0,00%	0,00%	0,00%	0,00%	0,00%
	05	Viabilità e infrastrutture stradali	120,06%	272,68%	70,94%	70,31%	72,85%
	Totale Missione 10 Trasporti e diritto alla mobilità		120,06%	272,68%	70,94%	70,31%	72,85%
Missione 11 Soccorso civile	01	Sistema di protezione civile	119,82%	110,94%	96,17%	96,29%	93,18%
	02	Interventi a seguito di calamità naturali	100,00%	100,00%	8,09%	0,00%	60,00%
	Totale Missione 11 Soccorso civile		116,92%	109,58%	84,46%	84,61%	81,51%
Missione 12 Diritti sociali, politiche sociali e famiglia	01	Interventi per l'infanzia e i minori e per asili nido	118,39%	114,94%	82,99%	82,64%	84,70%
	02	Interventi per la disabilità	108,89%	108,89%	84,59%	82,46%	98,65%
	03	Interventi per gli anziani	102,00%	100,57%	25,90%	21,19%	100,00%
	04	Interventi per i soggetti a rischio di esclusione sociale	114,91%	109,63%	86,00%	85,98%	100,00%
	05	Interventi per le famiglie	100,00%	100,00%	100,00%	0,00%	100,00%
	06	Interventi per il diritto alla casa	100,00%	100,00%	0,00%	0,00%	0,00%
	07	Programmazione e governo della rete dei servizi sociosanitari e sociali	123,69%	127,76%	89,54%	90,99%	59,81%
	08	Cooperazione e associazionismo	100,00%	100,00%	33,33%	0,00%	100,00%

Piano degli indicatori di bilancio
Indicatori analitici concernenti la capacità di pagare le spese per missioni e programmi
Rendiconto esercizio 2021

MISSIONI E PROGRAMMI			CAPACITA' DI PAGARE SPESE NEL CORSO DELL'ESERCIZIO 2021 (dati percentuali)				
			Capacità di pagamento nel bilancio di previsione iniziale: Previsioni iniziali cassa/ (residui +previsioni iniziali competenza- FPV)	Capacità di pagamento nelle previsioni definitive: Previsioni definitive cassa/ (residui +previsioni definitive competenza- FPV)	Capacità di pagamento a consuntivo: (Pagam. c/comp+ Pagam. c/residui)/ (Impegni + residui definitivi iniziali)	Capacità di pagamento delle spese nell'esercizio: Pagam. c/comp/ Impegni	Capacità di pagamento delle spese esigibili negli esercizi precedenti: Pagam. c/residui / residui definitivi iniziali
	09	Servizio necroscopico e cimiteriale	101,36%	177,46%	89,70%	91,02%	84,93%
	Totale Missione 12 Diritti sociali, politiche sociali e famiglia		111,88%	112,43%	84,65%	83,38%	93,19%
Missione 13 Tutela della salute	01	Servizio sanitario regionale - finanziamento ordinario corrente per la garanzia dei LEA	0,00%	0,00%	0,00%	0,00%	0,00%
	02	Servizio sanitario regionale - finanziamento aggiuntivo corrente per livelli di assistenza superiori ai LEA	0,00%	0,00%	0,00%	0,00%	0,00%
	03	Servizio sanitario regionale - finanziamento aggiuntivo corrente per la copertura dello squilibrio di bilancio corrente	0,00%	0,00%	0,00%	0,00%	0,00%
	04	Servizio sanitario regionale - ripiano di disavanzi sanitari relativi ad esercizi pregressi	0,00%	0,00%	0,00%	0,00%	0,00%
	05	Servizio sanitario regionale - investimenti sanitari	0,00%	0,00%	0,00%	0,00%	0,00%
	06	Servizio sanitario regionale - restituzione maggiori gettiti SSN	0,00%	0,00%	0,00%	0,00%	0,00%
	07	Ulteriori spese in materia sanitaria	0,00%	0,00%	0,00%	0,00%	0,00%
	Totale Missione 13 Tutela della salute		0,00%	0,00%	0,00%	0,00%	0,00%
Missione 14 Sviluppo economico e competitività	01	Industria, PMI e Artigianato	0,00%	0,00%	0,00%	0,00%	0,00%
	02	Commercio - reti distributive - tutela dei consumatori	100,00%	235,43%	98,30%	0,00%	98,30%
	03	Ricerca e innovazione	0,00%	0,00%	0,00%	0,00%	0,00%

Piano degli indicatori di bilancio

Indicatori analitici concernenti la capacità di pagare le spese per missioni e programmi

Rendiconto esercizio 2021

MISSIONI E PROGRAMMI			CAPACITA' DI PAGARE SPESE NEL CORSO DELL'ESERCIZIO 2021 (dati percentuali)				
			Capacità di pagamento nel bilancio di previsione iniziale: Previsioni iniziali cassa/ (residui +previsioni iniziali competenza- FPV)	Capacità di pagamento nelle previsioni definitive: Previsioni definitive cassa/ (residui +previsioni definitive competenza- FPV)	Capacità di pagamento a consuntivo: (Pagam. c/comp+ Pagam. c/residui)/ (Impegni + residui definitivi iniziali)	Capacità di pagamento delle spese nell'esercizio: Pagam. c/comp/ Impegni	Capacità di pagamento delle spese esigibili negli esercizi precedenti: Pagam. c/residui / residui definitivi iniziali
	04	Reti e altri servizi di pubblica utilità	126,34%	125,19%	68,28%	66,44%	100,00%
	Totale Missione 14 Sviluppo economico e competitività		124,89%	127,73%	69,96%	66,44%	99,12%
Missione 15 Politiche per il lavoro e la formazione professionale	01	Servizi per lo sviluppo del mercato del lavoro	0,00%	0,00%	0,00%	0,00%	0,00%
	02	Formazione professionale	100,00%	100,00%	100,00%	100,00%	0,00%
	03	gno all'occupazione	202,32%	36527,69%	28,65%	28,65%	0,00%
	Totale Missione 15 Politiche per il lavoro e la formazione professionale		201,94%	21913,37%	57,26%	57,26%	0,00%
Missione 16 Agricoltura, politiche agroalimentari e pesca	01	Sviluppo del settore agricolo e del sistema agroalimentare	0,00%	0,00%	0,00%	0,00%	0,00%
	02	Caccia e pesca	0,00%	0,00%	0,00%	0,00%	0,00%
	Totale Missione 16 Agricoltura, politiche agroalimentari e pesca		0,00%	0,00%	0,00%	0,00%	0,00%
Missione 17 Energia e diversificazione delle fonti energetiche	01	Fonti energetiche	140,10%	101,67%	98,36%	100,00%	94,98%
	Totale Missione 17 Energia e diversificazione delle fonti energetiche		140,10%	101,67%	98,36%	100,00%	94,98%
Missione 18 Relazioni con le altre autonomie territoriali e locali	01	Relazioni finanziarie con le altre autonomie territoriali	0,00%	0,00%	0,00%	0,00%	0,00%
	Totale Missione 18 Relazioni con le altre autonomie territoriali e locali		0,00%	0,00%	0,00%	0,00%	0,00%
Missione 19 Relazioni internazionali	01	Relazioni internazionali e Cooperazione allo sviluppo	0,00%	0,00%	0,00%	0,00%	0,00%
	Totale Missione 19 Relazioni internazionali		0,00%	0,00%	0,00%	0,00%	0,00%
	01	Fondo di riserva	107,57%	975,24%	0,00%	0,00%	0,00%

Piano degli indicatori di bilancio

Indicatori analitici concernenti la capacità di pagare le spese per missioni e programmi

Rendiconto esercizio 2021

MISSIONI E PROGRAMMI			CAPACITA' DI PAGARE SPESE NEL CORSO DELL'ESERCIZIO 2021 (dati percentuali)				
			Capacità di pagamento nel bilancio di previsione iniziale: Previsioni iniziali cassa/ (residui +previsioni iniziali competenza- FPV)	Capacità di pagamento nelle previsioni definitive: Previsioni definitive cassa/ (residui +previsioni definitive competenza- FPV)	Capacità di pagamento a consuntivo: (Pagam. c/comp+ Pagam. c/residui)/ (Impegni + residui definitivi iniziali)	Capacità di pagamento delle spese nell'esercizio: Pagam. c/comp/ Impegni	Capacità di pagamento delle spese esigibili negli esercizi precedenti: Pagam. c/residui / residui definitivi iniziali
Missione 20 Fondi e accantonamenti	02	Fondo crediti di dubbia esigibilità	0,00%	21,92%	0,00%	0,00%	0,00%
	03	Altri fondi	0,00%	0,00%	0,00%	0,00%	0,00%
	Totale Missione 20 Fondi e accantonamenti		3,62%	24,24%	0,00%	0,00%	0,00%
Missione 50 Debito pubblico	01	Quota interessi ammortamento mutui e prestiti obbligazionari	0,00%	0,00%	0,00%	0,00%	0,00%
	02	Quota capitale ammortamento mutui e prestiti obbligazionari	100,00%	100,00%	100,00%	100,00%	0,00%
	Totale Missione 50 Debito pubblico		100,00%	100,00%	100,00%	100,00%	0,00%
Missione 60 Anticipazioni finanziarie	01	Restituzione anticipazioni di tesoreria	100,00%	100,00%	0,00%	0,00%	0,00%
	Totale Missione 60 Anticipazioni finanziarie		100,00%	100,00%	0,00%	0,00%	0,00%
Missione 99 Servizi per conto terzi	01	Servizi per conto terzi - Partite di giro	103,48%	102,86%	94,95%	98,97%	66,16%
	02	Anticipazioni per il finanziamento del sistema sanitario nazionale	0,00%	0,00%	0,00%	0,00%	0,00%
	Totale Missione 99 Servizi per conto terzi		103,48%	102,86%	94,95%	98,97%	66,16%

STATO PATRIMONIALE - ATTIVO

STATO PATRIMONIALE (ATTIVO)		2021	2020	riferimento	riferimento
				art.2424 CC	DM 26/4/95
	A) CREDITI vs.LO STATO ED ALTRE AMMINISTRAZIONI PUBBLICHE PER LA PARTECIPAZIONE AL FONDO DI DOTAZIONE			A	A
	TOTALE CREDITI vs PARTECIPANTI (A)				
	B) IMMOBILIZZAZIONI				
	<i>Immobilizzazioni immateriali</i>			BI	BI
I	1 Costi di impianto e di ampliamento			BI1	BI1
	2 Costi di ricerca sviluppo e pubblicità			BI2	BI2
	3 Diritti di brevetto ed utilizzazione opere dell'ingegno	21.251,62	793,00	BI3	BI3
	4 Concessioni, licenze, marchi e diritti simile			BI4	BI4
	5 Avviamento			BI5	BI5
	6 Immobilizzazioni in corso ed acconti	58.616,95	113.979,61	BI6	BI6
	9 Altre	142.818,71	105.123,78	BI7	BI7
	Totale immobilizzazioni immateriali	222.687,28	219.896,39		
	<i>Immobilizzazioni materiali (3)</i>				
II	1 Beni demaniali	27.727.688,24	26.063.262,39		
	1.1 Terreni				
	1.2 Fabbricati				
	1.3 Infrastrutture	23.568.925,13	20.909.991,19		
	1.9 Altri beni demaniali	4.158.763,11	5.153.271,20		
III	2 Altre immobilizzazioni materiali (3)	17.573.853,98	17.143.012,05		
	2.1 Terreni	4.140.977,44	4.140.977,44	BII1	BII1
	a di cui in leasing finanziario				
	2.2 Fabbricati	13.071.098,05	12.667.959,88		
	a di cui in leasing finanziario				
	2.3 Impianti e macchinari	18.056,31	21.169,25	BII2	BII2
	a di cui in leasing finanziario				
	2.4 Attrezzature industriali e commerciali	46.610,99	69.417,44	BII3	BII3
	2.5 Mezzi di trasporto	78.138,74	22.594,40		
	2.6 Macchine per ufficio e hardware	82.409,72	108.146,61		
	2.7 Mobili e arredi	113.679,53	112.347,03		
	2.8 Infrastrutture				
	2.99 Altri beni materiali	22.883,20	400,00		
	3 Immobilizzazioni in corso ed acconti	24.258.179,06	24.736.510,36	BII5	BII5
	Totale immobilizzazioni materiali	69.559.721,28	67.942.784,80		
IV	<i>Immobilizzazioni Finanziarie (1)</i>				
	1 Partecipazioni in	3.288.391,88	3.250.345,94	BIII1	BIII1
	a imprese controllate			BIII1a	BIII1a
	b imprese partecipate	3.288.391,88	3.250.345,94	BIII1b	BIII1b
	c altri soggetti				
	2 Crediti verso	51.200,57	116.706,22	BIII2	BIII2
	a altre amministrazioni pubbliche				
	b imprese controllate			BIII2a	BIII2a
	c imprese partecipate			BIII2b	BIII2b
	d altri soggetti	51.200,57	116.706,22	BIII2c BIII2d	BIII2d
	3 Altri titoli			BIII3	
	Totale immobilizzazioni finanziarie	3.339.592,45	3.367.052,16		
	TOTALE IMMOBILIZZAZIONI (B)	73.122.001,01	71.529.733,35		
	C) ATTIVO CIRCOLANTE				

STATO PATRIMONIALE - ATTIVO

STATO PATRIMONIALE (ATTIVO)		2021	2020	riferimento	riferimento	
				art.2424 CC	DM 26/4/95	
I	1	<i>Rimanenze</i>	10.405,33	10.405,33	CI	CI
		Totale rimanenze	10.405,33	10.405,33		
II		<i>Crediti (2)</i>				
	1	Crediti di natura tributaria	2.633.145,46	2.268.519,31		
	a	<i>Crediti da tributi destinati al finanziamento della sanità</i>				
	b	<i>Altri crediti da tributi</i>	2.617.988,30	2.268.519,31		
	c	<i>Crediti da Fondi perequativi</i>	15.157,16			
	2	Crediti per trasferimenti e contributi	1.908.099,72	2.442.467,93		
	a	<i>verso amministrazioni pubbliche</i>	1.703.157,81	2.231.946,25		
	b	<i>imprese controllate</i>			CII2	CII2
	c	<i>imprese partecipate</i>			CII3	CII3
	d	<i>verso altri soggetti</i>	204.941,91	210.521,68		
	3	Verso clienti ed utenti	408.832,11	345.753,92	CII1	CII1
	4	Altri Crediti	1.105.666,42	1.722.374,87	CII5	CII5
	a	<i>verso l'erario</i>	101.831,00	158.259,00		
	b	<i>per attività svolta per c/terzi</i>	28.437,51	116.128,82		
	c	<i>altri</i>	975.397,91	1.447.987,05		
		Totale crediti	6.055.743,71	6.779.116,03		
III		<i>Attività finanziarie che non costituiscono immobilizzi</i>				
	1	Partecipazioni			CIII1,2,3,4,5	CIII1,2,3
	2	Altri titoli			CIII6	CIII5
		Totale attività finanziarie che non costituiscono immobilizzi				
IV		<i>Disponibilità liquide</i>				
	1	Conto di tesoreria	21.862.197,01	22.225.849,78		
	a	<i>Istituto tesoriere</i>	21.862.197,01	22.225.849,78		CIV1a
	b	<i>presso Banca d'Italia</i>				
	2	Altri depositi bancari e postali	1.588.952,60	1.588.952,60	CIV1	CIV1b e CIV1c
	3	Denaro e valori in cassa			CIV2 e CIV3	CIV2 e CIV3
	4	Altri conti presso la tesoreria statale intestati all'ente				
		Totale disponibilità liquide	23.451.149,61	23.814.802,38		
		TOTALE ATTIVO CIRCOLANTE (C)	29.517.298,65	30.604.323,74		
		D) RATEI E RISCONTI				
	1	Ratei attivi			D	D
	2	Risconti attivi	606,40	606,40	D	D
		TOTALE RATEI E RISCONTI (D)	606,40	606,40		
		TOTALE DELL'ATTIVO (A+B+C+D)	102.639.906,06	102.134.663,49		

STATO PATRIMONIALE - PASSIVO

STATO PATRIMONIALE (PASSIVO)		2021	2020	riferiment	riferiment
				art.2424 CC	DM 26/4/95
A) PATRIMONIO NETTO					
I	Fondo di dotazione	1.756.096,69		AI	AI
II	Riserve	45.911.057,30			
	b <i>da capitale</i>			AII, AIII	AII, AIII
	c <i>da permessi di costruire</i>	3.080.956,85			
	d <i>riserve indisponibili per beni demaniali e patrimoniali indisponibili e per i beni culturali</i>	42.125.603,78			
	e <i>altre riserve indisponibili</i>	704.496,67			
	f <i>altre riserve disponibili</i>				
III	risultato economico dell'esercizio	141.537,75		AIX	AIX
IV	Risultati economici di esercizi precedenti	1.359.149,78		AVII	
V	Riserve negative per beni indisponibili	-1.935.654,74			
TOTALE PATRIMONIO NETTO (A)		47.232.186,78	46.595.302,69		
B) FONDI PER RISCHI ED ONERI					
1	Per trattamento di quiescenza			B1	B1
2	Per imposte			B2	B2
3	Altri	1.419.577,79	1.406.649,48	B3	B3
TOTALE FONDI RISCHI ED ONERI (B)		1.419.577,79	1.406.649,48		
C) TRATTAMENTO DI FINE RAPPORTO				C	C
TOTALE T.F.R. (C)					
D) DEBITI (1)					
I	1 Debiti da finanziamento	676.802,82	831.088,77		
	a <i>prestiti obbligazionari</i>			D1e D2	D1
	b <i>v/ altre amministrazioni pubbliche</i>	14.338,99	14.338,99		
	c <i>verso banche e tesoriere</i>		37.322,37	D4	D3 e D4
	d <i>verso altri finanziatori</i>	662.463,83	779.427,41	D5	
2	Debiti verso fornitori	2.720.729,08	2.212.851,27	D7	D6
3	Acconti			D6	D5
4	Debiti per trasferimenti e contributi	1.231.680,83	1.986.171,89		
	a <i>enti finanziati dal servizio sanitario nazionale</i>				
	b <i>altre amministrazioni pubbliche</i>	564.416,92	737.010,58		
	c <i>imprese controllate</i>			D9	D8
	d <i>imprese partecipate</i>			D10	D9
	e <i>altri soggetti</i>	667.263,91	1.249.161,31		
5	Altri debiti	820.718,67	1.116.114,76	D12,D13,D14	D11,D12,D13
	a <i>tributari</i>	12.747,56	209.603,65		
	b <i>verso istituti di previdenza e sicurezza sociale</i>	12.869,17	12.279,25		
	c <i>per attività svolta per c/terzi (2)</i>				
	d <i>altri</i>	795.101,94	894.231,86		
TOTALE DEBITI (D)		5.449.931,40	6.146.226,69		
E) RATEI E RISCONTI E CONTRIBUTI AGLI INVESTIMENTI					
I	Ratei passivi			E	E
II	Risconti passivi	48.538.210,09	47.986.484,63	E	E
1	Contributi agli investimenti	47.785.026,55	47.475.104,01		
	a <i>da altre amministrazioni pubbliche</i>	47.737.866,90	47.433.909,48		
	b <i>da altri soggetti</i>	47.159,65	41.194,53		
2	Concessioni pluriennali				
3	Altri risconti passivi	753.183,54	511.380,62		

STATO PATRIMONIALE - PASSIVO

STATO PATRIMONIALE (PASSIVO)		2021	2020	riferiment	riferiment
				art.2424 CC	DM 26/4/95
TOTALE RATEI E RISCONTI (E)		48.538.210,09	47.986.484,63		
TOTALE DEL PASSIVO (A+B+C+D+E)		102.639.906,06	102.134.663,49		
CONTI D'ORDINE					
1) Impegni su esercizi futuri		13.211.091,60	10.355.345,78		
2) beni di terzi in uso					
3) beni dati in uso a terzi					
4) garanzie prestate a amministrazioni pubbliche					
5) garanzie prestate a imprese controllate					
6) garanzie prestate a imprese partecipate					
7) garanzie prestate a altre imprese					
TOTALE CONTI D'ORDINE		13.211.091,60	10.355.345,78		

CONTO ECONOMICO

CONTO ECONOMICO		2021	2020	referimento	referimento
				art.2425 cc	DM 26/4/95
A) COMPONENTI POSITIVI DELLA GESTIONE					
1	Proventi da tributi	8.766.541,89	7.270.191,30		
2	Proventi da fondi perequativi	510.124,63	441.816,50		
3	Proventi da trasferimenti e contributi	8.542.436,50	9.749.714,25		
a	<i>Proventi da trasferimenti correnti</i>	8.542.436,50	9.749.714,25		A5c
b	<i>Quota annuale di contributi agli investimenti</i>				E20c
c	<i>Contributi agli investimenti</i>				
4	Ricavi delle vendite e prestazioni e proventi da servizi pubblici	1.195.832,71	437.579,36	A1	A1a
a	<i>Proventi derivanti dalla gestione dei beni</i>	725.726,47	187.722,64		
b	<i>Ricavi della vendita di beni</i>				
c	<i>Ricavi e proventi dalla prestazione di servizi</i>	470.106,24	249.856,72		
5	Variazioni nelle rimanenze di prodotti in corso di lavorazione, etc. (+/-)			A2	A2
6	Variazione dei lavori in corso su ordinazione			A3	A3
7	Incrementi di immobilizzazioni per lavori interni			A4	A4
8	Altri ricavi e proventi diversi	1.283.083,70	641.233,38	A5	A5 a e b
TOTALE COMPONENTI POSITIVI DELLA GESTIONE (A)		20.298.019,43	18.540.534,79		
B) COMPONENTI NEGATIVI DELLA GESTIONE					
9	Acquisto di materie prime e/o beni di consumo	224.075,83	317.454,82	B6	B6
10	Prestazioni di servizi	8.189.406,85	6.716.418,90	B7	B7
11	Utilizzo beni di terzi	19.762,87	24.664,21	B8	B8
12	Trasferimenti e contributi	3.795.627,41	5.269.386,69		
a	<i>Trasferimenti correnti</i>	3.795.627,41	5.269.386,69		
b	<i>Contributi agli investimenti ad Amministrazioni pubb.</i>				
c	<i>Contributi agli investimenti ad altri soggetti</i>				
13	Personale	3.244.243,82	2.986.067,16	B9	B9
14	Ammortamenti e svalutazioni	6.437.386,08	3.496.542,60	B10	B10
a	<i>Ammortamenti di immobilizzazioni Immateriali</i>	23.773,63	27.161,04	B10a	B10a
b	<i>Ammortamenti di immobilizzazioni materiali</i>	1.697.757,64	1.586.299,61	B10b	B10b
c	<i>Altre svalutazioni delle immobilizzazioni</i>			B10c	B10c
d	<i>Svalutazione dei crediti</i>	4.715.854,81	1.883.081,95	B10d	B10d
15	Variazioni nelle rimanenze di materie prime e/o beni di consumo (+/-)			B11	B11
16	Accantonamenti per rischi	12.928,31	32.548,00	B12	B12
17	Altri accantonamenti		69.112,48	B13	B13
18	Oneri diversi di gestione	280.170,02	301.480,25	B14	B14
TOTALE COMPONENTI NEGATIVI DELLA GESTIONE (B)		22.203.601,19	19.213.675,11		
DIFFERENZA FRA COMP. POSITIVI E NEGATIVI DELLA GESTIONE (A-B)		-1.905.581,76	-673.140,32		
C) PROVENTI ED ONERI FINANZIARI					
Proventi finanziari					
19	Proventi da partecipazioni			C15	C15
a	<i>da società controllate</i>				
b	<i>da società partecipate</i>				
c	<i>da altri soggetti</i>				
20	Altri proventi finanziari	3.613,16	970,09	C16	C16
Totale proventi finanziari		3.613,16	970,09		
Oneri finanziari					
21	Interessi ed altri oneri finanziari	33.374,81	37.962,09	C17	C17
a	<i>Interessi passivi</i>	33.374,81	37.962,09		
b	<i>Altri oneri finanziari</i>				
Totale oneri finanziari		33.374,81	37.962,09		
TOTALE PROVENTI ED ONERI FINANZIARI (C)		-29.761,65	-36.992,00		
D) RETTIFICHE DI VALORE ATTIVITA' FINANZIARIE					
22	Rivalutazioni		116.660,65	D18	D18
23	Svalutazioni	4.695,48		D19	D19
TOTALE RETTIFICHE (D)		-4.695,48	116.660,65		
E) PROVENTI ED ONERI STRAORDINARI					
24	Proventi straordinari	3.413.562,52	3.336.331,24	E20	E20
a	<i>Proventi da permessi di costruire</i>		163.900,00		

CONTO ECONOMICO

CONTO ECONOMICO		2021	2020	referimento	referimento
				art.2425 cc	DM 26/4/95
b	<i>Proventi da trasferimenti in conto capitale</i>		283.611,00		
c	<i>Sopravvenienze attive e insussistenze del passivo</i>	3.413.562,52	2.888.820,24		E20b
d	<i>Plusvalenze patrimoniali</i>				E20c
e	<i>Altri proventi straordinari</i>				
	Totale proventi straordinari	3.413.562,52	3.336.331,24		
25	Oneri straordinari	1.112.710,49	2.378.110,02	E21	E21
a	<i>Trasferimenti in conto capitale</i>				
b	<i>Sopravvenienze passive e insussistenze dell'attivo</i>	1.100.640,14	2.377.554,66		E21b
c	<i>Minusvalenze patrimoniali</i>				E21a
d	<i>Altri oneri straordinari</i>	12.070,35	555,36		E21d
	Totale oneri straordinari	1.112.710,49	2.378.110,02		
	TOTALE PROVENTI ED ONERI STRAORDINARI (E)	2.300.852,03	958.221,22		
	RISULTATO PRIMA DELLE IMPOSTE (A-B+C+D+E)	360.813,14	364.749,55		
26	Imposte (*)	219.275,39	203.237,91	E22	E22
27	RISULTATO DELL'ESERCIZIO	141.537,75	161.511,64	E23	E23



COMUNE DI SESTU

Città Metropolitana di Cagliari

Attestazione Inerente i Pagamenti Effettuati dopo la Scadenza dei Termini di
cui al D.Lgs. 231/2002

Visto l'art. 44, comma 1, del decreto legge n. 66/2014;

Visto il D.Lgs. 231/2002;

Visto il DPCM 22/09/2014, emanato in attuazione dell'art. 33 del D.Lgs. 33/2013;

SI ATTESTA

Che l'importo dei pagamenti effettuato nell'anno 2021 oltre i termini previsti dal D.Lgs. 231/2002 ammonta ad € 2.883.443,80.

Sestu, li 06/07/2022

Il Responsabile del Settore Servizi Finanziari e Tributi
Dott.ssa Alessandra Sorce

A. Sorce

La Sindaca
Dott.ssa Paola Secci

P. Secci



COMUNE DI SESTU
Città Metropolitana di Cagliari
ELENCO DELLE SPESE DI RAPPRESENTANZA
SOSTENUTE DAGLI ORGANI DI GOVERNO DELL'ENTE
NELL'ANNO 2021

(articolo 16, comma 26, del decreto legge 13 agosto 2011, n. 138)

Delibera di approvazione regolamento n. 7 del 5 marzo 2008 modificato con deliberazione n. 19 del 20 maggio 2008 e n. 4 del 24 febbraio 2009

SPESE DI RAPPRESENTANZA SOSTENUTE NELL'ANNO 2021

Descrizione dell'oggetto della spesa	Occasione in cui la spesa è stata sostenuta	Importo della spesa (euro)
Fornitura composizione di fiori freschi in occasione dell'anniversario " E.Loi" e corone di alloro per la ricorrenza del 4 novembre.	Commemorazione, in data 19 Luglio, della scomparsa della concittadina "Emanuela Loi" durante l'attentato di stampo terroristico mafioso al giudice "Paolo Borsellino" Commemorazione del 4 novembre "Giornata dell' Unità Nazionale e delle Forze armate"	€ 475,20
Totale delle spese sostenute		€ 475,20

Sestu, 06/07/2022

IL SEGRETARIO DELL'ENTE

Dott. Marco Marcello



IL RESPONSABILE DEL SERVIZIO FINANZIARIO

Dott.ssa Alessandra Sorce

L'ORGANO DI REVISIONE ECONOMICO FINANZIARIO

Dott. Pietro Oggianu _____

Dott.ssa Donatella Rotilio _____

Dott. Enrico Cera _____