



COMUNE DI SESTU

Servizio Pubblica Istruzione

Via Scipione, 1 – 09028

Tel. 070 2360257-258-259 – email: pubblica.istruzione@comune.sestu.ca.it – pec: protocollo.sestu@pec.it

Iscrizioni *online* al servizio mensa - anno scolastico 2022/2023

SI RACCOMANDA DI LEGGERE ATTENTAMENTE LE ISTRUZIONI CONTENUTE IN QUESTO AVVISO E LE INDICAZIONI RIPORTATE NEL MODULO DI ISCRIZIONE ONLINE PER COMPLETARE CORRETTAMENTE IL PROCESSO E INSERIRE TUTTE LE INFORMAZIONI E DOCUMENTI NECESSARI.

Alle famiglie
Al personale scolastico

Si comunica che **a decorrere dal 18 luglio 2022** sono aperte le iscrizioni *online* al servizio mensa per l'a.s. 2022/2023.

È confermata la gestione informatizzata del servizio mensa tramite il [Portale dei genitori](#) e la APP [comunicapp](#) che consentirà *l'iscrizione online al servizio, la richiesta di dieta differenziata, la disdetta del pasto, i pagamenti online, lo scarico in autonomia della certificazione 730, le comunicazioni istituzionali, ecc..*

N.B.: *Si informa che fino al 31/12/22 le tariffe resteranno invariate rispetto all'a.s. 21/22. Per la determinazione della tariffa per l'anno scolastico 2022/2023, a partire dall'avvio del servizio mensa (ottobre 2022), e' obbligatorio allegare all'atto dell'iscrizione il modulo ISEE 2022, in corso di validita' e completo di tutte le pagine. In caso di mancata presentazione dell'ISEE 2022 verra' applicata la tariffa massima di € 4,61. Si avverte che l'ISEE 2021, valido per l' a.s. 21/22, e' scaduto e non puo' essere utilizzato per l'applicazione di tariffe inferiori alla massima.*

ATTENZIONE: [Pirma di effettuare l'iscrizione è obbligatorio saldare eventuali debiti esistenti.](#)

Le famiglie e il personale scolastico **devono obbligatoriamente procedere all'iscrizione online** dei propri figli sul portale del servizio mensa. La domanda di iscrizione è da intendersi **OBBLIGATORIA PER TUTTI GLI UTENTI (ALUNNI E PERSONALE SCOLASTICO)** in quanto coloro che non risulteranno iscritti non potranno accedere al servizio mensa.

PER I NUOVI ISCRITTI

MODALITÀ D'ISCRIZIONE: sul sito <https://www6.eticasoluzioni.com/sestuportalegen> a partire dal **giorno 18/07/2022** sarà presente il modulo per l'iscrizione *online*.

Sarà sufficiente per l'utente che deve iscriversi cliccare sul bottone verde **NUOVA ISCRIZIONE**.

A questo punto l'utente verrà riportato su una nuova pagina, dove dovrà inserire il **CODICE FISCALE DEL BAMBINO** e cliccare sul tasto **SONO UN NUOVO ISCRITTO** e seguire le istruzioni.

Precisazioni per il personale scolastico:

Il personale scolastico (docenti e collaboratori) che effettua la nuova iscrizione dovrà inserire i propri dati anagrafici sia nel campo Genitore/tutore sia nel campo Alunno.

i - Se sei un nuovo iscritto ed è il primo accesso, inserire solamente il Codice Fiscale Alunno e premere il tasto 'Sono un nuovo iscritto'.

i - Se sei un nuovo iscritto, hai già effettuato l'iscrizione e vuoi modificare i dati, inserire il Codice Fiscale, la Password fornita durante l'iscrizione e premere il tasto 'Sono un nuovo iscritto'.

⚠ Se devi effettuare un rinnovo, premere il tasto 'Sono un Rinnovo'.

Iscrizioni Anno Scolastico 2021/2022

Codice Fiscale Alunno

Password

Comune

⚠ **Attenzione!!** L'accesso da questa sezione deve essere eseguito solamente dai nuovi iscritti, per i Rinnovi, che utilizzano già il sistema informatizzato, bisogna effettuare l'accesso dal portale genitori ed effettuare l'iscrizione dall'apposita sezione.

ATTENZIONE!

L'accesso al portale mensa per i nuovi iscritti sarà possibile solo dopo l'avvenuta accettazione dell'iscrizione da parte dell'ufficio comunale, . Fino a quel momento è possibile l'accesso solo al modulo di iscrizione. Dopo la prima mail inviata automaticamente dal sistema, l'utente riceverà una mail dall'ufficio con la quale sarà avvisato dell'avvenuta accettazione dell'iscrizione.

PER GLI UTENTI GIA' ISCRITTI (RINNOVO)

MODALITÀ DI RINNOVO: sul sito <https://www6.eticasoluzioni.com/sestuportalegen> a partire dal **giorno 18/07/2022** sarà presente il modulo per l'iscrizione *online*.

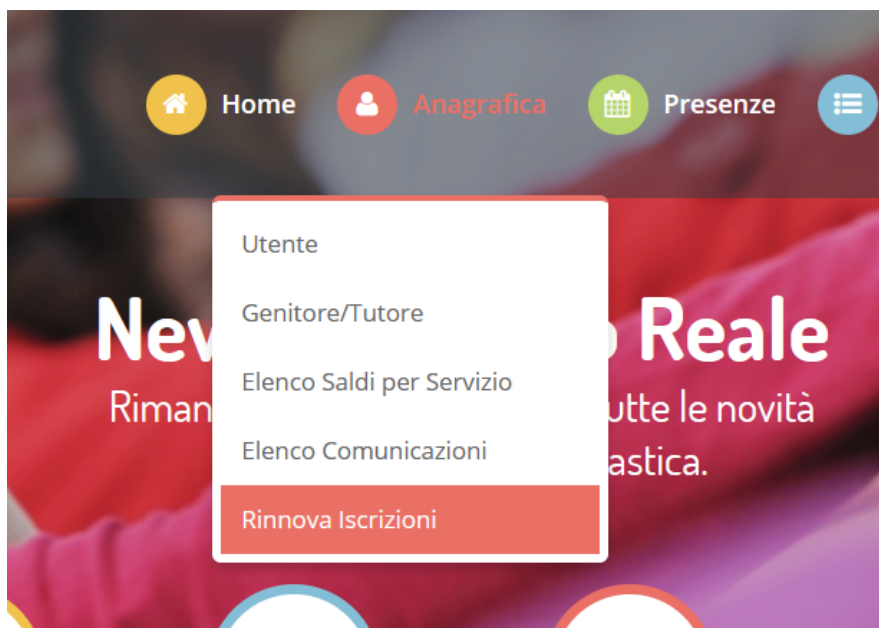
Sarà sufficiente inserire il codice utente e la password per accedere alla propria area personale.

COMUNE DI SESTU

Codice

password

L'utente dovrà andare nella sezione "**Anagrafica**" e selezionare la voce "**RINNOVA ISCRIZIONI**" come indicato nell'immagine sottostante.



A questo punto comparirà una nuova pagina, dove dovrà selezionare la voce **EFFETTUA RINNOVO** e seguire le istruzioni.

In questo modo i dati già inseriti nel portale, derivanti dalla precedente iscrizione per l'a.s. 2021/2022, saranno già presenti e dovranno essere confermati o modificati.



Da questo punto in poi, le istruzioni valgono sia per le nuove iscrizioni sia per i rinnovi

Verrà richiesto di inserire un indirizzo e-mail, valido, sul quale l'utente riceverà un codice da utilizzare per procedere alla procedura di iscrizione.

Per proseguire con l'iscrizione è necessario verificare l'email.
Inserire nel campo apposito l'indirizzo email e premere il tasto 'Invia email' per ricevere il codice di sicurezza da inserire per accedere alle iscrizioni.

Verifica Email

Email

Comune

Attenzione: in mancanza di una email valida non si potrà ricevere il codice di sicurezza e non sarà possibile effettuare l'iscrizione!

Codice sicurezza inviato correttamente. Inserire il codice e premere il tasto Conferma per procedere con l'iscrizione.

Inserimento Codice sicurezza

Codice sicurezza

Comune

A questo punto sarà necessario compilare tutti i dati richiesti.

Dati del genitore/tutore

I campi contrassegnati con * sono obbligatori

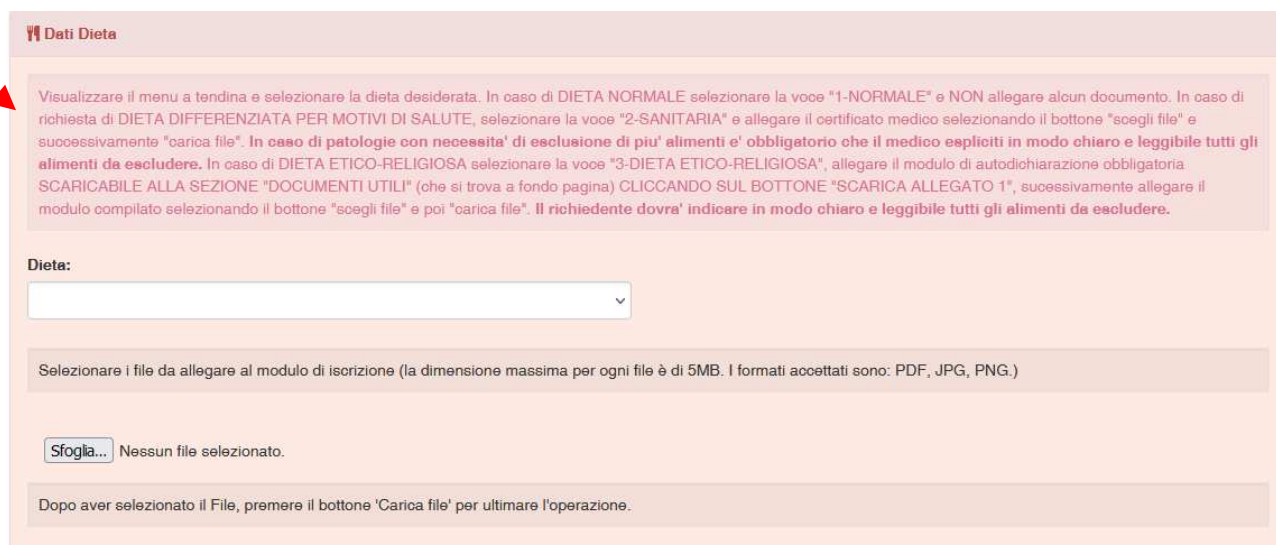
Cognome Genitore/Tutore*	Nome Genitore/Tutore*	Codice fiscale Genitore/Tutore*	Telefono
<input type="text"/>	<input type="text"/>	<input type="text"/>	<input type="text"/>
Provincia Nascita(XX se estero)*	Luogo Nascita*	Data Nascita Genitore/Tutore*	Cellulare*
<input type="text"/>	<input type="text"/>	<input type="text"/>	<input type="text"/>
Indirizzo Genitore/Tutore*	Cap Genitore/Tutore*	Provincia*	Città Genitore/Tutore*
<input type="text"/>	<input type="text"/>	<input type="text"/>	<input type="text"/>
Sesso*	Indirizzo Mail*	Carta Identità Genitore/Tutore*	Password
<input type="text"/>	<input type="text"/>	<input type="text"/>	<input type="password" value="....."/>

Dati dell'alunno

Cognome*	Nome*	Codice Fiscale
<input type="text"/>	<input type="text"/>	<input type="text" value="CFCFCFCFCFCF"/>
Provincia Nascita(XX se estero)*	Luogo Nascita*	Data Nascita*
<input type="text"/>	<input type="text"/>	<input type="text"/>
Indirizzo Residenza*	Cap Residenza*	Provincia Residenza*
<input type="text"/>	<input type="text"/>	<input type="text"/>

DATI DIETA

L'utente, al momento dell'iscrizione, potrà richiedere una dieta speciale, allegando obbligatoriamente la documentazione medica in caso di patologie, allergie o intolleranze ovvero l'autocertificazione in caso di dieta etico-religiosa.



Dati Dieta

Visualizzare il menu a tendina e selezionare la dieta desiderata. In caso di DIETA NORMALE selezionare la voce "1-NORMALE" e NON allegare alcun documento. In caso di richiesta di DIETA DIFFERENZIATA PER MOTIVI DI SALUTE, selezionare la voce "2-SANITARIA" e allegare il certificato medico selezionando il bottone "scegli file" e successivamente "carica file". In caso di patologie con necessita' di esclusione di piu' alimenti e' obbligatorio che il medico espliciti in modo chiaro e leggibile tutti gli alimenti da escludere. In caso di DIETA ETICO-RELIGIOSA selezionare la voce "3-DIETA ETICO-RELIGIOSA", allegare il modulo di autodichiarazione obbligatoria SCARICABILE ALLA SEZIONE "DOCUMENTI UTILI" (che si trova a fondo pagina) CLICCANDO SUL BOTTONE "SCARICA ALLEGATO 1", successivamente allegare il modulo compilato selezionando il bottone "scegli file" e poi "carica file". Il richiedente dovra' indicare in modo chiaro e leggibile tutti gli alimenti da escludere.

Dieta:

Selezionare i file da allegare al modulo di iscrizione (la dimensione massima per ogni file è di 5MB. I formati accettati sono: PDF, JPG, PNG.)

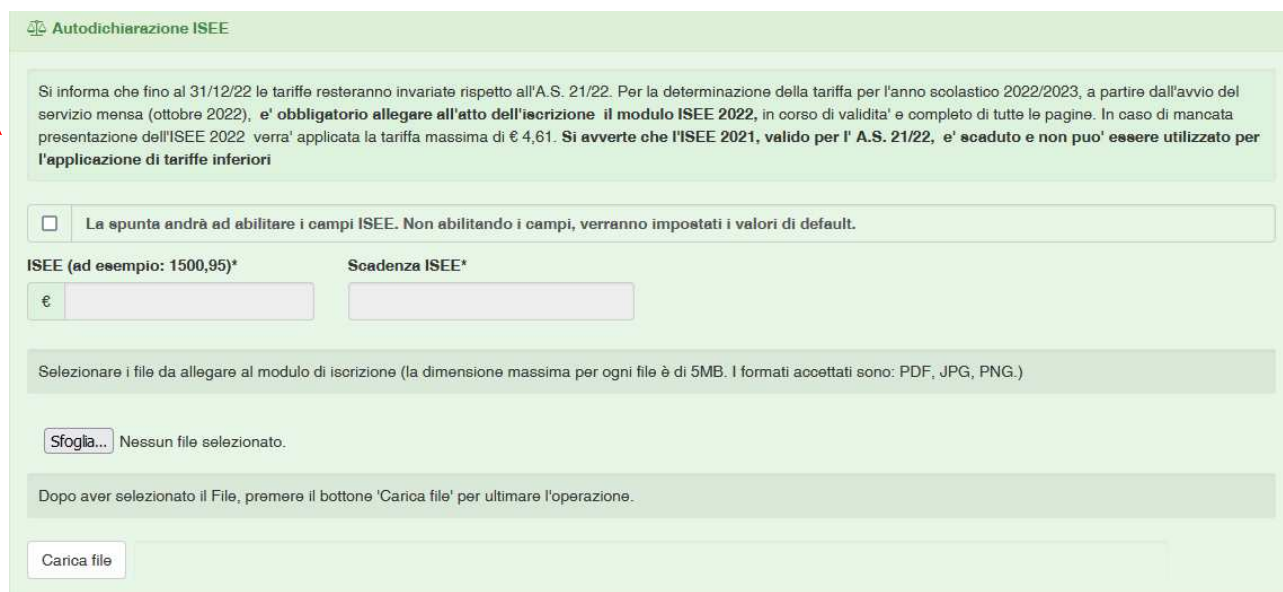
Sfogliare... Nessun file selezionato.

Dopo aver selezionato il File, premere il bottone 'Carica file' per ultimare l'operazione.

SEZIONE ISEE (solo per le famiglie)

Proseguendo il modulo richiede la compilazione dei dati ISEE 2022 (inserire la spunta per abilitare i campi) e il caricamento del file. Si ricorda che l'ISEE deve essere regolare, senza omissioni o difformità, in corso di validità (scadenza 31/12/2022) e completo di tutte le pagine.

Nel caso non si volesse inserire l'ISEE, è possibile procedere ma verrà applicata la tariffa massima. Si ricorda che l'ISEE **DEVE ESSERE INSERITO AL MOMENTO DELL'ISCRIZIONE** perché non è possibile modificare o integrare l'iscrizione una volta che è stata lavorata ed accettata dall'ufficio comunale.



Autodichiarazione ISEE

Si informa che fino al 31/12/22 le tariffe resteranno invariate rispetto all'A.S. 21/22. Per la determinazione della tariffa per l'anno scolastico 2022/2023, a partire dall'avvio del servizio mensa (ottobre 2022), e' **obbligatorio allegare all'atto dell'iscrizione il modulo ISEE 2022**, in corso di validità e completo di tutte le pagine. In caso di mancata presentazione dell'ISEE 2022 verrà applicata la tariffa massima di € 4,61. Si avverte che l'ISEE 2021, valido per l' A.S. 21/22, e' **scaduto e non puo' essere utilizzato per l'applicazione di tariffe inferiori**

La spunta andrà ad abilitare i campi ISEE. Non abilitando i campi, verranno impostati i valori di default.

ISEE (ad esempio: 1500,95)* Scadenza ISEE*

€

Selezionare i file da allegare al modulo di iscrizione (la dimensione massima per ogni file è di 5MB. I formati accettati sono: PDF, JPG, PNG.)

Sfogliare... Nessun file selezionato.

Dopo aver selezionato il File, premere il bottone 'Carica file' per ultimare l'operazione.

Carica file

SEZIONE SCUOLA

Inserire la scuola di riferimento e indicare nella sezione successiva la sezione e la classe per una corretta assegnazione dell'alunno/a o insegnante/collaboratore.

Scuola e Classe

Scuola*

Classe*

Note Per Il Gestore (Obbligatorie*)

Inserire obbligatoriamente nel campo sottostante la CLASSE e la SEZIONE di appartenenza per L.A.S. 22/23

ALLEGATI

Trattando di un modulo contenente dichiarazioni sostitutive di certificazione resa ai sensi del DPR 445/2000 è obbligatorio allegare il documento di identità in corso di validità e completo di entrambe le facciate.

Allegati

Allegare obbligatoriamente copia del documento d'identità, completo delle due facciate, nel modulo sottostante
Selezionare i file da allegare al modulo di iscrizione (la dimensione massima per ogni file è di 5MB. I formati accettati sono: PDF, JPG, PNG.)

Sfoglia... Nessun file selezionato.

Dopo aver selezionato il File, premere il bottone 'Carica file' per ultimare l'operazione.

Carica file

DOCUMENTI UTILI

In questa sezione è possibile scaricare il modulo per la dieta etico-religiosa da compilare e allegare in caso di richiesta di dieta speciale

Documenti Utili

Clicca il tasto per scaricare Allegato 1

Al termine del processo di iscrizione, sarà possibile:

- ✓ Scaricare in autonomia la domanda d'iscrizione compilata;
- ✓ Scaricare il manuale informativo che spiega le funzioni utili per la gestione del portale come ad esempio effettuare un pagamento online a partire dall'avvio del nuovo A.S. 2022-2023;
- ✓ Scaricare la lettera con le proprie credenziali d'accesso;

Contestualmente il sistema invierà una mail all'indirizzo inserito in fase di iscrizione contenente il documento delle credenziali di accesso.

L'iscrizione dovrà essere effettuata entro e non oltre il giorno 10/09/2022. Dopo tale termine le iscrizioni verranno momentaneamente sospese e riprenderanno successivamente.

Sul sito istituzionale del Comune e sul Portale dei genitori è resa disponibile l'**Informativa** contenente tutte le informazioni utili per gestire la **prenotazione dei pasti, inserire le disdette, effettuare i pagamenti e ricevere le comunicazioni da parte dell'Ente alla sezione news.**

L'ufficio Pubblica Istruzione è a disposizione per assistenza in caso di necessità, **esclusivamente previo appuntamento telefonico e a decorrere dal 18 luglio 2022** ai recapiti istituzionali.

Si ringrazia per la collaborazione.

Cordiali saluti

Sestu, 04 luglio 2022

L'Ufficio Pubblica Istruzione