



COMUNE DI SESTU

Città Metropolitana di Cagliari

DELIBERAZIONE DEL CONSIGLIO COMUNALE

Numero 25 del 22.07.2020

COPIA

Oggetto: Approvazione del rendiconto della gestione per l'esercizio 2019 ai sensi dell'art. 227 del D.Lgs. n. 267/000 modificato dall'art. 74 del D.Lgs. n. 118 del 2011, introdotto dal D.Lgs. n. 126 del 2014.

L'anno duemilaventi il giorno ventidue del mese di luglio, nella sede comunale, alle ore 16:00, in seduta Ordinaria, Pubblica, in Prima Convocazione, previa l'osservanza delle formalità prescritte, si è riunito il Consiglio Comunale composto dai sotto elencati consiglieri:

SECCI MARIA PAOLA	P	CARDIA MARIA FABIOLA	P
CINELLI MARCO	P	PILI VANINA	P
DEMEGLIO PAOLA	P	MEREU MARTINA	P
LEDDA IGNAZIA	P	SPIGA MARIO	P
MUSCAS LUCIANO	P	PIERETTI RICCARDO	P
SCHIRRU GIAN FRANCO	P	ASUNIS LUANA	A
SERRAU MARIO ALBERTO	P	ARGIOLAS FRANCESCO	P
CRISPONI ANNETTA	P	RIJO ELISABETH	A
MURA IGINO	P	IBBA GIOVANNI	P
MURA MICHELA	P	LOCCI IGNAZIO	P
SERRA FRANCESCO	P		

Totale Presenti: 19

Totali Assenti: 2

Il Presidente MUSCAS LUCIANO, assume la presidenza.

Partecipa la Vicesegretaria Comunale LICHERI SANDRA.

Risultano presenti gli assessori: TACCORI MATTEO - SECHI ROSALIA - BULLITA MASSIMILIANO.

Il Presidente, accertato il numero legale, dichiara aperta la seduta.

IL CONSIGLIO COMUNALE

Premesso che:

- con deliberazione di consiglio comunale n. 40 in data 29/10/2018 è stato deliberato il Documento Unico di Programmazione 2019/2021;
- con deliberazione di Consiglio comunale n. 62 in data 20/12/2018, è stata approvata la nota di aggiornamento al Documento unico di programmazione per il periodo 2019/2021;
- con deliberazione Consiglio comunale n. 63 in data 20/12/2018 è stato approvato il bilancio di previsione finanziario 2019/2021 redatto secondo lo schema all. 9 al D.Lgs. n. 118/2011;
- con le seguenti deliberazioni :

DELIBERE CONSIGLIO COMUNALE			
Progres- sivo	Data	Seduta e Punto	Oggetto
Materia		Data Esecutiv- ità	
7	02/05/2019	3 2 02/05/2019	Variazione al Bilancio di previsione finanziario 2019/2021 ex art. 175 del D.Lgs. n. 267/2000.
8	02/05/2019	3 3 02/05/2019	Applicazione dell'avanzo di amministrazione al bilancio di previsione 2019-2021 accertato sulla base del rendiconto dell'esercizio 2018 (art. 187, D.Lgs. n. 267/2000 modificato dall'art. 74 del D.Lgs. n. 118/2011).
13	12/06/2019	6 1 12/06/2019	Ratifica delibera Giunta Comunale n. 67 del 18/04/2019 di variazione urgente al Bilancio di previsione 2019/2021
26	30/07/2019	10 1 30/07/2019	Assestamento generale di bilancio e salvaguardia degli equilibri per l'esercizio 2019 ai sensi degli artt. 175, comma 8 e 193 Del D.Lgs. n. 267/2000.
33	04/10/2019	12 3 04/10/2019	Ratifica delibera Giunta Comunale n. 148 del 27/08/2019 di variazione urgente al Bilancio di previsione 2019/2021
34	04/10/2019	12 4 04/10/2019	Variazione al Bilancio di previsione finanziario 2019/2021 ex art. 175 del D.Lgs. n. 267/2000.
36	23/10/2019	14 1 23/10/2019	Variazione al Bilancio di previsione finanziario 2019/2021 ex art. 175 del D.Lgs. n. 267/2000.
46	27/11/2019	16 4 27/11/2019	Variazione al Bilancio di previsione finanziario 2019/2021 ex art. 175 del D.Lgs. n. 267/2000.
14	12/06/2019	6 2 12/06/2019	Variazione al Bilancio di previsione finanziario 2019/2021 ex art. 175 del D.Lgs. n. 267/2000 con applicazione di avanzo di amministrazione.

DELIBERE GIUNTA COMUNALE			
Progressivo	Data	Seduta e Punto	Oggetto
Materia		Data Esecutività	
67	18/04/2019	1 27/08/2019	Variazione d'urgenza al Bilancio di Previsione Finanziario 2019/2021 (Art. 175, comma 4, del D.LGS. N. 267/2000).
148	27/08/2019	50 4 27/08/2019	Variazione d'urgenza al Bilancio di Previsione Finanziario 2019/2021 (Art. 175, comma 4, del D.LGS. N. 267/2000).

DETERMINAZIONI RESPONSABILE SERVIZIO FINANZIARIO			
Progr. Gen. Data Progr. Sett.	Proposta Data	Pubblicazione Data Esecutività	Oggetto
111 12/02/2019 14	14 12/02/2019	28/02/2019 12/02/2019	Variazione n.02 al bilancio 2019/2021 ex art. 175 c.5 quater lett.a) D.Lgs.267/2000
159 27/02/2019 19	25 26/02/2019	14/03/2019 27/02/2019	Variazione n.3 al bilancio di previsione 2019/2021 ex all'articolo 175, comma 3 lett. c) e comma 5-quater del D.Lgs 267/2000. Applicazione avanzo vincolato alle spese correnti.
191 07/03/2019 21	30 05/03/2019	22/03/2019 07/03/2019	Variazione n.4 al bilancio di previsione 2019/2021 ex art.175 comma 5 - quarter lett.a) del D.Lgs.267/2000
226 14/03/2019 30	31 08/03/2019	02/04/2019 14/03/2019	Variazione n.6 per l'adeguamento delle previsioni, compresa l'istituzione di tipologie e programmi, riguardanti le partite di giro e le operazioni per conto di terzi (art. 175, comma 5-quater, lett. e), D.Lgs. n.267/2000).
669 26/06/2019 84	86 25/06/2019	18/07/2019 26/06/2019	Variazione n.11 al bilancio di previsione 2019/2021 ex art.175 comma 5 - quarter lett.a) del D.Lgs.267/2000
712 08/07/2019 90	92 08/07/2019	26/07/2019 08/07/2019	Variazione n.12 al bilancio di previsione 2019/2021 ex art.175 comma 5 - quarter lett.a) del D.Lgs.267/2000
890 09/09/2019 105	108 03/09/2019	24/09/2019 09/09/2019	Variazione al bilancio di previsione 2019/2021 ex art.175 comma 5 - quarter lett.a) del D.Lgs.267/2000
911 12/09/2019 107	110 11/09/2019	27/09/2019 12/09/2019	Variazione al bilancio di previsione 2019/2021 ex art.175 comma 5 - quarter lett.a) del D.Lgs.267/2000
1299 12/12/2019 143	147 10/12/2019	08/01/2020 12/12/2019	Variazione al bilancio di previsione 2019/2021 ex art.175 comma 5 - quarter lett.a) e lett.e) del D.Lgs.267/2000
1349 18/12/2019 153	162 18/12/2019	16/01/2020 18/12/2019	Variazione al Fondo pluriennale vincolato e agli stanziamenti correlati (art. 175, comma 5-quater, lett. b), d.Lgs. n. 267/2000).

sono state apportate variazioni al bilancio di previsione dell'esercizio 2019/2021;

Preso atto che:

- la gestione finanziaria si è svolta in conformità ai principi ed alle regole previste in materia di finanza locale;
- il Tesoriere comunale ha reso il conto della gestione, ai sensi dell'art. 226 del D.Lgs. n. 267/2000, debitamente sottoscritto e corredato di tutta la documentazione contabile prevista (reversali di incasso, mandati di pagamento e relativi allegati di svolgimento, ecc.);
- gli agenti contabili interni a materia e a danaro hanno reso il conto della propria gestione, come previsto dall'art. 233 del D.Lgs. n. 267/2000 per i quali il responsabile del servizio finanziario ha effettuato, con determinazione n.291 del 25/03/2019, la parificazione del conto del tesoriere e degli agenti contabili interni, verificando la corrispondenza delle riscossioni e dei pagamenti effettuati durante l'esercizio finanziario 2018 con le risultanze del conto del bilancio;
- con deliberazione della Giunta Comunale n. 71 in data 27/04/2020, è stato approvato il riaccertamento ordinario dei residui ai sensi dell'art. 228, comma 3 D.Lgs. n. 267/2000 e dell'articolo 3, comma 4, del D.Lgs. n. 118/2011;

Richiamato l'articolo 227, comma 2, del D.Lgs. 18/08/2000, n. 267 e l'articolo 18, comma 1, lett. b), del D.Lgs. 23/06/2011, n. 118, i quali prevedono che gli enti locali deliberano, entro il 30 aprile dell'anno successivo, il rendiconto della gestione composto dal conto del bilancio, dal conto economico e dallo stato patrimoniale;

Visto lo schema del rendiconto della gestione dell'esercizio 2019 redatto secondo lo schema di cui all'allegato 10 al D.Lgs. n. 118/2011 approvato con deliberazione della Giunta Comunale n. 97 in data 25/06/2020;

Preso atto che al rendiconto della gestione dell'esercizio 2019 risultano allegati i seguenti documenti:

> ai sensi dell'art. 11, comma 4, del D.Lgs. n. 118/2011:

- a) il prospetto dimostrativo del risultato di amministrazione;
- b) il prospetto concernente la composizione, per missioni e programmi, del fondo pluriennale vincolato;
- c) il prospetto concernente la composizione del fondo crediti di dubbia esigibilità;
- d) il prospetto degli accertamenti per titoli, tipologie e categorie;
- e) il prospetto degli impegni per missioni, programmi e macroaggregati;
- f) la tabella dimostrativa degli accertamenti assunti nell'esercizio in corso e negli esercizi precedenti imputati agli esercizi successivi;
- g) la tabella dimostrativa degli impegni assunti nell'esercizio in corso e negli esercizi precedenti imputati agli esercizi successivi;
- h) il prospetto rappresentativo dei costi sostenuti per missione;
- i) il prospetto delle spese sostenute per l'utilizzo di contributi e trasferimenti da parte di organismi comunitari e internazionali;
- j) il prospetto delle spese sostenute per lo svolgimento delle funzioni delegate dalle regioni;
- k) il prospetto dei dati SIOPE;
- l) l'elenco dei residui attivi e passivi provenienti dagli esercizi anteriori a quello di competenza, distintamente per esercizio di provenienza e per capitolo;
- m) l'elenco dei crediti inesigibili, stralciati dal conto del bilancio, sino al compimento dei termini di prescrizione;
- n) la relazione sulla gestione dell'organo esecutivo di cui all'art. 11, comma 6 del d.Lgs. n. 118/2011 e all'art. 231 del D.Lgs. n. 267/2000, approvata con deliberazione di Giunta comunale n. 86. in data 30.04.2018;
- o) la relazione del collegio dei revisori dei conti di cui all'art. 239, comma 1, lettera d) del d.Lgs. n. 267/2000;

> ai sensi dell'art. 227, comma 5, del D.Lgs. n. 267/2000

- a) l'elenco degli indirizzi internet di pubblicazione del rendiconto della gestione, del bilancio consolidato deliberati e relativi al penultimo esercizio antecedente quello cui si riferisce il bilancio di previsione, dei rendiconti e dei bilanci consolidati delle unioni di comuni di cui il comune fa parte e dei soggetti considerati nel gruppo "amministrazione pubblica" di cui al principio applicato del bilancio consolidato allegato al [decreto legislativo 23 giugno 2011, n. 118](#), e successive modificazioni, relativi al penultimo esercizio antecedente quello cui il bilancio si riferisce;
- b) la tabella dei parametri di riscontro della situazione di deficitarietà strutturale;
- c) il piano degli indicatori e dei risultati di bilancio.

Verificato che copia del rendiconto e dei documenti allegati sono stati messi a disposizione dei Consiglieri comunali nel rispetto dei tempi e delle modalità previste dal regolamento comunale di contabilità vigente;

Vista la Relazione sulla gestione approvata dalla Giunta Comunale con deliberazione n. 97 in data 25/06/2020, ai sensi dell'art. 151, comma 6 del D.Lgs. n. 267/2000 e dell'art. 11, comma 6, del D.Lgs. n. 118/2011;

Vista la relazione dell'Organo di revisione, resa ai sensi dell'art. 239, comma 1, lettera d), del D.Lgs. n. 267/2000, Verbale n.13 del 25/06/2020, la quale contiene l'attestazione della corrispondenza del rendiconto alle risultanze della gestione nonché considerazioni e valutazioni relative all'efficienza, alla produttività ed economicità della gestione;

Rilevato che il conto del bilancio dell'esercizio 2019 si chiude con un avanzo di amministrazione pari a Euro 21.443.847,93 così determinato:

		GESTIONE		
		Residui	Competenza	TOTALE
Fondo cassa al 1° Gennaio				21.671.490,40
RISCOSSIONI	(+)	3.342.649,98	15.010.027,84	18.352.677,82
PAGAMENTI	(-)			
SALDO DI CASSA AL 31 DICEMBRE	(=)			21.193.977,51
PAGAMENTI per azioni esecutive non regolarizzate al 31 dicembre	(-)			0,00
FONDO DI CASSA AL 31 DICEMBRE	(=)			21.193.977,51
RESIDUI ATTIVI	(+)	10.447.085,19	8.341.141,82	18.788.227,01
<i>di cui derivanti da accertamenti di tributi effettuati sulla base della stima del dipartimento delle finanze</i>		0,00	0,00	0,00
RESIDUI PASSIVI	(-)	1.774.819,36	3.608.079,09	5.382.898,45
FONDO PLURIENNALE VINCOLATO PER SPESE CORRENTI	(-)			475.186,77
FONDO PLURIENNALE VINCOLATO PER SPESE IN CONTO CAPITALE	(-)			12.680.271,37
RESULTATO DI AMMINISTRAZIONE AL 31 DICEMBRE 2019(A) (2)	(=)			21.443.847,93

	GESTIONE	
		TOTALE
Parte accantonata		
Fondo crediti di dubbia esigibilità		10.231.436,61
Fondo anticipazioni liquidità		0,00
Fondo perdite società partecipate		221.589,00
Fondo contezioso		992.000,00
Altri accantonamenti		104.699,37
Totale parte accantonata (B)		11.549.724,98

	GESTIONE	
		TOTALE
Parte vincolata		
Vincoli derivanti dalla legge	153.885,05	
Vincoli derivanti da Trasferimenti	1.593.078,83	
Vincoli derivanti da finanziamenti	5.606,32	
Vincoli formalmente attribuiti dall'ente	0,00	
Altri vincoli	0,00	
Totale parte vincolata (C)		1.752.570,20
Parte destinata agli investimenti		4.270.002,53
Totale parte destinata agli investimenti (D)		4.270.002,53
E) Totale parte disponibile (E=A-B-C-D)		3.871.550,22

Fondo di cassa al 01/01/2018 **Euro 21.671.490,40**

Riscossioni (+) Euro 18.352.677,82

Pagamenti (-) Euro 18.830.190,71

Fondo di cassa al 31/12/2018. **Euro 21.193.977,51**

Residui attivi (+) Euro 18.788.227,01

Residui passivi (-) Euro 5.382.898,45

Fondo Pluriennale Vincolato di parte corrente (-) Euro 475.186,77

Fondo Pluriennale Vincolato di parte capitale (-) Euro 12.680.271,37

AVANZO/DISAVANZO DI AMMINISTRAZIONE **Euro 21.443.847,93**

Rilevato che:

- il conto economico si chiude con un risultato di esercizio positivo di Euro 1.314.298,79;
- lo stato del patrimonio si chiude con un patrimonio netto di Euro 45.142.960,42 così determinato:

Patrimonio netto al 01/01/2019 **Euro 49.692.508,68**

Variazioni in aumento Euro 0,00

Variazioni in diminuzione Euro -4.549.548,26

Patrimonio netto al 31/12/2019 **Euro 45.142.960,42**

Vista la certificazione dei parametri obiettivi per comuni ai fini dell'accertamento della condizione di ente strutturalmente deficitario, allegata alla presente delibera, in base alla quale questo ente risulta *non deficitario*;

Visto l'atto d'indirizzo approvato il 20 febbraio 2018 dall'Osservatorio della finanza locale del Ministero dell'Interno sulla revisione dei parametri per l'individuazione degli enti locali strutturalmente deficitari di cui all'art. 242 del TUEL, applicati al rendiconto 2018 a fini conoscitivi, in base ai quali questo ente risulta non deficitario;

Acquisiti, ai sensi dell'art. 49 del D.Lgs. 267/2000, i pareri favorevoli in ordine alla regolarità tecnica e contabile, rilasciato dal Responsabile del Servizio Finanziario, che si riportano in calce alla presente deliberazione;

Acquisito il parere favorevole dell'Organo di Revisione, ai sensi dell'art. 239, comma 1, lettera b), del D.Lgs. n. 267/2000, rilasciato con Verbale n.13 del 25/06/2020;

Visto il D.Lgs. n. 267/2000;

Visto il D.Lgs. n. 118/2011;

Visto lo Statuto Comunale;

Visto il vigente Regolamento comunale di contabilità;

Sentita l'esposizione dell'argomento fatta dall'assessore Taccori Matteo, come riportata nel verbale integrale della seduta;

Sentiti gli interventi delle Consigliere e dei Consiglieri: Cardia M. Fabiola, Mura Igino, Crisponi Annetta, come riportati nel verbale integrale della seduta;

Sentita la dichiarazione di voto di astensione da parte della Consigliera Mura Michela, di voto contrario delle Consigliere Crisponi Annetta e Cardia M. Fabiola, di voto favorevole dei Consiglieri Serrau e Cinelli, per le motivazioni riportate nel verbale integrale della seduta.

Con 13 voti a favore, 5 contrari (Mura Igino, Crisponi, Serra, Cardia, Spiga) e 1 astenuto (Mura Michela).

DELIBERA

1. di approvare, ai sensi dell'art. 227, comma 2, del D.Lgs. n. 267/2000 e dell'art. 18, comma 1, lett. b) del d.Lgs. n. 118/2011, il rendiconto della gestione relativo all'esercizio finanziario 2019, redatto secondo lo schema allegato 10 al d.Lgs. n. 118/2011, allegato al presente provvedimento quale parte integrante e sostanziale, corredato di tutti i documenti in premessa richiamati;
2. di accertare, sulla base delle risultanze del conto del bilancio dell'esercizio 2019, un risultato di amministrazione pari a Euro **21.443.847,93**, così determinato:

Fondo di cassa al 01/01/2018	Euro 21.671.490,40
Riscossioni (+)	Euro 18.352.677,82
Pagamenti (-)	<u>Euro 18.830.190,71</u>
Fondo di cassa al 31/12/2018.	Euro 21.193.977,51
Residui attivi (+)	Euro 18.788.227,01
Residui passivi (-)	Euro 5.382.898,45
Fondo Pluriennale Vincolato di parte corrente (-)	Euro 475.186,77

Fondo Pluriennale Vincolato di parte capitale (-) Euro 12.680.271,37

AVANZO/DISAVANZO DI AMMINISTRAZIONE Euro 21.443.847,93

3. di demandare a successivo provvedimento l'applicazione dell'avanzo (o disavanzo) di amministrazione al bilancio di previsione dell'esercizio in corso, nei modi e nei termini previsti dall'articolo 187 (o 188) del D.Lgs. n. 267/2000;
4. di dare atto che il conto economico presenta un risultato di esercizio pari a Euro 1.314.298,79;
5. di dare atto che lo stato patrimoniale si chiude con un patrimonio netto di Euro 45.142.960,42 così determinato:

Patrimonio netto al 01/01/2019	Euro 49.692.508,68
Variazioni in aumento	Euro 0,00
Variazioni in diminuzione	<u>Euro -4.549.548,26</u>
Patrimonio netto al 31/12/2019	Euro 45.142.960,42

6. di dare atto che non sono stati segnalati debiti fuori bilancio ;
7. di dare atto che questo ente, sulla base della tabella di riscontro dei parametri di deficitarietà strutturale redatta ai sensi del DM Interno del 18/02/2013, risulta *non deficitario*;
8. di dare atto che questo ente sulla base dell'atto d'indirizzo approvato il 20 febbraio 2018 dall'Osservatorio della finanza locale del Ministero dell'Interno sulla revisione dei parametri per l'individuazione degli enti locali strutturalmente deficitari di cui all'art. 242 del TUEL, risulta *non deficitario*;
9. di dare atto, che nell'anno 2019 sono rispettati obblighi inerenti il pareggio di bilancio così come disposto dall'art, 1, comma 821, della Legge n. 145 del 30 dicembre 2018 e gli equilibri di bilancio come disposto dall'art.162 c.6 del D.Lgs.267/2000;
10. di trasmettere i dati del rendiconto alla Banca dati della pubblica amministrazione (BDAP), ai sensi del DM 12 maggio 2016.
11. di pubblicare il rendiconto della gestione pubblicato sul sito internet internet in forma sintetica, aggregata e semplificata, ai sensi del DPCM 22 settembre 2014 modificato con DECRETO 29 aprile 2016.

Con successiva votazione,

Con 13 voti a favore, 5 contrari (Mura Iginò, Crisponi, Serra, Cardia, Spiga) e 1 astenuto (Mura Michela).

DELIBERA

Di dichiarare il presente atto immediatamente eseguibile, ai sensi dell'art. 134 D.Lgs. 267/2000.

PARERE ex art. 49 del D. Lgs 18.08.2000 n.267, in ordine alla

Regolarità tecnica: FAVOREVOLE

Data 26/06/2020

IL RESPONSABILE SERVIZIO FINANZIARIO E TRIBUTI

F.TO ALESSANDRA SORCE

PARERE ex art. 49 del D. Lgs 18.08.2000 n.267, in ordine alla

Regolarità contabile: FAVOREVOLE

Data 26/06/2020

IL RESPONSABILE SERVIZI FINANZIARI

F.TO ALESSANDRA SORCE

Il presente verbale viene letto, approvato e sottoscritto.

IL PRESIDENTE

F.TO LUCIANO MUSCAS

LA VICESEGRETARIA COMUNALE

F.TO SANDRA LICHERI

ESECUTIVITA' DELLA DELIBERAZIONE

La presente deliberazione è divenuta esecutiva il 22/07/2020 per:

a seguito di pubblicazione all'albo pretorio di questo Comune dal **27/07/2020** al **11/08/2020** (ai sensi dell'art. 134, comma 3, D. Lgs.vo n° 267/2000);

a seguito di dichiarazione di immediata eseguibilità (ai sensi dell'art. 134, comma 4, D. Lgs.vo n° 267/2000);

CERTIFICATO DI PUBBLICAZIONE

La presente deliberazione è stata messa in pubblicazione all'Albo Pretorio del Comune il giorno 27/07/2020, dove resterà per 15 giorni consecutivi e cioè sino al 11/08/2020

LA VICESEGRETARIO COMUNALE

F.TO SANDRA LICHERI

Copia conforme all'originale per uso amministrativo.

Sestu, 28.07.2020

Comune di Sestu

Allegato ex art. 172 lett. a) TUEL

“l’elenco degli indirizzi internet di pubblicazione del rendiconto della gestione, del bilancio consolidato deliberati e relativi al penultimo esercizio antecedente quello cui si riferisce il bilancio di previsione, dei rendiconti e dei bilanci consolidati delle unioni di comuni e dei soggetti considerate nel gruppo “amministrazione pubblica” di cui al principio applicato del bilancio consolidato allegato al decreto legislativo 23 giugno 2011, n. 118, e successive modificazioni, relativi al penultimo esercizio antecedente quello cui il bilancio si riferisce. Tali documenti contabili sono allegati al bilancio di previsione qualora non integralmente pubblicati nei siti internet indicati nell’elenco;”

<http://www.comune.sestu.ca.it/enti-controllati/>

CERTIFICAZIONE DEI PARAMETRI OBIETTIVI PER COMUNI AI FINI DELL'ACCERTAMENTO DELLA CONDIZIONE DI ENTE STRUTTURALMENTE DEFICITARIO PER IL TRIENNIO 2017 - 2019

CODICE ENTE

5200170740

COMUNE DI SESTU

PROVINCIA CA

Approvazione rendiconto dell' esercizio 2019 delibera n° del n° del

SI

NO

- 1) Valore negativo del risultato contabile di gestione superiore in termini di valore assoluto al 5 per cento rispetto alle entrate correnti (a tali fini al risultato contabile si aggiunge l'avanzo di amministrazione utilizzato per le spese di investimento); SI NO
- Volume dei residui attivi di nuova formazione provenienti dalla gestione di competenza e relativi ai titoli I e III, con l'esclusione delle risorse a titolo di fondo sperimentale di riequilibrio di cui all'articolo 2 del decreto legislativo n. 23 del 2011 o di fondo di solidarietà di cui all'articolo 1, comma 380 della legge 24 dicembre 2013 n. 228, superiori al 42 per cento rispetto ai valori di accertamento delle entrate dei medesimi titoli I e III esclusi gli accertamenti delle predette risorse a titolo di fondo sperimentale di riequilibrio o di fondo di solidarietà; SI NO
- 2) Ammontare dei residui attivi provenienti dalla gestione dei residui attivi e di cui al titolo I e al titolo III superiore al 65 per cento, ad esclusione eventuali residui da risorse a titolo di fondo sperimentale di riequilibrio di cui all'articolo 2 del decreto legislativo n. 23 o di fondo di solidarietà di cui all'articolo 1 comma 380 della legge 24 dicembre 2013 n. 228, rapportata agli accertamenti della gestione di competenza delle entrate dei medesimi titoli I e III ad esclusione degli accertamenti delle predette risorse a titolo di fondo sperimentale di riequilibrio o di fondo di solidarietà; SI NO
- 3) Volume dei residui passivi complessivi provenienti dal titolo I superiore al 40 per cento degli impegni della medesima spesa corrente; SI NO
- 4) Esistenza di procedimenti di esecuzione forzata superiore allo 0,5 per cento delle spese correnti anche se non hanno prodotto vincoli a seguito delle disposizioni di cui all'articolo 159 del tuoel; SI NO
- 5) Volume complessivo delle spese di personale a vario titolo rapportato al volume complessivo delle entrate correnti desumibili dai titoli I, II e III superiore al 40 per cento per i comuni inferiori a 5.000 abitanti, superiore al 39 per cento per i comuni da 5.000 a 29.999 abitanti e superiore al 38 per cento per i comuni oltre i 29.999 abitanti; tale valore è calcolato al netto dei contributi regionali nonché di altri enti pubblici finalizzati a finanziare spese di personale per cui il valore di tali contributi va detratto sia al numeratore che al denominatore del parametro; SI NO
- 6) Consistenza dei debiti di finanziamento non assistiti da contribuzioni superiore al 150 per cento rispetto alle entrate correnti per gli enti che presentano un risultato contabile di gestione positivo e superiore al 120 per cento per gli enti che presentano un risultato contabile di gestione negativo, fermo restando il rispetto del limite di indebitamento di cui all'articolo 204 del tuoel con le modifiche di cui di cui all'art. 8, comma 1 della legge 12 novembre 2011, n. 183, a decorrere dall'1 gennaio 2012; SI NO
- 7) Consistenza dei debiti fuori bilancio riconosciuti nel corso dell'esercizio superiore all'1 per cento rispetto ai valori di accertamento delle entrate correnti, fermo restando che l'indice si considera negativo ove tale soglia venga superata in tutti gli ultimi tre esercizi finanziari; SI NO
- 8) Eventuale esistenza al 31 dicembre di anticipazioni di tesoreria non rimborsate superiori al 5 per cento rispetto alle entrate correnti; SI NO
- 9) Ripiano squilibri in sede di provvedimento di salvaguardia di cui all'art. 193 del tuoel con misure di alienazione di beni patrimoniali e/o avanzo di amministrazione superiore al 5% dei valori della spesa corrente, fermo restando quanto previsto dall'articolo 1, commi 443 e 444 della legge 24 dicembre 2012 n. 228 a decorrere dall'1 gennaio 2013; ove sussistano i presupposti di legge per finanziare il riequilibrio in più esercizi finanziari, viene considerato al numeratore del parametro l'intero importo finanziato con misure di alienazione di beni patrimoniali, oltre che di avanzo di amministrazione, anche se destinato a finanziare lo squilibrio nei successivi esercizi finanziari. SI NO
- 10)

Si attesta che i parametri su indicati sono stati determinati in base alle risultanze amministrativo-contabili dell'ente

SESTU, li 31/12/2019

IL SEGRETARIO

MARGHERITA GALASSO

IL RESPONSABILE DEL SERVIZIO

ALESSANDRA SORCE

IL LEGALE RAPPRESENTANTE DELL'ENTE

MARIA PAOLA SECCI

TABELLA DEI PARAMETRI OBIETTIVI PER COMUNI AI FINI DELL'ACCERTAMENTO DELLA CONDIZIONE DI ENTE STRUTTURALMENTE DEFICITARIO

COMUNE DI SESTU

PROVINCIA CA

P1	Indicatore 1.1 (Incidenza spese rigide - ripiano disavanzo, personale e debito - su entrate correnti) maggiore del 48%	SI	NO
P2	Indicatore 2.8 (Incidenza degli incassi delle entrate proprie sulle previsioni definitive di parte corrente) minore del 22%	SI	NO
P3	Indicatore 3.2 (Anticipazioni chiuse solo contabilmente) maggiore di 0	SI	NO
P4	Indicatore 10.3 (Sostenibilita' debiti finanziari) maggiore del 16%	SI	NO
P5	Indicatore 12.4 (Sostenibilita' disavanzo effettivamente a carico dell'esercizio) maggiore dell'1,20%	SI	NO
P6	Indicatore 13.1 (Debiti riconosciuti e finanziati) maggiore dell'1%	SI	NO
P7	[Indicatore 13.2 (Debiti in corso di riconoscimento) + Indicatore 13.3 (Debiti riconosciuti e in corso di finanziamento)] maggiore dello 0,60%	SI	NO
P8	Indicatore concernente l'effettiva capacita' di riscossione (riferito al totale delle entrate) minore del 47%	SI	NO

Gli enti locali che presentano almeno la metà dei parametri deficitari (la condizione "SI" identifica il parametro deficitario) sono strutturalmente deficitari ai sensi dell'articolo 242, comma 1, Tuel.

Sulla base dei parametri suindicati l'ente è da considerarsi in condizioni strutturalmente deficitarie	SI	NO
--	----	---------------

1500	Politiche per il lavoro e la formazione professionale	12.605,00	561.611,42	0,00	425.391,65	135.722,92	425.391,65	496,95	267.320,08	472,58	139.534,67	107.977,92	90,00	90,00
1601	Sviluppo del settore agricolo e del sistema agroalimentare	0,00	0,00	0,00	0,00	0,00	0,00	0,00	0,00	15.708,43	15.708,43	0,00	15.708,43	15.708,43
1602	Caccia e pesca	0,00	0,00	0,00	0,00	0,00	0,00	0,00	0,00	0,00	0,00	0,00	0,00	0,00
1600	Agricoltura, politiche agroalimentari e pesca	0,00	0,00	0,00	0,00	0,00	0,00	0,00	0,00	15.708,43	15.708,43	0,00	15.708,43	15.708,43
1701	Fonti energetiche	0,00	130.000,00	0,00	122.401,26	7.598,74	122.401,26	0,00	0,00	0,00	7.598,74	0,00	0,00	0,00
1700	Energia e diversificazione delle fonti energetiche	0,00	130.000,00	0,00	122.401,26	7.598,74	122.401,26	0,00	0,00	0,00	7.598,74	0,00	0,00	0,00
1801	Relazioni finanziarie con le altre autonomie territoriali	0,00	0,00	0,00	0,00	0,00	0,00	0,00	0,00	0,00	0,00	0,00	0,00	0,00
1800	Relazioni con le altre autonomie territoriali e locali	0,00	0,00	0,00	0,00	0,00	0,00	0,00	0,00	0,00	0,00	0,00	0,00	0,00
1901	Relazioni internazionali e Cooperazione allo sviluppo	0,00	0,00	0,00	0,00	0,00	0,00	0,00	0,00	0,00	0,00	0,00	0,00	0,00
1900	Relazioni internazionali	0,00	0,00	0,00	0,00	0,00	0,00	0,00	0,00	0,00	0,00	0,00	0,00	0,00
2001	Fondo di riserva	57.993,94	57.993,94	0,00	0,00	0,00	0,00	57.993,94	0,00	0,00	0,00	0,00	0,00	0,00
2002	Fondo crediti di dubbia esigibilità	1.123.254,69	1.367.824,56	0,00	0,00	0,00	0,00	1.367.824,56	0,00	0,00	0,00	0,00	0,00	0,00
2003	Altri fondi	45.476,31	45.476,31	0,00	0,00	0,00	0,00	45.476,31	0,00	0,00	0,00	0,00	0,00	0,00
2000	Fondi e accantonamenti	1.226.724,94	1.471.294,81	0,00	0,00	0,00	1.471.294,81	0,00	0,00	0,00	0,00	0,00	0,00	0,00
5001	Quota interessi ammortamento mutui e prestiti obbligazionari	0,00	0,00	0,00	0,00	0,00	0,00	0,00	0,00	0,00	0,00	0,00	0,00	0,00
5002	Quota capitale ammortamento mutui e prestiti obbligazionari	175.945,50	175.946,50	0,00	0,00	175.944,93	0,00	1,57	287.625,48	0,00	175.947,38	175.944,93	0,00	0,00
5000	Debito pubblico	175.945,50	175.946,50	0,00	0,00	175.944,93	0,00	1,57	287.625,48	0,00	175.947,38	175.944,93	0,00	0,00
6001	Restituzione anticipazioni di tesoreria	14.625,32	13.609,20	0,00	0,00	1.697,05	0,00	11.912,15	50.250,64	35.625,32	49.234,52	0,00	0,00	35.625,32
6000	Anticipazioni finanziarie	14.625,32	13.609,20	0,00	0,00	1.697,05	0,00	11.912,15	50.250,64	35.625,32	49.234,52	0,00	0,00	35.625,32
9901	Servizi per conto terzi - Partite di giro	2.264.000,00	2.768.100,00	0,00	0,00	1.851.953,99	0,00	916.146,01	2.803.586,70	267.189,74	3.059.971,67	1.834.393,91	77.923,99	259.868,64
9902	Anticipazioni per il finanziamento del sistema sanitario nazionale	0,00	0,00	0,00	0,00	0,00	0,00	0,00	0,00	0,00	0,00	0,00	0,00	0,00
9900	Servizi per conto terzi	2.264.000,00	2.768.100,00	0,00	0,00	1.851.953,99	0,00	916.146,01	2.803.586,70	267.189,74	3.059.971,67	1.834.393,91	77.923,99	259.868,64
	TOTALE USCITE	23.275.710,14	38.217.580,04	89.950,00	13.155.458,14	19.320.875,06	13.155.458,14	5.741.246,84	33.331.204,17	5.650.908,33	30.740.320,21	15.712.795,97	3.117.394,74	4.892.214,10
TOTALE U														

Denominazione Ente 1
Denominazione Ente 2
Anno del rendiconto

COMUNE DI SESTU
PROVINCIA DI CAGLIARI
2019

	Indicatore	Definizione	Dati manuali	VALORE
3,1	Utilizzo medio Anticipazioni di tesoreria	Sommatoria degli utilizzi giornalieri delle anticipazioni nell'esercizio /(365 x max previsto dalla norma)	Sommatoria degli utilizzi giornalieri delle anticipazioni nell'esercizio	0
3,2	Anticipazione chiuse solo contabilmente	Anticipazione di tesoreria all'inizio dell'esercizio successivo / max previsto dalla norma	Anticipazione di tesoreria all'inizio dell'esercizio successivo	0
			max previsto dalla norma	0

7,5	Quota investimenti complessivi finanziati dal risparmio corrente	Margine corrente di competenza/(Impegni + relativi FPV (Macroaggregato 2.2 "Investimenti fissi lordi e acquisto di terreni" + Macroaggregato 2.3 "Contributi agli investimenti")) (9) - SOLO QUOTA DESTINATA ALLA COPERTURA DEGLI INVESTIMENTI	Margine corrente di competenza	0
7,6	Quota investimenti complessivi finanziati dal saldo positivo delle partite finanziarie	Saldo positivo delle partite finanziarie /(Impegni + relativi FPV (Macroaggregato 2.2 "Investimenti fissi lordi e acquisto di terreni" + Macroaggregato 2.3 "Contributi agli investimenti"))(9) - SOLO QUOTA DESTINATA ALLA COPERTURA DEGLI INVESTIMENTI	Saldo positivo delle partite finanziarie	0
7,7	Quota investimenti complessivi finanziati da debito	Accertamenti (Titolo 6"Accensione prestiti" - Categoria 6.02.02 "Anticipazioni" - Categoria 6.03.03 "Accensione prestiti a seguito di escussione di garanzie" - Accensioni di prestiti da rinegozzazioni) / [Impegni + relativi FPV (Macroaggregato 2.2 "Investimenti fissi lordi e acquisto di terreni" + Macroaggregato 2.3 "Contributi agli investimenti")] (9)	Accensioni di prestiti da rinegozzazioni	0
9,5	Indicatore annuale di tempestività dei pagamenti (di cui al comma 1, dell'articolo 9, DPCM del 22 settembre 2014)	Giorni effettivi intercorrenti tra la data di scadenza della fattura o richiesta equivalente di pagamento e la data di pagamento ai fornitori moltiplicata per l'importo dovuto, rapportata alla somma degli importi pagati nel periodo di riferimento	Indicatore di tempestività	0
10,1	Incidenza estinzioni anticipate debiti finanziari	Impegni per estinzioni anticipate / Debito da finanziamento al 31 dicembre anno precedente (2)	Impegni per estinzioni anticipate	0

Debito da finanziamento al 31 dicembre anno precedente	0
---	---

10,4	Indebitamento procapite (in valore assoluto)	Debito di finanziamento al 31/12 (2) / popolazione residente (al 1° gennaio dell'esercizio di riferimento o, se non disponibile, al 1° gennaio dell'ultimo anno disponibile)	Debito di finanziamento al 31/12 anno corrente	0
------	--	--	---	---

12,3	Sostenibilità patrimoniale del disavanzo	Totale disavanzo di amministrazione (3) / Patrimonio netto (1)	Patrimonio netto	0
------	--	--	-------------------------	---

13,1	Debiti riconosciuti e finanziati	Importo Debiti fuori bilancio riconosciuti e finanziati / Totale impegni titolo I e titolo II	Importo Debiti fuori bilancio riconosciuti e finanziati	0
------	----------------------------------	---	--	---

13,2	Debiti in corso di riconoscimento	Importo debiti fuori bilancio in corso di riconoscimento/Totale accertamento entrate dei titoli 1, 2 e 3	Importo debiti fuori bilancio in corso di riconoscimento	0
------	-----------------------------------	--	---	---

13,3	Debiti riconosciuti e in corso di finanziamento	Importo Debiti fuori bilancio riconosciuti e in corso di finanziamento/Totale accertamento entrate dei titoli 1, 2 e 3	Importo Debiti fuori bilancio riconosciuti e in corso di finanziamento	0
------	---	--	---	---

PIANO DEGLI INDICATORI DI BILANCIO

Indicatori sintetici
Rendiconto esercizio 2019

TIPOLOGIA INDICATORE	DEFINIZIONE	VALORE INDICATORE 2019 (percentuale)	
1 Rigidità strutturale di bilancio			
1,1	Incidenza spese rigide (ripiano disavanzo, personale e debito) su entrate correnti	[ripiano disavanzo a carico dell'esercizio + Impegni (Macroaggregati 1.1 "Redditi di lavoro dipendente" + pdc 1.02.01.01.000 "IRAP" – FPV entrata concernente il Macroaggregato 1.1 + FPV personale in uscita 1.1 + 1.7 "Interessi passivi" + Titolo 4 Rimborso prestiti)] / (Accertamenti primi tre titoli Entrate)	20,04%
2 Entrate correnti			
2,1	Incidenza degli accertamenti di parte corrente sulle previsioni iniziali di parte corrente	Totale accertamenti primi tre titoli di entrata / Stanziamenti iniziali di competenza dei primi tre titoli delle Entrate	102,19%
2,2	Incidenza degli accertamenti di parte corrente sulle previsioni definitive di parte corrente	Totale accertamenti primi tre titoli di entrata / Stanziamenti definitivi di competenza dei primi tre titoli delle Entrate	95,42%
2,3	Incidenza degli accertamenti delle entrate proprie sulle previsioni iniziali di parte corrente	Totale accertamenti (pdc E.1.01.00.00.000 "Tributi" – "Compartecipazioni di tributi" E.1.01.04.00.000 + E.3.00.00.00.000 "Entrate extratributarie") / Stanziamenti iniziali di competenza dei primi tre titoli delle Entrate	55,31%
2,4	Incidenza degli accertamenti delle entrate proprie sulle previsioni definitive di parte corrente	Totale accertamenti (pdc E.1.01.00.00.000 "Tributi" – "Compartecipazioni di tributi" E.1.01.04.00.000 + E.3.00.00.00.000 "Entrate extratributarie") / Stanziamenti definitivi di competenza dei primi tre titoli delle Entrate	51,64%
2,5	Incidenza degli incassi correnti sulle previsioni iniziali di parte corrente	Totale incassi c/competenza e c/residui dei primi tre titoli di entrata / Stanziamenti iniziali di cassa dei primi tre titoli delle Entrate	50,74%
2,6	Incidenza degli incassi correnti sulle previsioni definitive di parte corrente	Totale incassi c/competenza e c/residui primi tre titoli di entrata / Stanziamenti definitivi di cassa dei primi tre titoli delle Entrate	45,83%
2,7	Incidenza degli incassi delle entrate proprie sulle previsioni iniziali di parte corrente	Totale incassi c/competenza e c/residui (pdc E.1.01.00.00.000 "Tributi" – "Compartecipazioni di tributi" E.1.01.04.00.000 + E.3.00.00.00.000 "Entrate extratributarie") / Stanziamenti iniziali di cassa dei primi tre titoli delle Entrate	22,05%
2,8	Incidenza degli incassi delle entrate proprie sulle previsioni definitive di parte corrente	Totale incassi c/competenza e c/residui (pdc E.1.01.00.00.000 "Tributi" – "Compartecipazioni di tributi" E.1.01.04.00.000 + E.3.00.00.00.000 "Entrate extratributarie") / Stanziamenti definitivi di cassa dei primi tre titoli delle Entrate	19,91%
3 Anticipazioni dell'Istituto tesoriere			
3,1	Utilizzo medio Anticipazioni di tesoreria	Sommatoria degli utilizzi giornalieri delle anticipazioni nell'esercizio / (365 x max previsto dalla norma)	0,00%
3,2	Anticipazione chiuse solo contabilmente	Anticipazione di tesoreria all'inizio dell'esercizio successivo / max previsto dalla norma	0,00%
4 Spese di personale			
4,1	Incidenza della spesa di personale sulla spesa corrente	Impegni (Macroaggregato 1.1 "Redditi di lavoro dipendente" + pdc 1.02.01.01.000 "IRAP" + FPV personale in uscita 1.1 – FPV personale in entrata concernente il Macroaggregato 1.1) / (Impegni Spesa corrente – FCDE corrente + FPV concernente il Macroaggregato 1.1 – FPV di entrata concernente il Macroaggregato 1.1)	23,84%

4,2	Incidenza del salario accessorio ed incentivante rispetto al totale della spesa di personale Indica il peso delle componenti afferenti la contrattazione decentrata dell'ente rispetto al totale dei redditi da lavoro	Impegni (pdc 1.01.01.004 + 1.01.01.008 "indennità e altri compensi al personale a tempo indeterminato e determinato"+ pdc 1.01.01.003 + 1.01.01.007 "straordinario al personale a tempo indeterminato e determinato" + FPV in uscita concernente il Macroaggregato 1.1 – FPV di entrata concernente il Macroaggregato 1.1) / Impegni (Macroaggregato 1.1 "Redditi di lavoro dipendente" + pdc U.1.02.01.01.000 "IRAP" + FPV in uscita concernente il Macroaggregato 1.1 – FPV in entrata concernente il Macroaggregato 1.1)	10,01%
4,3	Incidenza spesa personale flessibile rispetto al totale della spesa di personale Indica come gli enti soddisfano le proprie esigenze di risorse umane, mixando le varie alternative contrattuali più rigide (personale dipendente) o meno rigide (forme di lavoro flessibile)	Impegni (pdc U.1.03.02.010.000 "Consulenze" + pdc U.1.03.02.12.000 "lavoro flessibile/LSU/Lavoro interinale" + pdc U.1.03.02.11.000 "Prestazioni professionali e specialistiche") / Impegni (Macroaggregato 1.1 "Redditi di lavoro dipendente" + pdc U.1.02.01.01.000 "IRAP" + FPV in uscita concernente il Macroaggregato 1.1 – FPV in entrata concernente il Macroaggregato 1.1)	4,23%
4,4	Spesa di personale procapite (Indicatore di equilibrio dimensionale in valore assoluto)	Impegni (Macroaggregato 1.1 "Redditi di lavoro dipendente" + pdc 1.02.01.01.000 "IRAP" + FPV personale in uscita 1.1 – FPV personale in entrata concernente il Macroaggregato 1.1) / popolazione residente al 1° gennaio (al 1° gennaio dell'esercizio di riferimento o, se non disponibile, al 1° gennaio dell'ultimo anno disponibile)	157,92
5 Esternalizzazione dei servizi			
5,1	Indicatore di esternalizzazione dei servizi	(pdc U.1.03.02.15.000 "Contratti di servizio pubblico" + pdc U.1.04.03.01.000 "Trasferimenti correnti a imprese controllate" + pdc U.1.04.03.02.000 "Trasferimenti correnti a altre imprese partecipate") / totale spese Titolo I	34,74%
6 Interessi passivi			
6,1	Incidenza degli interessi passivi sulle entrate correnti	Impegni Macroaggregato 1.7 "Interessi passivi" / Accertamenti primi tre titoli delle Entrate ("Entrate correnti")	0,25%
6,2	Incidenza degli interessi passivi sulle anticipazioni sul totale della spesa per interessi passivi	Impegni voce del pdc U.1.07.06.04.000 "Interessi passivi su anticipazioni di tesoreria" / Impegni Macroaggregato 1.7 "Interessi passivi"	3,78%
6,3	Incidenza interessi di mora sul totale della spesa per interessi passivi	Impegni voce del pdc U.1.07.06.02.000 "Interessi di mora" / Impegni Macroaggregato 1.7 "Interessi passivi"	0,00%
7 Investimenti			
7,1	Incidenza investimenti sul totale della spesa corrente e in conto capitale	Impegni (Macroaggregato 2.2 "Investimenti fissi lordi e acquisto di terreni" + Macroaggregato 2.3 "Contributi agli investimenti") / totale Impegni Tit. I + II	11,52%
7,2	Investimenti diretti procapite (in valore assoluto)	Impegni per Macroaggregato 2.2 "Investimenti fissi lordi e acquisto di terreni" / popolazione residente al 1° gennaio (al 1° gennaio dell'esercizio di riferimento o, se non disponibile, al 1° gennaio dell'ultimo anno disponibile)	94,80
7,3	Contributi agli investimenti procapite (in valore assoluto)	Impegni per Macroaggregato 2.3 "Contributi agli investimenti" / popolazione residente (al 1° gennaio dell'esercizio di riferimento o, se non disponibile, al 1° gennaio dell'ultimo anno disponibile)	0,00
7,4	Investimenti complessivi procapite (in valore assoluto)	Impegni per Macroaggregati 2.2 "Investimenti fissi lordi e acquisto di terreni" e 2.3 "Contributi agli investimenti" / popolazione residente (al 1° gennaio dell'esercizio di riferimento o, se non disponibile, al 1° gennaio dell'ultimo anno disponibile)	94,80
7,5	Quota investimenti complessivi finanziati dal risparmio corrente	Margine corrente di competenza/[Impegni + relativi FPV (Macroaggregato 2.2 "Investimenti fissi lordi e acquisto di terreni" + Macroaggregato 2.3 "Contributi agli investimenti")](9)	0,00%
7,6	Quota investimenti complessivi finanziati dal saldo positivo delle partite finanziarie	Saldo positivo delle partite finanziarie /[Impegni + relativi FPV (Macroaggregato 2.2 "Investimenti fissi lordi e acquisto di terreni" + Macroaggregato 2.3 "Contributi agli investimenti")](9)	0,00%

7,7	Quota investimenti complessivi finanziati da debito	Accertamenti (Titolo 6"Accensione prestiti" - Categoria 6.02.02 "Anticipazioni" - Categoria 6.03.03 "Accensione prestiti a seguito di escussione di garanzie" - Accensioni di prestiti da rinegoziazioni) / [Impegni + relativi FPV (Macroaggregato 2.2 "Investimenti fissi lordi e acquisto di terreni" + Macroaggregato 2.3 "Contributi agli investimenti")] (9)	0,00%
8 Analisi dei residui			
8,1	Incidenza nuovi residui passivi di parte corrente su stock residui passivi correnti	Totale residui passivi titolo 1 di competenza dell'esercizio / Totale residui passivi titolo 1 al 31 dicembre	71,51%
8,2	Incidenza nuovi residui passivi in c/capitale su stock residui passivi in conto capitale al 31 dicembre	Totale residui passivi titolo 2 di competenza dell'esercizio/ Totale residui titolo 2 al 31 dicembre	61,06%
8,3	Incidenza nuovi residui passivi per incremento attività finanziarie su stock residui passivi per incremento attività finanziarie al 31 dicembre	Totale residui passivi titolo 3 di competenza dell'esercizio / Totale residui passivi titolo 3 al 31 dicembre	0,00%
8,4	Incidenza nuovi residui attivi di parte corrente su stock residui attivi di parte corrente	Totale residui attivi titoli 1,2,3 di competenza dell'esercizio / Totale residui attivi titoli 1, 2 e 3 al 31 dicembre	39,10%
8,5	Incidenza nuovi residui attivi in c/capitale su stock residui attivi in c/capitale	Totale residui attivi titolo 4 di competenza dell'esercizio / Totale residui attivi titolo 4 al 31 dicembre	42,13%
8,6	Incidenza nuovi residui attivi per riduzione di attività finanziarie su stock residui attivi per riduzione di attività finanziarie	Totale residui attivi titolo 5 di competenza dell'esercizio / Totale residui attivi titolo 5 al 31 dicembre	100,00%
9 Smaltimento debiti non finanziari			
9,1	Smaltimento debiti commerciali nati nell'esercizio	Pagamenti di competenza (Macroaggregati 1.3 "Acquisto di beni e servizi" + 2.2 "Investimenti fissi lordi e acquisto di terreni") / Impegni di competenza (Macroaggregati 1.3 "Acquisto di beni e servizi" + 2.2 "Investimenti fissi lordi e acquisto di terreni")	77,65%
9,2	Smaltimento debiti commerciali nati negli esercizi precedenti	Pagamenti c/residui (Macroaggregati 1.3 "Acquisto di beni e servizi" + 2.2 "Investimenti fissi lordi e acquisto di terreni") / stock residui al 1° gennaio (Macroaggregati 1.3 "Acquisto di beni e servizi" + 2.2 "Investimenti fissi lordi e acquisto di terreni")	56,59%
9,3	Smaltimento debiti verso altre amministrazioni pubbliche nati nell'esercizio	Pagamenti di competenza [Trasferimenti correnti a Amministrazioni Pubbliche (U.1.04.01.00.000) + Trasferimenti di tributi (U.1.05.00.00.000) + Fondi perequativi (U.1.06.00.00.000) + Contributi agli investimenti a Amministrazioni pubbliche (U.2.03.01.00.000) + Altri trasferimenti in conto capitale (U.2.04.01.00.000 + U.2.04.11.00.000 + U.2.04.16.00.000 + U.2.04.21.00.000)] / Impegni di competenza [Trasferimenti correnti a Amministrazioni Pubbliche (U.1.04.01.00.000) + Trasferimenti di tributi (U.1.05.00.00.000) + Fondi perequativi (U.1.06.00.00.000) + Contributi agli investimenti a Amministrazioni pubbliche (U.2.03.01.00.000) + Altri trasferimenti in conto capitale (U.2.04.01.00.000 + U.2.04.11.00.000 + U.2.04.16.00.000 + U.2.04.21.00.000)]	14,98%
9,4	Smaltimento debiti verso altre amministrazioni pubbliche nati negli esercizi precedenti	Pagamenti in c/residui [Trasferimenti correnti a Amministrazioni Pubbliche (U.1.04.01.00.000) + Trasferimenti di tributi (U.1.05.00.00.000) + Fondi perequativi (U.1.06.00.00.000) + Contributi agli investimenti a Amministrazioni pubbliche (U.2.03.01.00.000) + Altri trasferimenti in conto capitale (U.2.04.01.00.000 + U.2.04.11.00.000 + U.2.04.16.00.000 + U.2.04.21.00.000)] / stock residui al 1° gennaio [Trasferimenti correnti a Amministrazioni Pubbliche (U.1.04.01.00.000) + Trasferimenti di tributi (U.1.05.00.00.000) + Fondi perequativi (U.1.06.00.00.000) + Contributi agli investimenti a Amministrazioni pubbliche (U.2.03.01.00.000) + Altri trasferimenti in conto capitale (U.2.04.01.00.000 + U.2.04.11.00.000 + U.2.04.16.00.000 + U.2.04.21.00.000)]	42,44%

9,5	Indicatore annuale di tempestività dei pagamenti (di cui al comma 1, dell'articolo 9, DPCM del 22 settembre 2014)	Giorni effettivi intercorrenti tra la data di scadenza della fattura o richiesta equivalente di pagamento e la data di pagamento ai fornitori moltiplicata per l'importo dovuto, rapportata alla somma degli importi pagati nel periodo di riferimento	0,00
10	Debiti finanziari		
10,1	Incidenza estinzioni anticipate debiti finanziari	Impegni per estinzioni anticipate / Debito da finanziamento al 31 dicembre anno precedente (2)	0,00%
10,2	Incidenza estinzioni ordinarie debiti finanziari	(Totale impegni Titolo 4 della spesa – Impegni estinzioni anticipate) / Debito da finanziamento al 31 dicembre anno precedente (2)	0,00%
10,3	Sostenibilità debiti finanziari	[Impegni (Totale 1.7 "Interessi passivi" – "Interessi di mora" (U.1.07.06.02.000) – "Interessi per anticipazioni prestiti" (U.1.07.06.04.000) + Titolo 4 della spesa – estinzioni anticipate) – (Accertamenti Entrate categoria E.4.02.06.00.000 "Contributi agli investimenti direttamente destinati al rimborso di prestiti da amministrazioni pubbliche") + Trasferimenti in conto capitale per assunzione di debiti dell'amministrazione da parte di amministrazioni pubbliche (E.4.03.01.00.000) + Trasferimenti in conto capitale da parte di amministrazioni pubbliche per cancellazione di debiti dell'amministrazione (E.4.03.04.00.000)] / Accertamenti titoli 1, 2 e 3	1,24%
10,4	Indebitamento procapite (in valore assoluto)	Debito di finanziamento al 31/12 (2) / popolazione residente (al 1° gennaio dell'esercizio di riferimento o, se non disponibile, al 1° gennaio dell'ultimo anno disponibile)	0,00
11	Composizione dell'avanzo di amministrazione (4)		
11,1	Incidenza quota libera di parte corrente nell'avanzo	Quota libera di parte corrente dell'avanzo/Avanzo di amministrazione (5)	18,05%
11,2	Incidenza quota libera in c/capitale nell'avanzo	Quota libera in conto capitale dell'avanzo/Avanzo di amministrazione (6)	19,91%
11,3	Incidenza quota accantonata nell'avanzo	Quota accantonata dell'avanzo/Avanzo di amministrazione (7)	53,86%
11,4	Incidenza quota vincolata nell'avanzo	Quota vincolata dell'avanzo/Avanzo di amministrazione (8)	8,17%
12	Disavanzo di amministrazione		
12,1	Quota disavanzo ripianato nell'esercizio	Disavanzo di amministrazione esercizio precedente – Disavanzo di amministrazione esercizio in corso / Totale Disavanzo esercizio precedente (3)	0,00%
12,2	Incremento del disavanzo rispetto all'esercizio precedente	Disavanzo di amministrazione esercizio in corso – Disavanzo di amministrazione esercizio precedente / Totale Disavanzo esercizio precedente (3)	0,00%
12,3	Sostenibilità patrimoniale del disavanzo	Totale disavanzo di amministrazione (3) / Patrimonio netto (4)	0,00%
12,4	Sostenibilità disavanzo effettivamente a carico dell'esercizio	Disavanzo iscritto in spesa del conto del bilancio / Accertamenti dei titoli 1, 2 e 3 delle entrate	0,00%
13	Debiti fuori bilancio		
13,1	Debiti riconosciuti e finanziati	Importo Debiti fuori bilancio riconosciuti e finanziati / Totale impegni titolo I e titolo II	0,00%
13,2	Debiti in corso di riconoscimento	Importo debiti fuori bilancio in corso di riconoscimento/Totale accertamento entrate dei titoli 1, 2 e 3	0,00%
13,3	Debiti riconosciuti e in corso di finanziamento	importo Debiti fuori bilancio riconosciuti e in corso di finanziamento/Totale accertamento entrate dei titoli 1, 2 e 3	0,00%
14	Fondo pluriennale vincolato		
14,1	Utilizzo del FPV	(Fondo pluriennale vincolato corrente e capitale iscritto in entrata del bilancio - Quota del fondo pluriennale vincolato corrente e capitale non utilizzata nel corso dell'esercizio e rinviata agli esercizi successivi) / Fondo pluriennale vincolato corrente e capitale iscritto in entrata nel bilancio (Per il FPV riferirsi ai valori riportati nell'allegato del rendiconto concernente il FPV, totale delle colonne a) e c)	31,51%
15	Partite di giro e conto terzi		

15,1	Incidenza partite di giro e conto terzi in entrata	Totale accertamenti Entrate per conto terzi e partite di giro / Totale accertamenti primi tre titoli delle entrate <i>(al netto delle operazioni riguardanti la gestione della cassa vincolata)</i>	10,49%
15,2	Incidenza partite di giro e conto terzi in uscita	Totale impegni Uscite per conto terzi e partite di giro / Totale impegni del titolo I della spesa <i>(al netto delle operazioni riguardanti la gestione della cassa vincolata)</i>	12,11%

PIANO DEGLI INDICATORI DI BILANCIO

Indicatori analitici concernenti la composizione delle entrate e l'effettiva capacità di riscossione

Rendiconto esercizio 2019

Titolo Tipologia	Denominazione	Composizione delle entrate (valori percentuali)			Percentuale di riscossione				
		Previsioni iniziali competenza/ totale previsioni iniziali competenza	Previsioni definitive competenza/ totale previsioni definitive competenza	Accertamenti/ Totale Accertamenti	% di riscossione prevista nel bilancio di previsione iniziale: Previsioni iniziali cassa/ (previsioni iniziali competenza + residui)	% di riscossione prevista nelle previsioni definitive: Previsioni definitive cassa/ (previsioni definitive competenza + residui)	% di riscossione complessiva: (Riscossioni c/comp+ Riscossioni c/residui)/ (Accertamenti + residui definitivi iniziali)	% di riscossione dei crediti esigibili nell'esercizio: Riscossioni c/comp/ Accertamenti di competenza	% di riscossione dei crediti esigibili negli esercizi precedenti: Riscossioni c/residui/ residui definitivi iniziali
TITOLO 9:	Entrate per conto terzi e partite di giro								
90100	Tipologia 100: Entrate per partite di giro	8,03%	9,05%	7,85%	117,79%	100,75%	99,70%	99,70%	100,00%
90200	Tipologia 200: Entrate per conto terzi	1,91%	1,69%	0,08%	105,33%	105,59%	11,49%	82,61%	0,44%
90000	Totale TITOLO 9: Entrate per conto terzi e partite di giro	9,94%	10,74%	7,93%	114,90%	101,67%	93,71%	99,53%	3,66%
TOTALE ENTRATE		100,00%	100,00%	100,00%	100,22%	106,73%	49,41%	64,28%	24,24%

Piano degli indicatori di bilancio

Indicatori analitici concernenti la composizione delle spese per missioni e programmi

Rendiconto esercizio 2019

MISSIONI E PROGRAMMI			COMPOSIZIONE DELLE SPESE PER MISSIONI E PROGRAMMI (dati percentuali)						
			Previsioni iniziali		Previsioni definitive		Dati di rendiconto		
			Incidenza Missioni/Programmi: Previsioni stanziamento/ totale previsioni missioni	di cui Incidenza FPV: Previsioni stanziamento FPV/ Previsione FPV totale	Incidenza Missioni/Programmi: Previsioni stanziamento/ totale previsioni missioni	di cui Incidenza FPV: Previsioni stanziamento FPV/ Previsione FPV totale	Incidenza Missione programma: (Impegni + FPV)/(Totale impegni + Totale FPV)	di cui incidenza FPV: FPV / Totale FPV	di cui incidenza economie di spesa: Economie di competenza/ Totale Economie di competenza
Missione 01 Servizi istituzionali, generali e di gestione	01	Organi istituzionali	0,78%	0,00%	0,65%	0,47%	0,73%	0,47%	0,19%
	02	Segreteria generale	2,80%	3,78%	1,87%	0,27%	2,06%	0,27%	0,79%
	03	Gestione economica, finanziaria, programmazione, provveditorato	1,48%	0,00%	1,03%	0,03%	0,98%	0,03%	1,31%
	04	Gestione delle entrate tributarie e servizi fiscali	1,91%	0,00%	1,60%	0,50%	1,58%	0,50%	1,68%
	05	Gestione dei beni demaniali e patrimoniali	0,13%	0,00%	3,21%	8,36%	3,72%	8,36%	0,36%
	06	Ufficio tecnico	3,35%	0,00%	2,49%	0,57%	2,70%	0,57%	1,30%
	07	Elezioni e consultazioni popolari - Anagrafe e stato civile	1,56%	0,00%	0,93%	0,03%	1,06%	0,03%	0,21%
	08	Statistica e sistemi informativi	0,29%	0,00%	0,20%	0,00%	0,22%	0,00%	0,05%
	09	Assistenza tecnico-amministrativa agli enti locali	0,00%	0,00%	0,00%	0,00%	0,00%	0,00%	0,00%
	10	Risorse umane	2,64%	96,22%	1,73%	0,16%	1,70%	0,16%	1,96%
	11	Altri servizi generali	2,56%	0,00%	2,36%	0,71%	2,49%	0,71%	1,61%
TOTALE Missione 01 Servizi istituzionali, generali e di gestione			17,50%	100,00%	16,07%	11,11%	17,24%	11,11%	9,46%
Missione 02 Giustizia	01	Uffici giudiziari	0,00%	0,00%	0,00%	0,00%	0,00%	0,00%	0,00%
	02	Casa circondariale e altri servizi	0,00%	0,00%	0,00%	0,00%	0,00%	0,00%	0,00%
	TOTALE Missione 02 Giustizia			0,00%	0,00%	0,00%	0,00%	0,00%	0,00%
Missione 03 Ordine pubblico e sicurezza	01	Polizia locale e amministrativa	3,82%	0,00%	2,81%	0,47%	3,12%	0,47%	1,08%
	02	Sistema integrato di sicurezza urbana	0,09%	0,00%	0,68%	1,51%	0,61%	1,51%	1,08%
	TOTALE MISSIONE 03 Ordine pubblico e sicurezza			3,90%	0,00%	3,49%	1,98%	3,73%	1,98%
Missione 04 Istruzione e diritto allo studio	01	Istruzione prescolastica	3,36%	0,00%	2,45%	3,48%	2,65%	3,48%	1,29%
	02	Altri ordini di istruzione non universitaria	2,12%	0,00%	1,89%	0,54%	1,61%	0,54%	3,46%
	04	Istruzione universitaria	0,00%	0,00%	0,00%	0,00%	0,00%	0,00%	0,00%
	05	Istruzione tecnica superiore	0,00%	0,00%	0,00%	0,00%	0,00%	0,00%	0,00%
	06	Servizi ausiliari all'istruzione	2,44%	0,00%	1,49%	0,00%	1,68%	0,00%	0,38%
	07	Diritto allo studio	0,74%	0,00%	0,63%	0,00%	0,56%	0,00%	1,03%
	TOTALE MISSIONE 04 Istruzione e diritto allo studio			8,67%	0,00%	6,46%	4,02%	6,51%	4,02%

Piano degli indicatori di bilancio

Indicatori analitici concernenti la composizione delle spese per missioni e programmi

Rendiconto esercizio 2019

MISSIONI E PROGRAMMI			COMPOSIZIONE DELLE SPESE PER MISSIONI E PROGRAMMI (dati percentuali)						
			Previsioni iniziali		Previsioni definitive		Dati di rendiconto		
			Incidenza Missioni/Programmi: Previsioni stanziamento/ totale previsioni missioni	di cui Incidenza FPV: Previsioni stanziamento FPV/ Previsione FPV totale	Incidenza Missioni/Programmi: Previsioni stanziamento/ totale previsioni missioni	di cui Incidenza FPV: Previsioni stanziamento FPV/ Previsione FPV totale	Incidenza Missione programma: (Impegni + FPV)/(Totale impegni + Totale FPV)	di cui incidenza FPV: FPV / Totale FPV	di cui incidenza economie di spesa: Economie di competenza/ Totale Economie di competenza
Missione 05 Tutela e valorizzazione dei beni e delle attività culturali	01	Valorizzazione dei beni di interesse storico	0,00%	0,00%	0,08%	0,22%	0,09%	0,22%	0,00%
	02	Attività culturali e interventi diversi nel settore culturale	1,35%	0,00%	1,07%	0,02%	1,09%	0,02%	0,92%
	Totale Missione 05 Tutela e valorizzazione dei beni e attività culturali		1,35%	0,00%	1,14%	0,24%	1,18%	0,24%	0,92%
Missione 06 Politiche giovanili sport e tempo libero	01	Sport e tempo libero	0,88%	0,00%	3,28%	7,80%	3,79%	7,80%	0,41%
	02	Giovani	0,00%	0,00%	0,01%	0,00%	0,01%	0,00%	0,00%
	Totale Missione 06 Politiche giovanili sport e tempo libero		0,88%	0,00%	3,29%	7,80%	3,80%	7,80%	0,41%
Missione 07 Turismo	01	Sviluppo e la valorizzazione del turismo	0,00%	0,00%	0,00%	0,00%	0,00%	0,00%	0,00%
	Totale Missione 07 Turismo		0,00%	0,00%	0,00%	0,00%	0,00%	0,00%	0,00%
Totale Missione 08 Assetto del territorio ed edilizia abitativa	01	Urbanistica e assetto del territorio	0,29%	0,00%	1,85%	2,10%	1,58%	2,10%	3,34%
	02	Edilizia residenziale pubblica e locale e piani di edilizia economico-popolare	0,43%	0,00%	0,27%	0,00%	0,31%	0,00%	0,00%
	Totale Missione 08 Assetto del territorio ed edilizia abitativa		0,72%	0,00%	2,11%	2,10%	1,89%	2,10%	3,34%
Missione 09 Sviluppo sostenibile e tutela del territorio e dell'ambiente	01	Difesa del suolo	0,54%	0,00%	0,99%	0,02%	0,94%	0,00%	1,28%
	02	Tutela, valorizzazione e recupero ambientale	0,09%	0,00%	0,05%	0,00%	0,05%	0,00%	0,02%
	03	Rifiuti	11,61%	0,00%	7,52%	0,14%	8,64%	0,14%	1,19%
	04	Servizio idrico integrato	3,68%	0,00%	2,14%	5,47%	2,50%	5,47%	0,09%
	05	Aree protette, parchi naturali, protezione naturalistica e forestazione	1,21%	0,00%	0,80%	0,20%	0,80%	0,20%	0,85%
	06	Tutela e valorizzazione delle risorse idriche	0,00%	0,00%	0,00%	0,00%	0,00%	0,00%	0,00%
	07	Sviluppo sostenibile territorio montano piccoli Comuni	0,00%	0,00%	0,00%	0,00%	0,00%	0,00%	0,00%
	08	Qualità dell'aria e riduzione dell'inquinamento	0,00%	0,00%	0,00%	0,00%	0,00%	0,00%	0,00%

Piano degli indicatori di bilancio

Indicatori analitici concernenti la composizione delle spese per missioni e programmi

Rendiconto esercizio 2019

MISSIONI E PROGRAMMI		COMPOSIZIONE DELLE SPESE PER MISSIONI E PROGRAMMI (dati percentuali)							
		Previsioni iniziali		Previsioni definitive		Dati di rendiconto			
		Incidenza Missioni/Programmi: Previsioni stanziamento/ totale previsioni missioni	di cui Incidenza FPV: Previsioni stanziamento FPV/ Previsione FPV totale	Incidenza Missioni/Programmi: Previsioni stanziamento/ totale previsioni missioni	di cui Incidenza FPV: Previsioni stanziamento FPV/ Previsione FPV totale	Incidenza Missione programma: (Impegni + FPV)/(Totale impegni + Totale FPV)	di cui incidenza FPV: FPV / Totale FPV	di cui incidenza economie di spesa: Economie di competenza/ Totale Economie di competenza	
Totale Missione 09 Sviluppo sostenibile e tutela del territorio e dell'ambiente		17,13%	0,00%	11,50%	5,83%	12,93%	5,82%	3,43%	
Missione 10 Trasporti e diritto alla mobilità	01	Trasporto ferroviario	0,00%	0,00%	0,00%	0,00%	0,00%	0,00%	0,00%
	02	Trasporto pubblico locale	0,00%	0,00%	0,00%	0,00%	0,00%	0,00%	0,00%
	03	Trasporto per vie d'acqua	0,00%	0,00%	0,00%	0,00%	0,00%	0,00%	0,00%
	04	Altre modalità di trasporto	0,00%	0,00%	0,00%	0,00%	0,00%	0,00%	0,00%
	05	Viabilità e infrastrutture stradali	7,99%	0,00%	24,67%	60,93%	27,84%	60,93%	6,75%
	Totale Missione 10 Trasporti e diritto alla mobilità		7,99%	0,00%	24,67%	60,93%	27,84%	60,93%	6,75%
Missione 11 Soccorso civile	01	Sistema di protezione civile	0,11%	0,00%	0,37%	0,13%	0,37%	0,15%	0,37%
	02	Interventi a seguito di calamità naturali	0,01%	0,00%	0,32%	0,00%	0,22%	0,00%	0,85%
	Totale Missione 11 Soccorso civile		0,12%	0,00%	0,69%	0,13%	0,59%	0,15%	1,22%
Missione 12 Diritti sociali, politiche sociali e famiglia	01	Interventi per l'infanzia e i minori e per asili nido	3,84%	0,00%	2,65%	0,21%	2,88%	0,21%	1,40%
	02	Interventi per la disabilità	16,28%	0,00%	10,30%	0,00%	9,74%	0,00%	13,44%
	03	Interventi per gli anziani	0,03%	0,00%	0,01%	0,00%	0,01%	0,00%	0,00%
	04	Interventi per i soggetti a rischio di esclusione sociale	2,30%	0,00%	1,42%	0,00%	0,28%	0,00%	7,88%
	05	Interventi per le famiglie	0,00%	0,00%	0,00%	0,00%	0,00%	0,00%	0,00%
	06	Interventi per il diritto alla casa	0,04%	0,00%	0,03%	0,00%	0,00%	0,00%	0,17%
	07	Programmazione e governo della rete dei servizi sociosanitari e sociali	2,42%	0,00%	1,51%	0,00%	1,76%	0,00%	0,10%
	08	Cooperazione e associazionismo	0,02%	0,00%	0,01%	0,00%	0,02%	0,00%	0,00%
	09	Servizio necroscopico e cimiteriale	0,69%	0,00%	1,03%	1,49%	1,01%	1,49%	1,12%
	Totale Missione 12 Diritti sociali, politiche sociali e famiglia		25,61%	0,00%	16,96%	1,69%	15,70%	1,69%	24,11%

Piano degli indicatori di bilancio

Indicatori analitici concernenti la composizione delle spese per missioni e programmi

Rendiconto esercizio 2019

MISSIONI E PROGRAMMI			COMPOSIZIONE DELLE SPESE PER MISSIONI E PROGRAMMI (dati percentuali)						
			Previsioni iniziali		Previsioni definitive		Dati di rendiconto		
			Incidenza Missioni/Programmi: Previsioni stanziamento/ totale previsioni missioni	di cui Incidenza FPV: Previsioni stanziamento FPV/ Previsione FPV totale	Incidenza Missioni/Programmi: Previsioni stanziamento/ totale previsioni missioni	di cui Incidenza FPV: Previsioni stanziamento FPV/ Previsione FPV totale	Incidenza Missione programma: (Impegni + FPV)/(Totale impegni + Totale FPV)	di cui incidenza FPV: FPV / Totale FPV	di cui incidenza economie di spesa: Economie di competenza/ Totale Economie di competenza
Missione 13 Tutela della salute	01	Servizio sanitario regionale - finanziamento ordinario corrente per la garanzia dei LEA	0,00%	0,00%	0,00%	0,00%	0,00%	0,00%	0,00%
	02	Servizio sanitario regionale - finanziamento aggiuntivo corrente per livelli di assistenza superiori ai LEA	0,00%	0,00%	0,00%	0,00%	0,00%	0,00%	0,00%
	03	Servizio sanitario regionale - finanziamento aggiuntivo corrente per la copertura dello squilibrio di bilancio corrente	0,00%	0,00%	0,00%	0,00%	0,00%	0,00%	0,00%
	04	Servizio sanitario regionale - ripiano di disavanzi sanitari relativi ad esercizi pregressi	0,00%	0,00%	0,00%	0,00%	0,00%	0,00%	0,00%
	05	Servizio sanitario regionale - investimenti sanitari	0,00%	0,00%	0,00%	0,00%	0,00%	0,00%	0,00%
	06	Servizio sanitario regionale - restituzione maggiori gettiti SSN	0,00%	0,00%	0,00%	0,00%	0,00%	0,00%	0,00%
	07	Ulteriori spese in materia sanitaria	0,00%	0,00%	0,00%	0,00%	0,00%	0,00%	0,00%
	Totale Missione 13 Tutela della salute		0,00%	0,00%	0,00%	0,00%	0,00%	0,00%	0,00%
Missione 14 Sviluppo economico e competitività	01	Industria, PMI e Artigianato	0,00%	0,00%	0,00%	0,00%	0,00%	0,00%	0,00%
	02	Commercio - reti distributive - tutela dei consumatori	0,00%	0,00%	0,02%	0,00%	0,00%	0,00%	0,11%
	03	Ricerca e innovazione	0,00%	0,00%	0,00%	0,00%	0,00%	0,00%	0,00%
	04	Reti e altri servizi di pubblica utilità	0,27%	0,00%	0,20%	0,00%	0,21%	0,00%	0,12%
	Totale Missione 14 Sviluppo economico e competitività		0,27%	0,00%	0,22%	0,00%	0,21%	0,00%	0,23%
Missione 15 Politiche per il lavoro e la	01	Servizi per lo sviluppo del mercato del lavoro	0,00%	0,00%	0,00%	0,00%	0,00%	0,00%	0,00%
	02	Formazione professionale	0,01%	0,00%	0,01%	0,00%	0,01%	0,00%	0,01%

Piano degli indicatori di bilancio

Indicatori analitici concernenti la composizione delle spese per missioni e programmi

Rendiconto esercizio 2019

MISSIONI E PROGRAMMI			COMPOSIZIONE DELLE SPESE PER MISSIONI E PROGRAMMI (dati percentuali)						
			Previsioni iniziali		Previsioni definitive		Dati di rendiconto		
			Incidenza Missioni/Programmi: Previsioni stanziamento/ totale previsioni missioni	di cui Incidenza FPV: Previsioni stanziamento FPV/ Previsione FPV totale	Incidenza Missioni/Programmi: Previsioni stanziamento/ totale previsioni missioni	di cui Incidenza FPV: Previsioni stanziamento FPV/ Previsione FPV totale	Incidenza Missione programma: (Impegni + FPV)/(Totale impegni + Totale FPV)	di cui incidenza FPV: FPV / Totale FPV	di cui incidenza economie di spesa: Economie di competenza/ Totale Economie di competenza
formazione professionale	03	gno all'occupazione	0,04%	0,00%	1,46%	3,23%	1,72%	3,23%	0,00%
	Totale Missione 15 Politiche per il lavoro e la formazione professionale		0,05%	0,00%	1,47%	3,23%	1,73%	3,23%	0,01%
Missione 16 Agricoltura, politiche agroalimentari e pesca	01	Sviluppo del settore agricolo e del sistema agroalimentare	0,00%	0,00%	0,00%	0,00%	0,00%	0,00%	0,00%
	02	Caccia e pesca	0,00%	0,00%	0,00%	0,00%	0,00%	0,00%	0,00%
	Totale Missione 16 Agricoltura, politiche agroalimentari e pesca		0,00%	0,00%	0,00%	0,00%	0,00%	0,00%	0,00%
Missione 17 Energia e diversificazione delle fonti energetiche	01	Fonti energetiche	0,00%	0,00%	0,34%	0,93%	0,40%	0,93%	0,00%
	Totale Missione 17 Energia e diversificazione delle fonti energetiche		0,00%	0,00%	0,34%	0,93%	0,40%	0,93%	0,00%
Missione 18 Relazioni con le altre autonomie territoriali e locali	01	Relazioni finanziarie con le altre autonomie territoriali	0,00%	0,00%	0,00%	0,00%	0,00%	0,00%	0,00%
	Totale Missione 18 Relazioni con le altre autonomie territoriali e locali		0,00%	0,00%	0,00%	0,00%	0,00%	0,00%	0,00%
Missione 19 Relazioni internazionali	01	Relazioni internazionali e Cooperazione allo sviluppo	0,00%	0,00%	0,00%	0,00%	0,00%	0,00%	0,00%
	Totale Missione 19 Relazioni internazionali		0,00%	0,00%	0,00%	0,00%	0,00%	0,00%	0,00%
Missione 20 Fondi e accantonamenti	01	Fondo di riserva	0,25%	0,00%	0,15%	0,00%	0,00%	0,00%	1,01%
	02	Fondo crediti di dubbia esigibilità	4,83%	0,00%	3,58%	0,00%	0,00%	0,00%	23,82%
	03	Altri fondi	0,20%	0,00%	0,12%	0,00%	0,00%	0,00%	0,79%
	Totale Missione 20 Fondi e accantonamenti		5,27%	0,00%	3,85%	0,00%	0,00%	0,00%	25,63%
Missione 50 Debito pubblico	01	Quota interessi ammortamento mutui e prestiti obbligazionari	0,00%	0,00%	0,00%	0,00%	0,00%	0,00%	0,00%
	02	Quota capitale ammortamento mutui e prestiti obbligazionari	0,76%	0,00%	0,46%	0,00%	0,54%	0,00%	0,00%
	Totale Missione 50 Debito pubblico		0,76%	0,00%	0,46%	0,00%	0,54%	0,00%	0,00%

Piano degli indicatori di bilancio

Indicatori analitici concernenti la composizione delle spese per missioni e programmi

Rendiconto esercizio 2019

MISSIONI E PROGRAMMI			COMPOSIZIONE DELLE SPESE PER MISSIONI E PROGRAMMI (dati percentuali)						
			Previsioni iniziali		Previsioni definitive		Dati di rendiconto		
			Incidenza Missioni/Programmi: Previsioni stanziamento/ totale previsioni missioni	di cui Incidenza FPV: Previsioni stanziamento FPV/ Previsione FPV totale	Incidenza Missioni/Programmi: Previsioni stanziamento/ totale previsioni missioni	di cui Incidenza FPV: Previsioni stanziamento FPV/ Previsione FPV totale	Incidenza Missione programma: (Impegni + FPV)/(Totale impegni + Totale FPV)	di cui incidenza FPV: FPV / Totale FPV	di cui incidenza economie di spesa: Economie di competenza/ Totale Economie di competenza
Missione 60 Anticipazioni finanziarie	01	Restituzione anticipazioni di tesoreria	0,06%	0,00%	0,04%	0,00%	0,01%	0,00%	0,21%
	Totale Missione 60 Anticipazioni finanziarie		0,06%	0,00%	0,04%	0,00%	0,01%	0,00%	0,21%
Missione 99 Servizi per conto terzi	01	Servizi per conto terzi - Partite di giro	9,73%	0,00%	7,24%	0,00%	5,70%	0,00%	15,96%
	02	Anticipazioni per il finanziamento del sistema sanitario nazionale	0,00%	0,00%	0,00%	0,00%	0,00%	0,00%	0,00%
	Totale Missione 99 Servizi per conto terzi		9,73%	0,00%	7,24%	0,00%	5,70%	0,00%	15,96%

Piano degli indicatori di bilancio

Indicatori analitici concernenti la capacità di pagare le spese per missioni e programmi

Rendiconto esercizio 2019

MISSIONI E PROGRAMMI			CAPACITA' DI PAGARE SPESE NEL CORSO DELL'ESERCIZIO 2019 (dati percentuali)				
			Capacità di pagamento nel bilancio di previsione iniziale: Previsioni iniziali cassa/ (residui +previsioni iniziali competenza- FPV)	Capacità di pagamento nelle previsioni definitive: Previsioni definitive cassa/ (residui +previsioni definitive competenza- FPV)	Capacità di pagamento a consuntivo: (Pagam. c/comp+ Pagam. c/residui)/ (Impegni + residui definitivi iniziali)	Capacità di pagamento delle spese nell'esercizio: Pagam. c/comp/ Impegni	Capacità di pagamento delle spese esigibili negli esercizi precedenti: Pagam. c/residui / residui definitivi iniziali
Missione 01 Servizi istituzionali, generali e di gestione	01	Organi istituzionali	116,40%	104,40%	95,92%	95,95%	95,50%
	02	Segreteria generale	118,57%	101,67%	92,67%	93,42%	83,53%
	03	Gestione economica, finanziaria, programmazione, provveditorato	105,60%	101,42%	89,71%	92,25%	79,04%
	04	Gestione delle entrate tributarie e servizi fiscali	108,72%	115,80%	41,93%	53,08%	35,33%
	05	Gestione dei beni demaniali e patrimoniali	183,99%	89,47%	65,47%	66,43%	40,11%
	06	Ufficio tecnico	124,09%	98,78%	93,16%	94,03%	71,36%
	07	Elezioni e consultazioni popolari - Anagrafe e stato civile	108,38%	101,15%	98,74%	98,69%	100,00%
	08	Statistica e sistemi informativi	113,12%	100,57%	81,49%	79,83%	91,78%
	09	Assistenza tecnico-amministrativa agli enti locali	0,00%	0,00%	0,00%	0,00%	0,00%
	10	Risorse umane	114,41%	104,08%	94,29%	96,46%	24,03%
	11	Altri servizi generali	114,68%	110,26%	67,41%	74,62%	43,63%
	TOTALE Missione 01 Servizi istituzionali, generali e di gestione		114,09%	106,60%	76,57%	85,81%	44,45%
Missione 02 Giustizia	01	Uffici giudiziari	0,00%	0,00%	0,00%	0,00%	0,00%
	02	Casa circondariale e altri servizi	0,00%	0,00%	0,00%	0,00%	0,00%
		TOTALE Missione 02 Giustizia		0,00%	0,00%	0,00%	0,00%
Missione 03 Ordine pubblico e sicurezza	01	Polizia locale e amministrativa	112,49%	100,56%	84,70%	86,23%	58,69%
	02	Sistema integrato di sicurezza urbana	434,71%	41,30%	100,00%	0,00%	100,00%
		TOTALE MISSIONE 03 Ordine pubblico e sicurezza		121,91%	96,96%	84,84%	86,23%
Missione 04 Istruzione e diritto allo studio	01	Istruzione prescolastica	129,46%	118,68%	76,04%	81,01%	36,27%
	02	Altri ordini di istruzione non universitaria	147,50%	119,24%	71,39%	84,26%	56,36%
	04	Istruzione universitaria	0,00%	0,00%	0,00%	0,00%	0,00%
	05	Istruzione tecnica superiore	0,00%	0,00%	0,00%	0,00%	0,00%
	06	Servizi ausiliari all'istruzione	110,33%	101,98%	92,11%	92,56%	87,37%
	07	Diritto allo studio	106,34%	100,00%	96,18%	96,18%	0,00%

Piano degli indicatori di bilancio

Indicatori analitici concernenti la capacità di pagare le spese per missioni e programmi

Rendiconto esercizio 2019

MISSIONI E PROGRAMMI		CAPACITA' DI PAGARE SPESE NEL CORSO DELL'ESERCIZIO 2019 (dati percentuali)				
		Capacità di pagamento nel bilancio di previsione iniziale: Previsioni iniziali cassa/ (residui +previsioni iniziali competenza- FPV)	Capacità di pagamento nelle previsioni definitive: Previsioni definitive cassa/ (residui +previsioni definitive competenza- FPV)	Capacità di pagamento a consuntivo: (Pagam. c/comp+ Pagam. c/residui)/ (Impegni + residui definitivi iniziali)	Capacità di pagamento delle spese nell'esercizio: Pagam. c/comp/ Impegni	Capacità di pagamento delle spese esigibili negli esercizi precedenti: Pagam. c/residui / residui definitivi iniziali
TOTALE MISSIONE 04 Istruzione e diritto allo studio		129,49%	112,80%	80,58%	87,67%	57,55%
Missione 05 Tutela e valorizzazione dei beni e delle attività culturali	01	Valorizzazione dei beni di interesse storico	0,00%	0,00%	0,00%	0,00%
	02	Attività culturali e interventi diversi nel settore culturale	91,25%	102,11%	72,25%	63,56%
	Totale Missione 05 Tutela e valorizzazione dei beni e attività culturali		98,08%	107,75%	72,25%	63,56%
Missione 06 Politiche giovanili sport e tempo libero	01	Sport e tempo libero	147,27%	118,68%	52,89%	68,72%
	02	Giovani	0,00%	100,00%	0,00%	0,00%
	Totale Missione 06 Politiche giovanili sport e tempo libero		147,27%	118,42%	52,10%	67,27%
Missione 07 Turismo	01	Sviluppo e la valorizzazione del turismo	0,00%	0,00%	0,00%	0,00%
	Totale Missione 07 Turismo		0,00%	0,00%	0,00%	0,00%
Totale Missione 08 Assetto del territorio ed edilizia abitativa	01	Urbanistica e assetto del territorio	384,69%	106,82%	58,20%	66,86%
	02	Edilizia residenziale pubblica e locale e piani di edilizia economico-popolare	37,42%	100,47%	62,64%	0,00%
	Totale Missione 08 Assetto del territorio ed edilizia abitativa		171,05%	104,65%	60,16%	46,86%
Missione 09 Sviluppo sostenibile e tutela del territorio e dell'ambiente	01	Difesa del suolo	188,68%	100,00%	47,10%	44,71%
	02	Tutela, valorizzazione e recupero ambientale	176,51%	100,16%	97,96%	97,96%
	03	Rifiuti	124,43%	100,59%	88,15%	88,84%
	04	Servizio idrico integrato	104,55%	122,85%	54,54%	54,91%
	05	Aree protette, parchi naturali, protezione naturalistica e forestazione	132,77%	108,66%	82,24%	80,57%
	06	Tutela e valorizzazione delle risorse idriche	0,00%	0,00%	0,00%	0,00%

Piano degli indicatori di bilancio

Indicatori analitici concernenti la capacità di pagare le spese per missioni e programmi

Rendiconto esercizio 2019

MISSIONI E PROGRAMMI			CAPACITA' DI PAGARE SPESE NEL CORSO DELL'ESERCIZIO 2019 (dati percentuali)				
			Capacità di pagamento nel bilancio di previsione iniziale: Previsioni iniziali cassa/ (residui +previsioni iniziali competenza- FPV)	Capacità di pagamento nelle previsioni definitive: Previsioni definitive cassa/ (residui +previsioni definitive competenza- FPV)	Capacità di pagamento a consuntivo: (Pagam. c/comp+ Pagam. c/residui) / (Impegni + residui definitivi iniziali)	Capacità di pagamento delle spese nell'esercizio: Pagam. c/comp/ Impegni	Capacità di pagamento delle spese esigibili negli esercizi precedenti: Pagam. c/residui / residui definitivi iniziali
dell'ambiente	07	Sviluppo sostenibile territorio montano piccoli Comuni	0,00%	0,00%	0,00%	0,00%	0,00%
	08	Qualità dell'aria e riduzione dell'inquinamento	0,00%	0,00%	0,00%	0,00%	0,00%
	Totale Missione 09 Sviluppo sostenibile e tutela del territorio e dell'ambiente		123,40%	101,71%	83,47%	83,48%	83,37%
Missione 10 Trasporti e diritto alla mobilità	01	Trasporto ferroviario	0,00%	0,00%	0,00%	0,00%	0,00%
	02	Trasporto pubblico locale	0,00%	0,00%	0,00%	0,00%	0,00%
	03	Trasporto per vie d'acqua	100,00%	100,00%	0,00%	0,00%	0,00%
	04	Altre modalità di trasporto	0,00%	0,00%	0,00%	0,00%	0,00%
	05	Viabilità e infrastrutture stradali	171,30%	115,55%	58,74%	52,67%	71,47%
	Totale Missione 10 Trasporti e diritto alla mobilità		171,30%	115,55%	58,74%	52,67%	71,47%
Missione 11 Soccorso civile	01	Sistema di protezione civile	154,80%	114,63%	76,69%	75,71%	91,87%
	02	Interventi a seguito di calamità naturali	100,00%	100,00%	19,80%	19,80%	0,00%
	Totale Missione 11 Soccorso civile		151,53%	107,59%	53,79%	52,36%	91,87%
Missione 12 Diritti sociali, politiche sociali e famiglia	01	Interventi per l'infanzia e i minori e per asili nido	118,13%	106,11%	88,09%	88,16%	87,55%
	02	Interventi per la disabilità	97,29%	103,21%	79,04%	76,88%	85,48%
	03	Interventi per gli anziani	109,33%	103,71%	92,59%	91,67%	100,00%
	04	Interventi per i soggetti a rischio di esclusione sociale	108,72%	101,73%	92,33%	79,42%	100,00%
	05	Interventi per le famiglie	0,00%	0,00%	0,00%	0,00%	0,00%
	06	Interventi per il diritto alla casa	100,00%	100,00%	0,00%	0,00%	0,00%
	07	Programmazione e governo della rete dei servizi sociosanitari e sociali	106,51%	100,10%	58,74%	58,62%	62,07%
	08	Cooperazione e associazionismo	33,33%	100,00%	66,67%	0,00%	100,00%

Piano degli indicatori di bilancio

Indicatori analitici concernenti la capacità di pagare le spese per missioni e programmi

Rendiconto esercizio 2019

MISSIONI E PROGRAMMI			CAPACITA' DI PAGARE SPESE NEL CORSO DELL'ESERCIZIO 2019 (dati percentuali)				
			Capacità di pagamento nel bilancio di previsione iniziale: Previsioni iniziali cassa/ (residui +previsioni iniziali competenza- FPV)	Capacità di pagamento nelle previsioni definitive: Previsioni definitive cassa/ (residui +previsioni definitive competenza- FPV)	Capacità di pagamento a consuntivo: (Pagam. c/comp+ Pagam. c/residui)/ (Impegni + residui definitivi iniziali)	Capacità di pagamento delle spese nell'esercizio: Pagam. c/comp/ Impegni	Capacità di pagamento delle spese esigibili negli esercizi precedenti: Pagam. c/residui / residui definitivi iniziali
	09	Servizio necroscopico e cimiteriale	120,47%	102,44%	88,20%	87,95%	93,18%
	Totale Missione 12 Diritti sociali, politiche sociali e famiglia		102,32%	103,22%	79,29%	77,11%	87,06%
Missione 13 Tutela della salute	01	Servizio sanitario regionale - finanziamento ordinario corrente per la garanzia dei LEA	0,00%	0,00%	0,00%	0,00%	0,00%
	02	Servizio sanitario regionale - finanziamento aggiuntivo corrente per livelli di assistenza superiori ai LEA	0,00%	0,00%	0,00%	0,00%	0,00%
	03	Servizio sanitario regionale - finanziamento aggiuntivo corrente per la copertura dello squilibrio di bilancio corrente	0,00%	0,00%	0,00%	0,00%	0,00%
	04	Servizio sanitario regionale - ripiano di disavanzi sanitari relativi ad esercizi pregressi	0,00%	0,00%	0,00%	0,00%	0,00%
	05	Servizio sanitario regionale - investimenti sanitari	0,00%	0,00%	0,00%	0,00%	0,00%
	06	Servizio sanitario regionale - restituzione maggiori gettiti SSN	0,00%	0,00%	0,00%	0,00%	0,00%
	07	Ulteriori spese in materia sanitaria	0,00%	0,00%	0,00%	0,00%	0,00%
	Totale Missione 13 Tutela della salute		0,00%	0,00%	0,00%	0,00%	0,00%
Missione 14 Sviluppo economico e competitività	01	Industria, PMI e Artigianato	0,00%	0,00%	0,00%	0,00%	0,00%
	02	Commercio - reti distributive - tutela dei consumatori	100,00%	100,00%	0,00%	0,00%	0,00%
	03	Ricerca e innovazione	0,00%	0,00%	0,00%	0,00%	0,00%

Piano degli indicatori di bilancio

Indicatori analitici concernenti la capacità di pagare le spese per missioni e programmi

Rendiconto esercizio 2019

MISSIONI E PROGRAMMI			CAPACITA' DI PAGARE SPESE NEL CORSO DELL'ESERCIZIO 2019 (dati percentuali)				
			Capacità di pagamento nel bilancio di previsione iniziale: Previsioni iniziali cassa/ (residui +previsioni iniziali competenza- FPV)	Capacità di pagamento nelle previsioni definitive: Previsioni definitive cassa/ (residui +previsioni definitive competenza- FPV)	Capacità di pagamento a consuntivo: (Pagam. c/comp+ Pagam. c/residui)/ (Impegni + residui definitivi iniziali)	Capacità di pagamento delle spese nell'esercizio: Pagam. c/comp/ Impegni	Capacità di pagamento delle spese esigibili negli esercizi precedenti: Pagam. c/residui / residui definitivi iniziali
	04	Reti e altri servizi di pubblica utilità	102,04%	101,93%	27,40%	81,06%	4,04%
	Totale Missione 14 Sviluppo economico e competitività		102,04%	101,88%	27,39%	80,98%	4,04%
Missione 15 Politiche per il lavoro e la formazione professionale	01	Servizi per lo sviluppo del mercato del lavoro	0,00%	0,00%	0,00%	0,00%	0,00%
	02	Formazione professionale	264,04%	100,00%	100,00%	100,00%	0,00%
	03	gno all'occupazione	2486,89%	102,12%	79,24%	79,23%	100,00%
	Totale Missione 15 Politiche per il lavoro e la formazione professionale		2044,11%	102,08%	79,57%	79,56%	100,00%
Missione 16 Agricoltura, politiche agroalimentari e pesca	01	Sviluppo del settore agricolo e del sistema agroalimentare	0,00%	100,00%	100,00%	0,00%	100,00%
	02	Caccia e pesca	0,00%	0,00%	0,00%	0,00%	0,00%
	Totale Missione 16 Agricoltura, politiche agroalimentari e pesca		0,00%	100,00%	100,00%	0,00%	100,00%
Missione 17 Energia e diversificazione delle fonti energetiche	01	Fonti energetiche	0,00%	100,00%	0,00%	0,00%	0,00%
	Totale Missione 17 Energia e diversificazione delle fonti energetiche		0,00%	100,00%	0,00%	0,00%	0,00%
Missione 18 Relazioni con le altre autonomie territoriali e locali	01	Relazioni finanziarie con le altre autonomie territoriali	0,00%	0,00%	0,00%	0,00%	0,00%
	Totale Missione 18 Relazioni con le altre autonomie territoriali e locali		0,00%	0,00%	0,00%	0,00%	0,00%
Missione 19 Relazioni internazionali	01	Relazioni internazionali e Cooperazione allo sviluppo	0,00%	0,00%	0,00%	0,00%	0,00%
	Totale Missione 19 Relazioni internazionali		0,00%	0,00%	0,00%	0,00%	0,00%
	01	Fondo di riserva	0,00%	0,00%	0,00%	0,00%	0,00%

Piano degli indicatori di bilancio

Indicatori analitici concernenti la capacità di pagare le spese per missioni e programmi

Rendiconto esercizio 2019

MISSIONI E PROGRAMMI			CAPACITA' DI PAGARE SPESE NEL CORSO DELL'ESERCIZIO 2019 (dati percentuali)				
			Capacità di pagamento nel bilancio di previsione iniziale: Previsioni iniziali cassa/ (residui +previsioni iniziali competenza- FPV)	Capacità di pagamento nelle previsioni definitive: Previsioni definitive cassa/ (residui +previsioni definitive competenza- FPV)	Capacità di pagamento a consuntivo: (Pagam. c/comp+ Pagam. c/residui)/ (Impegni + residui definitivi iniziali)	Capacità di pagamento delle spese nell'esercizio: Pagam. c/comp/ Impegni	Capacità di pagamento delle spese esigibili negli esercizi precedenti: Pagam. c/residui / residui definitivi iniziali
Missione 20 Fondi e accantonamenti	02	Fondo crediti di dubbia esigibilità	0,00%	0,00%	0,00%	0,00%	0,00%
	03	Altri fondi	0,00%	0,00%	0,00%	0,00%	0,00%
	Totale Missione 20 Fondi e accantonamenti		0,00%	0,00%	0,00%	0,00%	0,00%
Missione 50 Debito pubblico	01	Quota interessi ammortamento mutui e prestiti obbligazionari	0,00%	0,00%	0,00%	0,00%	0,00%
	02	Quota capitale ammortamento mutui e prestiti obbligazionari	163,47%	100,00%	100,00%	100,00%	0,00%
	Totale Missione 50 Debito pubblico		163,47%	100,00%	100,00%	100,00%	0,00%
Missione 60 Anticipazioni finanziarie	01	Restituzione anticipazioni di tesoreria	100,00%	100,00%	0,00%	0,00%	0,00%
	Totale Missione 60 Anticipazioni finanziarie		100,00%	100,00%	0,00%	0,00%	0,00%
Missione 99 Servizi per conto terzi	01	Servizi per conto terzi - Partite di giro	110,76%	100,81%	90,55%	99,05%	29,99%
	02	Anticipazioni per il finanziamento del sistema sanitario nazionale	0,00%	0,00%	0,00%	0,00%	0,00%
	Totale Missione 99 Servizi per conto terzi		110,76%	100,81%	90,55%	99,05%	29,99%

COMUNE DI SESTU
 PROVINCIA DI CAGLIARI

CONTO DEL BILANCIO - GESTIONE DELLE ENTRATE 2019

TITOLO TIPOLOGIA	DENOMINAZIONE	RESIDUI ATTIVI AL 1/1/2019 (RS)		RISCOSSIONI IN C/RESIDUI (RR)		RIACCERTAMENTI RESIDUI (R)				RESIDUI ATTIVI DA ESERCIZI PRECEDENTI (EP = RS -RR+R)	
		PREVISIONI DEFINITIVE DI COMPETENZA (CP)		RISCOSSIONI IN C/COMPETENZA (RC)		ACCERTAMENTI (A)		MAGGIORI O MINORI ENTRATE DI COMPETENZA =A-CP		RESIDUI ATTIVI DA ESERCIZIO DI COMPETENZA (EC=A-RC)	
		PREVISIONI DEFINITIVE DI CASSA (CS)		TOTALE RISCOSSIONI (TR=RR+RC)		MAGGIORI O MINORI ENTRATE DI CASSA =TR-CS				TOTALE RESIDUI ATTIVI DA RIPORTARE (TR=EP+EC)	
	FONDO PLURIENNALE VINCOLATO PER SPESE CORRENTI (1)	CP	456.545,17								
	FONDO PLURIENNALE VINCOLATO PER SPESE IN CONTO CAPITALE (1)	CP	4.198.806,02								
	UTILIZZO AVANZO DI AMMINISTRAZIONE (2)	CP	7.798.627,67								
	- di cui Utilizzo Fondo anticipazioni di liquidità	CP	0,00								
TITOLO 1	ENTRATE CORRENTI DI NATURA TRIBUTARIA, CONTRIBUTIVA E PEREQUATIVA										
10101	Tipologia 101: Imposte tasse e proventi assimilati	RS	9.644.184,52	RR	1.775.733,38	R	-1.244.233,79			EP	6.624.217,35
		CP	7.832.482,60	RC	3.368.863,67	A	8.166.685,49	CP	334.202,89	EC	4.797.821,82
		CS	17.736.896,75	TR	5.144.597,05	CS	-12.592.299,70			TR	11.422.039,17
10104	Tipologia 104: Compartecipazioni di tributi	RS	0,00	RR	0,00	R	0,00			EP	0,00
		CP	0,00	RC	0,00	A	0,00	CP	0,00	EC	0,00
		CS	0,00	TR	0,00	CS	0,00			TR	0,00
10301	Tipologia 301: Fondi perequativi da Amministrazioni Centrali	RS	190.529,02	RR	0,00	R	-190.529,02			EP	0,00
		CP	425.174,72	RC	425.174,72	A	425.174,72	CP	0,00	EC	0,00
		CS	615.703,74	TR	425.174,72	CS	-190.529,02			TR	0,00
10302	Tipologia 302: Fondi perequativi dalla Regione o Provincia autonoma	RS	0,00	RR	0,00	R	0,00			EP	0,00
		CP	0,00	RC	0,00	A	0,00	CP	0,00	EC	0,00
		CS	0,00	TR	0,00	CS	0,00			TR	0,00
10000	Totale TITOLO 1 ENTRATE CORRENTI DI NATURA TRIBUTARIA, CONTRIBUTIVA E P	RS	9.834.713,54	RR	1.775.733,38	R	-1.434.762,81			EP	6.624.217,35
		CP	8.257.657,32	RC	3.794.038,39	A	8.591.860,21	CP	334.202,89	EC	4.797.821,82
		CS	18.352.600,49	TR	5.569.771,77	CS	-12.782.828,72			TR	11.422.039,17

COMUNE DI SESTU

PROVINCIA DI CAGLIARI

CONTO DEL BILANCIO - GESTIONE DELLE ENTRATE 2019

TITOLO TIPOLOGIA	DENOMINAZIONE	RESIDUI ATTIVI AL 1/1/2019 (RS)		RISCOSSIONI IN C/RESIDUI (RR)		RIACCERTAMENTI RESIDUI (R)				RESIDUI ATTIVI DA ESERCIZI PRECEDENTI (EP = RS -RR+R)		
		PREVISIONI DEFINITIVE DI COMPETENZA (CP)		RISCOSSIONI IN C/COMPETENZA (RC)		ACCERTAMENTI (A)		MAGGIORI O MINORI ENTRATE DI COMPETENZA =A-CP		RESIDUI ATTIVI DA ESERCIZIO DI COMPETENZA (EC=A-RC)		
		PREVISIONI DEFINITIVE DI CASSA (CS)		TOTALE RISCOSSIONI (TR=RR+RC)		MAGGIORI O MINORI ENTRATE DI CASSA =TR-CS				TOTALE RESIDUI ATTIVI DA RIPORTARE (TR=EP+EC)		
TITOLO 2	TRASFERIMENTI CORRENTI											
20101	Tipologia 101: Trasferimenti correnti da Amministrazioni pubbliche	RS	96.911,37	RR	57.928,13	R	-30.521,93			EP	8.461,31	
		CP	8.590.423,93	RC	7.627.162,50	A	7.676.285,79	CP	-914.138,14	EC	49.123,29	
		CS	8.690.315,14	TR	7.685.090,63	CS	-1.005.224,51			TR	57.584,60	
20102	Tipologia 102: Trasferimenti correnti da Famiglie	RS	0,00	RR	0,00	R	0,00			EP	0,00	
		CP	0,00	RC	0,00	A	0,00	CP	0,00	EC	0,00	
		CS	0,00	TR	0,00	CS	0,00			TR	0,00	
20103	Tipologia 103: Trasferimenti correnti da Imprese	RS	0,00	RR	0,00	R	0,00			EP	0,00	
		CP	0,00	RC	0,00	A	0,00	CP	0,00	EC	0,00	
		CS	0,00	TR	0,00	CS	0,00			TR	0,00	
20104	Tipologia 104: Trasferimenti correnti da Istituzioni Sociali Private	RS	0,00	RR	0,00	R	0,00			EP	0,00	
		CP	0,00	RC	0,00	A	0,00	CP	0,00	EC	0,00	
		CS	0,00	TR	0,00	CS	0,00			TR	0,00	
20105	Tipologia 105: Trasferimenti correnti dall'Unione Europea e dal Resto del Mondo	RS	0,00	RR	0,00	R	0,00			EP	0,00	
		CP	0,00	RC	0,00	A	0,00	CP	0,00	EC	0,00	
		CS	0,00	TR	0,00	CS	0,00			TR	0,00	
20000	Totale TITOLO 2	TRASFERIMENTI CORRENTI	RS	96.911,37	RR	57.928,13	R	-30.521,93		EP	8.461,31	
			CP	8.590.423,93	RC	7.627.162,50	A	7.676.285,79	CP	-914.138,14	EC	49.123,29
			CS	8.690.315,14	TR	7.685.090,63	CS	-1.005.224,51		TR	57.584,60	

COMUNE DI SESTU

PROVINCIA DI CAGLIARI

CONTO DEL BILANCIO - GESTIONE DELLE ENTRATE 2019

TITOLO TIPOLOGIA	DENOMINAZIONE	RESIDUI ATTIVI AL 1/1/2019 (RS)		RISCOSSIONI IN C/RESIDUI (RR)		RIACCERTAMENTI RESIDUI (R)				RESIDUI ATTIVI DA ESERCIZI PRECEDENTI (EP = RS -RR+R)	
		PREVISIONI DEFINITIVE DI COMPETENZA (CP)		RISCOSSIONI IN C/COMPETENZA (RC)		ACCERTAMENTI (A)		MAGGIORI O MINORI ENTRATE DI COMPETENZA =A-CP		RESIDUI ATTIVI DA ESERCIZIO DI COMPETENZA (EC=A-RC)	
		PREVISIONI DEFINITIVE DI CASSA (CS)		TOTALE RISCOSSIONI (TR=RR+RC)		MAGGIORI O MINORI ENTRATE DI CASSA =TR-CS				TOTALE RESIDUI ATTIVI DA RIPORTARE (TR=EP+EC)	
TITOLO 3	ENTRATE EXTRATRIBUTARIE										
30100	Tipologia 100: Vendita di beni e servizi e proventi derivanti dalla gestione dei beni	RS	748.776,88	RR	90.001,91	R	-59.764,76			EP	599.010,21
		CP	795.160,50	RC	470.676,24	A	679.188,13	CP	-115.972,37	EC	208.511,89
		CS	1.560.231,71	TR	560.678,15	CS	-999.553,56			TR	807.522,10
30200	Tipologia 200: Proventi derivanti dall'attività di controllo e repressione delle irregolarità e degli illeciti	RS	1.349.266,97	RR	41.545,48	R	-437.880,18			EP	869.841,31
		CP	186.000,00	RC	4.475,10	A	53.631,49	CP	-132.368,51	EC	49.156,39
		CS	1.535.266,97	TR	46.020,58	CS	-1.489.246,39			TR	918.997,70
30300	Tipologia 300: Interessi attivi	RS	60.306,15	RR	3.426,60	R	-2.274,17			EP	54.605,38
		CP	39.500,00	RC	4.201,94	A	14.423,22	CP	-25.076,78	EC	10.221,28
		CS	102.799,34	TR	7.628,54	CS	-95.170,80			TR	64.826,66
30400	Tipologia 400: Altre entrate da redditi da capitale	RS	0,00	RR	0,00	R	0,00			EP	0,00
		CP	0,00	RC	0,00	A	0,00	CP	0,00	EC	0,00
		CS	0,00	TR	0,00	CS	0,00			TR	0,00
30500	Tipologia 500: Rimborsi e altre entrate correnti	RS	408.971,96	RR	124.395,27	R	-13.386,54			EP	271.190,15
		CP	638.743,88	RC	348.007,05	A	643.616,03	CP	4.872,15	EC	295.608,98
		CS	1.050.595,53	TR	472.402,32	CS	-578.193,21			TR	566.799,13
30000	Totale TITOLO 3 ENTRATE EXTRATRIBUTARIE	RS	2.567.321,96	RR	259.369,26	R	-513.305,65			EP	1.794.647,05
		CP	1.659.404,38	RC	827.360,33	A	1.390.858,87	CP	-268.545,51	EC	563.498,54
		CS	4.248.893,55	TR	1.086.729,59	CS	-3.162.163,96			TR	2.358.145,59

COMUNE DI SESTU

PROVINCIA DI CAGLIARI

CONTO DEL BILANCIO - GESTIONE DELLE ENTRATE 2019

TITOLO TIPOLOGIA	DENOMINAZIONE	RESIDUI ATTIVI AL 1/1/2019 (RS)		RISCOSSIONI IN C/RESIDUI (RR)		RIACCERTAMENTI RESIDUI (R)		RESIDUI ATTIVI DA ESERCIZI PRECEDENTI (EP = RS -RR+R)			
		PREVISIONI DEFINITIVE DI COMPETENZA (CP)		RISCOSSIONI IN C/COMPETENZA (RC)		ACCERTAMENTI (A)		MAGGIORI O MINORI ENTRATE DI COMPETENZA =A-CP			
		PREVISIONI DEFINITIVE DI CASSA (CS)		TOTALE RISCOSSIONI (TR=RR+RC)		MAGGIORI O MINORI ENTRATE DI CASSA =TR-CS		TOTALE RESIDUI ATTIVI DA RIPORTARE (TR=EP+EC)			
TITOLO 4	ENTRATE IN CONTO CAPITALE										
40100	Tipologia 100: Tributi in conto capitale	RS	0,00	RR	0,00	R	0,00	CP	0,00	EP	0,00
		CP	0,00	RC	0,00	A	0,00	CP	0,00	EC	0,00
		CS	0,00	TR	0,00	CS	0,00			TR	0,00
40200	Tipologia 200: Contributi agli investimenti	RS	2.067.477,99	RR	1.171.488,19	R	-10,78	CP	-303.754,32	EP	895.979,02
		CP	1.958.425,08	RC	625.495,76	A	1.654.670,76	CP		EC	1.029.175,00
		CS	4.329.625,36	TR	1.796.983,95	CS	-2.532.641,41			TR	1.925.154,02
40300	Tipologia 300: Altri trasferimenti in conto capitale	RS	0,00	RR	0,00	R	0,00	CP	0,00	EP	0,00
		CP	264.271,00	RC	79.281,30	A	264.271,00	CP		EC	184.989,70
		CS	264.361,00	TR	79.281,30	CS	-185.079,70			TR	184.989,70
40400	Tipologia 400: Entrate da alienazione di beni materiali e immateriali	RS	3.951,19	RR	3.951,19	R	0,00	CP	6.999,82	EP	0,00
		CP	8.299,31	RC	10.492,81	A	15.299,13	CP		EC	4.806,32
		CS	15.729,83	TR	14.444,00	CS	-1.285,83			TR	4.806,32
40500	Tipologia 500: Altre entrate in conto capitale	RS	1.040.082,65	RR	69.797,03	R	-35.411,69	CP	-351.050,25	EP	934.873,93
		CP	668.067,56	RC	202.873,99	A	317.017,31	CP		EC	114.143,32
		CS	1.713.723,85	TR	272.671,02	CS	-1.441.052,83			TR	1.049.017,25
40000	Totale TITOLO 4 ENTRATE IN CONTO CAPITALE	RS	3.111.511,83	RR	1.245.236,41	R	-35.422,47	CP	-647.804,75	EP	1.830.852,95
		CP	2.899.062,95	RC	918.143,86	A	2.251.258,20	CP		EC	1.333.114,34
		CS	6.323.440,04	TR	2.163.380,27	CS	-4.160.059,77			TR	3.163.967,29

COMUNE DI SESTU
 PROVINCIA DI CAGLIARI

CONTO DEL BILANCIO - GESTIONE DELLE ENTRATE 2019

TITOLO TIPOLOGIA	DENOMINAZIONE	RESIDUI ATTIVI AL 1/1/2019 (RS)		RISCOSSIONI IN C/RESIDUI (RR)		RIACCERTAMENTI RESIDUI (R)				RESIDUI ATTIVI DA ESERCIZI PRECEDENTI (EP = RS -RR+R)	
		PREVISIONI DEFINITIVE DI COMPETENZA (CP)		RISCOSSIONI IN C/COMPETENZA (RC)		ACCERTAMENTI (A)		MAGGIORI O MINORI ENTRATE DI COMPETENZA =A-CP		RESIDUI ATTIVI DA ESERCIZIO DI COMPETENZA (EC=A-RC)	
		PREVISIONI DEFINITIVE DI CASSA (CS)		TOTALE RISCOSSIONI (TR=RR+RC)		MAGGIORI O MINORI ENTRATE DI CASSA =TR-CS				TOTALE RESIDUI ATTIVI DA RIPORTARE (TR=EP+EC)	
TITOLO 5	ENTRATE DA RIDUZIONE DI ATTIVITA' FINANZIARIE										
50100	Tipologia 100: Alienazione di attività finanziarie	RS	0,00	RR	0,00	R	0,00			EP	0,00
		CP	0,00	RC	0,00	A	0,00	CP	0,00	EC	0,00
		CS	0,00	TR	0,00	CS	0,00			TR	0,00
50200	Tipologia 200: Riscossione di crediti di breve termine	RS	0,00	RR	0,00	R	0,00			EP	0,00
		CP	0,00	RC	0,00	A	0,00	CP	0,00	EC	0,00
		CS	0,00	TR	0,00	CS	0,00			TR	0,00
50300	Tipologia 300: Riscossione crediti di medio-lungo termine	RS	0,00	RR	0,00	R	0,00			EP	0,00
		CP	1.588.952,60	RC	0,00	A	1.588.952,60	CP	0,00	EC	1.588.952,60
		CS	1.588.952,60	TR	0,00	CS	-1.588.952,60			TR	1.588.952,60
50400	Tipologia 400: Altre entrate per riduzione di attività finanziarie	RS	0,00	RR	0,00	R	0,00			EP	0,00
		CP	0,00	RC	0,00	A	0,00	CP	0,00	EC	0,00
		CS	0,00	TR	0,00	CS	0,00			TR	0,00
50000	Totale TITOLO 5 ENTRATE DA RIDUZIONE DI ATTIVITA' FINANZIARIE	RS	0,00	RR	0,00	R	0,00			EP	0,00
		CP	1.588.952,60	RC	0,00	A	1.588.952,60	CP	0,00	EC	1.588.952,60
		CS	1.588.952,60	TR	0,00	CS	-1.588.952,60			TR	1.588.952,60

COMUNE DI SESTU
 PROVINCIA DI CAGLIARI

CONTO DEL BILANCIO - GESTIONE DELLE ENTRATE 2019

TITOLO TIPOLOGIA	DENOMINAZIONE	RESIDUI ATTIVI AL 1/1/2019 (RS)		RISCOSSIONI IN C/RESIDUI (RR)		RIACCERTAMENTI RESIDUI (R)				RESIDUI ATTIVI DA ESERCIZI PRECEDENTI (EP = RS -RR+R)	
		PREVISIONI DEFINITIVE DI COMPETENZA (CP)		RISCOSSIONI IN C/COMPETENZA (RC)		ACCERTAMENTI (A)		MAGGIORI O MINORI ENTRATE DI COMPETENZA =A-CP		RESIDUI ATTIVI DA ESERCIZIO DI COMPETENZA (EC=A-RC)	
		PREVISIONI DEFINITIVE DI CASSA (CS)		TOTALE RISCOSSIONI (TR=RR+RC)		MAGGIORI O MINORI ENTRATE DI CASSA =TR-CS				TOTALE RESIDUI ATTIVI DA RIPORTARE (TR=EP+EC)	
TITOLO 6	ACCENSIONE PRESTITI										
60100	Tipologia 100: Emissione di titoli obbligazionari	RS	0,00	RR	0,00	R	0,00			EP	0,00
		CP	0,00	RC	0,00	A	0,00	CP	0,00	EC	0,00
		CS	0,00	TR	0,00	CS	0,00			TR	0,00
60200	Tipologia 200: Accensione Prestiti a breve termine	RS	0,00	RR	0,00	R	0,00			EP	0,00
		CP	0,00	RC	0,00	A	0,00	CP	0,00	EC	0,00
		CS	0,00	TR	0,00	CS	0,00			TR	0,00
60300	Tipologia 300: Accensione Mutui e altri finanziamenti a medio lungo termine	RS	73.430,30	RR	0,00	R	0,00			EP	73.430,30
		CP	0,00	RC	0,00	A	0,00	CP	0,00	EC	0,00
		CS	73.430,30	TR	0,00	CS	-73.430,30			TR	73.430,30
60400	Tipologia 400: Altre forme di indebitamento	RS	0,00	RR	0,00	R	0,00			EP	0,00
		CP	0,00	RC	0,00	A	0,00	CP	0,00	EC	0,00
		CS	0,00	TR	0,00	CS	0,00			TR	0,00
60000	Totale TITOLO 6 ACCENSIONE PRESTITI	RS	73.430,30	RR	0,00	R	0,00			EP	73.430,30
		CP	0,00	RC	0,00	A	0,00	CP	0,00	EC	0,00
		CS	73.430,30	TR	0,00	CS	-73.430,30			TR	73.430,30

COMUNE DI SESTU
 PROVINCIA DI CAGLIARI

CONTO DEL BILANCIO - GESTIONE DELLE ENTRATE 2019

TITOLO TIPOLOGIA	DENOMINAZIONE	RESIDUI ATTIVI AL 1/1/2019 (RS)		RISCOSSIONI IN C/RESIDUI (RR)		RIACCERTAMENTI RESIDUI (R)		RESIDUI ATTIVI DA ESERCIZI PRECEDENTI (EP = RS -RR+R)			
		PREVISIONI DEFINITIVE DI COMPETENZA (CP)		RISCOSSIONI IN C/COMPETENZA (RC)		ACCERTAMENTI (A)		MAGGIORI O MINORI ENTRATE DI COMPETENZA =A-CP			
		PREVISIONI DEFINITIVE DI CASSA (CS)		TOTALE RISCOSSIONI (TR=RR+RC)		MAGGIORI O MINORI ENTRATE DI CASSA =TR-CS		TOTALE RESIDUI ATTIVI DA RIPORTARE (TR=EP+EC)			
TITOLO 7											
70100	Tipologia 100: Anticipazioni da istituto tesoriere/cassiere	RS	0,00	RR	0,00	R	0,00	CP	0,00	EP	0,00
		CP	0,00	RC	0,00	A	0,00	CP	0,00	EC	0,00
		CS	0,00	TR	0,00	CS	0,00			TR	0,00
70000	Totale TITOLO 7	RS	0,00	RR	0,00	R	0,00	CP	0,00	EP	0,00
		CP	0,00	RC	0,00	A	0,00	CP	0,00	EC	0,00
		CS	0,00	TR	0,00	CS	0,00			TR	0,00

COMUNE DI SESTU
 PROVINCIA DI CAGLIARI

CONTO DEL BILANCIO - GESTIONE DELLE ENTRATE 2019

TITOLO TIPOLOGIA	DENOMINAZIONE	RESIDUI ATTIVI AL 1/1/2019 (RS)		RISCOSSIONI IN C/RESIDUI (RR)		RIACCERTAMENTI RESIDUI (R)		RESIDUI ATTIVI DA ESERCIZI PRECEDENTI (EP = RS -RR+R)			
		PREVISIONI DEFINITIVE DI COMPETENZA (CP)		RISCOSSIONI IN C/COMPETENZA (RC)		ACCERTAMENTI (A)		MAGGIORI O MINORI ENTRATE DI COMPETENZA =A-CP			
		PREVISIONI DEFINITIVE DI CASSA (CS)		TOTALE RISCOSSIONI (TR=RR+RC)		MAGGIORI O MINORI ENTRATE DI CASSA =TR-CS		TOTALE RESIDUI ATTIVI DA RIPORTARE (TR=EP+EC)			
TITOLO 9	ENTRATE PER CONTO TERZI E PARTITE DI GIRO										
90100	Tipologia 100: Entrate per partite di giro	RS	3.875,71	RR	3.875,71	R	0,00	CP	-498.178,32	EP	0,00
		CP	2.332.100,00	RC	1.828.425,67	A	1.833.921,68	CP		EC	5.496,01
		CS	2.353.468,49	TR	1.832.301,38	CS	-521.167,11			TR	5.496,01
90200	Tipologia 200: Entrate per conto terzi	RS	115.983,32	RR	507,09	R	0,00	CP	-417.967,69	EP	115.476,23
		CP	436.000,00	RC	14.897,09	A	18.032,31	CP		EC	3.135,22
		CS	582.839,85	TR	15.404,18	CS	-567.435,67			TR	118.611,45
90000	Totale TITOLO 9 ENTRATE PER CONTO TERZI E PARTITE DI GIRO	RS	119.859,03	RR	4.382,80	R	0,00	CP	-916.146,01	EP	115.476,23
		CP	2.768.100,00	RC	1.843.322,76	A	1.851.953,99	CP		EC	8.631,23
		CS	2.936.308,34	TR	1.847.705,56	CS	-1.088.602,78			TR	124.107,46
	TOTALE TITOLI	RS	15.803.748,03	RR	3.342.649,98	R	-2.014.012,86	CP	-2.412.431,52	EP	10.447.085,19
		CP	25.763.601,18	RC	15.010.027,84	A	23.351.169,66	CP		EC	8.341.141,82
		CS	42.213.940,46	TR	18.352.677,82	CS	-23.861.262,64			TR	18.788.227,01
	TOTALE GENERALE DELLE ENTRATE	RS	15.803.748,03	RR	3.342.649,98	R	-2.014.012,86	CP	-2.412.431,52	EP	10.447.085,19
		CP	38.217.580,04	RC	15.010.027,84	A	23.351.169,66	CP		EC	8.341.141,82
		CS	42.213.940,46	TR	18.352.677,82	CS	-23.861.262,64			TR	18.788.227,01

COMUNE DI SESTU
 PROVINCIA DI CAGLIARI

CONTO DEL BILANCIO - GESTIONE DELLE ENTRATE 2019

TITOLO TIPOLOGIA	DENOMINAZIONE	RESIDUI ATTIVI AL 1/1/2019 (RS)		RISCOSSIONI IN C/RESIDUI (RR)		RIACCERTAMENTI RESIDUI (R)		RESIDUI ATTIVI DA ESERCIZI PRECEDENTI (EP = RS -RR+R)	
		PREVISIONI DEFINITIVE DI COMPETENZA (CP)		RISCOSSIONI IN C/COMPETENZA (RC)		ACCERTAMENTI (A)		MAGGIORI O MINORI ENTRATE DI COMPETENZA =A-CP	
		PREVISIONI DEFINITIVE DI CASSA (CS)		TOTALE RISCOSSIONI (TR=RR+RC)		MAGGIORI O MINORI ENTRATE DI CASSA =TR-CS		TOTALE RESIDUI ATTIVI DA RIPORTARE (TR=EP+EC)	
Totale TITOLO 1	ENTRATE CORRENTI DI NATURA TRIBUTARIA, CONTRIBUTIVA E P	RS	9.834.713,54	RR	1.775.733,38	R	-1.434.762,81	EP	6.624.217,35
		CP	8.257.657,32	RC	3.794.038,39	A	8.591.860,21	CP	334.202,89
		CS	18.352.600,49	TR	5.569.771,77	CS	-12.782.828,72	TR	11.422.039,17
Totale TITOLO 2	TRASFERIMENTI CORRENTI	RS	96.911,37	RR	57.928,13	R	-30.521,93	EP	8.461,31
		CP	8.590.423,93	RC	7.627.162,50	A	7.676.285,79	CP	-914.138,14
		CS	8.690.315,14	TR	7.685.090,63	CS	-1.005.224,51	TR	57.584,60
Totale TITOLO 3	ENTRATE EXTRATRIBUTARIE	RS	2.567.321,96	RR	259.369,26	R	-513.305,65	EP	1.794.647,05
		CP	1.659.404,38	RC	827.360,33	A	1.390.858,87	CP	-268.545,51
		CS	4.248.893,55	TR	1.086.729,59	CS	-3.162.163,96	TR	2.358.145,59
Totale TITOLO 4	ENTRATE IN CONTO CAPITALE	RS	3.111.511,83	RR	1.245.236,41	R	-35.422,47	EP	1.830.852,95
		CP	2.899.062,95	RC	918.143,86	A	2.251.258,20	CP	-647.804,75
		CS	6.323.440,04	TR	2.163.380,27	CS	-4.160.059,77	TR	3.163.967,29
Totale TITOLO 5	ENTRATE DA RIDUZIONE DI ATTIVITA' FINANZIARIE	RS	0,00	RR	0,00	R	0,00	EP	0,00
		CP	1.588.952,60	RC	0,00	A	1.588.952,60	CP	0,00
		CS	1.588.952,60	TR	0,00	CS	-1.588.952,60	TR	1.588.952,60
Totale TITOLO 6	ACCENSIONE PRESTITI	RS	73.430,30	RR	0,00	R	0,00	EP	73.430,30
		CP	0,00	RC	0,00	A	0,00	CP	0,00
		CS	73.430,30	TR	0,00	CS	-73.430,30	TR	73.430,30
Totale TITOLO 7		RS	0,00	RR	0,00	R	0,00	EP	0,00
		CP	0,00	RC	0,00	A	0,00	CP	0,00
		CS	0,00	TR	0,00	CS	0,00	TR	0,00
Totale TITOLO 9	ENTRATE PER CONTO TERZI E PARTITE DI GIRO	RS	119.859,03	RR	4.382,80	R	0,00	EP	115.476,23
		CP	2.768.100,00	RC	1.843.322,76	A	1.851.953,99	CP	-916.146,01
		CS	2.936.308,34	TR	1.847.705,56	CS	-1.088.602,78	TR	124.107,46
	FONDO PLURIENNALE VINCOLATO PER SPESE CORRENTI (1)	CP	456.545,17						
	FONDO PLURIENNALE VINCOLATO PER SPESE IN CONTO CAPITALE (1)	CP	4.198.806,02						
	UTILIZZO AVANZO DI AMMINISTRAZIONE (2)	CP	7.798.627,67						
	- di cui Utilizzo Fondo anticipazioni di liquidità	CP	0,00						

COMUNE DI SESTU

PROVINCIA DI CAGLIARI

CONTO DEL BILANCIO - GESTIONE DELLE ENTRATE 2019

TITOLO TIPOLOGIA	DENOMINAZIONE	RESIDUI ATTIVI AL 1/1/2019 (RS)		RISCOSSIONI IN C/RESIDUI (RR)		RIACCERTAMENTI RESIDUI (R)		RESIDUI ATTIVI DA ESERCIZI PRECEDENTI (EP = RS -RR+R)			
		PREVISIONI DEFINITIVE DI COMPETENZA (CP)		RISCOSSIONI IN C/COMPETENZA (RC)		ACCERTAMENTI (A)		MAGGIORI O MINORI ENTRATE DI COMPETENZA =A-CP		RESIDUI ATTIVI DA ESERCIZIO DI COMPETENZA (EC=A-RC)	
		PREVISIONI DEFINITIVE DI CASSA (CS)		TOTALE RISCOSSIONI (TR=RR+RC)		MAGGIORI O MINORI ENTRATE DI CASSA =TR-CS				TOTALE RESIDUI ATTIVI DA RIPORTARE (TR=EP+EC)	
TOTALE GENERALE DELLE ENTRATE		RS	15.803.748,03	RR	3.342.649,98	R	-2.014.012,86			EP	10.447.085,19
		CP	38.217.580,04	RC	15.010.027,84	A	23.351.169,66	CP	-2.412.431,52	EC	8.341.141,82
		CS	42.213.940,46	TR	18.352.677,82	CS	-23.861.262,64			TR	18.788.227,01

COMUNE DI SESTU

PROVINCIA DI CAGLIARI

CONTO DEL BILANCIO - GESTIONE DELLE SPESE 2019

SPESE

MISSIONE, PROGRAMMA, TITOLO	DENOMINAZIONE	RESIDUI PASSIVI AL 1/1/2019 (RS)		PAGAMENTI IN C/RESIDUI (PR)		RIACCERTAMENTO RESIDUI (R)				RESIDUI PASSIVI DA ESERCIZI PRECEDENTI (EP=RS-PR+R)		
		PREVISIONI DEFINITIVE DI COMPETENZA (CP)		PAGAMENTI IN C/COMPETENZA (PC)		IMPEGNI (I)		ECONOMIE DI COMPETENZA (ECP=CP-I-FPV)		RESIDUI PASSIVI DA ESERCIZIO DI COMPETENZA (EC= I - PC)		
		PREVISIONI DEFINITIVE DI CASSA (CS)		TOTALE PAGAMENTI (TP=PR+PC)		FONDO PLURIENNALE VINCOLATO (FPV)				TOTALE RESIDUI PASSIVI DA RIPORTARE (TR=EP+EC)		
DISAVANZO DI AMMINISTRAZIONE		CP	0,00									
MISSIONE	1	Servizi istituzionali e generali e di gestione										
0101 Programma	01	Organi istituzionali										
TITOLO 1	SPESE CORRENTI	RS	13.338,02	PR	12.737,17	R	0,00			EP	600,85	
		CP	188.650,16	PC	168.643,72	I	175.754,97	ECP	10.939,75	EC	7.111,25	
		CS	208.844,01	TP	181.380,89	FPV	1.955,44			TR	7.712,10	
TITOLO 2	SPESE IN CONTO CAPITALE	RS	0,00	PR	0,00	R	0,00			EP	0,00	
		CP	60.000,00	PC	0,00	I	0,00	ECP	0,00	EC	0,00	
		CS	0,00	TP	0,00	FPV	60.000,00			TR	0,00	
Totale Programma	01	Organi istituzionali	RS	13.338,02	PR	12.737,17	R	0,00		EP	600,85	
			CP	248.650,16	PC	168.643,72	I	175.754,97	ECP	10.939,75	EC	7.111,25
			CS	208.844,01	TP	181.380,89	FPV	61.955,44		TR	7.712,10	
0102 Programma	02	Segreteria generale										
TITOLO 1	SPESE CORRENTI	RS	52.060,59	PR	43.195,58	R	-350,49			EP	8.514,52	
		CP	715.039,50	PC	591.736,80	I	633.428,62	ECP	45.494,30	EC	41.691,82	
		CS	743.155,26	TP	634.932,38	FPV	36.116,58			TR	50.206,34	
TITOLO 2	SPESE IN CONTO CAPITALE	RS	0,00	PR	0,00	R	0,00			EP	0,00	
		CP	0,00	PC	0,00	I	0,00	ECP	0,00	EC	0,00	
		CS	0,12	TP	0,00	FPV	0,00			TR	0,00	
Totale Programma	02	Segreteria generale	RS	52.060,59	PR	43.195,58	R	-350,49		EP	8.514,52	
			CP	715.039,50	PC	591.736,80	I	633.428,62	ECP	45.494,30	EC	41.691,82
			CS	743.155,38	TP	634.932,38	FPV	36.116,58		TR	50.206,34	
0103 Programma	03	Gestione economica, finanziaria, programmazione e provveditorato										
TITOLO 1	SPESE CORRENTI	RS	74.415,95	PR	58.817,06	R	0,00			EP	15.598,89	
		CP	390.757,95	PC	289.148,26	I	313.476,23	ECP	75.329,72	EC	24.327,97	
		CS	469.816,05	TP	347.965,32	FPV	1.952,00			TR	39.926,86	

COMUNE DI SESTU

PROVINCIA DI CAGLIARI

CONTO DEL BILANCIO - GESTIONE DELLE SPESE 2019

SPESE

MISSIONE, PROGRAMMA, TITOLO	DENOMINAZIONE	RESIDUI PASSIVI AL 1/1/2019 (RS)		PAGAMENTI IN C/RESIDUI (PR)		RIACCERTAMENTO RESIDUI (R)				RESIDUI PASSIVI DA ESERCIZI PRECEDENTI (EP=RS-PR+R)	
		PREVISIONI DEFINITIVE DI COMPETENZA (CP)		PAGAMENTI IN C/COMPETENZA (PC)		IMPEGNI (I)		ECONOMIE DI COMPETENZA (ECP=CP-I-FPV)		RESIDUI PASSIVI DA ESERCIZIO DI COMPETENZA (EC= I - PC)	
		PREVISIONI DEFINITIVE DI CASSA (CS)		TOTALE PAGAMENTI (TP=PR+PC)		FONDO PLURIENNALE VINCOLATO (FPV)				TOTALE RESIDUI PASSIVI DA RIPORTARE (TR=EP+EC)	
TITOLO 2	SPESE IN CONTO CAPITALE	RS	0,00	PR	0,00	R	0,00			EP	0,00
		CP	2.000,00	PC	262,26	I	262,26	ECP	0,40	EC	0,00
		CS	262,66	TP	262,26	FPV	1.737,34			TR	0,00
TITOLO 3	INCREMENTO DI ATTIVITA' FINANZIARIE	RS	0,00	PR	0,00	R	0,00			EP	0,00
		CP	0,00	PC	0,00	I	0,00	ECP	0,00	EC	0,00
		CS	0,00	TP	0,00	FPV	0,00			TR	0,00
Totale Programma	03 Gestione economica, finanziaria, programmazione e provveditorato	RS	74.415,95	PR	58.817,06	R	0,00			EP	15.598,89
		CP	392.757,95	PC	289.410,52	I	313.738,49	ECP	75.330,12	EC	24.327,97
		CS	470.078,71	TP	348.227,58	FPV	3.689,34			TR	39.926,86
0104 Programma	04 Gestione delle entrate tributarie e servizi fiscali										
TITOLO 1	SPESE CORRENTI	RS	1.218.163,42	PR	267.559,49	R	-460.760,98			EP	489.842,95
		CP	600.794,59	PC	228.537,78	I	439.183,59	ECP	96.226,41	EC	210.645,81
		CS	2.032.122,50	TP	496.097,27	FPV	65.384,59			TR	700.488,76
TITOLO 2	SPESE IN CONTO CAPITALE	RS	0,00	PR	0,00	R	0,00			EP	0,00
		CP	9.775,93	PC	9.773,09	I	9.775,93	ECP	0,00	EC	2,84
		CS	9.775,93	TP	9.773,09	FPV	0,00			TR	2,84
Totale Programma	04 Gestione delle entrate tributarie e servizi fiscali	RS	1.218.163,42	PR	267.559,49	R	-460.760,98			EP	489.842,95
		CP	610.570,52	PC	238.310,87	I	448.959,52	ECP	96.226,41	EC	210.648,65
		CS	2.041.898,43	TP	505.870,36	FPV	65.384,59			TR	700.491,60
0105 Programma	05 Gestione dei beni demaniali e patrimoniali										
TITOLO 1	SPESE CORRENTI	RS	4.041,81	PR	1.631,98	R	0,00			EP	2.409,83
		CP	16.674,60	PC	4.218,26	I	9.476,55	ECP	7.198,05	EC	5.258,29
		CS	24.216,41	TP	5.850,24	FPV	0,00			TR	7.668,12
TITOLO 2	SPESE IN CONTO CAPITALE	RS	26,60	PR	0,00	R	0,00			EP	26,60
		CP	1.210.660,62	PC	67.105,45	I	97.896,20	ECP	13.449,92	EC	30.790,75
		CS	93.960,81	TP	67.105,45	FPV	1.099.314,50			TR	30.817,35

COMUNE DI SESTU

PROVINCIA DI CAGLIARI

CONTO DEL BILANCIO - GESTIONE DELLE SPESE 2019

SPESE

MISSIONE, PROGRAMMA, TITOLO	DENOMINAZIONE	RESIDUI PASSIVI AL 1/1/2019 (RS)		PAGAMENTI IN C/RESIDUI (PR)		RIACCERTAMENTO RESIDUI (R)				RESIDUI PASSIVI DA ESERCIZI PRECEDENTI (EP=RS-PR+R)	
		PREVISIONI DEFINITIVE DI COMPETENZA (CP)		PAGAMENTI IN C/COMPETENZA (PC)		IMPEGNI (I)		ECONOMIE DI COMPETENZA (ECP=CP-I-FPV)		RESIDUI PASSIVI DA ESERCIZIO DI COMPETENZA (EC= I - PC)	
		PREVISIONI DEFINITIVE DI CASSA (CS)		TOTALE PAGAMENTI (TP=PR+PC)		FONDO PLURIENNALE VINCOLATO (FPV)				TOTALE RESIDUI PASSIVI DA RIPORTARE (TR=EP+EC)	
Totale Programma 05	Gestione dei beni demaniali e patrimoniali	RS	4.068,41	PR	1.631,98	R	0,00			EP	2.436,43
		CP	1.227.335,22	PC	71.323,71	I	107.372,75	ECP	20.647,97	EC	36.049,04
		CS	118.177,22	TP	72.955,69	FPV	1.099.314,50			TR	38.485,47
0106 Programma 06	Ufficio tecnico										
TITOLO 1	SPESE CORRENTI	RS	13.141,87	PR	3.249,88	R	-724,85			EP	9.167,14
		CP	809.664,22	PC	715.089,23	I	729.127,93	ECP	72.868,27	EC	14.038,70
		CS	825.189,07	TP	718.339,11	FPV	7.668,02			TR	23.205,84
TITOLO 2	SPESE IN CONTO CAPITALE	RS	19.589,91	PR	19.589,91	R	0,00			EP	0,00
		CP	140.707,93	PC	37.849,89	I	71.573,49	ECP	1.506,20	EC	33.723,60
		CS	71.560,58	TP	57.439,80	FPV	67.628,24			TR	33.723,60
Totale Programma 06	Ufficio tecnico	RS	32.731,78	PR	22.839,79	R	-724,85			EP	9.167,14
		CP	950.372,15	PC	752.939,12	I	800.701,42	ECP	74.374,47	EC	47.762,30
		CS	896.749,65	TP	775.778,91	FPV	75.296,26			TR	56.929,44
0107 Programma 07	Elezioni e consultazioni popolari - Anagrafe e stato civile										
TITOLO 1	SPESE CORRENTI	RS	13.553,65	PR	13.553,65	R	0,00			EP	0,00
		CP	341.675,47	PC	324.932,33	I	329.374,02	ECP	12.301,45	EC	4.441,69
		CS	359.435,43	TP	338.485,98	FPV	0,00			TR	4.441,69
TITOLO 2	SPESE IN CONTO CAPITALE	RS	0,00	PR	0,00	R	0,00			EP	0,00
		CP	15.000,00	PC	10.535,58	I	10.535,58	ECP	0,00	EC	0,00
		CS	10.535,58	TP	10.535,58	FPV	4.464,42			TR	0,00
Totale Programma 07	Elezioni e consultazioni popolari - Anagrafe e stato civile	RS	13.553,65	PR	13.553,65	R	0,00			EP	0,00
		CP	356.675,47	PC	335.467,91	I	339.909,60	ECP	12.301,45	EC	4.441,69
		CS	369.971,01	TP	349.021,56	FPV	4.464,42			TR	4.441,69
0108 Programma 08	Statistica e sistemi informativi										

COMUNE DI SESTU

PROVINCIA DI CAGLIARI

CONTO DEL BILANCIO - GESTIONE DELLE SPESE 2019

SPESE

MISSIONE, PROGRAMMA, TITOLO	DENOMINAZIONE	RESIDUI PASSIVI AL 1/1/2019 (RS)		PAGAMENTI IN C/RESIDUI (PR)		RIACCERTAMENTO RESIDUI (R)				RESIDUI PASSIVI DA ESERCIZI PRECEDENTI (EP=RS-PR+R)			
		PREVISIONI DEFINITIVE DI COMPETENZA (CP)		PAGAMENTI IN C/COMPETENZA (PC)		IMPEGNI (I)		ECONOMIE DI COMPETENZA (ECP=CP-I-FPV)		RESIDUI PASSIVI DA ESERCIZIO DI COMPETENZA (EC= I - PC)			
		PREVISIONI DEFINITIVE DI CASSA (CS)		TOTALE PAGAMENTI (TP=PR+PC)		FONDO PLURIENNALE VINCOLATO (FPV)				TOTALE RESIDUI PASSIVI DA RIPORTARE (TR=EP+EC)			
TITOLO 1	SPESE CORRENTI	RS	11.554,24	PR	10.604,26	R	0,00			EP	949,98		
		CP	75.195,88	PC	57.293,72	I	71.771,35	ECP	2.936,53	EC	14.477,63		
		CS	86.750,21	TP	67.897,98	FPV	488,00			TR	15.427,61		
TITOLO 2	SPESE IN CONTO CAPITALE	RS	0,00	PR	0,00	R	0,00			EP	0,00		
		CP	0,00	PC	0,00	I	0,00	ECP	0,00	EC	0,00		
		CS	0,00	TP	0,00	FPV	0,00			TR	0,00		
Totale Programma	08	Statistica e sistemi informativi		RS	11.554,24	PR	10.604,26	R	0,00		EP	949,98	
				CP	75.195,88	PC	57.293,72	I	71.771,35	ECP	2.936,53	EC	14.477,63
				CS	86.750,21	TP	67.897,98	FPV	488,00			TR	15.427,61
0109 Programma	09	Assistenza tecnico-amministrativa agli enti locali											
TITOLO 1	SPESE CORRENTI	RS	0,00	PR	0,00	R	0,00			EP	0,00		
		CP	0,00	PC	0,00	I	0,00	ECP	0,00	EC	0,00		
		CS	0,00	TP	0,00	FPV	0,00			TR	0,00		
TITOLO 2	SPESE IN CONTO CAPITALE	RS	0,00	PR	0,00	R	0,00			EP	0,00		
		CP	0,00	PC	0,00	I	0,00	ECP	0,00	EC	0,00		
		CS	0,00	TP	0,00	FPV	0,00			TR	0,00		
Totale Programma	09	Assistenza tecnico-amministrativa agli enti locali		RS	0,00	PR	0,00	R	0,00		EP	0,00	
				CP	0,00	PC	0,00	I	0,00	ECP	0,00	EC	0,00
				CS	0,00	TP	0,00	FPV	0,00			TR	0,00
0110 Programma	10	Risorse umane											
TITOLO 1	SPESE CORRENTI	RS	23.022,96	PR	3.934,94	R	-6.647,31			EP	12.440,71		
		CP	662.959,34	PC	510.641,47	I	529.376,24	ECP	112.462,50	EC	18.734,77		
		CS	692.000,29	TP	514.576,41	FPV	21.120,60			TR	31.175,48		
TITOLO 2	SPESE IN CONTO CAPITALE	RS	0,00	PR	0,00	R	0,00			EP	0,00		
		CP	0,00	PC	0,00	I	0,00	ECP	0,00	EC	0,00		
		CS	0,00	TP	0,00	FPV	0,00			TR	0,00		

COMUNE DI SESTU
PROVINCIA DI CAGLIARI

CONTO DEL BILANCIO - GESTIONE DELLE SPESE 2019

SPESE

MISSIONE, PROGRAMMA, TITOLO	DENOMINAZIONE	RESIDUI PASSIVI AL 1/1/2019 (RS)		PAGAMENTI IN C/RESIDUI (PR)		RIACCERTAMENTO RESIDUI (R)				RESIDUI PASSIVI DA ESERCIZI PRECEDENTI (EP=RS-PR+R)	
		PREVISIONI DEFINITIVE DI COMPETENZA (CP)		PAGAMENTI IN C/COMPETENZA (PC)		IMPEGNI (I)		ECONOMIE DI COMPETENZA (ECP=CP-I-FPV)		RESIDUI PASSIVI DA ESERCIZIO DI COMPETENZA (EC= I - PC)	
		PREVISIONI DEFINITIVE DI CASSA (CS)		TOTALE PAGAMENTI (TP=PR+PC)		FONDO PLURIENNALE VINCOLATO (FPV)				TOTALE RESIDUI PASSIVI DA RIPORTARE (TR=EP+EC)	
Totale Programma 10	Risorse umane	RS	23.022,96	PR	3.934,94	R	-6.647,31			EP	12.440,71
		CP	662.959,34	PC	510.641,47	I	529.376,24	ECP	112.462,50	EC	18.734,77
		CS	692.000,29	TP	514.576,41	FPV	21.120,60			TR	31.175,48
0111 Programma 11	Altri servizi generali										
TITOLO 1	SPESE CORRENTI	RS	220.303,10	PR	94.489,24	R	-3.753,29			EP	122.060,57
		CP	900.854,19	PC	533.582,47	I	715.109,89	ECP	92.265,96	EC	181.527,42
		CS	1.133.088,01	TP	628.071,71	FPV	93.478,34			TR	303.587,99
TITOLO 2	SPESE IN CONTO CAPITALE	RS	0,00	PR	0,00	R	0,00			EP	0,00
		CP	0,00	PC	0,00	I	0,00	ECP	0,00	EC	0,00
		CS	0,00	TP	0,00	FPV	0,00			TR	0,00
Totale Programma 11	Altri servizi generali	RS	220.303,10	PR	94.489,24	R	-3.753,29			EP	122.060,57
		CP	900.854,19	PC	533.582,47	I	715.109,89	ECP	92.265,96	EC	181.527,42
		CS	1.133.088,01	TP	628.071,71	FPV	93.478,34			TR	303.587,99
TOTALE MISSIONE 1	Servizi istituzionali e generali e di gestione	RS	1.663.212,12	PR	529.363,16	R	-472.236,92			EP	661.612,04
		CP	6.140.410,38	PC	3.549.350,31	I	4.136.122,85	ECP	542.979,46	EC	586.772,54
		CS	6.760.712,92	TP	4.078.713,47	FPV	1.461.308,07			TR	1.248.384,58

COMUNE DI SESTU
PROVINCIA DI CAGLIARI

CONTO DEL BILANCIO - GESTIONE DELLE SPESE 2019

SPESE

MISSIONE, PROGRAMMA, TITOLO	DENOMINAZIONE	RESIDUI PASSIVI AL 1/1/2019 (RS)		PAGAMENTI IN C/RESIDUI (PR)		RIACCERTAMENTO RESIDUI (R)		RESIDUI PASSIVI DA ESERCIZI PRECEDENTI (EP=RS-PR+R)			
		PREVISIONI DEFINITIVE DI COMPETENZA (CP)		PAGAMENTI IN C/COMPETENZA (PC)		IMPEGNI (I)		ECONOMIE DI COMPETENZA (ECP=CP-I-FPV)			
		PREVISIONI DEFINITIVE DI CASSA (CS)		TOTALE PAGAMENTI (TP=PR+PC)		FONDO PLURIENNALE VINCOLATO (FPV)		RESIDUI PASSIVI DA ESERCIZIO DI COMPETENZA (EC= I - PC)			
		TOTALE RESIDUI PASSIVI DA RIPORTARE (TR=EP+EC)									
MISSIONE	2	Giustizia									
0201 Programma	01	Uffici giudiziari									
TITOLO 1	SPESE CORRENTI	RS	0,00	PR	0,00	R	0,00		EP	0,00	
		CP	0,00	PC	0,00	I	0,00	ECP	0,00	EC	0,00
		CS	0,00	TP	0,00	FPV	0,00		TR	0,00	
TITOLO 2	SPESE IN CONTO CAPITALE	RS	0,00	PR	0,00	R	0,00		EP	0,00	
		CP	0,00	PC	0,00	I	0,00	ECP	0,00	EC	0,00
		CS	0,00	TP	0,00	FPV	0,00		TR	0,00	
Totale Programma	01	RS	0,00	PR	0,00	R	0,00		EP	0,00	
		CP	0,00	PC	0,00	I	0,00	ECP	0,00	EC	0,00
		CS	0,00	TP	0,00	FPV	0,00		TR	0,00	
0202 Programma	02	Casa circondariale e altri servizi									
TITOLO 1	SPESE CORRENTI	RS	0,00	PR	0,00	R	0,00		EP	0,00	
		CP	0,00	PC	0,00	I	0,00	ECP	0,00	EC	0,00
		CS	0,00	TP	0,00	FPV	0,00		TR	0,00	
TITOLO 2	SPESE IN CONTO CAPITALE	RS	0,00	PR	0,00	R	0,00		EP	0,00	
		CP	0,00	PC	0,00	I	0,00	ECP	0,00	EC	0,00
		CS	0,00	TP	0,00	FPV	0,00		TR	0,00	
Totale Programma	02	RS	0,00	PR	0,00	R	0,00		EP	0,00	
		CP	0,00	PC	0,00	I	0,00	ECP	0,00	EC	0,00
		CS	0,00	TP	0,00	FPV	0,00		TR	0,00	
TOTALE MISSIONE	2	RS	0,00	PR	0,00	R	0,00		EP	0,00	
		CP	0,00	PC	0,00	I	0,00	ECP	0,00	EC	0,00
		CS	0,00	TP	0,00	FPV	0,00		TR	0,00	

COMUNE DI SESTU

PROVINCIA DI CAGLIARI

CONTO DEL BILANCIO - GESTIONE DELLE SPESE 2019

SPESE

MISSIONE, PROGRAMMA, TITOLO	DENOMINAZIONE	RESIDUI PASSIVI AL 1/1/2019 (RS)		PAGAMENTI IN C/RESIDUI (PR)		RIACCERTAMENTO RESIDUI (R)				RESIDUI PASSIVI DA ESERCIZI PRECEDENTI (EP=RS-PR+R)	
		PREVISIONI DEFINITIVE DI COMPETENZA (CP)		PAGAMENTI IN C/COMPETENZA (PC)		IMPEGNI (I)		ECONOMIE DI COMPETENZA (ECP=CP-I-FPV)		RESIDUI PASSIVI DA ESERCIZIO DI COMPETENZA (EC= I - PC)	
		PREVISIONI DEFINITIVE DI CASSA (CS)		TOTALE PAGAMENTI (TP=PR+PC)		FONDO PLURIENNALE VINCOLATO (FPV)				TOTALE RESIDUI PASSIVI DA RIPORTARE (TR=EP+EC)	
MISSIONE	3	Ordine pubblico e sicurezza									
0301 Programma	01	Polizia locale e amministrativa									
TITOLO 1	SPESE CORRENTI	RS	86.926,96	PR	32.823,62	R	-30.997,74			EP	23.105,60
		CP	967.993,82	PC	819.779,38	I	914.945,92	ECP	37.895,40	EC	95.166,54
		CS	1.045.927,34	TP	852.603,00	FPV	15.152,50			TR	118.272,14
TITOLO 2	SPESE IN CONTO CAPITALE	RS	0,00	PR	0,00	R	0,00			EP	0,00
		CP	106.356,72	PC	0,00	I	35.688,66	ECP	24.278,78	EC	35.688,66
		CS	59.967,44	TP	0,00	FPV	46.389,28			TR	35.688,66
TITOLO 3	INCREMENTO DI ATTIVITA' FINANZIARIE	RS	0,00	PR	0,00	R	0,00			EP	0,00
		CP	0,00	PC	0,00	I	0,00	ECP	0,00	EC	0,00
		CS	0,00	TP	0,00	FPV	0,00			TR	0,00
Totale Programma	01	RS	86.926,96	PR	32.823,62	R	-30.997,74			EP	23.105,60
		CP	1.074.350,54	PC	819.779,38	I	950.634,58	ECP	62.174,18	EC	130.855,20
		CS	1.105.894,78	TP	852.603,00	FPV	61.541,78			TR	153.960,80
0302 Programma	02	Sistema integrato di sicurezza urbana									
TITOLO 1	SPESE CORRENTI	RS	0,00	PR	0,00	R	0,00			EP	0,00
		CP	0,00	PC	0,00	I	0,00	ECP	0,00	EC	0,00
		CS	0,00	TP	0,00	FPV	0,00			TR	0,00
TITOLO 2	SPESE IN CONTO CAPITALE	RS	9.169,63	PR	9.169,63	R	0,00			EP	0,00
		CP	260.851,55	PC	0,00	I	0,00	ECP	61.956,07	EC	0,00
		CS	29.377,63	TP	9.169,63	FPV	198.895,48			TR	0,00
TITOLO 3	INCREMENTO DI ATTIVITA' FINANZIARIE	RS	0,00	PR	0,00	R	0,00			EP	0,00
		CP	0,00	PC	0,00	I	0,00	ECP	0,00	EC	0,00
		CS	0,00	TP	0,00	FPV	0,00			TR	0,00

COMUNE DI SESTU
 PROVINCIA DI CAGLIARI

CONTO DEL BILANCIO - GESTIONE DELLE SPESE 2019

SPESE

MISSIONE, PROGRAMMA, TITOLO	DENOMINAZIONE	RESIDUI PASSIVI AL 1/1/2019 (RS)		PAGAMENTI IN C/RESIDUI (PR)		RIACCERTAMENTO RESIDUI (R)				RESIDUI PASSIVI DA ESERCIZI PRECEDENTI (EP=RS-PR+R)	
		PREVISIONI DEFINITIVE DI COMPETENZA (CP)		PAGAMENTI IN C/COMPETENZA (PC)		IMPEGNI (I)		ECONOMIE DI COMPETENZA (ECP=CP-I-FPV)		RESIDUI PASSIVI DA ESERCIZIO DI COMPETENZA (EC= I - PC)	
		PREVISIONI DEFINITIVE DI CASSA (CS)		TOTALE PAGAMENTI (TP=PR+PC)		FONDO PLURIENNALE VINCOLATO (FPV)				TOTALE RESIDUI PASSIVI DA RIPORTARE (TR=EP+EC)	
Totale Programma 02	Sistema integrato di sicurezza urbana	RS	9.169,63	PR	9.169,63	R	0,00			EP	0,00
		CP	260.851,55	PC	0,00	I	0,00	ECP	61.956,07	EC	0,00
		CS	29.377,63	TP	9.169,63	FPV	198.895,48			TR	0,00
TOTALE MISSIONE 3	Ordine pubblico e sicurezza	RS	96.096,59	PR	41.993,25	R	-30.997,74			EP	23.105,60
		CP	1.335.202,09	PC	819.779,38	I	950.634,58	ECP	124.130,25	EC	130.855,20
		CS	1.135.272,41	TP	861.772,63	FPV	260.437,26			TR	153.960,80

COMUNE DI SESTU

PROVINCIA DI CAGLIARI

CONTO DEL BILANCIO - GESTIONE DELLE SPESE 2019

SPESE

MISSIONE, PROGRAMMA, TITOLO	DENOMINAZIONE	RESIDUI PASSIVI AL 1/1/2019 (RS)		PAGAMENTI IN C/RESIDUI (PR)		RIACCERTAMENTO RESIDUI (R)				RESIDUI PASSIVI DA ESERCIZI PRECEDENTI (EP=RS-PR+R)	
		PREVISIONI DEFINITIVE DI COMPETENZA (CP)		PAGAMENTI IN C/COMPETENZA (PC)		IMPEGNI (I)		ECONOMIE DI COMPETENZA (ECP=CP-I-FPV)		RESIDUI PASSIVI DA ESERCIZIO DI COMPETENZA (EC= I - PC)	
		PREVISIONI DEFINITIVE DI CASSA (CS)		TOTALE PAGAMENTI (TP=PR+PC)		FONDO PLURIENNALE VINCOLATO (FPV)				TOTALE RESIDUI PASSIVI DA RIPORTARE (TR=EP+EC)	
MISSIONE	4	Istruzione e diritto allo studio									
0401 Programma	01	Istruzione prescolastica									
TITOLO 1	SPESE CORRENTI	RS	22.495,63	PR	18.020,84	R	-1.398,93			EP	3.075,86
		CP	195.319,13	PC	112.168,64	I	179.970,15	ECP	11.999,29	EC	67.801,51
		CS	219.813,55	TP	130.189,48	FPV	3.349,69			TR	70.877,37
TITOLO 2	SPESE IN CONTO CAPITALE	RS	29.443,25	PR	311,91	R	0,00			EP	29.131,34
		CP	740.225,57	PC	215.264,25	I	224.211,44	ECP	61.947,85	EC	8.947,19
		CS	409.255,07	TP	215.576,16	FPV	454.066,28			TR	38.078,53
TITOLO 3	INCREMENTO DI ATTIVITA' FINANZIARIE	RS	0,00	PR	0,00	R	0,00			EP	0,00
		CP	0,00	PC	0,00	I	0,00	ECP	0,00	EC	0,00
		CS	0,00	TP	0,00	FPV	0,00			TR	0,00
Totale Programma	01	RS	51.938,88	PR	18.332,75	R	-1.398,93			EP	32.207,20
		CP	935.544,70	PC	327.432,89	I	404.181,59	ECP	73.947,14	EC	76.748,70
		CS	629.068,62	TP	345.765,64	FPV	457.415,97			TR	108.955,90
0402 Programma	02	Altri ordini di istruzione non universitaria									
TITOLO 1	SPESE CORRENTI	RS	50.206,65	PR	43.397,13	R	-3.764,16			EP	3.045,36
		CP	275.794,46	PC	181.116,16	I	238.480,62	ECP	23.783,28	EC	57.364,46
		CS	356.286,62	TP	224.513,29	FPV	13.530,56			TR	60.409,82
TITOLO 2	SPESE IN CONTO CAPITALE	RS	339.367,20	PR	173.973,25	R	-127,62			EP	165.266,33
		CP	444.970,00	PC	198.594,74	I	212.170,53	ECP	175.004,05	EC	13.575,79
		CS	882.631,56	TP	372.567,99	FPV	57.795,42			TR	178.842,12
TITOLO 3	INCREMENTO DI ATTIVITA' FINANZIARIE	RS	0,00	PR	0,00	R	0,00			EP	0,00
		CP	0,00	PC	0,00	I	0,00	ECP	0,00	EC	0,00
		CS	0,00	TP	0,00	FPV	0,00			TR	0,00

COMUNE DI SESTU

PROVINCIA DI CAGLIARI

CONTO DEL BILANCIO - GESTIONE DELLE SPESE 2019

SPESE

MISSIONE, PROGRAMMA, TITOLO	DENOMINAZIONE	RESIDUI PASSIVI AL 1/1/2019 (RS)		PAGAMENTI IN C/RESIDUI (PR)		RIACCERTAMENTO RESIDUI (R)				RESIDUI PASSIVI DA ESERCIZI PRECEDENTI (EP=RS-PR+R)	
		PREVISIONI DEFINITIVE DI COMPETENZA (CP)		PAGAMENTI IN C/COMPETENZA (PC)		IMPEGNI (I)		ECONOMIE DI COMPETENZA (ECP=CP-I-FPV)		RESIDUI PASSIVI DA ESERCIZIO DI COMPETENZA (EC= I - PC)	
		PREVISIONI DEFINITIVE DI CASSA (CS)		TOTALE PAGAMENTI (TP=PR+PC)		FONDO PLURIENNALE VINCOLATO (FPV)				TOTALE RESIDUI PASSIVI DA RIPORTARE (TR=EP+EC)	
Totale Programma 02	Altri ordini di istruzione non universitaria	RS	389.573,85	PR	217.370,38	R	-3.891,78			EP	168.311,69
		CP	720.764,46	PC	379.710,90	I	450.651,15	ECP	198.787,33	EC	70.940,25
		CS	1.238.918,18	TP	597.081,28	FPV	71.325,98			TR	239.251,94
0404 Programma 04	Istruzione universitaria										
TITOLO 1	SPESE CORRENTI	RS	0,00	PR	0,00	R	0,00			EP	0,00
		CP	0,00	PC	0,00	I	0,00	ECP	0,00	EC	0,00
		CS	0,00	TP	0,00	FPV	0,00			TR	0,00
TITOLO 2	SPESE IN CONTO CAPITALE	RS	0,00	PR	0,00	R	0,00			EP	0,00
		CP	0,00	PC	0,00	I	0,00	ECP	0,00	EC	0,00
		CS	0,00	TP	0,00	FPV	0,00			TR	0,00
TITOLO 3	INCREMENTO DI ATTIVITA' FINANZIARIE	RS	0,00	PR	0,00	R	0,00			EP	0,00
		CP	0,00	PC	0,00	I	0,00	ECP	0,00	EC	0,00
		CS	0,00	TP	0,00	FPV	0,00			TR	0,00
Totale Programma 04	Istruzione universitaria	RS	0,00	PR	0,00	R	0,00			EP	0,00
		CP	0,00	PC	0,00	I	0,00	ECP	0,00	EC	0,00
		CS	0,00	TP	0,00	FPV	0,00			TR	0,00
0405 Programma 05	Istruzione tecnica superiore										
TITOLO 1	SPESE CORRENTI	RS	0,00	PR	0,00	R	0,00			EP	0,00
		CP	0,00	PC	0,00	I	0,00	ECP	0,00	EC	0,00
		CS	0,00	TP	0,00	FPV	0,00			TR	0,00
TITOLO 2	SPESE IN CONTO CAPITALE	RS	0,00	PR	0,00	R	0,00			EP	0,00
		CP	0,00	PC	0,00	I	0,00	ECP	0,00	EC	0,00
		CS	0,00	TP	0,00	FPV	0,00			TR	0,00
TITOLO 3	INCREMENTO DI ATTIVITA' FINANZIARIE	RS	0,00	PR	0,00	R	0,00			EP	0,00
		CP	0,00	PC	0,00	I	0,00	ECP	0,00	EC	0,00
		CS	0,00	TP	0,00	FPV	0,00			TR	0,00

COMUNE DI SESTU
PROVINCIA DI CAGLIARI

CONTO DEL BILANCIO - GESTIONE DELLE SPESE 2019

SPESE

MISSIONE, PROGRAMMA, TITOLO	DENOMINAZIONE	RESIDUI PASSIVI AL 1/1/2019 (RS)		PAGAMENTI IN C/RESIDUI (PR)		RIACCERTAMENTO RESIDUI (R)				RESIDUI PASSIVI DA ESERCIZI PRECEDENTI (EP=RS-PR+R)	
		PREVISIONI DEFINITIVE DI COMPETENZA (CP)		PAGAMENTI IN C/COMPETENZA (PC)		IMPEGNI (I)		ECONOMIE DI COMPETENZA (ECP=CP-I-FPV)		RESIDUI PASSIVI DA ESERCIZIO DI COMPETENZA (EC= I - PC)	
		PREVISIONI DEFINITIVE DI CASSA (CS)		TOTALE PAGAMENTI (TP=PR+PC)		FONDO PLURIENNALE VINCOLATO (FPV)				TOTALE RESIDUI PASSIVI DA RIPORTARE (TR=EP+EC)	
Totale Programma 05	Istruzione tecnica superiore	RS	0,00	PR	0,00	R	0,00			EP	0,00
		CP	0,00	PC	0,00	I	0,00	ECP	0,00	EC	0,00
		CS	0,00	TP	0,00	FPV	0,00			TR	0,00
0406 Programma 06	Servizi ausiliari all'istruzione										
TITOLO 1	SPESE CORRENTI	RS	51.515,29	PR	45.010,46	R	0,00			EP	6.504,83
		CP	568.597,00	PC	505.997,51	I	546.693,14	ECP	21.903,86	EC	40.695,63
		CS	632.393,89	TP	551.007,97	FPV	0,00			TR	47.200,46
TITOLO 2	SPESE IN CONTO CAPITALE	RS	0,00	PR	0,00	R	0,00			EP	0,00
		CP	0,00	PC	0,00	I	0,00	ECP	0,00	EC	0,00
		CS	0,00	TP	0,00	FPV	0,00			TR	0,00
TITOLO 3	INCREMENTO DI ATTIVITA' FINANZIARIE	RS	0,00	PR	0,00	R	0,00			EP	0,00
		CP	0,00	PC	0,00	I	0,00	ECP	0,00	EC	0,00
		CS	0,00	TP	0,00	FPV	0,00			TR	0,00
Totale Programma 06	Servizi ausiliari all'istruzione	RS	51.515,29	PR	45.010,46	R	0,00			EP	6.504,83
		CP	568.597,00	PC	505.997,51	I	546.693,14	ECP	21.903,86	EC	40.695,63
		CS	632.393,89	TP	551.007,97	FPV	0,00			TR	47.200,46
0407 Programma 07	Diritto allo studio										
TITOLO 1	SPESE CORRENTI	RS	0,00	PR	0,00	R	0,00			EP	0,00
		CP	242.532,62	PC	176.276,25	I	183.276,25	ECP	59.256,37	EC	7.000,00
		CS	242.534,68	TP	176.276,25	FPV	0,00			TR	7.000,00
TITOLO 2	SPESE IN CONTO CAPITALE	RS	0,00	PR	0,00	R	0,00			EP	0,00
		CP	0,00	PC	0,00	I	0,00	ECP	0,00	EC	0,00
		CS	0,00	TP	0,00	FPV	0,00			TR	0,00
TITOLO 3	INCREMENTO DI ATTIVITA' FINANZIARIE	RS	0,00	PR	0,00	R	0,00			EP	0,00
		CP	0,00	PC	0,00	I	0,00	ECP	0,00	EC	0,00
		CS	0,00	TP	0,00	FPV	0,00			TR	0,00

COMUNE DI SESTU

PROVINCIA DI CAGLIARI

CONTO DEL BILANCIO - GESTIONE DELLE SPESE 2019

SPESE

MISSIONE, PROGRAMMA, TITOLO	DENOMINAZIONE	RESIDUI PASSIVI AL 1/1/2019 (RS)		PAGAMENTI IN C/RESIDUI (PR)		RIACCERTAMENTO RESIDUI (R)				RESIDUI PASSIVI DA ESERCIZI PRECEDENTI (EP=RS-PR+R)	
		PREVISIONI DEFINITIVE DI COMPETENZA (CP)		PAGAMENTI IN C/COMPETENZA (PC)		IMPEGNI (I)		ECONOMIE DI COMPETENZA (ECP=CP-I-FPV)		RESIDUI PASSIVI DA ESERCIZIO DI COMPETENZA (EC= I - PC)	
		PREVISIONI DEFINITIVE DI CASSA (CS)		TOTALE PAGAMENTI (TP=PR+PC)		FONDO PLURIENNALE VINCOLATO (FPV)				TOTALE RESIDUI PASSIVI DA RIPORTARE (TR=EP+EC)	
Totale Programma 07	Diritto allo studio	RS	0,00	PR	0,00	R	0,00			EP	0,00
		CP	242.532,62	PC	176.276,25	I	183.276,25	ECP	59.256,37	EC	7.000,00
		CS	242.534,68	TP	176.276,25	FPV	0,00			TR	7.000,00
TOTALE MISSIONE 4	Istruzione e diritto allo studio	RS	493.028,02	PR	280.713,59	R	-5.290,71			EP	207.023,72
		CP	2.467.438,78	PC	1.389.417,55	I	1.584.802,13	ECP	353.894,70	EC	195.384,58
		CS	2.742.915,37	TP	1.670.131,14	FPV	528.741,95			TR	402.408,30

COMUNE DI SESTU
PROVINCIA DI CAGLIARI

CONTO DEL BILANCIO - GESTIONE DELLE SPESE 2019

SPESE

MISSIONE, PROGRAMMA, TITOLO	DENOMINAZIONE	RESIDUI PASSIVI AL 1/1/2019 (RS)		PAGAMENTI IN C/RESIDUI (PR)		RIACCERTAMENTO RESIDUI (R)		RESIDUI PASSIVI DA ESERCIZI PRECEDENTI (EP=RS-PR+R)			
		PREVISIONI DEFINITIVE DI COMPETENZA (CP)		PAGAMENTI IN C/COMPETENZA (PC)		IMPEGNI (I)		ECONOMIE DI COMPETENZA (ECP=CP-I-FPV)			
		PREVISIONI DEFINITIVE DI CASSA (CS)		TOTALE PAGAMENTI (TP=PR+PC)		FONDO PLURIENNALE VINCOLATO (FPV)		TOTALE RESIDUI PASSIVI DA RIPORTARE (TR=EP+EC)			
MISSIONE	5	Tutela e valorizzazione dei beni e attività culturali									
0501 Programma	01	Valorizzazione dei beni di interesse storico.									
TITOLO 1	SPESE CORRENTI	RS	0,00	PR	0,00	R	0,00		EP	0,00	
		CP	0,00	PC	0,00	I	0,00	ECP	0,00	EC	0,00
		CS	0,00	TP	0,00	FPV	0,00		TR	0,00	
TITOLO 2	SPESE IN CONTO CAPITALE	RS	0,00	PR	0,00	R	0,00		EP	0,00	
		CP	29.595,81	PC	0,00	I	0,00	ECP	0,00	EC	0,00
		CS	29.595,81	TP	0,00	FPV	29.595,81		TR	0,00	
TITOLO 3	INCREMENTO DI ATTIVITA' FINANZIARIE	RS	0,00	PR	0,00	R	0,00		EP	0,00	
		CP	0,00	PC	0,00	I	0,00	ECP	0,00	EC	0,00
		CS	0,00	TP	0,00	FPV	0,00		TR	0,00	
Totale Programma	01	RS	0,00	PR	0,00	R	0,00		EP	0,00	
		CP	29.595,81	PC	0,00	I	0,00	ECP	0,00	EC	0,00
		CS	29.595,81	TP	0,00	FPV	29.595,81		TR	0,00	
0502 Programma	02	Attività culturali e interventi diversi nel settore culturale									
TITOLO 1	SPESE CORRENTI	RS	119.747,25	PR	115.755,87	R	-1.840,00		EP	2.151,38	
		CP	387.140,55	PC	223.820,45	I	352.119,29	ECP	32.950,64	EC	128.298,84
		CS	515.891,05	TP	339.576,32	FPV	2.070,62		TR	130.450,22	
TITOLO 2	SPESE IN CONTO CAPITALE	RS	0,00	PR	0,00	R	0,00		EP	0,00	
		CP	20.000,00	PC	0,00	I	0,00	ECP	20.000,00	EC	0,00
		CS	20.000,00	TP	0,00	FPV	0,00		TR	0,00	
TITOLO 3	INCREMENTO DI ATTIVITA' FINANZIARIE	RS	0,00	PR	0,00	R	0,00		EP	0,00	
		CP	0,00	PC	0,00	I	0,00	ECP	0,00	EC	0,00
		CS	0,00	TP	0,00	FPV	0,00		TR	0,00	

COMUNE DI SESTU

PROVINCIA DI CAGLIARI

CONTO DEL BILANCIO - GESTIONE DELLE SPESE 2019

SPESE

MISSIONE, PROGRAMMA, TITOLO	DENOMINAZIONE	RESIDUI PASSIVI AL 1/1/2019 (RS)		PAGAMENTI IN C/RESIDUI (PR)		RIACCERTAMENTO RESIDUI (R)				RESIDUI PASSIVI DA ESERCIZI PRECEDENTI (EP=RS-PR+R)	
		PREVISIONI DEFINITIVE DI COMPETENZA (CP)		PAGAMENTI IN C/COMPETENZA (PC)		IMPEGNI (I)		ECONOMIE DI COMPETENZA (ECP=CP-I-FPV)		RESIDUI PASSIVI DA ESERCIZIO DI COMPETENZA (EC= I - PC)	
		PREVISIONI DEFINITIVE DI CASSA (CS)		TOTALE PAGAMENTI (TP=PR+PC)		FONDO PLURIENNALE VINCOLATO (FPV)				TOTALE RESIDUI PASSIVI DA RIPORTARE (TR=EP+EC)	
Totale Programma 02	Attività culturali e interventi diversi nel settore culturale	RS	119.747,25	PR	115.755,87	R	-1.840,00			EP	2.151,38
		CP	407.140,55	PC	223.820,45	I	352.119,29	ECP	52.950,64	EC	128.298,84
		CS	535.891,05	TP	339.576,32	FPV	2.070,62			TR	130.450,22
TOTALE MISSIONE 5	Tutela e valorizzazione dei beni e attività culturali	RS	119.747,25	PR	115.755,87	R	-1.840,00			EP	2.151,38
		CP	436.736,36	PC	223.820,45	I	352.119,29	ECP	52.950,64	EC	128.298,84
		CS	565.486,86	TP	339.576,32	FPV	31.666,43			TR	130.450,22

COMUNE DI SESTU

PROVINCIA DI CAGLIARI

CONTO DEL BILANCIO - GESTIONE DELLE SPESE 2019

SPESE

MISSIONE, PROGRAMMA, TITOLO	DENOMINAZIONE	RESIDUI PASSIVI AL 1/1/2019 (RS)		PAGAMENTI IN C/RESIDUI (PR)		RIACCERTAMENTO RESIDUI (R)				RESIDUI PASSIVI DA ESERCIZI PRECEDENTI (EP=RS-PR+R)	
		PREVISIONI DEFINITIVE DI COMPETENZA (CP)		PAGAMENTI IN C/COMPETENZA (PC)		IMPEGNI (I)		ECONOMIE DI COMPETENZA (ECP=CP-I-FPV)		RESIDUI PASSIVI DA ESERCIZIO DI COMPETENZA (EC= I - PC)	
		PREVISIONI DEFINITIVE DI CASSA (CS)		TOTALE PAGAMENTI (TP=PR+PC)		FONDO PLURIENNALE VINCOLATO (FPV)				TOTALE RESIDUI PASSIVI DA RIPORTARE (TR=EP+EC)	
MISSIONE	6	Politiche giovanili, sport e tempo libero									
0601 Programma	01	Sport e tempo libero									
TITOLO 1	SPESE CORRENTI	RS	15.165,52	PR	12.452,25	R	-843,64			EP	1.869,63
		CP	160.615,39	PC	96.469,91	I	156.890,00	ECP	3.209,49	EC	60.420,09
		CS	192.504,33	TP	108.922,16	FPV	515,90			TR	62.289,72
TITOLO 2	SPESE IN CONTO CAPITALE	RS	70.489,87	PR	107,08	R	-107,08			EP	70.275,71
		CP	1.092.219,85	PC	43.475,50	I	46.745,10	ECP	20.120,00	EC	3.269,60
		CS	178.522,27	TP	43.582,58	FPV	1.025.354,75			TR	73.545,31
TITOLO 3	INCREMENTO DI ATTIVITA' FINANZIARIE	RS	0,00	PR	0,00	R	0,00			EP	0,00
		CP	0,00	PC	0,00	I	0,00	ECP	0,00	EC	0,00
		CS	0,00	TP	0,00	FPV	0,00			TR	0,00
Totale Programma	01	RS	85.655,39	PR	12.559,33	R	-950,72			EP	72.145,34
		CP	1.252.835,24	PC	139.945,41	I	203.635,10	ECP	23.329,49	EC	63.689,69
		CS	371.026,60	TP	152.504,74	FPV	1.025.870,65			TR	135.835,03
0602 Programma	02	Giovani									
TITOLO 1	SPESE CORRENTI	RS	0,00	PR	0,00	R	0,00			EP	0,00
		CP	4.392,00	PC	0,00	I	4.392,00	ECP	0,00	EC	4.392,00
		CS	4.392,00	TP	0,00	FPV	0,00			TR	4.392,00
TITOLO 2	SPESE IN CONTO CAPITALE	RS	0,00	PR	0,00	R	0,00			EP	0,00
		CP	0,00	PC	0,00	I	0,00	ECP	0,00	EC	0,00
		CS	0,00	TP	0,00	FPV	0,00			TR	0,00
TITOLO 3	INCREMENTO DI ATTIVITA' FINANZIARIE	RS	0,00	PR	0,00	R	0,00			EP	0,00
		CP	0,00	PC	0,00	I	0,00	ECP	0,00	EC	0,00
		CS	0,00	TP	0,00	FPV	0,00			TR	0,00

COMUNE DI SESTU
 PROVINCIA DI CAGLIARI

CONTO DEL BILANCIO - GESTIONE DELLE SPESE 2019

SPESE

MISSIONE, PROGRAMMA, TITOLO	DENOMINAZIONE	RESIDUI PASSIVI AL 1/1/2019 (RS)		PAGAMENTI IN C/RESIDUI (PR)		RIACCERTAMENTO RESIDUI (R)				RESIDUI PASSIVI DA ESERCIZI PRECEDENTI (EP=RS-PR+R)	
		PREVISIONI DEFINITIVE DI COMPETENZA (CP)		PAGAMENTI IN C/COMPETENZA (PC)		IMPEGNI (I)		ECONOMIE DI COMPETENZA (ECP=CP-I-FPV)		RESIDUI PASSIVI DA ESERCIZIO DI COMPETENZA (EC= I - PC)	
		PREVISIONI DEFINITIVE DI CASSA (CS)		TOTALE PAGAMENTI (TP=PR+PC)		FONDO PLURIENNALE VINCOLATO (FPV)				TOTALE RESIDUI PASSIVI DA RIPORTARE (TR=EP+EC)	
Totale Programma 02	Giovani	RS	0,00	PR	0,00	R	0,00			EP	0,00
		CP	4.392,00	PC	0,00	I	4.392,00	ECP	0,00	EC	4.392,00
		CS	4.392,00	TP	0,00	FPV	0,00			TR	4.392,00
TOTALE MISSIONE 6	Politiche giovanili, sport e tempo libero	RS	85.655,39	PR	12.559,33	R	-950,72			EP	72.145,34
		CP	1.257.227,24	PC	139.945,41	I	208.027,10	ECP	23.329,49	EC	68.081,69
		CS	375.418,60	TP	152.504,74	FPV	1.025.870,65			TR	140.227,03

COMUNE DI SESTU
PROVINCIA DI CAGLIARI

CONTO DEL BILANCIO - GESTIONE DELLE SPESE 2019

SPESE

MISSIONE, PROGRAMMA, TITOLO	DENOMINAZIONE	RESIDUI PASSIVI AL 1/1/2019 (RS)		PAGAMENTI IN C/RESIDUI (PR)		RIACCERTAMENTO RESIDUI (R)		RESIDUI PASSIVI DA ESERCIZI PRECEDENTI (EP=RS-PR+R)			
		PREVISIONI DEFINITIVE DI COMPETENZA (CP)		PAGAMENTI IN C/COMPETENZA (PC)		IMPEGNI (I)		ECONOMIE DI COMPETENZA (ECP=CP-I-FPV)			
		PREVISIONI DEFINITIVE DI CASSA (CS)		TOTALE PAGAMENTI (TP=PR+PC)		FONDO PLURIENNALE VINCOLATO (FPV)		RESIDUI PASSIVI DA ESERCIZIO DI COMPETENZA (EC= I - PC)			
		TOTALE RESIDUI PASSIVI DA RIPORTARE (TR=EP+EC)									
MISSIONE	7	Turismo									
0701 Programma	01	Sviluppo e valorizzazione del turismo									
TITOLO 1	SPESE CORRENTI	RS	0,00	PR	0,00	R	0,00		EP	0,00	
		CP	0,00	PC	0,00	I	0,00	ECP	0,00	EC	0,00
		CS	0,00	TP	0,00	FPV	0,00		TR	0,00	
TITOLO 2	SPESE IN CONTO CAPITALE	RS	0,00	PR	0,00	R	0,00		EP	0,00	
		CP	0,00	PC	0,00	I	0,00	ECP	0,00	EC	0,00
		CS	0,00	TP	0,00	FPV	0,00		TR	0,00	
TITOLO 3	INCREMENTO DI ATTIVITA' FINANZIARIE	RS	0,00	PR	0,00	R	0,00		EP	0,00	
		CP	0,00	PC	0,00	I	0,00	ECP	0,00	EC	0,00
		CS	0,00	TP	0,00	FPV	0,00		TR	0,00	
Totale Programma	01	Sviluppo e valorizzazione del turismo	RS	0,00	PR	0,00	R	0,00	EP	0,00	
			CP	0,00	PC	0,00	I	0,00	ECP	0,00	
			CS	0,00	TP	0,00	FPV	0,00	TR	0,00	
TOTALE MISSIONE	7	Turismo	RS	0,00	PR	0,00	R	0,00	EP	0,00	
			CP	0,00	PC	0,00	I	0,00	ECP	0,00	
			CS	0,00	TP	0,00	FPV	0,00	TR	0,00	

COMUNE DI SESTU

PROVINCIA DI CAGLIARI

CONTO DEL BILANCIO - GESTIONE DELLE SPESE 2019

SPESE

MISSIONE, PROGRAMMA, TITOLO	DENOMINAZIONE	RESIDUI PASSIVI AL 1/1/2019 (RS)		PAGAMENTI IN C/RESIDUI (PR)		RIACCERTAMENTO RESIDUI (R)				RESIDUI PASSIVI DA ESERCIZI PRECEDENTI (EP=RS-PR+R)	
		PREVISIONI DEFINITIVE DI COMPETENZA (CP)		PAGAMENTI IN C/COMPETENZA (PC)		IMPEGNI (I)		ECONOMIE DI COMPETENZA (ECP=CP-I-FPV)		RESIDUI PASSIVI DA ESERCIZIO DI COMPETENZA (EC= I - PC)	
		PREVISIONI DEFINITIVE DI CASSA (CS)		TOTALE PAGAMENTI (TP=PR+PC)		FONDO PLURIENNALE VINCOLATO (FPV)				TOTALE RESIDUI PASSIVI DA RIPORTARE (TR=EP+EC)	
MISSIONE	8	Assetto del territorio ed edilizia abitativa									
0801 Programma	01	Urbanistica e assetto del territorio									
TITOLO 1	SPESE CORRENTI	RS	33.507,75	PR	253,76	R	-238,19			EP	33.015,80
		CP	27.541,81	PC	1.710,44	I	1.710,44	ECP	18.417,00	EC	0,00
		CS	61.049,56	TP	1.964,20	FPV	7.414,37			TR	33.015,80
TITOLO 2	SPESE IN CONTO CAPITALE	RS	72.840,89	PR	40.943,65	R	0,00			EP	31.897,24
		CP	677.912,85	PC	156.954,98	I	235.596,96	ECP	173.442,81	EC	78.641,98
		CS	510.996,20	TP	197.898,63	FPV	268.873,08			TR	110.539,22
TITOLO 3	INCREMENTO DI ATTIVITA' FINANZIARIE	RS	0,00	PR	0,00	R	0,00			EP	0,00
		CP	0,00	PC	0,00	I	0,00	ECP	0,00	EC	0,00
		CS	0,00	TP	0,00	FPV	0,00			TR	0,00
Totale Programma	01	RS	106.348,64	PR	41.197,41	R	-238,19			EP	64.913,04
		CP	705.454,66	PC	158.665,42	I	237.307,40	ECP	191.859,81	EC	78.641,98
		CS	572.045,76	TP	199.862,83	FPV	276.287,45			TR	143.555,02
0802 Programma	02	Edilizia residenziale pubblica e locale e piani di edilizia economico-popolare									
TITOLO 1	SPESE CORRENTI	RS	176.926,07	PR	169.865,93	R	-7.060,14			EP	0,00
		CP	101.309,78	PC	0,00	I	101.309,78	ECP	0,00	EC	101.309,78
		CS	279.545,63	TP	169.865,93	FPV	0,00			TR	101.309,78
TITOLO 2	SPESE IN CONTO CAPITALE	RS	0,00	PR	0,00	R	0,00			EP	0,00
		CP	0,00	PC	0,00	I	0,00	ECP	0,00	EC	0,00
		CS	0,00	TP	0,00	FPV	0,00			TR	0,00
TITOLO 3	INCREMENTO DI ATTIVITA' FINANZIARIE	RS	0,00	PR	0,00	R	0,00			EP	0,00
		CP	0,00	PC	0,00	I	0,00	ECP	0,00	EC	0,00
		CS	0,00	TP	0,00	FPV	0,00			TR	0,00

COMUNE DI SESTU
 PROVINCIA DI CAGLIARI

CONTO DEL BILANCIO - GESTIONE DELLE SPESE 2019

SPESE

MISSIONE, PROGRAMMA, TITOLO	DENOMINAZIONE	RESIDUI PASSIVI AL 1/1/2019 (RS)		PAGAMENTI IN C/RESIDUI (PR)		RIACCERTAMENTO RESIDUI (R)				RESIDUI PASSIVI DA ESERCIZI PRECEDENTI (EP=RS-PR+R)	
		PREVISIONI DEFINITIVE DI COMPETENZA (CP)		PAGAMENTI IN C/COMPETENZA (PC)		IMPEGNI (I)		ECONOMIE DI COMPETENZA (ECP=CP-I-FPV)		RESIDUI PASSIVI DA ESERCIZIO DI COMPETENZA (EC= I - PC)	
		PREVISIONI DEFINITIVE DI CASSA (CS)		TOTALE PAGAMENTI (TP=PR+PC)		FONDO PLURIENNALE VINCOLATO (FPV)				TOTALE RESIDUI PASSIVI DA RIPORTARE (TR=EP+EC)	
Totale Programma 02	Edilizia residenziale pubblica e locale e piani di edilizia economico-popolare	RS	176.926,07	PR	169.865,93	R	-7.060,14			EP	0,00
		CP	101.309,78	PC	0,00	I	101.309,78	ECP	0,00	EC	101.309,78
		CS	279.545,63	TP	169.865,93	FPV	0,00			TR	101.309,78
TOTALE MISSIONE 8	Assetto del territorio ed edilizia abitativa	RS	283.274,71	PR	211.063,34	R	-7.298,33			EP	64.913,04
		CP	806.764,44	PC	158.665,42	I	338.617,18	ECP	191.859,81	EC	179.951,76
		CS	851.591,39	TP	369.728,76	FPV	276.287,45			TR	244.864,80

COMUNE DI SESTU

PROVINCIA DI CAGLIARI

CONTO DEL BILANCIO - GESTIONE DELLE SPESE 2019

SPESE

MISSIONE, PROGRAMMA, TITOLO	DENOMINAZIONE	RESIDUI PASSIVI AL 1/1/2019 (RS)		PAGAMENTI IN C/RESIDUI (PR)		RIACCERTAMENTO RESIDUI (R)		RESIDUI PASSIVI DA ESERCIZI PRECEDENTI (EP=RS-PR+R)			
		PREVISIONI DEFINITIVE DI COMPETENZA (CP)		PAGAMENTI IN C/COMPETENZA (PC)		IMPEGNI (I)		ECONOMIE DI COMPETENZA (ECP=CP-I-FPV)			
		PREVISIONI DEFINITIVE DI CASSA (CS)		TOTALE PAGAMENTI (TP=PR+PC)		FONDO PLURIENNALE VINCOLATO (FPV)		TOTALE RESIDUI PASSIVI DA RIPORTARE (TR=EP+EC)			
MISSIONE	9	Sviluppo sostenibile e tutela del territorio e dell'ambiente									
0901 Programma	01	Difesa del suolo									
TITOLO 1	SPESE CORRENTI	RS	0,00	PR	0,00	R	0,00		EP	0,00	
		CP	28.748,56	PC	9.131,57	I	28.748,56	ECP	0,00	EC	19.616,99
		CS	28.748,56	TP	9.131,57	FPV	0,00		TR	19.616,99	
TITOLO 2	SPESE IN CONTO CAPITALE	RS	13.940,09	PR	13.837,77	R	-102,32		EP	0,00	
		CP	350.836,58	PC	127.701,55	I	277.331,54	ECP	73.505,04	EC	149.629,99
		CS	362.776,26	TP	141.539,32	FPV	0,00		TR	149.629,99	
TITOLO 3	INCREMENTO DI ATTIVITA' FINANZIARIE	RS	0,00	PR	0,00	R	0,00		EP	0,00	
		CP	0,00	PC	0,00	I	0,00	ECP	0,00	EC	0,00
		CS	0,00	TP	0,00	FPV	0,00		TR	0,00	
Totale Programma	01	RS	13.940,09	PR	13.837,77	R	-102,32		EP	0,00	
		CP	379.585,14	PC	136.833,12	I	306.080,10	ECP	73.505,04	EC	169.246,98
		CS	391.524,82	TP	150.670,89	FPV	0,00		TR	169.246,98	
0902 Programma	02	Tutela, valorizzazione e recupero ambientale									
TITOLO 1	SPESE CORRENTI	RS	0,00	PR	0,00	R	0,00		EP	0,00	
		CP	1.500,00	PC	0,00	I	330,00	ECP	1.170,00	EC	330,00
		CS	1.500,00	TP	0,00	FPV	0,00		TR	330,00	
TITOLO 2	SPESE IN CONTO CAPITALE	RS	0,00	PR	0,00	R	0,00		EP	0,00	
		CP	15.884,11	PC	15.884,11	I	15.884,11	ECP	0,00	EC	0,00
		CS	15.912,27	TP	15.884,11	FPV	0,00		TR	0,00	
TITOLO 3	INCREMENTO DI ATTIVITA' FINANZIARIE	RS	0,00	PR	0,00	R	0,00		EP	0,00	
		CP	0,00	PC	0,00	I	0,00	ECP	0,00	EC	0,00
		CS	0,00	TP	0,00	FPV	0,00		TR	0,00	

COMUNE DI SESTU

PROVINCIA DI CAGLIARI

CONTO DEL BILANCIO - GESTIONE DELLE SPESE 2019

SPESE

MISSIONE, PROGRAMMA, TITOLO	DENOMINAZIONE	RESIDUI PASSIVI AL 1/1/2019 (RS)		PAGAMENTI IN C/RESIDUI (PR)		RIACCERTAMENTO RESIDUI (R)				RESIDUI PASSIVI DA ESERCIZI PRECEDENTI (EP=RS-PR+R)	
		PREVISIONI DEFINITIVE DI COMPETENZA (CP)		PAGAMENTI IN C/COMPETENZA (PC)		IMPEGNI (I)		ECONOMIE DI COMPETENZA (ECP=CP-I-FPV)		RESIDUI PASSIVI DA ESERCIZIO DI COMPETENZA (EC= I - PC)	
		PREVISIONI DEFINITIVE DI CASSA (CS)		TOTALE PAGAMENTI (TP=PR+PC)		FONDO PLURIENNALE VINCOLATO (FPV)				TOTALE RESIDUI PASSIVI DA RIPORTARE (TR=EP+EC)	
Totale Programma 02	Tutela, valorizzazione e recupero ambientale	RS	0,00	PR	0,00	R	0,00			EP	0,00
		CP	17.384,11	PC	15.884,11	I	16.214,11	ECP	1.170,00	EC	330,00
		CS	17.412,27	TP	15.884,11	FPV	0,00			TR	330,00
0903 Programma 03	Rifiuti										
TITOLO 1	SPESE CORRENTI	RS	326.164,24	PR	245.799,72	R	-25.708,33			EP	54.656,19
		CP	2.874.862,91	PC	2.476.660,09	I	2.787.913,48	ECP	68.113,62	EC	311.253,39
		CS	3.201.066,27	TP	2.722.459,81	FPV	18.835,81			TR	365.909,58
TITOLO 2	SPESE IN CONTO CAPITALE	RS	0,00	PR	0,00	R	0,00			EP	0,00
		CP	0,00	PC	0,00	I	0,00	ECP	0,00	EC	0,00
		CS	0,00	TP	0,00	FPV	0,00			TR	0,00
TITOLO 3	INCREMENTO DI ATTIVITA' FINANZIARIE	RS	0,00	PR	0,00	R	0,00			EP	0,00
		CP	0,00	PC	0,00	I	0,00	ECP	0,00	EC	0,00
		CS	0,00	TP	0,00	FPV	0,00			TR	0,00
Totale Programma 03	Rifiuti	RS	326.164,24	PR	245.799,72	R	-25.708,33			EP	54.656,19
		CP	2.874.862,91	PC	2.476.660,09	I	2.787.913,48	ECP	68.113,62	EC	311.253,39
		CS	3.201.066,27	TP	2.722.459,81	FPV	18.835,81			TR	365.909,58
0904 Programma 04	Servizio idrico integrato										
TITOLO 1	SPESE CORRENTI	RS	3.980,70	PR	1.360,86	R	-863,04			EP	1.756,80
		CP	117.519,96	PC	50.461,73	I	91.897,30	ECP	5.382,30	EC	41.435,57
		CS	124.403,09	TP	51.822,59	FPV	20.240,36			TR	43.192,37
TITOLO 2	SPESE IN CONTO CAPITALE	RS	0,00	PR	0,00	R	0,00			EP	0,00
		CP	700.000,00	PC	0,00	I	0,00	ECP	0,00	EC	0,00
		CS	0,00	TP	0,00	FPV	700.000,00			TR	0,00
TITOLO 3	INCREMENTO DI ATTIVITA' FINANZIARIE	RS	0,00	PR	0,00	R	0,00			EP	0,00
		CP	0,00	PC	0,00	I	0,00	ECP	0,00	EC	0,00
		CS	0,00	TP	0,00	FPV	0,00			TR	0,00

COMUNE DI SESTU

PROVINCIA DI CAGLIARI

CONTO DEL BILANCIO - GESTIONE DELLE SPESE 2019

SPESE

MISSIONE, PROGRAMMA, TITOLO	DENOMINAZIONE	RESIDUI PASSIVI AL 1/1/2019 (RS)		PAGAMENTI IN C/RESIDUI (PR)		RIACCERTAMENTO RESIDUI (R)				RESIDUI PASSIVI DA ESERCIZI PRECEDENTI (EP=RS-PR+R)	
		PREVISIONI DEFINITIVE DI COMPETENZA (CP)		PAGAMENTI IN C/COMPETENZA (PC)		IMPEGNI (I)		ECONOMIE DI COMPETENZA (ECP=CP-I-FPV)		RESIDUI PASSIVI DA ESERCIZIO DI COMPETENZA (EC= I - PC)	
		PREVISIONI DEFINITIVE DI CASSA (CS)		TOTALE PAGAMENTI (TP=PR+PC)		FONDO PLURIENNALE VINCOLATO (FPV)				TOTALE RESIDUI PASSIVI DA RIPORTARE (TR=EP+EC)	
Totale Programma 04	Servizio idrico integrato	RS	3.980,70	PR	1.360,86	R	-863,04			EP	1.756,80
		CP	817.519,96	PC	50.461,73	I	91.897,30	ECP	5.382,30	EC	41.435,57
		CS	124.403,09	TP	51.822,59	FPV	720.240,36			TR	43.192,37
0905 Programma 05	Aree protette, parchi naturali, protezione naturalistica e forestazione										
TITOLO 1	SPESE CORRENTI	RS	22.654,97	PR	21.833,00	R	-821,97			EP	0,00
		CP	306.995,39	PC	187.433,24	I	232.620,59	ECP	48.273,81	EC	45.187,35
		CS	329.886,52	TP	209.266,24	FPV	26.100,99			TR	45.187,35
TITOLO 2	SPESE IN CONTO CAPITALE	RS	0,00	PR	0,00	R	0,00			EP	0,00
		CP	500,00	PC	0,00	I	0,00	ECP	500,00	EC	0,00
		CS	500,00	TP	0,00	FPV	0,00			TR	0,00
TITOLO 3	INCREMENTO DI ATTIVITA' FINANZIARIE	RS	0,00	PR	0,00	R	0,00			EP	0,00
		CP	0,00	PC	0,00	I	0,00	ECP	0,00	EC	0,00
		CS	0,00	TP	0,00	FPV	0,00			TR	0,00
Totale Programma 05	Aree protette, parchi naturali, protezione naturalistica e forestazione	RS	22.654,97	PR	21.833,00	R	-821,97			EP	0,00
		CP	307.495,39	PC	187.433,24	I	232.620,59	ECP	48.773,81	EC	45.187,35
		CS	330.386,52	TP	209.266,24	FPV	26.100,99			TR	45.187,35
0906 Programma 06	Tutela e valorizzazione delle risorse idriche										
TITOLO 1	SPESE CORRENTI	RS	0,00	PR	0,00	R	0,00			EP	0,00
		CP	0,00	PC	0,00	I	0,00	ECP	0,00	EC	0,00
		CS	0,00	TP	0,00	FPV	0,00			TR	0,00
TITOLO 2	SPESE IN CONTO CAPITALE	RS	0,00	PR	0,00	R	0,00			EP	0,00
		CP	0,00	PC	0,00	I	0,00	ECP	0,00	EC	0,00
		CS	0,00	TP	0,00	FPV	0,00			TR	0,00
TITOLO 3	INCREMENTO DI ATTIVITA' FINANZIARIE	RS	0,00	PR	0,00	R	0,00			EP	0,00
		CP	0,00	PC	0,00	I	0,00	ECP	0,00	EC	0,00
		CS	0,00	TP	0,00	FPV	0,00			TR	0,00

COMUNE DI SESTU

PROVINCIA DI CAGLIARI

CONTO DEL BILANCIO - GESTIONE DELLE SPESE 2019

SPESE

MISSIONE, PROGRAMMA, TITOLO	DENOMINAZIONE	RESIDUI PASSIVI AL 1/1/2019 (RS)		PAGAMENTI IN C/RESIDUI (PR)		RIACCERTAMENTO RESIDUI (R)				RESIDUI PASSIVI DA ESERCIZI PRECEDENTI (EP=RS-PR+R)	
		PREVISIONI DEFINITIVE DI COMPETENZA (CP)		PAGAMENTI IN C/COMPETENZA (PC)		IMPEGNI (I)		ECONOMIE DI COMPETENZA (ECP=CP-I-FPV)		RESIDUI PASSIVI DA ESERCIZIO DI COMPETENZA (EC= I - PC)	
		PREVISIONI DEFINITIVE DI CASSA (CS)		TOTALE PAGAMENTI (TP=PR+PC)		FONDO PLURIENNALE VINCOLATO (FPV)				TOTALE RESIDUI PASSIVI DA RIPORTARE (TR=EP+EC)	
Totale Programma 06	Tutela e valorizzazione delle risorse idriche	RS	0,00	PR	0,00	R	0,00			EP	0,00
		CP	0,00	PC	0,00	I	0,00	ECP	0,00	EC	0,00
		CS	0,00	TP	0,00	FPV	0,00			TR	0,00
0907 Programma 07	Sviluppo sostenibile territorio montano piccoli Comuni										
TITOLO 1	SPESE CORRENTI	RS	0,00	PR	0,00	R	0,00			EP	0,00
		CP	0,00	PC	0,00	I	0,00	ECP	0,00	EC	0,00
		CS	0,00	TP	0,00	FPV	0,00			TR	0,00
TITOLO 2	SPESE IN CONTO CAPITALE	RS	0,00	PR	0,00	R	0,00			EP	0,00
		CP	0,00	PC	0,00	I	0,00	ECP	0,00	EC	0,00
		CS	0,00	TP	0,00	FPV	0,00			TR	0,00
TITOLO 3	INCREMENTO DI ATTIVITA' FINANZIARIE	RS	0,00	PR	0,00	R	0,00			EP	0,00
		CP	0,00	PC	0,00	I	0,00	ECP	0,00	EC	0,00
		CS	0,00	TP	0,00	FPV	0,00			TR	0,00
Totale Programma 07	Sviluppo sostenibile territorio montano piccoli Comuni	RS	0,00	PR	0,00	R	0,00			EP	0,00
		CP	0,00	PC	0,00	I	0,00	ECP	0,00	EC	0,00
		CS	0,00	TP	0,00	FPV	0,00			TR	0,00
0908 Programma 08	Qualità dell'aria e riduzione dell'inquinamento										
TITOLO 1	SPESE CORRENTI	RS	0,00	PR	0,00	R	0,00			EP	0,00
		CP	0,00	PC	0,00	I	0,00	ECP	0,00	EC	0,00
		CS	0,00	TP	0,00	FPV	0,00			TR	0,00
TITOLO 2	SPESE IN CONTO CAPITALE	RS	0,00	PR	0,00	R	0,00			EP	0,00
		CP	0,00	PC	0,00	I	0,00	ECP	0,00	EC	0,00
		CS	0,00	TP	0,00	FPV	0,00			TR	0,00
TITOLO 3	INCREMENTO DI ATTIVITA' FINANZIARIE	RS	0,00	PR	0,00	R	0,00			EP	0,00
		CP	0,00	PC	0,00	I	0,00	ECP	0,00	EC	0,00
		CS	0,00	TP	0,00	FPV	0,00			TR	0,00

COMUNE DI SESTU

PROVINCIA DI CAGLIARI

CONTO DEL BILANCIO - GESTIONE DELLE SPESE 2019

SPESE

MISSIONE, PROGRAMMA, TITOLO	DENOMINAZIONE	RESIDUI PASSIVI AL 1/1/2019 (RS)		PAGAMENTI IN C/RESIDUI (PR)		RIACCERTAMENTO RESIDUI (R)				RESIDUI PASSIVI DA ESERCIZI PRECEDENTI (EP=RS-PR+R)	
		PREVISIONI DEFINITIVE DI COMPETENZA (CP)		PAGAMENTI IN C/COMPETENZA (PC)		IMPEGNI (I)		ECONOMIE DI COMPETENZA (ECP=CP-I-FPV)		RESIDUI PASSIVI DA ESERCIZIO DI COMPETENZA (EC= I - PC)	
		PREVISIONI DEFINITIVE DI CASSA (CS)		TOTALE PAGAMENTI (TP=PR+PC)		FONDO PLURIENNALE VINCOLATO (FPV)				TOTALE RESIDUI PASSIVI DA RIPORTARE (TR=EP+EC)	
Totale Programma 08	Qualità dell'aria e riduzione dell'inquinamento	RS	0,00	PR	0,00	R	0,00			EP	0,00
		CP	0,00	PC	0,00	I	0,00	ECP	0,00	EC	0,00
		CS	0,00	TP	0,00	FPV	0,00			TR	0,00
TOTALE MISSIONE 9	Sviluppo sostenibile e tutela del territorio e dell'ambiente	RS	366.740,00	PR	282.831,35	R	-27.495,66			EP	56.412,99
		CP	4.396.847,51	PC	2.867.272,29	I	3.434.725,58	ECP	196.944,77	EC	567.453,29
		CS	4.064.792,97	TP	3.150.103,64	FPV	765.177,16			TR	623.866,28

COMUNE DI SESTU

PROVINCIA DI CAGLIARI

CONTO DEL BILANCIO - GESTIONE DELLE SPESE 2019

SPESE

MISSIONE, PROGRAMMA, TITOLO	DENOMINAZIONE	RESIDUI PASSIVI AL 1/1/2019 (RS)		PAGAMENTI IN C/RESIDUI (PR)		RIACCERTAMENTO RESIDUI (R)				RESIDUI PASSIVI DA ESERCIZI PRECEDENTI (EP=RS-PR+R)	
		PREVISIONI DEFINITIVE DI COMPETENZA (CP)		PAGAMENTI IN C/COMPETENZA (PC)		IMPEGNI (I)		ECONOMIE DI COMPETENZA (ECP=CP-I-FPV)		RESIDUI PASSIVI DA ESERCIZIO DI COMPETENZA (EC= I - PC)	
		PREVISIONI DEFINITIVE DI CASSA (CS)		TOTALE PAGAMENTI (TP=PR+PC)		FONDO PLURIENNALE VINCOLATO (FPV)				TOTALE RESIDUI PASSIVI DA RIPORTARE (TR=EP+EC)	
MISSIONE	10	Trasporti e diritto alla mobilità									
1001 Programma	01	Trasporto ferroviario									
TITOLO 1	SPESE CORRENTI	RS	0,00	PR	0,00	R	0,00			EP	0,00
		CP	0,00	PC	0,00	I	0,00	ECP	0,00	EC	0,00
		CS	0,00	TP	0,00	FPV	0,00			TR	0,00
TITOLO 2	SPESE IN CONTO CAPITALE	RS	0,00	PR	0,00	R	0,00			EP	0,00
		CP	0,00	PC	0,00	I	0,00	ECP	0,00	EC	0,00
		CS	0,00	TP	0,00	FPV	0,00			TR	0,00
TITOLO 3	INCREMENTO DI ATTIVITA' FINANZIARIE	RS	0,00	PR	0,00	R	0,00			EP	0,00
		CP	0,00	PC	0,00	I	0,00	ECP	0,00	EC	0,00
		CS	0,00	TP	0,00	FPV	0,00			TR	0,00
Totale Programma	01	RS	0,00	PR	0,00	R	0,00			EP	0,00
		CP	0,00	PC	0,00	I	0,00	ECP	0,00	EC	0,00
		CS	0,00	TP	0,00	FPV	0,00			TR	0,00
1002 Programma	02	Trasporto pubblico locale									
TITOLO 1	SPESE CORRENTI	RS	0,00	PR	0,00	R	0,00			EP	0,00
		CP	0,00	PC	0,00	I	0,00	ECP	0,00	EC	0,00
		CS	0,00	TP	0,00	FPV	0,00			TR	0,00
TITOLO 2	SPESE IN CONTO CAPITALE	RS	0,00	PR	0,00	R	0,00			EP	0,00
		CP	0,00	PC	0,00	I	0,00	ECP	0,00	EC	0,00
		CS	0,00	TP	0,00	FPV	0,00			TR	0,00
TITOLO 3	INCREMENTO DI ATTIVITA' FINANZIARIE	RS	0,00	PR	0,00	R	0,00			EP	0,00
		CP	0,00	PC	0,00	I	0,00	ECP	0,00	EC	0,00
		CS	0,00	TP	0,00	FPV	0,00			TR	0,00

COMUNE DI SESTU

PROVINCIA DI CAGLIARI

CONTO DEL BILANCIO - GESTIONE DELLE SPESE 2019

SPESE

MISSIONE, PROGRAMMA, TITOLO	DENOMINAZIONE	RESIDUI PASSIVI AL 1/1/2019 (RS)		PAGAMENTI IN C/RESIDUI (PR)		RIACCERTAMENTO RESIDUI (R)				RESIDUI PASSIVI DA ESERCIZI PRECEDENTI (EP=RS-PR+R)	
		PREVISIONI DEFINITIVE DI COMPETENZA (CP)		PAGAMENTI IN C/COMPETENZA (PC)		IMPEGNI (I)		ECONOMIE DI COMPETENZA (ECP=CP-I-FPV)		RESIDUI PASSIVI DA ESERCIZIO DI COMPETENZA (EC= I - PC)	
		PREVISIONI DEFINITIVE DI CASSA (CS)		TOTALE PAGAMENTI (TP=PR+PC)		FONDO PLURIENNALE VINCOLATO (FPV)				TOTALE RESIDUI PASSIVI DA RIPORTARE (TR=EP+EC)	
Totale Programma 02	Trasporto pubblico locale	RS	0,00	PR	0,00	R	0,00			EP	0,00
		CP	0,00	PC	0,00	I	0,00	ECP	0,00	EC	0,00
		CS	0,00	TP	0,00	FPV	0,00			TR	0,00
1003 Programma 03	Trasporto per vie d'acqua										
TITOLO 1	SPESE CORRENTI	RS	0,00	PR	0,00	R	0,00			EP	0,00
		CP	75,00	PC	0,00	I	0,00	ECP	75,00	EC	0,00
		CS	75,00	TP	0,00	FPV	0,00			TR	0,00
TITOLO 2	SPESE IN CONTO CAPITALE	RS	0,00	PR	0,00	R	0,00			EP	0,00
		CP	0,00	PC	0,00	I	0,00	ECP	0,00	EC	0,00
		CS	0,00	TP	0,00	FPV	0,00			TR	0,00
TITOLO 3	INCREMENTO DI ATTIVITA' FINANZIARIE	RS	0,00	PR	0,00	R	0,00			EP	0,00
		CP	0,00	PC	0,00	I	0,00	ECP	0,00	EC	0,00
		CS	0,00	TP	0,00	FPV	0,00			TR	0,00
Totale Programma 03	Trasporto per vie d'acqua	RS	0,00	PR	0,00	R	0,00			EP	0,00
		CP	75,00	PC	0,00	I	0,00	ECP	75,00	EC	0,00
		CS	75,00	TP	0,00	FPV	0,00			TR	0,00
1004 Programma 04	Altre modalità di trasporto										
TITOLO 1	SPESE CORRENTI	RS	0,00	PR	0,00	R	0,00			EP	0,00
		CP	0,00	PC	0,00	I	0,00	ECP	0,00	EC	0,00
		CS	0,00	TP	0,00	FPV	0,00			TR	0,00
TITOLO 2	SPESE IN CONTO CAPITALE	RS	0,00	PR	0,00	R	0,00			EP	0,00
		CP	0,00	PC	0,00	I	0,00	ECP	0,00	EC	0,00
		CS	0,00	TP	0,00	FPV	0,00			TR	0,00
TITOLO 3	INCREMENTO DI ATTIVITA' FINANZIARIE	RS	0,00	PR	0,00	R	0,00			EP	0,00
		CP	0,00	PC	0,00	I	0,00	ECP	0,00	EC	0,00
		CS	0,00	TP	0,00	FPV	0,00			TR	0,00

COMUNE DI SESTU

PROVINCIA DI CAGLIARI

CONTO DEL BILANCIO - GESTIONE DELLE SPESE 2019

SPESE

MISSIONE, PROGRAMMA, TITOLO	DENOMINAZIONE	RESIDUI PASSIVI AL 1/1/2019 (RS)		PAGAMENTI IN C/RESIDUI (PR)		RIACCERTAMENTO RESIDUI (R)				RESIDUI PASSIVI DA ESERCIZI PRECEDENTI (EP=RS-PR+R)	
		PREVISIONI DEFINITIVE DI COMPETENZA (CP)		PAGAMENTI IN C/COMPETENZA (PC)		IMPEGNI (I)		ECONOMIE DI COMPETENZA (ECP=CP-I-FPV)		RESIDUI PASSIVI DA ESERCIZIO DI COMPETENZA (EC= I - PC)	
		PREVISIONI DEFINITIVE DI CASSA (CS)		TOTALE PAGAMENTI (TP=PR+PC)		FONDO PLURIENNALE VINCOLATO (FPV)				TOTALE RESIDUI PASSIVI DA RIPORTARE (TR=EP+EC)	
Totale Programma 04	Altre modalità di trasporto	RS	0,00	PR	0,00	R	0,00			EP	0,00
		CP	0,00	PC	0,00	I	0,00	ECP	0,00	EC	0,00
		CS	0,00	TP	0,00	FPV	0,00			TR	0,00
1005 Programma 05	Viabilità e infrastrutture stradali										
TITOLO 1	SPESE CORRENTI	RS	247.804,66	PR	238.407,87	R	-5.670,30			EP	3.726,49
		CP	651.929,10	PC	312.336,42	I	536.330,69	ECP	4.066,10	EC	223.994,27
		CS	837.000,32	TP	550.744,29	FPV	111.532,31			TR	227.720,76
TITOLO 2	SPESE IN CONTO CAPITALE	RS	246.874,49	PR	111.072,81	R	-25,01			EP	135.776,67
		CP	8.776.329,98	PC	227.283,50	I	488.217,98	ECP	383.575,53	EC	260.934,48
		CS	1.366.303,68	TP	338.356,31	FPV	7.904.536,47			TR	396.711,15
TITOLO 3	INCREMENTO DI ATTIVITA' FINANZIARIE	RS	0,00	PR	0,00	R	0,00			EP	0,00
		CP	0,00	PC	0,00	I	0,00	ECP	0,00	EC	0,00
		CS	0,00	TP	0,00	FPV	0,00			TR	0,00
Totale Programma 05	Viabilità e infrastrutture stradali	RS	494.679,15	PR	349.480,68	R	-5.695,31			EP	139.503,16
		CP	9.428.259,08	PC	539.619,92	I	1.024.548,67	ECP	387.641,63	EC	484.928,75
		CS	2.203.304,00	TP	889.100,60	FPV	8.016.068,78			TR	624.431,91
TOTALE MISSIONE 10	Trasporti e diritto alla mobilità	RS	494.679,15	PR	349.480,68	R	-5.695,31			EP	139.503,16
		CP	9.428.334,08	PC	539.619,92	I	1.024.548,67	ECP	387.716,63	EC	484.928,75
		CS	2.203.379,00	TP	889.100,60	FPV	8.016.068,78			TR	624.431,91

COMUNE DI SESTU

PROVINCIA DI CAGLIARI

CONTO DEL BILANCIO - GESTIONE DELLE SPESE 2019

SPESE

MISSIONE, PROGRAMMA, TITOLO	DENOMINAZIONE	RESIDUI PASSIVI AL 1/1/2019 (RS)		PAGAMENTI IN C/RESIDUI (PR)		RIACCERTAMENTO RESIDUI (R)		RESIDUI PASSIVI DA ESERCIZI PRECEDENTI (EP=RS-PR+R)			
		PREVISIONI DEFINITIVE DI COMPETENZA (CP)		PAGAMENTI IN C/COMPETENZA (PC)		IMPEGNI (I)		ECONOMIE DI COMPETENZA (ECP=CP-I-FPV)			
		PREVISIONI DEFINITIVE DI CASSA (CS)		TOTALE PAGAMENTI (TP=PR+PC)		FONDO PLURIENNALE VINCOLATO (FPV)		RESIDUI PASSIVI DA ESERCIZIO DI COMPETENZA (EC= I - PC)			
								TOTALE RESIDUI PASSIVI DA RIPORTARE (TR=EP+EC)			
MISSIONE	11	Soccorso civile									
1101 Programma	01	Sistema di protezione civile									
TITOLO 1	SPESE CORRENTI	RS	6.498,28	PR	5.969,78	R	0,00		EP	528,50	
		CP	36.830,72	PC	26.563,87	I	33.078,43	ECP	3.717,49	EC	6.514,56
		CS	43.329,00	TP	32.533,65	FPV	34,80			TR	7.043,06
TITOLO 2	SPESE IN CONTO CAPITALE	RS	0,00	PR	0,00	R	0,00		EP	0,00	
		CP	104.566,92	PC	49.873,04	I	67.876,73	ECP	17.589,78	EC	18.003,69
		CS	106.567,33	TP	49.873,04	FPV	19.100,41			TR	18.003,69
TITOLO 3	INCREMENTO DI ATTIVITA' FINANZIARIE	RS	0,00	PR	0,00	R	0,00		EP	0,00	
		CP	0,00	PC	0,00	I	0,00	ECP	0,00	EC	0,00
		CS	0,00	TP	0,00	FPV	0,00			TR	0,00
Totale Programma	01	RS	6.498,28	PR	5.969,78	R	0,00		EP	528,50	
		CP	141.397,64	PC	76.436,91	I	100.955,16	ECP	21.307,27	EC	24.518,25
		CS	149.896,33	TP	82.406,69	FPV	19.135,21			TR	25.046,75
1102 Programma	02	Interventi a seguito di calamità naturali									
TITOLO 1	SPESE CORRENTI	RS	0,00	PR	0,00	R	0,00		EP	0,00	
		CP	121.200,00	PC	14.340,00	I	72.421,01	ECP	48.778,99	EC	58.081,01
		CS	121.200,00	TP	14.340,00	FPV	0,00			TR	58.081,01
TITOLO 2	SPESE IN CONTO CAPITALE	RS	0,00	PR	0,00	R	0,00		EP	0,00	
		CP	0,00	PC	0,00	I	0,00	ECP	0,00	EC	0,00
		CS	0,00	TP	0,00	FPV	0,00			TR	0,00
TITOLO 3	INCREMENTO DI ATTIVITA' FINANZIARIE	RS	0,00	PR	0,00	R	0,00		EP	0,00	
		CP	0,00	PC	0,00	I	0,00	ECP	0,00	EC	0,00
		CS	0,00	TP	0,00	FPV	0,00			TR	0,00

COMUNE DI SESTU

PROVINCIA DI CAGLIARI

CONTO DEL BILANCIO - GESTIONE DELLE SPESE 2019

SPESE

MISSIONE, PROGRAMMA, TITOLO	DENOMINAZIONE	RESIDUI PASSIVI AL 1/1/2019 (RS)		PAGAMENTI IN C/RESIDUI (PR)		RIACCERTAMENTO RESIDUI (R)				RESIDUI PASSIVI DA ESERCIZI PRECEDENTI (EP=RS-PR+R)	
		PREVISIONI DEFINITIVE DI COMPETENZA (CP)		PAGAMENTI IN C/COMPETENZA (PC)		IMPEGNI (I)		ECONOMIE DI COMPETENZA (ECP=CP-I-FPV)		RESIDUI PASSIVI DA ESERCIZIO DI COMPETENZA (EC= I - PC)	
		PREVISIONI DEFINITIVE DI CASSA (CS)		TOTALE PAGAMENTI (TP=PR+PC)		FONDO PLURIENNALE VINCOLATO (FPV)				TOTALE RESIDUI PASSIVI DA RIPORTARE (TR=EP+EC)	
Totale Programma 02	Interventi a seguito di calamità naturali	RS	0,00	PR	0,00	R	0,00			EP	0,00
		CP	121.200,00	PC	14.340,00	I	72.421,01	ECP	48.778,99	EC	58.081,01
		CS	121.200,00	TP	14.340,00	FPV	0,00			TR	58.081,01
TOTALE MISSIONE 11	Soccorso civile	RS	6.498,28	PR	5.969,78	R	0,00			EP	528,50
		CP	262.597,64	PC	90.776,91	I	173.376,17	ECP	70.086,26	EC	82.599,26
		CS	271.096,33	TP	96.746,69	FPV	19.135,21			TR	83.127,76

COMUNE DI SESTU

PROVINCIA DI CAGLIARI

CONTO DEL BILANCIO - GESTIONE DELLE SPESE 2019

SPESE

MISSIONE, PROGRAMMA, TITOLO	DENOMINAZIONE	RESIDUI PASSIVI AL 1/1/2019 (RS)		PAGAMENTI IN C/RESIDUI (PR)		RIACCERTAMENTO RESIDUI (R)				RESIDUI PASSIVI DA ESERCIZI PRECEDENTI (EP=RS-PR+R)	
		PREVISIONI DEFINITIVE DI COMPETENZA (CP)		PAGAMENTI IN C/COMPETENZA (PC)		IMPEGNI (I)		ECONOMIE DI COMPETENZA (ECP=CP-I-FPV)		RESIDUI PASSIVI DA ESERCIZIO DI COMPETENZA (EC= I - PC)	
		PREVISIONI DEFINITIVE DI CASSA (CS)		TOTALE PAGAMENTI (TP=PR+PC)		FONDO PLURIENNALE VINCOLATO (FPV)				TOTALE RESIDUI PASSIVI DA RIPORTARE (TR=EP+EC)	
MISSIONE	12	Diritti sociali, politiche sociali e famiglia									
1201 Programma	01	Interventi per l'infanzia e i minori e per asili nido									
TITOLO 1	SPESE CORRENTI	RS	117.758,41	PR	87.484,02	R	-16.387,05			EP	13.887,34
		CP	1.010.522,78	PC	799.495,81	I	905.018,86	ECP	78.304,14	EC	105.523,05
		CS	1.168.762,54	TP	886.979,83	FPV	27.199,78			TR	119.410,39
TITOLO 2	SPESE IN CONTO CAPITALE	RS	10.172,75	PR	10.172,75	R	0,00			EP	0,00
		CP	4.000,00	PC	0,00	I	1.848,00	ECP	2.152,00	EC	1.848,00
		CS	14.672,48	TP	10.172,75	FPV	0,00			TR	1.848,00
TITOLO 3		RS	0,00	PR	0,00	R	0,00			EP	0,00
		CP	0,00	PC	0,00	I	0,00	ECP	0,00	EC	0,00
		CS	0,00	TP	0,00	FPV	0,00			TR	0,00
Totale Programma	01	RS	127.931,16	PR	97.656,77	R	-16.387,05			EP	13.887,34
		CP	1.014.522,78	PC	799.495,81	I	906.866,86	ECP	80.456,14	EC	107.371,05
		CS	1.183.435,02	TP	897.152,58	FPV	27.199,78			TR	121.258,39
1202 Programma	02	Interventi per la disabilità									
TITOLO 1	SPESE CORRENTI	RS	1.210.265,85	PR	907.519,46	R	-148.594,56			EP	154.151,83
		CP	3.936.493,67	PC	2.433.138,16	I	3.164.700,29	ECP	771.793,38	EC	731.562,13
		CS	5.311.951,22	TP	3.340.657,62	FPV	0,00			TR	885.713,96
TITOLO 2	SPESE IN CONTO CAPITALE	RS	0,00	PR	0,00	R	0,00			EP	0,00
		CP	0,00	PC	0,00	I	0,00	ECP	0,00	EC	0,00
		CS	0,00	TP	0,00	FPV	0,00			TR	0,00
TITOLO 3	INCREMENTO DI ATTIVITA' FINANZIARIE	RS	0,00	PR	0,00	R	0,00			EP	0,00
		CP	0,00	PC	0,00	I	0,00	ECP	0,00	EC	0,00
		CS	0,00	TP	0,00	FPV	0,00			TR	0,00

COMUNE DI SESTU

PROVINCIA DI CAGLIARI

CONTO DEL BILANCIO - GESTIONE DELLE SPESE 2019

SPESE

MISSIONE, PROGRAMMA, TITOLO	DENOMINAZIONE	RESIDUI PASSIVI AL 1/1/2019 (RS)		PAGAMENTI IN C/RESIDUI (PR)		RIACCERTAMENTO RESIDUI (R)				RESIDUI PASSIVI DA ESERCIZI PRECEDENTI (EP=RS-PR+R)	
		PREVISIONI DEFINITIVE DI COMPETENZA (CP)		PAGAMENTI IN C/COMPETENZA (PC)		IMPEGNI (I)		ECONOMIE DI COMPETENZA (ECP=CP-I-FPV)		RESIDUI PASSIVI DA ESERCIZIO DI COMPETENZA (EC= I - PC)	
		PREVISIONI DEFINITIVE DI CASSA (CS)		TOTALE PAGAMENTI (TP=PR+PC)		FONDO PLURIENNALE VINCOLATO (FPV)				TOTALE RESIDUI PASSIVI DA RIPORTARE (TR=EP+EC)	
Totale Programma 02	Interventi per la disabilità	RS	1.210.265,85	PR	907.519,46	R	-148.594,56			EP	154.151,83
		CP	3.936.493,67	PC	2.433.138,16	I	3.164.700,29	ECP	771.793,38	EC	731.562,13
		CS	5.311.951,22	TP	3.340.657,62	FPV	0,00			TR	885.713,96
1203 Programma 03	Interventi per gli anziani										
TITOLO 1	SPESE CORRENTI	RS	306,43	PR	306,43	R	0,00			EP	0,00
		CP	2.554,20	PC	2.247,41	I	2.451,76	ECP	0,24	EC	204,35
		CS	2.860,63	TP	2.553,84	FPV	102,20			TR	204,35
TITOLO 2	SPESE IN CONTO CAPITALE	RS	0,00	PR	0,00	R	0,00			EP	0,00
		CP	0,00	PC	0,00	I	0,00	ECP	0,00	EC	0,00
		CS	0,00	TP	0,00	FPV	0,00			TR	0,00
TITOLO 3	INCREMENTO DI ATTIVITA' FINANZIARIE	RS	0,00	PR	0,00	R	0,00			EP	0,00
		CP	0,00	PC	0,00	I	0,00	ECP	0,00	EC	0,00
		CS	0,00	TP	0,00	FPV	0,00			TR	0,00
Totale Programma 03	Interventi per gli anziani	RS	306,43	PR	306,43	R	0,00			EP	0,00
		CP	2.554,20	PC	2.247,41	I	2.451,76	ECP	0,24	EC	204,35
		CS	2.860,63	TP	2.553,84	FPV	102,20			TR	204,35
1204 Programma 04	Interventi per soggetti a rischio di esclusione sociale										
TITOLO 1	SPESE CORRENTI	RS	165.053,00	PR	152.906,00	R	-12.147,00			EP	0,00
		CP	542.958,71	PC	72.104,47	I	90.789,87	ECP	452.168,84	EC	18.685,40
		CS	720.253,13	TP	225.010,47	FPV	0,00			TR	18.685,40
TITOLO 2	SPESE IN CONTO CAPITALE	RS	0,00	PR	0,00	R	0,00			EP	0,00
		CP	0,00	PC	0,00	I	0,00	ECP	0,00	EC	0,00
		CS	0,00	TP	0,00	FPV	0,00			TR	0,00
TITOLO 3	INCREMENTO DI ATTIVITA' FINANZIARIE	RS	0,00	PR	0,00	R	0,00			EP	0,00
		CP	0,00	PC	0,00	I	0,00	ECP	0,00	EC	0,00
		CS	0,00	TP	0,00	FPV	0,00			TR	0,00

COMUNE DI SESTU

PROVINCIA DI CAGLIARI

CONTO DEL BILANCIO - GESTIONE DELLE SPESE 2019

SPESE

MISSIONE, PROGRAMMA, TITOLO	DENOMINAZIONE	RESIDUI PASSIVI AL 1/1/2019 (RS)		PAGAMENTI IN C/RESIDUI (PR)		RIACCERTAMENTO RESIDUI (R)				RESIDUI PASSIVI DA ESERCIZI PRECEDENTI (EP=RS-PR+R)	
		PREVISIONI DEFINITIVE DI COMPETENZA (CP)		PAGAMENTI IN C/COMPETENZA (PC)		IMPEGNI (I)		ECONOMIE DI COMPETENZA (ECP=CP-I-FPV)		RESIDUI PASSIVI DA ESERCIZIO DI COMPETENZA (EC= I - PC)	
		PREVISIONI DEFINITIVE DI CASSA (CS)		TOTALE PAGAMENTI (TP=PR+PC)		FONDO PLURIENNALE VINCOLATO (FPV)				TOTALE RESIDUI PASSIVI DA RIPORTARE (TR=EP+EC)	
Totale Programma 04	Interventi per soggetti a rischio di esclusione sociale	RS	165.053,00	PR	152.906,00	R	-12.147,00			EP	0,00
		CP	542.958,71	PC	72.104,47	I	90.789,87	ECP	452.168,84	EC	18.685,40
		CS	720.253,13	TP	225.010,47	FPV	0,00			TR	18.685,40
1205 Programma 05	Interventi per le famiglie										
TITOLO 1	SPESE CORRENTI	RS	0,00	PR	0,00	R	0,00			EP	0,00
		CP	0,00	PC	0,00	I	0,00	ECP	0,00	EC	0,00
		CS	0,00	TP	0,00	FPV	0,00			TR	0,00
TITOLO 2	SPESE IN CONTO CAPITALE	RS	0,00	PR	0,00	R	0,00			EP	0,00
		CP	0,00	PC	0,00	I	0,00	ECP	0,00	EC	0,00
		CS	0,00	TP	0,00	FPV	0,00			TR	0,00
TITOLO 3	INCREMENTO DI ATTIVITA' FINANZIARIE	RS	0,00	PR	0,00	R	0,00			EP	0,00
		CP	0,00	PC	0,00	I	0,00	ECP	0,00	EC	0,00
		CS	0,00	TP	0,00	FPV	0,00			TR	0,00
Totale Programma 05	Interventi per le famiglie	RS	0,00	PR	0,00	R	0,00			EP	0,00
		CP	0,00	PC	0,00	I	0,00	ECP	0,00	EC	0,00
		CS	0,00	TP	0,00	FPV	0,00			TR	0,00
1206 Programma 06	Interventi per il diritto alla casa										
TITOLO 1	SPESE CORRENTI	RS	0,00	PR	0,00	R	0,00			EP	0,00
		CP	10.000,00	PC	0,00	I	0,00	ECP	10.000,00	EC	0,00
		CS	10.000,00	TP	0,00	FPV	0,00			TR	0,00
TITOLO 2	SPESE IN CONTO CAPITALE	RS	0,00	PR	0,00	R	0,00			EP	0,00
		CP	0,00	PC	0,00	I	0,00	ECP	0,00	EC	0,00
		CS	0,00	TP	0,00	FPV	0,00			TR	0,00
TITOLO 3	INCREMENTO DI ATTIVITA' FINANZIARIE	RS	0,00	PR	0,00	R	0,00			EP	0,00
		CP	0,00	PC	0,00	I	0,00	ECP	0,00	EC	0,00
		CS	0,00	TP	0,00	FPV	0,00			TR	0,00

COMUNE DI SESTU

PROVINCIA DI CAGLIARI

CONTO DEL BILANCIO - GESTIONE DELLE SPESE 2019

SPESE

MISSIONE, PROGRAMMA, TITOLO	DENOMINAZIONE	RESIDUI PASSIVI AL 1/1/2019 (RS)		PAGAMENTI IN C/RESIDUI (PR)		RIACCERTAMENTO RESIDUI (R)				RESIDUI PASSIVI DA ESERCIZI PRECEDENTI (EP=RS-PR+R)	
		PREVISIONI DEFINITIVE DI COMPETENZA (CP)		PAGAMENTI IN C/COMPETENZA (PC)		IMPEGNI (I)		ECONOMIE DI COMPETENZA (ECP=CP-I-FPV)		RESIDUI PASSIVI DA ESERCIZIO DI COMPETENZA (EC= I - PC)	
		PREVISIONI DEFINITIVE DI CASSA (CS)		TOTALE PAGAMENTI (TP=PR+PC)		FONDO PLURIENNALE VINCOLATO (FPV)				TOTALE RESIDUI PASSIVI DA RIPORTARE (TR=EP+EC)	
Totale Programma 06	Interventi per il diritto alla casa	RS	0,00	PR	0,00	R	0,00			EP	0,00
		CP	10.000,00	PC	0,00	I	0,00	ECP	10.000,00	EC	0,00
		CS	10.000,00	TP	0,00	FPV	0,00			TR	0,00
1207 Programma 07	Programmazione e governo della rete dei servizi socio-sanitari e sociali										
TITOLO 1	SPESE CORRENTI	RS	25.486,62	PR	13.006,14	R	-4.531,11			EP	7.949,37
		CP	578.794,45	PC	335.844,27	I	572.948,62	ECP	5.743,63	EC	237.104,35
		CS	604.789,88	TP	348.850,41	FPV	102,20			TR	245.053,72
TITOLO 2	SPESE IN CONTO CAPITALE	RS	0,00	PR	0,00	R	0,00			EP	0,00
		CP	0,00	PC	0,00	I	0,00	ECP	0,00	EC	0,00
		CS	0,00	TP	0,00	FPV	0,00			TR	0,00
TITOLO 3	INCREMENTO DI ATTIVITA' FINANZIARIE	RS	0,00	PR	0,00	R	0,00			EP	0,00
		CP	0,00	PC	0,00	I	0,00	ECP	0,00	EC	0,00
		CS	0,00	TP	0,00	FPV	0,00			TR	0,00
Totale Programma 07	Programmazione e governo della rete dei servizi socio-sanitari e sociali	RS	25.486,62	PR	13.006,14	R	-4.531,11			EP	7.949,37
		CP	578.794,45	PC	335.844,27	I	572.948,62	ECP	5.743,63	EC	237.104,35
		CS	604.789,88	TP	348.850,41	FPV	102,20			TR	245.053,72
1208 Programma 08	Cooperazione e associazionismo										
TITOLO 1	SPESE CORRENTI	RS	10.000,00	PR	10.000,00	R	0,00			EP	0,00
		CP	5.000,00	PC	0,00	I	5.000,00	ECP	0,00	EC	5.000,00
		CS	15.000,00	TP	10.000,00	FPV	0,00			TR	5.000,00
TITOLO 2	SPESE IN CONTO CAPITALE	RS	0,00	PR	0,00	R	0,00			EP	0,00
		CP	0,00	PC	0,00	I	0,00	ECP	0,00	EC	0,00
		CS	0,00	TP	0,00	FPV	0,00			TR	0,00
TITOLO 3	INCREMENTO DI ATTIVITA' FINANZIARIE	RS	0,00	PR	0,00	R	0,00			EP	0,00
		CP	0,00	PC	0,00	I	0,00	ECP	0,00	EC	0,00
		CS	0,00	TP	0,00	FPV	0,00			TR	0,00

COMUNE DI SESTU
 PROVINCIA DI CAGLIARI

CONTO DEL BILANCIO - GESTIONE DELLE SPESE 2019

SPESE

MISSIONE, PROGRAMMA, TITOLO	DENOMINAZIONE	RESIDUI PASSIVI AL 1/1/2019 (RS)		PAGAMENTI IN C/RESIDUI (PR)		RIACCERTAMENTO RESIDUI (R)				RESIDUI PASSIVI DA ESERCIZI PRECEDENTI (EP=RS-PR+R)	
		PREVISIONI DEFINITIVE DI COMPETENZA (CP)		PAGAMENTI IN C/COMPETENZA (PC)		IMPEGNI (I)		ECONOMIE DI COMPETENZA (ECP=CP-I-FPV)		RESIDUI PASSIVI DA ESERCIZIO DI COMPETENZA (EC= I - PC)	
		PREVISIONI DEFINITIVE DI CASSA (CS)		TOTALE PAGAMENTI (TP=PR+PC)		FONDO PLURIENNALE VINCOLATO (FPV)				TOTALE RESIDUI PASSIVI DA RIPORTARE (TR=EP+EC)	
Totale Programma 08	Cooperazione e associazionismo	RS	10.000,00	PR	10.000,00	R	0,00			EP	0,00
		CP	5.000,00	PC	0,00	I	5.000,00	ECP	0,00	EC	5.000,00
		CS	15.000,00	TP	10.000,00	FPV	0,00			TR	5.000,00
1209 Programma 09	Servizio necroscopico e cimiteriale										
TITOLO 1	SPESE CORRENTI	RS	7.112,69	PR	6.091,37	R	-575,26			EP	446,06
		CP	83.414,53	PC	65.630,34	I	74.014,22	ECP	8.559,20	EC	8.383,88
		CS	91.164,99	TP	71.721,71	FPV	841,11			TR	8.829,94
TITOLO 2	SPESE IN CONTO CAPITALE	RS	0,00	PR	0,00	R	0,00			EP	0,00
		CP	309.000,00	PC	50.955,64	I	58.543,06	ECP	55.729,96	EC	7.587,42
		CS	117.772,35	TP	50.955,64	FPV	194.726,98			TR	7.587,42
TITOLO 3	INCREMENTO DI ATTIVITA' FINANZIARIE	RS	0,00	PR	0,00	R	0,00			EP	0,00
		CP	0,00	PC	0,00	I	0,00	ECP	0,00	EC	0,00
		CS	0,00	TP	0,00	FPV	0,00			TR	0,00
Totale Programma 09	Servizio necroscopico e cimiteriale	RS	7.112,69	PR	6.091,37	R	-575,26			EP	446,06
		CP	392.414,53	PC	116.585,98	I	132.557,28	ECP	64.289,16	EC	15.971,30
		CS	208.937,34	TP	122.677,35	FPV	195.568,09			TR	16.417,36
TOTALE MISSIONE 12	Diritti sociali, politiche sociali e famiglia	RS	1.546.155,75	PR	1.187.486,17	R	-182.234,98			EP	176.434,60
		CP	6.482.738,34	PC	3.759.416,10	I	4.875.314,68	ECP	1.384.451,39	EC	1.115.898,58
		CS	8.057.227,22	TP	4.946.902,27	FPV	222.972,27			TR	1.292.333,18

COMUNE DI SESTU

PROVINCIA DI CAGLIARI

CONTO DEL BILANCIO - GESTIONE DELLE SPESE 2019

SPESE

MISSIONE, PROGRAMMA, TITOLO	DENOMINAZIONE	RESIDUI PASSIVI AL 1/1/2019 (RS)		PAGAMENTI IN C/RESIDUI (PR)		RIACCERTAMENTO RESIDUI (R)				RESIDUI PASSIVI DA ESERCIZI PRECEDENTI (EP=RS-PR+R)	
		PREVISIONI DEFINITIVE DI COMPETENZA (CP)		PAGAMENTI IN C/COMPETENZA (PC)		IMPEGNI (I)		ECONOMIE DI COMPETENZA (ECP=CP-I-FPV)		RESIDUI PASSIVI DA ESERCIZIO DI COMPETENZA (EC= I - PC)	
		PREVISIONI DEFINITIVE DI CASSA (CS)		TOTALE PAGAMENTI (TP=PR+PC)		FONDO PLURIENNALE VINCOLATO (FPV)				TOTALE RESIDUI PASSIVI DA RIPORTARE (TR=EP+EC)	
MISSIONE	13	Tutela della salute									
1301 Programma	01	Servizio sanitario regionale - finanziamento ordinario corrente per la garanzia dei LEA									
TITOLO 1	SPESE CORRENTI	RS	0,00	PR	0,00	R	0,00			EP	0,00
		CP	0,00	PC	0,00	I	0,00	ECP	0,00	EC	0,00
		CS	0,00	TP	0,00	FPV	0,00			TR	0,00
Totale Programma	01	RS	0,00	PR	0,00	R	0,00			EP	0,00
		CP	0,00	PC	0,00	I	0,00	ECP	0,00	EC	0,00
		CS	0,00	TP	0,00	FPV	0,00			TR	0,00
1302 Programma	02	Servizio sanitario regionale - finanziamento aggiuntivo corrente per livelli di assistenza superiori ai LEA									
TITOLO 1	SPESE CORRENTI	RS	0,00	PR	0,00	R	0,00			EP	0,00
		CP	0,00	PC	0,00	I	0,00	ECP	0,00	EC	0,00
		CS	0,00	TP	0,00	FPV	0,00			TR	0,00
Totale Programma	02	RS	0,00	PR	0,00	R	0,00			EP	0,00
		CP	0,00	PC	0,00	I	0,00	ECP	0,00	EC	0,00
		CS	0,00	TP	0,00	FPV	0,00			TR	0,00
1303 Programma	03	Servizio sanitario regionale - finanziamento aggiuntivo corrente per la copertura dello squilibrio di bilancio corrente									
TITOLO 1	SPESE CORRENTI	RS	0,00	PR	0,00	R	0,00			EP	0,00
		CP	0,00	PC	0,00	I	0,00	ECP	0,00	EC	0,00
		CS	0,00	TP	0,00	FPV	0,00			TR	0,00
Totale Programma	03	RS	0,00	PR	0,00	R	0,00			EP	0,00
		CP	0,00	PC	0,00	I	0,00	ECP	0,00	EC	0,00
		CS	0,00	TP	0,00	FPV	0,00			TR	0,00
1304 Programma	04	Servizio sanitario regionale - ripiano di disavanzi sanitari relativi ad esercizi pregressi									
TITOLO 2	SPESE IN CONTO CAPITALE	RS	0,00	PR	0,00	R	0,00			EP	0,00
		CP	0,00	PC	0,00	I	0,00	ECP	0,00	EC	0,00
		CS	0,00	TP	0,00	FPV	0,00			TR	0,00

COMUNE DI SESTU

PROVINCIA DI CAGLIARI

CONTO DEL BILANCIO - GESTIONE DELLE SPESE 2019

SPESE

MISSIONE, PROGRAMMA, TITOLO	DENOMINAZIONE	RESIDUI PASSIVI AL 1/1/2019 (RS)		PAGAMENTI IN C/RESIDUI (PR)		RIACCERTAMENTO RESIDUI (R)				RESIDUI PASSIVI DA ESERCIZI PRECEDENTI (EP=RS-PR+R)	
		PREVISIONI DEFINITIVE DI COMPETENZA (CP)		PAGAMENTI IN C/COMPETENZA (PC)		IMPEGNI (I)		ECONOMIE DI COMPETENZA (ECP=CP-I-FPV)		RESIDUI PASSIVI DA ESERCIZIO DI COMPETENZA (EC= I - PC)	
		PREVISIONI DEFINITIVE DI CASSA (CS)		TOTALE PAGAMENTI (TP=PR+PC)		FONDO PLURIENNALE VINCOLATO (FPV)				TOTALE RESIDUI PASSIVI DA RIPORTARE (TR=EP+EC)	
Totale Programma 04	Servizio sanitario regionale - ripiano di disavanzi sanitari relativi ad esercizi pregressi	RS	0,00	PR	0,00	R	0,00			EP	0,00
		CP	0,00	PC	0,00	I	0,00	ECP	0,00	EC	0,00
		CS	0,00	TP	0,00	FPV	0,00			TR	0,00
1305 Programma 05	Servizio sanitario regionale - investimenti sanitari										
TITOLO 2	SPESE IN CONTO CAPITALE	RS	0,00	PR	0,00	R	0,00			EP	0,00
		CP	0,00	PC	0,00	I	0,00	ECP	0,00	EC	0,00
		CS	0,00	TP	0,00	FPV	0,00			TR	0,00
TITOLO 3	INCREMENTO DI ATTIVITA' FINANZIARIE	RS	0,00	PR	0,00	R	0,00			EP	0,00
		CP	0,00	PC	0,00	I	0,00	ECP	0,00	EC	0,00
		CS	0,00	TP	0,00	FPV	0,00			TR	0,00
Totale Programma 05	Servizio sanitario regionale - investimenti sanitari	RS	0,00	PR	0,00	R	0,00			EP	0,00
		CP	0,00	PC	0,00	I	0,00	ECP	0,00	EC	0,00
		CS	0,00	TP	0,00	FPV	0,00			TR	0,00
1306 Programma 06	Servizio sanitario regionale - restituzione maggiori gettiti SSN										
TITOLO 1	SPESE CORRENTI	RS	0,00	PR	0,00	R	0,00			EP	0,00
		CP	0,00	PC	0,00	I	0,00	ECP	0,00	EC	0,00
		CS	0,00	TP	0,00	FPV	0,00			TR	0,00
Totale Programma 06	Servizio sanitario regionale - restituzione maggiori gettiti SSN	RS	0,00	PR	0,00	R	0,00			EP	0,00
		CP	0,00	PC	0,00	I	0,00	ECP	0,00	EC	0,00
		CS	0,00	TP	0,00	FPV	0,00			TR	0,00
1307 Programma 07	Ulteriori spese in materia sanitaria										
TITOLO 1	SPESE CORRENTI	RS	0,00	PR	0,00	R	0,00			EP	0,00
		CP	0,00	PC	0,00	I	0,00	ECP	0,00	EC	0,00
		CS	0,00	TP	0,00	FPV	0,00			TR	0,00

COMUNE DI SESTU

PROVINCIA DI CAGLIARI

CONTO DEL BILANCIO - GESTIONE DELLE SPESE 2019

SPESE

MISSIONE, PROGRAMMA, TITOLO	DENOMINAZIONE	RESIDUI PASSIVI AL 1/1/2019 (RS)		PAGAMENTI IN C/RESIDUI (PR)		RIACCERTAMENTO RESIDUI (R)				RESIDUI PASSIVI DA ESERCIZI PRECEDENTI (EP=RS-PR+R)	
		PREVISIONI DEFINITIVE DI COMPETENZA (CP)		PAGAMENTI IN C/COMPETENZA (PC)		IMPEGNI (I)		ECONOMIE DI COMPETENZA (ECP=CP-I-FPV)		RESIDUI PASSIVI DA ESERCIZIO DI COMPETENZA (EC= I - PC)	
		PREVISIONI DEFINITIVE DI CASSA (CS)		TOTALE PAGAMENTI (TP=PR+PC)		FONDO PLURIENNALE VINCOLATO (FPV)				TOTALE RESIDUI PASSIVI DA RIPORTARE (TR=EP+EC)	
TITOLO 2	SPESE IN CONTO CAPITALE	RS	0,00	PR	0,00	R	0,00			EP	0,00
		CP	0,00	PC	0,00	I	0,00	ECP	0,00	EC	0,00
		CS	0,00	TP	0,00	FPV	0,00			TR	0,00
TITOLO 3	INCREMENTO DI ATTIVITA' FINANZIARIE	RS	0,00	PR	0,00	R	0,00			EP	0,00
		CP	0,00	PC	0,00	I	0,00	ECP	0,00	EC	0,00
		CS	0,00	TP	0,00	FPV	0,00			TR	0,00
Totale Programma 07	Ulteriori spese in materia sanitaria	RS	0,00	PR	0,00	R	0,00			EP	0,00
		CP	0,00	PC	0,00	I	0,00	ECP	0,00	EC	0,00
		CS	0,00	TP	0,00	FPV	0,00			TR	0,00
TOTALE MISSIONE 13	Tutela della salute	RS	0,00	PR	0,00	R	0,00			EP	0,00
		CP	0,00	PC	0,00	I	0,00	ECP	0,00	EC	0,00
		CS	0,00	TP	0,00	FPV	0,00			TR	0,00

COMUNE DI SESTU

PROVINCIA DI CAGLIARI

CONTO DEL BILANCIO - GESTIONE DELLE SPESE 2019

SPESE

MISSIONE, PROGRAMMA, TITOLO	DENOMINAZIONE	RESIDUI PASSIVI AL 1/1/2019 (RS)		PAGAMENTI IN C/RESIDUI (PR)		RIACCERTAMENTO RESIDUI (R)				RESIDUI PASSIVI DA ESERCIZI PRECEDENTI (EP=RS-PR+R)	
		PREVISIONI DEFINITIVE DI COMPETENZA (CP)		PAGAMENTI IN C/COMPETENZA (PC)		IMPEGNI (I)		ECONOMIE DI COMPETENZA (ECP=CP-I-FPV)		RESIDUI PASSIVI DA ESERCIZIO DI COMPETENZA (EC= I - PC)	
		PREVISIONI DEFINITIVE DI CASSA (CS)		TOTALE PAGAMENTI (TP=PR+PC)		FONDO PLURIENNALE VINCOLATO (FPV)				TOTALE RESIDUI PASSIVI DA RIPORTARE (TR=EP+EC)	
MISSIONE	14	Sviluppo economico e competitività									
1401 Programma	01	Industria, PMI e Artigianato									
TITOLO 1	SPESE CORRENTI	RS	0,00	PR	0,00	R	0,00			EP	0,00
		CP	0,00	PC	0,00	I	0,00	ECP	0,00	EC	0,00
		CS	0,00	TP	0,00	FPV	0,00			TR	0,00
TITOLO 2	SPESE IN CONTO CAPITALE	RS	0,00	PR	0,00	R	0,00			EP	0,00
		CP	0,00	PC	0,00	I	0,00	ECP	0,00	EC	0,00
		CS	0,00	TP	0,00	FPV	0,00			TR	0,00
TITOLO 3	INCREMENTO DI ATTIVITA' FINANZIARIE	RS	0,00	PR	0,00	R	0,00			EP	0,00
		CP	0,00	PC	0,00	I	0,00	ECP	0,00	EC	0,00
		CS	0,00	TP	0,00	FPV	0,00			TR	0,00
Totale Programma	01	RS	0,00	PR	0,00	R	0,00			EP	0,00
		CP	0,00	PC	0,00	I	0,00	ECP	0,00	EC	0,00
		CS	0,00	TP	0,00	FPV	0,00			TR	0,00
1402 Programma	02	Commercio - reti distributive - tutela dei consumatori									
TITOLO 1	SPESE CORRENTI	RS	0,00	PR	0,00	R	0,00			EP	0,00
		CP	6.371,25	PC	0,00	I	70,00	ECP	6.301,25	EC	70,00
		CS	6.371,25	TP	0,00	FPV	0,00			TR	70,00
TITOLO 2	SPESE IN CONTO CAPITALE	RS	0,00	PR	0,00	R	0,00			EP	0,00
		CP	0,00	PC	0,00	I	0,00	ECP	0,00	EC	0,00
		CS	0,00	TP	0,00	FPV	0,00			TR	0,00
TITOLO 3	INCREMENTO DI ATTIVITA' FINANZIARIE	RS	0,00	PR	0,00	R	0,00			EP	0,00
		CP	0,00	PC	0,00	I	0,00	ECP	0,00	EC	0,00
		CS	0,00	TP	0,00	FPV	0,00			TR	0,00

COMUNE DI SESTU

PROVINCIA DI CAGLIARI

CONTO DEL BILANCIO - GESTIONE DELLE SPESE 2019

SPESE

MISSIONE, PROGRAMMA, TITOLO	DENOMINAZIONE	RESIDUI PASSIVI AL 1/1/2019 (RS)		PAGAMENTI IN C/RESIDUI (PR)		RIACCERTAMENTO RESIDUI (R)				RESIDUI PASSIVI DA ESERCIZI PRECEDENTI (EP=RS-PR+R)	
		PREVISIONI DEFINITIVE DI COMPETENZA (CP)		PAGAMENTI IN C/COMPETENZA (PC)		IMPEGNI (I)		ECONOMIE DI COMPETENZA (ECP=CP-I-FPV)		RESIDUI PASSIVI DA ESERCIZIO DI COMPETENZA (EC= I - PC)	
		PREVISIONI DEFINITIVE DI CASSA (CS)		TOTALE PAGAMENTI (TP=PR+PC)		FONDO PLURIENNALE VINCOLATO (FPV)				TOTALE RESIDUI PASSIVI DA RIPORTARE (TR=EP+EC)	
Totale Programma 02	Commercio - reti distributive - tutela dei consumatori	RS	0,00	PR	0,00	R	0,00			EP	0,00
		CP	6.371,25	PC	0,00	I	70,00	ECP	6.301,25	EC	70,00
		CS	6.371,25	TP	0,00	FPV	0,00			TR	70,00
1403 Programma 03	Ricerca e innovazione										
TITOLO 1	SPESE CORRENTI	RS	0,00	PR	0,00	R	0,00			EP	0,00
		CP	0,00	PC	0,00	I	0,00	ECP	0,00	EC	0,00
		CS	0,00	TP	0,00	FPV	0,00			TR	0,00
TITOLO 2	SPESE IN CONTO CAPITALE	RS	0,00	PR	0,00	R	0,00			EP	0,00
		CP	0,00	PC	0,00	I	0,00	ECP	0,00	EC	0,00
		CS	0,00	TP	0,00	FPV	0,00			TR	0,00
TITOLO 3	INCREMENTO DI ATTIVITA' FINANZIARIE	RS	0,00	PR	0,00	R	0,00			EP	0,00
		CP	0,00	PC	0,00	I	0,00	ECP	0,00	EC	0,00
		CS	0,00	TP	0,00	FPV	0,00			TR	0,00
Totale Programma 03	Ricerca e innovazione	RS	0,00	PR	0,00	R	0,00			EP	0,00
		CP	0,00	PC	0,00	I	0,00	ECP	0,00	EC	0,00
		CS	0,00	TP	0,00	FPV	0,00			TR	0,00
1404 Programma 04	Reti e altri servizi di pubblica utilità										
TITOLO 1	SPESE CORRENTI	RS	176.825,00	PR	6.455,80	R	-16.950,18			EP	153.419,02
		CP	76.350,00	PC	56.415,47	I	69.599,20	ECP	6.750,80	EC	13.183,73
		CS	258.060,48	TP	62.871,27	FPV	0,00			TR	166.602,75
TITOLO 2	SPESE IN CONTO CAPITALE	RS	0,00	PR	0,00	R	0,00			EP	0,00
		CP	0,00	PC	0,00	I	0,00	ECP	0,00	EC	0,00
		CS	0,00	TP	0,00	FPV	0,00			TR	0,00
TITOLO 3	INCREMENTO DI ATTIVITA' FINANZIARIE	RS	0,00	PR	0,00	R	0,00			EP	0,00
		CP	0,00	PC	0,00	I	0,00	ECP	0,00	EC	0,00
		CS	0,00	TP	0,00	FPV	0,00			TR	0,00

COMUNE DI SESTU
 PROVINCIA DI CAGLIARI

CONTO DEL BILANCIO - GESTIONE DELLE SPESE 2019

SPESE

MISSIONE, PROGRAMMA, TITOLO	DENOMINAZIONE	RESIDUI PASSIVI AL 1/1/2019 (RS)		PAGAMENTI IN C/RESIDUI (PR)		RIACCERTAMENTO RESIDUI (R)				RESIDUI PASSIVI DA ESERCIZI PRECEDENTI (EP=RS-PR+R)	
		PREVISIONI DEFINITIVE DI COMPETENZA (CP)		PAGAMENTI IN C/COMPETENZA (PC)		IMPEGNI (I)		ECONOMIE DI COMPETENZA (ECP=CP-I-FPV)		RESIDUI PASSIVI DA ESERCIZIO DI COMPETENZA (EC= I - PC)	
		PREVISIONI DEFINITIVE DI CASSA (CS)		TOTALE PAGAMENTI (TP=PR+PC)		FONDO PLURIENNALE VINCOLATO (FPV)				TOTALE RESIDUI PASSIVI DA RIPORTARE (TR=EP+EC)	
Totale Programma 04	Reti e altri servizi di pubblica utilità	RS	176.825,00	PR	6.455,80	R	-16.950,18			EP	153.419,02
		CP	76.350,00	PC	56.415,47	I	69.599,20	ECP	6.750,80	EC	13.183,73
		CS	258.060,48	TP	62.871,27	FPV	0,00			TR	166.602,75
TOTALE MISSIONE 14	Sviluppo economico e competitività	RS	176.825,00	PR	6.455,80	R	-16.950,18			EP	153.419,02
		CP	82.721,25	PC	56.415,47	I	69.669,20	ECP	13.052,05	EC	13.253,73
		CS	264.431,73	TP	62.871,27	FPV	0,00			TR	166.672,75

COMUNE DI SESTU

PROVINCIA DI CAGLIARI

CONTO DEL BILANCIO - GESTIONE DELLE SPESE 2019

SPESE

MISSIONE, PROGRAMMA, TITOLO	DENOMINAZIONE	RESIDUI PASSIVI AL 1/1/2019 (RS)		PAGAMENTI IN C/RESIDUI (PR)		RIACCERTAMENTO RESIDUI (R)		RESIDUI PASSIVI DA ESERCIZI PRECEDENTI (EP=RS-PR+R)			
		PREVISIONI DEFINITIVE DI COMPETENZA (CP)		PAGAMENTI IN C/COMPETENZA (PC)		IMPEGNI (I)		ECONOMIE DI COMPETENZA (ECP=CP-I-FPV)			
		PREVISIONI DEFINITIVE DI CASSA (CS)		TOTALE PAGAMENTI (TP=PR+PC)		FONDO PLURIENNALE VINCOLATO (FPV)		RESIDUI PASSIVI DA ESERCIZIO DI COMPETENZA (EC= I - PC)			
		TOTALE RESIDUI PASSIVI DA RIPORTARE (TR=EP+EC)									
MISSIONE	15	Politiche per il lavoro e la formazione professionale									
1501 Programma	01	Servizi per lo sviluppo del mercato del lavoro									
TITOLO 1	SPESE CORRENTI	RS	0,00	PR	0,00	R	0,00		EP	0,00	
		CP	0,00	PC	0,00	I	0,00	ECP	0,00	EC	0,00
		CS	0,00	TP	0,00	FPV	0,00		TR	0,00	
TITOLO 2	SPESE IN CONTO CAPITALE	RS	0,00	PR	0,00	R	0,00		EP	0,00	
		CP	0,00	PC	0,00	I	0,00	ECP	0,00	EC	0,00
		CS	0,00	TP	0,00	FPV	0,00		TR	0,00	
TITOLO 3	INCREMENTO DI ATTIVITA' FINANZIARIE	RS	0,00	PR	0,00	R	0,00		EP	0,00	
		CP	0,00	PC	0,00	I	0,00	ECP	0,00	EC	0,00
		CS	0,00	TP	0,00	FPV	0,00		TR	0,00	
Totale Programma	01	RS	0,00	PR	0,00	R	0,00		EP	0,00	
		CP	0,00	PC	0,00	I	0,00	ECP	0,00	EC	0,00
		CS	0,00	TP	0,00	FPV	0,00		TR	0,00	
1502 Programma	02	Formazione professionale									
TITOLO 1	SPESE CORRENTI	RS	0,00	PR	0,00	R	0,00		EP	0,00	
		CP	2.543,46	PC	2.136,61	I	2.136,61	ECP	406,85	EC	0,00
		CS	2.543,46	TP	2.136,61	FPV	0,00		TR	0,00	
TITOLO 2	SPESE IN CONTO CAPITALE	RS	0,00	PR	0,00	R	0,00		EP	0,00	
		CP	0,00	PC	0,00	I	0,00	ECP	0,00	EC	0,00
		CS	0,00	TP	0,00	FPV	0,00		TR	0,00	
TITOLO 3	INCREMENTO DI ATTIVITA' FINANZIARIE	RS	0,00	PR	0,00	R	0,00		EP	0,00	
		CP	0,00	PC	0,00	I	0,00	ECP	0,00	EC	0,00
		CS	0,00	TP	0,00	FPV	0,00		TR	0,00	

COMUNE DI SESTU
 PROVINCIA DI CAGLIARI

CONTO DEL BILANCIO - GESTIONE DELLE SPESE 2019

SPESE

MISSIONE, PROGRAMMA, TITOLO	DENOMINAZIONE	RESIDUI PASSIVI AL 1/1/2019 (RS)		PAGAMENTI IN C/RESIDUI (PR)		RIACCERTAMENTO RESIDUI (R)				RESIDUI PASSIVI DA ESERCIZI PRECEDENTI (EP=RS-PR+R)	
		PREVISIONI DEFINITIVE DI COMPETENZA (CP)		PAGAMENTI IN C/COMPETENZA (PC)		IMPEGNI (I)		ECONOMIE DI COMPETENZA (ECP=CP-I-FPV)		RESIDUI PASSIVI DA ESERCIZIO DI COMPETENZA (EC= I - PC)	
		PREVISIONI DEFINITIVE DI CASSA (CS)		TOTALE PAGAMENTI (TP=PR+PC)		FONDO PLURIENNALE VINCOLATO (FPV)				TOTALE RESIDUI PASSIVI DA RIPORTARE (TR=EP+EC)	
Totale Programma 02	Formazione professionale	RS	0,00	PR	0,00	R	0,00			EP	0,00
		CP	2.543,46	PC	2.136,61	I	2.136,61	ECP	406,85	EC	0,00
		CS	2.543,46	TP	2.136,61	FPV	0,00			TR	0,00
1503 Programma 03	Sostegno all'occupazione										
TITOLO 1	SPESE CORRENTI	RS	0,00	PR	0,00	R	0,00			EP	0,00
		CP	0,00	PC	0,00	I	0,00	ECP	0,00	EC	0,00
		CS	0,00	TP	0,00	FPV	0,00			TR	0,00
TITOLO 2	SPESE IN CONTO CAPITALE	RS	472,58	PR	90,00	R	-382,58			EP	0,00
		CP	559.067,96	PC	105.841,31	I	133.586,31	ECP	90,00	EC	27.745,00
		CS	136.991,21	TP	105.931,31	FPV	425.391,65			TR	27.745,00
TITOLO 3	INCREMENTO DI ATTIVITA' FINANZIARIE	RS	0,00	PR	0,00	R	0,00			EP	0,00
		CP	0,00	PC	0,00	I	0,00	ECP	0,00	EC	0,00
		CS	0,00	TP	0,00	FPV	0,00			TR	0,00
Totale Programma 03	Sostegno all'occupazione	RS	472,58	PR	90,00	R	-382,58			EP	0,00
		CP	559.067,96	PC	105.841,31	I	133.586,31	ECP	90,00	EC	27.745,00
		CS	136.991,21	TP	105.931,31	FPV	425.391,65			TR	27.745,00
TOTALE MISSIONE 15	Politiche per il lavoro e la formazione professionale	RS	472,58	PR	90,00	R	-382,58			EP	0,00
		CP	561.611,42	PC	107.977,92	I	135.722,92	ECP	496,85	EC	27.745,00
		CS	139.534,67	TP	108.067,92	FPV	425.391,65			TR	27.745,00

COMUNE DI SESTU
 PROVINCIA DI CAGLIARI

CONTO DEL BILANCIO - GESTIONE DELLE SPESE 2019

SPESE

MISSIONE, PROGRAMMA, TITOLO	DENOMINAZIONE	RESIDUI PASSIVI AL 1/1/2019 (RS)		PAGAMENTI IN C/RESIDUI (PR)		RIACCERTAMENTO RESIDUI (R)		RESIDUI PASSIVI DA ESERCIZI PRECEDENTI (EP=RS-PR+R)				
		PREVISIONI DEFINITIVE DI COMPETENZA (CP)		PAGAMENTI IN C/COMPETENZA (PC)		IMPEGNI (I)		ECONOMIE DI COMPETENZA (ECP=CP-I-FPV)				
		PREVISIONI DEFINITIVE DI CASSA (CS)		TOTALE PAGAMENTI (TP=PR+PC)		FONDO PLURIENNALE VINCOLATO (FPV)		RESIDUI PASSIVI DA ESERCIZIO DI COMPETENZA (EC= I - PC)				
		TOTALE RESIDUI PASSIVI DA RIPORTARE (TR=EP+EC)										
MISSIONE	16	Agricoltura, politiche agroalimentari e pesca										
1601 Programma	01	Sviluppo del settore agricolo e del sistema Agroalimentare										
TITOLO 1	SPESE CORRENTI	RS	15.708,43	PR	15.708,43	R	0,00		EP	0,00		
		CP	0,00	PC	0,00	I	0,00	ECP	0,00	EC	0,00	
		CS	15.708,43	TP	15.708,43	FPV	0,00		TR	0,00		
TITOLO 2	SPESE IN CONTO CAPITALE	RS	0,00	PR	0,00	R	0,00		EP	0,00		
		CP	0,00	PC	0,00	I	0,00	ECP	0,00	EC	0,00	
		CS	0,00	TP	0,00	FPV	0,00		TR	0,00		
TITOLO 3	INCREMENTO DI ATTIVITA' FINANZIARIE	RS	0,00	PR	0,00	R	0,00		EP	0,00		
		CP	0,00	PC	0,00	I	0,00	ECP	0,00	EC	0,00	
		CS	0,00	TP	0,00	FPV	0,00		TR	0,00		
Totale Programma	01	Sviluppo del settore agricolo e del sistema Agroalimentare	RS	15.708,43	PR	15.708,43	R	0,00		EP	0,00	
			CP	0,00	PC	0,00	I	0,00	ECP	0,00	EC	0,00
			CS	15.708,43	TP	15.708,43	FPV	0,00		TR	0,00	
1602 Programma	02	Caccia e pesca										
TITOLO 1	SPESE CORRENTI	RS	0,00	PR	0,00	R	0,00		EP	0,00		
		CP	0,00	PC	0,00	I	0,00	ECP	0,00	EC	0,00	
		CS	0,00	TP	0,00	FPV	0,00		TR	0,00		
TITOLO 2	SPESE IN CONTO CAPITALE	RS	0,00	PR	0,00	R	0,00		EP	0,00		
		CP	0,00	PC	0,00	I	0,00	ECP	0,00	EC	0,00	
		CS	0,00	TP	0,00	FPV	0,00		TR	0,00		
TITOLO 3	INCREMENTO DI ATTIVITA' FINANZIARIE	RS	0,00	PR	0,00	R	0,00		EP	0,00		
		CP	0,00	PC	0,00	I	0,00	ECP	0,00	EC	0,00	
		CS	0,00	TP	0,00	FPV	0,00		TR	0,00		

COMUNE DI SESTU

PROVINCIA DI CAGLIARI

CONTO DEL BILANCIO - GESTIONE DELLE SPESE 2019

SPESE

MISSIONE, PROGRAMMA, TITOLO	DENOMINAZIONE	RESIDUI PASSIVI AL 1/1/2019 (RS)		PAGAMENTI IN C/RESIDUI (PR)		RIACCERTAMENTO RESIDUI (R)				RESIDUI PASSIVI DA ESERCIZI PRECEDENTI (EP=RS-PR+R)	
		PREVISIONI DEFINITIVE DI COMPETENZA (CP)		PAGAMENTI IN C/COMPETENZA (PC)		IMPEGNI (I)		ECONOMIE DI COMPETENZA (ECP=CP-I-FPV)		RESIDUI PASSIVI DA ESERCIZIO DI COMPETENZA (EC= I - PC)	
		PREVISIONI DEFINITIVE DI CASSA (CS)		TOTALE PAGAMENTI (TP=PR+PC)		FONDO PLURIENNALE VINCOLATO (FPV)				TOTALE RESIDUI PASSIVI DA RIPORTARE (TR=EP+EC)	
Totale Programma 02	Caccia e pesca	RS	0,00	PR	0,00	R	0,00			EP	0,00
		CP	0,00	PC	0,00	I	0,00	ECP	0,00	EC	0,00
		CS	0,00	TP	0,00	FPV	0,00			TR	0,00
TOTALE MISSIONE 16	Agricoltura, politiche agroalimentari e pesca	RS	15.708,43	PR	15.708,43	R	0,00			EP	0,00
		CP	0,00	PC	0,00	I	0,00	ECP	0,00	EC	0,00
		CS	15.708,43	TP	15.708,43	FPV	0,00			TR	0,00

COMUNE DI SESTU

PROVINCIA DI CAGLIARI

CONTO DEL BILANCIO - GESTIONE DELLE SPESE 2019

SPESE

MISSIONE, PROGRAMMA, TITOLO	DENOMINAZIONE	RESIDUI PASSIVI AL 1/1/2019 (RS)		PAGAMENTI IN C/RESIDUI (PR)		RIACCERTAMENTO RESIDUI (R)		RESIDUI PASSIVI DA ESERCIZI PRECEDENTI (EP=RS-PR+R)				
		PREVISIONI DEFINITIVE DI COMPETENZA (CP)		PAGAMENTI IN C/COMPETENZA (PC)		IMPEGNI (I)		ECONOMIE DI COMPETENZA (ECP=CP-I-FPV)				
		PREVISIONI DEFINITIVE DI CASSA (CS)		TOTALE PAGAMENTI (TP=PR+PC)		FONDO PLURIENNALE VINCOLATO (FPV)		RESIDUI PASSIVI DA ESERCIZIO DI COMPETENZA (EC= I - PC)				
		TOTALE RESIDUI PASSIVI DA RIPORTARE (TR=EP+EC)										
MISSIONE	17	Energia e diversificazione delle fonti energetiche										
1701 Programma	01	Fonti energetiche										
TITOLO 1	SPESE CORRENTI	RS	0,00	PR	0,00	R	0,00		EP	0,00		
		CP	0,00	PC	0,00	I	0,00	ECP	0,00	EC	0,00	
		CS	0,00	TP	0,00	FPV	0,00		TR	0,00		
TITOLO 2	SPESE IN CONTO CAPITALE	RS	0,00	PR	0,00	R	0,00		EP	0,00		
		CP	130.000,00	PC	0,00	I	7.598,74	ECP	0,00	EC	7.598,74	
		CS	7.598,74	TP	0,00	FPV	122.401,26		TR	7.598,74		
TITOLO 3	INCREMENTO DI ATTIVITA' FINANZIARIE	RS	0,00	PR	0,00	R	0,00		EP	0,00		
		CP	0,00	PC	0,00	I	0,00	ECP	0,00	EC	0,00	
		CS	0,00	TP	0,00	FPV	0,00		TR	0,00		
Totale Programma	01	Fonti energetiche	RS	0,00	PR	0,00	R	0,00	EP	0,00		
			CP	130.000,00	PC	0,00	I	7.598,74	ECP	0,00	EC	7.598,74
			CS	7.598,74	TP	0,00	FPV	122.401,26		TR	7.598,74	
TOTALE MISSIONE	17	Energia e diversificazione delle fonti energetiche	RS	0,00	PR	0,00	R	0,00	EP	0,00		
			CP	130.000,00	PC	0,00	I	7.598,74	ECP	0,00	EC	7.598,74
			CS	7.598,74	TP	0,00	FPV	122.401,26		TR	7.598,74	

COMUNE DI SESTU

PROVINCIA DI CAGLIARI

CONTO DEL BILANCIO - GESTIONE DELLE SPESE 2019

SPESE

MISSIONE, PROGRAMMA, TITOLO	DENOMINAZIONE	RESIDUI PASSIVI AL 1/1/2019 (RS)		PAGAMENTI IN C/RESIDUI (PR)		RIACCERTAMENTO RESIDUI (R)				RESIDUI PASSIVI DA ESERCIZI PRECEDENTI (EP=RS-PR+R)	
		PREVISIONI DEFINITIVE DI COMPETENZA (CP)		PAGAMENTI IN C/COMPETENZA (PC)		IMPEGNI (I)		ECONOMIE DI COMPETENZA (ECP=CP-I-FPV)		RESIDUI PASSIVI DA ESERCIZIO DI COMPETENZA (EC= I - PC)	
		PREVISIONI DEFINITIVE DI CASSA (CS)		TOTALE PAGAMENTI (TP=PR+PC)		FONDO PLURIENNALE VINCOLATO (FPV)				TOTALE RESIDUI PASSIVI DA RIPORTARE (TR=EP+EC)	
MISSIONE	18	Relazioni con le altre autonomie territoriali e locali									
1801 Programma	01	Relazioni finanziarie con le altre autonomie territoriali									
TITOLO 1	SPESE CORRENTI	RS	0,00	PR	0,00	R	0,00			EP	0,00
		CP	0,00	PC	0,00	I	0,00	ECP	0,00	EC	0,00
		CS	0,00	TP	0,00	FPV	0,00			TR	0,00
TITOLO 2	SPESE IN CONTO CAPITALE	RS	0,00	PR	0,00	R	0,00			EP	0,00
		CP	0,00	PC	0,00	I	0,00	ECP	0,00	EC	0,00
		CS	0,00	TP	0,00	FPV	0,00			TR	0,00
TITOLO 3	INCREMENTO DI ATTIVITA' FINANZIARIE	RS	0,00	PR	0,00	R	0,00			EP	0,00
		CP	0,00	PC	0,00	I	0,00	ECP	0,00	EC	0,00
		CS	0,00	TP	0,00	FPV	0,00			TR	0,00
Totale Programma	01	Relazioni finanziarie con le altre autonomie territoriali	RS	0,00	PR	0,00	R	0,00		EP	0,00
			CP	0,00	PC	0,00	I	0,00	ECP	0,00	EC
			CS	0,00	TP	0,00	FPV	0,00		TR	0,00
TOTALE MISSIONE	18	Relazioni con le altre autonomie territoriali e locali	RS	0,00	PR	0,00	R	0,00		EP	0,00
			CP	0,00	PC	0,00	I	0,00	ECP	0,00	EC
			CS	0,00	TP	0,00	FPV	0,00		TR	0,00

COMUNE DI SESTU

PROVINCIA DI CAGLIARI

CONTO DEL BILANCIO - GESTIONE DELLE SPESE 2019

SPESE

MISSIONE, PROGRAMMA, TITOLO	DENOMINAZIONE	RESIDUI PASSIVI AL 1/1/2019 (RS)		PAGAMENTI IN C/RESIDUI (PR)		RIACCERTAMENTO RESIDUI (R)				RESIDUI PASSIVI DA ESERCIZI PRECEDENTI (EP=RS-PR+R)	
		PREVISIONI DEFINITIVE DI COMPETENZA (CP)		PAGAMENTI IN C/COMPETENZA (PC)		IMPEGNI (I)		ECONOMIE DI COMPETENZA (ECP=CP-I-FPV)		RESIDUI PASSIVI DA ESERCIZIO DI COMPETENZA (EC= I - PC)	
		PREVISIONI DEFINITIVE DI CASSA (CS)		TOTALE PAGAMENTI (TP=PR+PC)		FONDO PLURIENNALE VINCOLATO (FPV)				TOTALE RESIDUI PASSIVI DA RIPORTARE (TR=EP+EC)	
MISSIONE	19	Relazioni internazionali									
1901 Programma	01	Relazioni internazionali e Cooperazione allo sviluppo									
TITOLO 1	SPESE CORRENTI	RS	0,00	PR	0,00	R	0,00			EP	0,00
		CP	0,00	PC	0,00	I	0,00	ECP	0,00	EC	0,00
		CS	0,00	TP	0,00	FPV	0,00			TR	0,00
TITOLO 2	SPESE IN CONTO CAPITALE	RS	0,00	PR	0,00	R	0,00			EP	0,00
		CP	0,00	PC	0,00	I	0,00	ECP	0,00	EC	0,00
		CS	0,00	TP	0,00	FPV	0,00			TR	0,00
TITOLO 3	INCREMENTO DI ATTIVITA' FINANZIARIE	RS	0,00	PR	0,00	R	0,00			EP	0,00
		CP	0,00	PC	0,00	I	0,00	ECP	0,00	EC	0,00
		CS	0,00	TP	0,00	FPV	0,00			TR	0,00
Totale Programma	01	Relazioni internazionali e Cooperazione allo sviluppo	RS	0,00	PR	0,00	R	0,00		EP	0,00
			CP	0,00	PC	0,00	I	0,00	ECP	0,00	EC
			CS	0,00	TP	0,00	FPV	0,00		TR	0,00
TOTALE MISSIONE	19	Relazioni internazionali	RS	0,00	PR	0,00	R	0,00		EP	0,00
			CP	0,00	PC	0,00	I	0,00	ECP	0,00	EC
			CS	0,00	TP	0,00	FPV	0,00		TR	0,00

COMUNE DI SESTU

PROVINCIA DI CAGLIARI

CONTO DEL BILANCIO - GESTIONE DELLE SPESE 2019

SPESE

MISSIONE, PROGRAMMA, TITOLO	DENOMINAZIONE	RESIDUI PASSIVI AL 1/1/2019 (RS)		PAGAMENTI IN C/RESIDUI (PR)		RIACCERTAMENTO RESIDUI (R)		RESIDUI PASSIVI DA ESERCIZI PRECEDENTI (EP=RS-PR+R)			
		PREVISIONI DEFINITIVE DI COMPETENZA (CP)		PAGAMENTI IN C/COMPETENZA (PC)		IMPEGNI (I)		ECONOMIE DI COMPETENZA (ECP=CP-I-FPV)			
		PREVISIONI DEFINITIVE DI CASSA (CS)		TOTALE PAGAMENTI (TP=PR+PC)		FONDO PLURIENNALE VINCOLATO (FPV)		RESIDUI PASSIVI DA ESERCIZIO DI COMPETENZA (EC= I - PC)			
		TOTALE RESIDUI PASSIVI DA RIPORTARE (TR=EP+EC)									
MISSIONE	20	Fondi e accantonamenti									
2001 Programma	01	Fondo di riserva									
TITOLO 1	SPESE CORRENTI	RS	0,00	PR	0,00	R	0,00		EP	0,00	
		CP	57.993,94	PC	0,00	I	0,00	ECP	57.993,94	EC	0,00
		CS	0,00	TP	0,00	FPV	0,00		TR	0,00	
TITOLO 2	SPESE IN CONTO CAPITALE	RS	0,00	PR	0,00	R	0,00		EP	0,00	
		CP	0,00	PC	0,00	I	0,00	ECP	0,00	EC	0,00
		CS	0,00	TP	0,00	FPV	0,00		TR	0,00	
Totale Programma	01	RS	0,00	PR	0,00	R	0,00		EP	0,00	
		CP	57.993,94	PC	0,00	I	0,00	ECP	57.993,94	EC	0,00
		CS	0,00	TP	0,00	FPV	0,00		TR	0,00	
2002 Programma	02	Fondo svalutazione crediti									
TITOLO 1	SPESE CORRENTI	RS	0,00	PR	0,00	R	0,00		EP	0,00	
		CP	1.367.824,56	PC	0,00	I	0,00	ECP	1.367.824,56	EC	0,00
		CS	0,00	TP	0,00	FPV	0,00		TR	0,00	
Totale Programma	02	RS	0,00	PR	0,00	R	0,00		EP	0,00	
		CP	1.367.824,56	PC	0,00	I	0,00	ECP	1.367.824,56	EC	0,00
		CS	0,00	TP	0,00	FPV	0,00		TR	0,00	
2003 Programma	03	Altri Fondi									
TITOLO 1	SPESE CORRENTI	RS	0,00	PR	0,00	R	0,00		EP	0,00	
		CP	45.476,31	PC	0,00	I	0,00	ECP	45.476,31	EC	0,00
		CS	0,00	TP	0,00	FPV	0,00		TR	0,00	
TITOLO 2	SPESE IN CONTO CAPITALE	RS	0,00	PR	0,00	R	0,00		EP	0,00	
		CP	0,00	PC	0,00	I	0,00	ECP	0,00	EC	0,00
		CS	0,00	TP	0,00	FPV	0,00		TR	0,00	

COMUNE DI SESTU

PROVINCIA DI CAGLIARI

CONTO DEL BILANCIO - GESTIONE DELLE SPESE 2019

SPESE

MISSIONE, PROGRAMMA, TITOLO	DENOMINAZIONE	RESIDUI PASSIVI AL 1/1/2019 (RS)		PAGAMENTI IN C/RESIDUI (PR)		RIACCERTAMENTO RESIDUI (R)				RESIDUI PASSIVI DA ESERCIZI PRECEDENTI (EP=RS-PR+R)	
		PREVISIONI DEFINITIVE DI COMPETENZA (CP)		PAGAMENTI IN C/COMPETENZA (PC)		IMPEGNI (I)		ECONOMIE DI COMPETENZA (ECP=CP-I-FPV)		RESIDUI PASSIVI DA ESERCIZIO DI COMPETENZA (EC= I - PC)	
		PREVISIONI DEFINITIVE DI CASSA (CS)		TOTALE PAGAMENTI (TP=PR+PC)		FONDO PLURIENNALE VINCOLATO (FPV)				TOTALE RESIDUI PASSIVI DA RIPORTARE (TR=EP+EC)	
Totale Programma 03	Altri Fondi	RS	0,00	PR	0,00	R	0,00			EP	0,00
		CP	45.476,31	PC	0,00	I	0,00	ECP	45.476,31	EC	0,00
		CS	0,00	TP	0,00	FPV	0,00			TR	0,00
TOTALE MISSIONE 20	Fondi e accantonamenti	RS	0,00	PR	0,00	R	0,00			EP	0,00
		CP	1.471.294,81	PC	0,00	I	0,00	ECP	1.471.294,81	EC	0,00
		CS	0,00	TP	0,00	FPV	0,00			TR	0,00

COMUNE DI SESTU

PROVINCIA DI CAGLIARI

CONTO DEL BILANCIO - GESTIONE DELLE SPESE 2019

SPESE

MISSIONE, PROGRAMMA, TITOLO	DENOMINAZIONE	RESIDUI PASSIVI AL 1/1/2019 (RS)		PAGAMENTI IN C/RESIDUI (PR)		RIACCERTAMENTO RESIDUI (R)		RESIDUI PASSIVI DA ESERCIZI PRECEDENTI (EP=RS-PR+R)			
		PREVISIONI DEFINITIVE DI COMPETENZA (CP)		PAGAMENTI IN C/COMPETENZA (PC)		IMPEGNI (I)		ECONOMIE DI COMPETENZA (ECP=CP-I-FPV)			
		PREVISIONI DEFINITIVE DI CASSA (CS)		TOTALE PAGAMENTI (TP=PR+PC)		FONDO PLURIENNALE VINCOLATO (FPV)		TOTALE RESIDUI PASSIVI DA RIPORTARE (TR=EP+EC)			
MISSIONE	50	Debito pubblico									
5001 Programma	01	Quota interessi ammortamento mutui e prestiti obbligazionari									
TITOLO 1	SPESE CORRENTI	RS	0,00	PR	0,00	R	0,00		EP	0,00	
		CP	0,00	PC	0,00	I	0,00	ECP	0,00	EC	0,00
		CS	0,00	TP	0,00	FPV	0,00		TR	0,00	
Totale Programma	01	RS	0,00	PR	0,00	R	0,00		EP	0,00	
		CP	0,00	PC	0,00	I	0,00	ECP	0,00	EC	0,00
		CS	0,00	TP	0,00	FPV	0,00		TR	0,00	
5002 Programma	02	Quota capitale ammortamento mutui e prestiti obbligazionari									
TITOLO 4	Rimborso di prestiti	RS	0,00	PR	0,00	R	0,00		EP	0,00	
		CP	175.946,50	PC	175.944,93	I	175.944,93	ECP	1,57	EC	0,00
		CS	175.947,38	TP	175.944,93	FPV	0,00		TR	0,00	
Totale Programma	02	RS	0,00	PR	0,00	R	0,00		EP	0,00	
		CP	175.946,50	PC	175.944,93	I	175.944,93	ECP	1,57	EC	0,00
		CS	175.947,38	TP	175.944,93	FPV	0,00		TR	0,00	
TOTALE MISSIONE	50	RS	0,00	PR	0,00	R	0,00		EP	0,00	
		CP	175.946,50	PC	175.944,93	I	175.944,93	ECP	1,57	EC	0,00
		CS	175.947,38	TP	175.944,93	FPV	0,00		TR	0,00	

COMUNE DI SESTU

PROVINCIA DI CAGLIARI

CONTO DEL BILANCIO - GESTIONE DELLE SPESE 2019

SPESE

MISSIONE, PROGRAMMA, TITOLO	DENOMINAZIONE	RESIDUI PASSIVI AL 1/1/2019 (RS)		PAGAMENTI IN C/RESIDUI (PR)		RIACCERTAMENTO RESIDUI (R)				RESIDUI PASSIVI DA ESERCIZI PRECEDENTI (EP=RS-PR+R)		
		PREVISIONI DEFINITIVE DI COMPETENZA (CP)		PAGAMENTI IN C/COMPETENZA (PC)		IMPEGNI (I)		ECONOMIE DI COMPETENZA (ECP=CP-I-FPV)		RESIDUI PASSIVI DA ESERCIZIO DI COMPETENZA (EC= I - PC)		
		PREVISIONI DEFINITIVE DI CASSA (CS)		TOTALE PAGAMENTI (TP=PR+PC)		FONDO PLURIENNALE VINCOLATO (FPV)				TOTALE RESIDUI PASSIVI DA RIPORTARE (TR=EP+EC)		
MISSIONE	60	Anticipazioni finanziarie										
6001 Programma	01	Restituzione anticipazione di tesoreria										
TITOLO 1	SPESE CORRENTI	RS	35.625,32	PR	0,00	R	0,00			EP	35.625,32	
		CP	13.609,20	PC	0,00	I	1.697,05	ECP	11.912,15	EC	1.697,05	
		CS	49.234,52	TP	0,00	FPV	0,00			TR	37.322,37	
TITOLO 3	INCREMENTO DI ATTIVITA' FINANZIARIE	RS	0,00	PR	0,00	R	0,00			EP	0,00	
		CP	0,00	PC	0,00	I	0,00	ECP	0,00	EC	0,00	
		CS	0,00	TP	0,00	FPV	0,00			TR	0,00	
TITOLO 5	CHIUSURA DI ANTICIPAZIONI RICEVUTE DA ISTITUTO TESORIERE/CASSIERE	RS	0,00	PR	0,00	R	0,00			EP	0,00	
		CP	0,00	PC	0,00	I	0,00	ECP	0,00	EC	0,00	
		CS	0,00	TP	0,00	FPV	0,00			TR	0,00	
Totale Programma	01	Restituzione anticipazione di tesoreria	RS	35.625,32	PR	0,00	R	0,00		EP	35.625,32	
			CP	13.609,20	PC	0,00	I	1.697,05	ECP	11.912,15	EC	1.697,05
			CS	49.234,52	TP	0,00	FPV	0,00		TR	37.322,37	
TOTALE MISSIONE	60	Anticipazioni finanziarie	RS	35.625,32	PR	0,00	R	0,00		EP	35.625,32	
			CP	13.609,20	PC	0,00	I	1.697,05	ECP	11.912,15	EC	1.697,05
			CS	49.234,52	TP	0,00	FPV	0,00		TR	37.322,37	

COMUNE DI SESTU

PROVINCIA DI CAGLIARI

CONTO DEL BILANCIO - GESTIONE DELLE SPESE 2019

SPESE

MISSIONE, PROGRAMMA, TITOLO	DENOMINAZIONE	RESIDUI PASSIVI AL 1/1/2019 (RS)		PAGAMENTI IN C/RESIDUI (PR)		RIACCERTAMENTO RESIDUI (R)				RESIDUI PASSIVI DA ESERCIZI PRECEDENTI (EP=RS-PR+R)	
		PREVISIONI DEFINITIVE DI COMPETENZA (CP)		PAGAMENTI IN C/COMPETENZA (PC)		IMPEGNI (I)		ECONOMIE DI COMPETENZA (ECP=CP-I-FPV)		RESIDUI PASSIVI DA ESERCIZIO DI COMPETENZA (EC= I - PC)	
		PREVISIONI DEFINITIVE DI CASSA (CS)		TOTALE PAGAMENTI (TP=PR+PC)		FONDO PLURIENNALE VINCOLATO (FPV)				TOTALE RESIDUI PASSIVI DA RIPORTARE (TR=EP+EC)	
MISSIONE	99	Servizi per conto terzi									
9901 Programma	01	Servizi per conto terzi - Partite di giro									
TITOLO 7	SPESE PER CONTO TERZI E PARTITE DI GIRO	RS	267.189,74	PR	77.923,99	R	-7.321,10			EP	181.944,65
		CP	2.768.100,00	PC	1.834.393,91	I	1.851.953,99	ECP	916.146,01	EC	17.560,08
		CS	3.059.971,67	TP	1.912.317,90	FPV	0,00			TR	199.504,73
Totale Programma	01	RS	267.189,74	PR	77.923,99	R	-7.321,10			EP	181.944,65
		CP	2.768.100,00	PC	1.834.393,91	I	1.851.953,99	ECP	916.146,01	EC	17.560,08
		CS	3.059.971,67	TP	1.912.317,90	FPV	0,00			TR	199.504,73
9902 Programma	02	Anticipazioni per il finanziamento del sistema sanitario nazionale									
TITOLO 7	SPESE PER CONTO TERZI E PARTITE DI GIRO	RS	0,00	PR	0,00	R	0,00			EP	0,00
		CP	0,00	PC	0,00	I	0,00	ECP	0,00	EC	0,00
		CS	0,00	TP	0,00	FPV	0,00			TR	0,00
TOTALE MISSIONE	99	RS	267.189,74	PR	77.923,99	R	-7.321,10			EP	181.944,65
		CP	2.768.100,00	PC	1.834.393,91	I	1.851.953,99	ECP	916.146,01	EC	17.560,08
		CS	3.059.971,67	TP	1.912.317,90	FPV	0,00			TR	199.504,73
		TOTALE GENERALE DELLE SPESE									
		RS	5.650.908,33	PR	3.117.394,74	R	-758.694,23			EP	1.774.819,36
		CP	38.217.580,04	PC	15.712.795,97	I	19.320.875,06	ECP	5.741.246,84	EC	3.608.079,09
		CS	30.740.320,21	TP	18.830.190,71	FPV	13.155.458,14			TR	5.382.898,45

COMUNE DI SESTU

PROVINCIA DI CAGLIARI

CONTO DEL BILANCIO - GESTIONE DELLE SPESE 2019

SPESE

MISSIONE, PROGRAMMA, TITOLO	DENOMINAZIONE	RESIDUI PASSIVI AL 1/1/2019 (RS)		PAGAMENTI IN C/RESIDUI (PR)		RIACCERTAMENTO RESIDUI (R)				RESIDUI PASSIVI DA ESERCIZI PRECEDENTI (EP=RS-PR+R)	
		PREVISIONI DEFINITIVE DI COMPETENZA (CP)		PAGAMENTI IN C/COMPETENZA (PC)		IMPEGNI (I)		ECONOMIE DI COMPETENZA (ECP=CP-I-FPV)		RESIDUI PASSIVI DA ESERCIZIO DI COMPETENZA (EC= I - PC)	
		PREVISIONI DEFINITIVE DI CASSA (CS)		TOTALE PAGAMENTI (TP=PR+PC)		FONDO PLURIENNALE VINCOLATO (FPV)				TOTALE RESIDUI PASSIVI DA RIPORTARE (TR=EP+EC)	
TOTALE MISSIONE 1	Servizi istituzionali e generali e di gestione	RS	1.663.212,12	PR	529.363,16	R	-472.236,92			EP	661.612,04
		CP	6.140.410,38	PC	3.549.350,31	I	4.136.122,85	ECP	542.979,46	EC	586.772,54
		CS	6.760.712,92	TP	4.078.713,47	FPV	1.461.308,07			TR	1.248.384,58
TOTALE MISSIONE 2	Giustizia	RS	0,00	PR	0,00	R	0,00			EP	0,00
		CP	0,00	PC	0,00	I	0,00	ECP	0,00	EC	0,00
		CS	0,00	TP	0,00	FPV	0,00			TR	0,00
TOTALE MISSIONE 3	Ordine pubblico e sicurezza	RS	96.096,59	PR	41.993,25	R	-30.997,74			EP	23.105,60
		CP	1.335.202,09	PC	819.779,38	I	950.634,58	ECP	124.130,25	EC	130.855,20
		CS	1.135.272,41	TP	861.772,63	FPV	260.437,26			TR	153.960,80
TOTALE MISSIONE 4	Istruzione e diritto allo studio	RS	493.028,02	PR	280.713,59	R	-5.290,71			EP	207.023,72
		CP	2.467.438,78	PC	1.389.417,55	I	1.584.802,13	ECP	353.894,70	EC	195.384,58
		CS	2.742.915,37	TP	1.670.131,14	FPV	528.741,95			TR	402.408,30
TOTALE MISSIONE 5	Tutela e valorizzazione dei beni e attività culturali	RS	119.747,25	PR	115.755,87	R	-1.840,00			EP	2.151,38
		CP	436.736,36	PC	223.820,45	I	352.119,29	ECP	52.950,64	EC	128.298,84
		CS	565.486,86	TP	339.576,32	FPV	31.666,43			TR	130.450,22
TOTALE MISSIONE 6	Politiche giovanili, sport e tempo libero	RS	85.655,39	PR	12.559,33	R	-950,72			EP	72.145,34
		CP	1.257.227,24	PC	139.945,41	I	208.027,10	ECP	23.329,49	EC	68.081,69
		CS	375.418,60	TP	152.504,74	FPV	1.025.870,65			TR	140.227,03
TOTALE MISSIONE 7	Turismo	RS	0,00	PR	0,00	R	0,00			EP	0,00
		CP	0,00	PC	0,00	I	0,00	ECP	0,00	EC	0,00
		CS	0,00	TP	0,00	FPV	0,00			TR	0,00
TOTALE MISSIONE 8	Assetto del territorio ed edilizia abitativa	RS	283.274,71	PR	211.063,34	R	-7.298,33			EP	64.913,04
		CP	806.764,44	PC	158.665,42	I	338.617,18	ECP	191.859,81	EC	179.951,76
		CS	851.591,39	TP	369.728,76	FPV	276.287,45			TR	244.864,80

COMUNE DI SESTU
 PROVINCIA DI CAGLIARI

CONTO DEL BILANCIO - GESTIONE DELLE SPESE 2019

SPESE

MISSIONE, PROGRAMMA, TITOLO	DENOMINAZIONE	RESIDUI PASSIVI AL 1/1/2019 (RS)		PAGAMENTI IN C/RESIDUI (PR)		RIACCERTAMENTO RESIDUI (R)				RESIDUI PASSIVI DA ESERCIZI PRECEDENTI (EP=RS-PR+R)	
		PREVISIONI DEFINITIVE DI COMPETENZA (CP)		PAGAMENTI IN C/COMPETENZA (PC)		IMPEGNI (I)		ECONOMIE DI COMPETENZA (ECP=CP-I-FPV)		RESIDUI PASSIVI DA ESERCIZIO DI COMPETENZA (EC= I - PC)	
		PREVISIONI DEFINITIVE DI CASSA (CS)		TOTALE PAGAMENTI (TP=PR+PC)		FONDO PLURIENNALE VINCOLATO (FPV)				TOTALE RESIDUI PASSIVI DA RIPORTARE (TR=EP+EC)	
TOTALE MISSIONE 9	Sviluppo sostenibile e tutela del territorio e dell'ambiente	RS	366.740,00	PR	282.831,35	R	-27.495,66			EP	56.412,99
		CP	4.396.847,51	PC	2.867.272,29	I	3.434.725,58	ECP	196.944,77	EC	567.453,29
		CS	4.064.792,97	TP	3.150.103,64	FPV	765.177,16			TR	623.866,28
TOTALE MISSIONE 10	Trasporti e diritto alla mobilità	RS	494.679,15	PR	349.480,68	R	-5.695,31			EP	139.503,16
		CP	9.428.334,08	PC	539.619,92	I	1.024.548,67	ECP	387.716,63	EC	484.928,75
		CS	2.203.379,00	TP	889.100,60	FPV	8.016.068,78			TR	624.431,91
TOTALE MISSIONE 11	Soccorso civile	RS	6.498,28	PR	5.969,78	R	0,00			EP	528,50
		CP	262.597,64	PC	90.776,91	I	173.376,17	ECP	70.086,26	EC	82.599,26
		CS	271.096,33	TP	96.746,69	FPV	19.135,21			TR	83.127,76
TOTALE MISSIONE 12	Diritti sociali, politiche sociali e famiglia	RS	1.546.155,75	PR	1.187.486,17	R	-182.234,98			EP	176.434,60
		CP	6.482.738,34	PC	3.759.416,10	I	4.875.314,68	ECP	1.384.451,39	EC	1.115.898,58
		CS	8.057.227,22	TP	4.946.902,27	FPV	222.972,27			TR	1.292.333,18
TOTALE MISSIONE 13	Tutela della salute	RS	0,00	PR	0,00	R	0,00			EP	0,00
		CP	0,00	PC	0,00	I	0,00	ECP	0,00	EC	0,00
		CS	0,00	TP	0,00	FPV	0,00			TR	0,00
TOTALE MISSIONE 14	Sviluppo economico e competitività	RS	176.825,00	PR	6.455,80	R	-16.950,18			EP	153.419,02
		CP	82.721,25	PC	56.415,47	I	69.669,20	ECP	13.052,05	EC	13.253,73
		CS	264.431,73	TP	62.871,27	FPV	0,00			TR	166.672,75
TOTALE MISSIONE 15	Politiche per il lavoro e la formazione professionale	RS	472,58	PR	90,00	R	-382,58			EP	0,00
		CP	561.611,42	PC	107.977,92	I	135.722,92	ECP	496,85	EC	27.745,00
		CS	139.534,67	TP	108.067,92	FPV	425.391,65			TR	27.745,00
TOTALE MISSIONE 16	Agricoltura, politiche agroalimentari e pesca	RS	15.708,43	PR	15.708,43	R	0,00			EP	0,00
		CP	0,00	PC	0,00	I	0,00	ECP	0,00	EC	0,00
		CS	15.708,43	TP	15.708,43	FPV	0,00			TR	0,00

COMUNE DI SESTU

PROVINCIA DI CAGLIARI

CONTO DEL BILANCIO - GESTIONE DELLE SPESE 2019

SPESE

MISSIONE, PROGRAMMA, TITOLO	DENOMINAZIONE	RESIDUI PASSIVI AL 1/1/2019 (RS)		PAGAMENTI IN C/RESIDUI (PR)		RIACCERTAMENTO RESIDUI (R)				RESIDUI PASSIVI DA ESERCIZI PRECEDENTI (EP=RS-PR+R)	
		PREVISIONI DEFINITIVE DI COMPETENZA (CP)		PAGAMENTI IN C/COMPETENZA (PC)		IMPEGNI (I)		ECONOMIE DI COMPETENZA (ECP=CP-I-FPV)		RESIDUI PASSIVI DA ESERCIZIO DI COMPETENZA (EC= I - PC)	
		PREVISIONI DEFINITIVE DI CASSA (CS)		TOTALE PAGAMENTI (TP=PR+PC)		FONDO PLURIENNALE VINCOLATO (FPV)				TOTALE RESIDUI PASSIVI DA RIPORTARE (TR=EP+EC)	
TOTALE MISSIONE 17	Energia e diversificazione delle fonti energetiche	RS	0,00	PR	0,00	R	0,00			EP	0,00
		CP	130.000,00	PC	0,00	I	7.598,74	ECP	0,00	EC	7.598,74
		CS	7.598,74	TP	0,00	FPV	122.401,26			TR	7.598,74
TOTALE MISSIONE 18	Relazioni con le altre autonomie territoriali e locali	RS	0,00	PR	0,00	R	0,00			EP	0,00
		CP	0,00	PC	0,00	I	0,00	ECP	0,00	EC	0,00
		CS	0,00	TP	0,00	FPV	0,00			TR	0,00
TOTALE MISSIONE 19	Relazioni internazionali	RS	0,00	PR	0,00	R	0,00			EP	0,00
		CP	0,00	PC	0,00	I	0,00	ECP	0,00	EC	0,00
		CS	0,00	TP	0,00	FPV	0,00			TR	0,00
TOTALE MISSIONE 20	Fondi e accantonamenti	RS	0,00	PR	0,00	R	0,00			EP	0,00
		CP	1.471.294,81	PC	0,00	I	0,00	ECP	1.471.294,81	EC	0,00
		CS	0,00	TP	0,00	FPV	0,00			TR	0,00
TOTALE MISSIONE 50	Debito pubblico	RS	0,00	PR	0,00	R	0,00			EP	0,00
		CP	175.946,50	PC	175.944,93	I	175.944,93	ECP	1,57	EC	0,00
		CS	175.947,38	TP	175.944,93	FPV	0,00			TR	0,00
TOTALE MISSIONE 60	Anticipazioni finanziarie	RS	35.625,32	PR	0,00	R	0,00			EP	35.625,32
		CP	13.609,20	PC	0,00	I	1.697,05	ECP	11.912,15	EC	1.697,05
		CS	49.234,52	TP	0,00	FPV	0,00			TR	37.322,37
TOTALE MISSIONE 99	Servizi per conto terzi	RS	267.189,74	PR	77.923,99	R	-7.321,10			EP	181.944,65
		CP	2.768.100,00	PC	1.834.393,91	I	1.851.953,99	ECP	916.146,01	EC	17.560,08
		CS	3.059.971,67	TP	1.912.317,90	FPV	0,00			TR	199.504,73
	Disavanzo	RS	0,00	PR	0,00	R	0,00			EP	0,00
		CP	0,00	PC	0,00	I	0,00	ECP	0,00	EC	0,00
		CS	0,00	TP	0,00	FPV	0,00			TR	0,00

COMUNE DI SESTU
 PROVINCIA DI CAGLIARI

CONTO DEL BILANCIO - GESTIONE DELLE SPESE 2019

SPESE

MISSIONE, PROGRAMMA, TITOLO	DENOMINAZIONE	RESIDUI PASSIVI AL 1/1/2019 (RS)		PAGAMENTI IN C/RESIDUI (PR)		RIACCERTAMENTO RESIDUI (R)		RESIDUI PASSIVI DA ESERCIZI PRECEDENTI (EP=RS-PR+R)			
		PREVISIONI DEFINITIVE DI COMPETENZA (CP)		PAGAMENTI IN C/COMPETENZA (PC)		IMPEGNI (I)		ECONOMIE DI COMPETENZA (ECP=CP-I-FPV)			
		PREVISIONI DEFINITIVE DI CASSA (CS)		TOTALE PAGAMENTI (TP=PR+PC)		FONDO PLURIENNALE VINCOLATO (FPV)		TOTALE RESIDUI PASSIVI DA RIPORTARE (TR=EP+EC)			
	TOTALE GENERALE DELLE SPESE	RS	5.650.908,33	PR	3.117.394,74	R	-758.694,23		EP	1.774.819,36	
		CP	38.217.580,04	PC	15.712.795,97	I	19.320.875,06	ECP	5.741.246,84	EC	3.608.079,09
		CS	30.740.320,21	TP	18.830.190,71	FPV	13.155.458,14		TR	5.382.898,45	

COMUNE DI SESTU

PROVINCIA DI CAGLIARI

CONTO DEL BILANCIO - RIEPILOGO GENERALE DELLE ENTRATE 2019

TITOLO	DENOMINAZIONE	RESIDUI ATTIVI AL 1/1/2019 (RS)		RISCOSSIONI IN C/RESIDUI (RR)		RIACCERTAMENTI RESIDUI (R)		RESIDUI ATTIVI DA ESERCIZI PRECEDENTI (EP = RS -RR+R)	
		PREVISIONI DEFINITIVE DI COMPETENZA (CP)		RISCOSSIONI IN C/COMPETENZA (RC)		ACCERTAMENTI (A)		MAGGIORI O MINORI ENTRATE DI COMPETENZA =A-CP	
		PREVISIONI DEFINITIVE DI CASSA (CS)		TOTALE RISCOSSIONI (TR=RR+RC)		MAGGIORI O MINORI ENTRATE DI CASSA =TR-CS		TOTALE RESIDUI ATTIVI DA RIPORTARE (TR=EP+EC)	
	FONDO PLURIENNALE VINCOLATO PER SPESE CORRENTI (1)	CP	456.545,17						
	FONDO PLURIENNALE VINCOLATO PER SPESE IN CONTO CAPITALE (1)	CP	4.198.806,02						
	UTILIZZO AVANZO DI AMMINISTRAZIONE (2)	CP	7.798.627,67						
	- di cui Utilizzo Fondo anticipazioni di liquidità	CP	0,00						
TITOLO 1	ENTRATE CORRENTI DI NATURA TRIBUTARIA, CONTRIBUTIVA E PEREQUATIVA	RS	9.834.713,54	RR	1.775.733,38	R	-1.434.762,81	EP	6.624.217,35
		CP	8.257.657,32	RC	3.794.038,39	A	8.591.860,21	EC	4.797.821,82
		CS	18.352.600,49	TR	5.569.771,77	CS	-12.782.828,72	TR	11.422.039,17
TITOLO 2	TRASFERIMENTI CORRENTI	RS	96.911,37	RR	57.928,13	R	-30.521,93	EP	8.461,31
		CP	8.590.423,93	RC	7.627.162,50	A	7.676.285,79	EC	49.123,29
		CS	8.690.315,14	TR	7.685.090,63	CS	-1.005.224,51	TR	57.584,60
TITOLO 3	ENTRATE EXTRATRIBUTARIE	RS	2.567.321,96	RR	259.369,26	R	-513.305,65	EP	1.794.647,05
		CP	1.659.404,38	RC	827.360,33	A	1.390.858,87	EC	563.498,54
		CS	4.248.893,55	TR	1.086.729,59	CS	-3.162.163,96	TR	2.358.145,59
TITOLO 4	ENTRATE IN CONTO CAPITALE	RS	3.111.511,83	RR	1.245.236,41	R	-35.422,47	EP	1.830.852,95
		CP	2.899.062,95	RC	918.143,86	A	2.251.258,20	EC	1.333.114,34
		CS	6.323.440,04	TR	2.163.380,27	CS	-4.160.059,77	TR	3.163.967,29
TITOLO 5	ENTRATE DA RIDUZIONE DI ATTIVITA' FINANZIARIE	RS	0,00	RR	0,00	R	0,00	EP	0,00
		CP	1.588.952,60	RC	0,00	A	1.588.952,60	EC	1.588.952,60
		CS	1.588.952,60	TR	0,00	CS	-1.588.952,60	TR	1.588.952,60
TITOLO 6	ACCENSIONE PRESTITI	RS	73.430,30	RR	0,00	R	0,00	EP	73.430,30
		CP	0,00	RC	0,00	A	0,00	EC	0,00
		CS	73.430,30	TR	0,00	CS	-73.430,30	TR	73.430,30
TITOLO 7	ANTICIPAZIONI DA ISTITUTO TESORIERE/CASSIERE	RS	0,00	RR	0,00	R	0,00	EP	0,00
		CP	0,00	RC	0,00	A	0,00	EC	0,00
		CS	0,00	TR	0,00	CS	0,00	TR	0,00
TITOLO 9	ENTRATE PER CONTO TERZI E PARTITE DI GIRO	RS	119.859,03	RR	4.382,80	R	0,00	EP	115.476,23
		CP	2.768.100,00	RC	1.843.322,76	A	1.851.953,99	EC	8.631,23
		CS	2.936.308,34	TR	1.847.705,56	CS	-1.088.602,78	TR	124.107,46

COMUNE DI SESTU

PROVINCIA DI CAGLIARI

CONTO DEL BILANCIO - RIEPILOGO GENERALE DELLE ENTRATE 2019

TITOLO	DENOMINAZIONE	RESIDUI ATTIVI AL 1/1/2019 (RS)		RISCOSSIONI IN C/RESIDUI (RR)		RIACCERTAMENTI RESIDUI (R)		RESIDUI ATTIVI DA ESERCIZI PRECEDENTI (EP = RS -RR+R)		
		PREVISIONI DEFINITIVE DI COMPETENZA (CP)		RISCOSSIONI IN C/COMPETENZA (RC)		ACCERTAMENTI (A)		MAGGIORI O MINORI ENTRATE DI COMPETENZA =A-CP		
		PREVISIONI DEFINITIVE DI CASSA (CS)		TOTALE RISCOSSIONI (TR=RR+RC)		MAGGIORI O MINORI ENTRATE DI CASSA =TR-CS		TOTALE RESIDUI ATTIVI DA RIPORTARE (TR=EP+EC)		
TOTALE TITOLI	RS	15.803.748,03	RR	3.342.649,98	R	-2.014.012,86	CP	-2.412.431,52	EP	10.447.085,19
	CP	25.763.601,18	RC	15.010.027,84	A	23.351.169,66			EC	8.341.141,82
	CS	42.213.940,46	TR	18.352.677,82	CS	-23.861.262,64			TR	18.788.227,01
TOTALE GENERALE DELLE ENTRATE	RS	15.803.748,03	RR	3.342.649,98	R	-2.014.012,86	CP	-2.412.431,52	EP	10.447.085,19
	CP	38.217.580,04	RC	15.010.027,84	A	23.351.169,66			EC	8.341.141,82
	CS	42.213.940,46	TR	18.352.677,82	CS	-23.861.262,64			TR	18.788.227,01

COMUNE DI SESTU

PROVINCIA DI CAGLIARI

CONTO DEL BILANCIO - RIEPILOGO GENERALE DELLE SPESE 2019

MISSIONE, PROGRAMMA, TITOLO	DENOMINAZIONE	RESIDUI PASSIVI AL 1/1/2019 (RS)		PAGAMENTI IN C/RESIDUI (PR)		RIACCERTAMENTO RESIDUI (R)				RESIDUI PASSIVI DA ESERCIZI PRECEDENTI (EP=RS-PR+R)		
		PREVISIONI DEFINITIVE DI COMPETENZA (CP)		PAGAMENTI IN C/COMPETENZA (PC)		IMPEGNI (I)		ECONOMIE DI COMPETENZA (ECP=CP-I-FPV)		RESIDUI PASSIVI DA ESERCIZIO DI COMPETENZA (EC= I - PC)		
		PREVISIONI DEFINITIVE DI CASSA (CS)		TOTALE PAGAMENTI (TP=PR+PC)		FONDO PLURIENNALE VINCOLATO (FPV)				TOTALE RESIDUI PASSIVI DA RIPORTARE (TR=EP+EC)		
DISAVANZO DI AMMINISTRAZIONE		CP	0,00									
TITOLO 1	SPESE CORRENTI	RS	4.571.331,33	PR	2.660.201,99	R	-750.628,52			EP	1.160.500,82	
		CP	19.513.071,16	PC	12.385.102,24	I	15.297.633,52	ECP	3.740.250,87	EC	2.912.531,28	
		CS	23.068.865,18	TP	15.045.304,23	FPV	475.186,77			TR	4.073.032,10	
TITOLO 2	SPESE IN CONTO CAPITALE	RS	812.387,26	PR	379.268,76	R	-744,61			EP	432.373,89	
		CP	15.760.462,38	PC	1.317.354,89	I	1.995.342,62	ECP	1.084.848,39	EC	677.987,73	
		CS	4.435.535,98	TP	1.696.623,65	FPV	12.680.271,37			TR	1.110.361,62	
TITOLO 3	INCREMENTO DI ATTIVITA' FINANZIARIE	RS	0,00	PR	0,00	R	0,00			EP	0,00	
		CP	0,00	PC	0,00	I	0,00	ECP	0,00	EC	0,00	
		CS	0,00	TP	0,00	FPV	0,00			TR	0,00	
TITOLO 4	Rimborso di prestiti	RS	0,00	PR	0,00	R	0,00			EP	0,00	
		CP	175.946,50	PC	175.944,93	I	175.944,93	ECP	1,57	EC	0,00	
		CS	175.947,38	TP	175.944,93	FPV	0,00			TR	0,00	
TITOLO 5	CHIUSURA DI ANTICIPAZIONI RICEVUTE DA ISTITUTO TESORIERE/CASSIERE	RS	0,00	PR	0,00	R	0,00			EP	0,00	
		CP	0,00	PC	0,00	I	0,00	ECP	0,00	EC	0,00	
		CS	0,00	TP	0,00	FPV	0,00			TR	0,00	
TITOLO 7	SPESE PER CONTO TERZI E PARTITE DI GIRO	RS	267.189,74	PR	77.923,99	R	-7.321,10			EP	181.944,65	
		CP	2.768.100,00	PC	1.834.393,91	I	1.851.953,99	ECP	916.146,01	EC	17.560,08	
		CS	3.059.971,67	TP	1.912.317,90	FPV	0,00			TR	199.504,73	
	TOTALE TITOLI	RS	5.650.908,33	PR	3.117.394,74	R	-758.694,23			EP	1.774.819,36	
		CP	38.217.580,04	PC	15.712.795,97	I	19.320.875,06	ECP	5.741.246,84	EC	3.608.079,09	
		CS	30.740.320,21	TP	18.830.190,71	FPV	13.155.458,14			TR	5.382.898,45	
	TOTALE GENERALE DELLE SPESE	RS	5.650.908,33	PR	3.117.394,74	R	-758.694,23			EP	1.774.819,36	
		CP	38.217.580,04	PC	15.712.795,97	I	19.320.875,06	ECP	5.741.246,84	EC	3.608.079,09	
		CS	30.740.320,21	TP	18.830.190,71	FPV	13.155.458,14			TR	5.382.898,45	

COMUNE DI SESTU

PROVINCIA DI CAGLIARI

RIEPILOGO SPESE PER TITOLI E MACROAGGREGATI

IMPEGNI

TITOLI E MACROAGGREGATI DI SPESA		Totale	Di cui non ricorrenti
	TITOLO 1 - Spese correnti		
100	Spese correnti	0,00	0,00
101	Redditi da lavoro dipendente	3.115.493,45	7,56
102	Imposte e tasse a carico dell'ente	216.693,58	682,25
103	Acquisto di beni e servizi	7.774.938,12	293.341,36
104	Trasferimenti correnti	3.795.370,32	226.313,39
107	Interessi passivi	44.851,32	0,00
108	Altre spese per redditi da capitale	0,00	0,00
109	Rimborsi e poste correttive delle entrate	42.831,78	28.752,72
110	Altre spese correnti	307.454,95	102.015,85
100	TOTALE TITOLO 1	15.297.633,52	651.113,13
	TITOLO 2 - Spese in conto capitale		
200	Spese in conto capitale	0,00	0,00
201	Tributi in conto capitale a carico dell'ente	0,00	0,00
202	Investimenti fissi lordi e acquisto di terreni	1.992.382,01	969.138,38
203	Contributi agli investimenti	0,00	0,00
204	Altri trasferimenti in conto capitale	0,00	0,00
205	Altre spese in conto capitale	2.960,61	0,00
200	TOTALE TITOLO 2	1.995.342,62	969.138,38
	TITOLO 3 - Spese per incremento attività finanziarie		
300	Spese per incremento attività finanziarie	0,00	0,00
301	Acquisizioni di attività finanziarie	0,00	0,00
302	Concessione crediti di breve termine	0,00	0,00
303	Concessione crediti di medio-lungo termine	0,00	0,00
304	Altre spese per incremento di attività finanziarie	0,00	0,00
300	TOTALE TITOLO 3	0,00	0,00
	TITOLO 4 - Rimborso Prestiti		
400	Rimborso Prestiti	0,00	0,00
401	Rimborso di titoli obbligazionari	0,00	0,00
402	Rimborso prestiti a breve termine	0,00	0,00
403	Rimborso mutui e altri finanziamenti a medio lungo termine	175.944,93	0,00
404	Rimborso di altre forme di indebitamento	0,00	0,00
405	Fondi per rimborso prestiti	0,00	0,00
400	TOTALE TITOLO 4	175.944,93	0,00
	TITOLO 5 - Chiusura Anticipazioni ricevute da istituto tesoriere/cassiere		
500	Chiusura Anticipazioni ricevute da istituto tesoriere/cassiere	0,00	0,00
501	Chiusura Anticipazioni ricevute da istituto tesoriere/cassiere	0,00	0,00
500	TOTALE TITOLO 5	0,00	0,00
	TITOLO 7 - Uscite per conto terzi e partite di giro		
700	Uscite per conto terzi e partite di giro	0,00	0,00
701	Uscite per partite di giro	1.833.921,68	0,00
702	Uscite per conto terzi	18.032,31	0,00
700	TOTALE TITOLO 7	1.851.953,99	0,00
	TOTALE IMPEGNI	19.320.875,06	1.620.251,51

COMUNE DI SESTU
PROVINCIA DI CAGLIARI
QUADRO GENERALE RIASSUNTIVO 2019

ENTRATE	ACCERTAMENTI	INCASSI	SPESE	IMPEGNI	PAGAMENTI
Fondo di cassa all'inizio dell'esercizio		21.671.490,40			
Utilizzo avanzo di amministrazione	7.798.627,67		Disavanzo di amministrazione	0,00	
- di cui Utilizzo Fondo anticipazioni di liquidità	0,00		Disavanzo derivante da debito autorizzato e non contratto ripianato con accensione di prestiti (4)	0,00	
Fondo pluriennale vincolato di parte corrente (1)	456.545,17				
Fondo pluriennale vincolato in c/capitale (1)	4.198.806,02				
- di cui Fondo pluriennale vincolato in c/capitale finanziato	0,00				
Fondo pluriennale vincolato per incremento di attività finanziarie (2)	0,00				
Titolo 1 - Entrate correnti di natura tributaria, contributiva e perequativa	8.591.860,21	5.569.771,77	Titolo 1 - Spese correnti	15.297.633,52	15.045.304,23
			<i>Fondo pluriennale vincolato di parte corrente (2)</i>	<i>475.186,77</i>	<i>0,00</i>
Titolo 2 - Trasferimenti correnti	7.676.285,79	7.685.090,63			
Titolo 3 - Entrate extratributarie	1.390.858,87	1.086.729,59			
<i>Fondo pluriennale vincolato per attività finanziarie (*)</i>	0,00	0,00	Titolo 2 - Spese in conto capitale	1.995.342,62	1.696.623,65
Titolo 4 - Entrate in conto capitale	2.251.258,20	2.163.380,27	<i>Fondo pluriennale vincolato in c/capitale (2)</i>	<i>12.680.271,37</i>	<i>0,00</i>
<i>di cui Fondo anticipazioni di liquidità (DL 35/2013 e successive modifiche e rifinanziamenti)</i>	0,00	0,00	<i>- di cui Fondo pluriennale vincolato in c/capitale finanziato da debito</i>	<i>0,00</i>	
Titolo 5 - Entrate da riduzione di attività finanziarie	1.588.952,60	0,00	Titolo 3 - Spese per incremento di attività finanziarie	0,00	0,00
Totale entrate finali.....	21.499.215,67	16.504.972,26	Totale spese finali.....	30.448.434,28	16.741.927,88
Titolo 6 - Accensione di prestiti	0,00	0,00	Titolo 4 - Rimborso di prestiti	175.944,93	175.944,93
			Fondo anticipazioni di liquidità	0,00	0,00
Titolo 7 - Anticipazioni da istituto tesoriere/cassiere	0,00	0,00	Titolo 5 - Chiusura Anticipazioni da istituto tesoriere/cassiere	0,00	0,00
Titolo 9 - Entrate per conto di terzi e partite di giro	1.851.953,99	1.847.705,56	Titolo 7 - Spese per conto terzi e partite di giro	1.851.953,99	1.912.317,90
Totale entrate dell'esercizio	23.351.169,66	18.352.677,82	Totale spese dell'esercizio	32.476.333,20	18.830.190,71
TOTALE COMPLESSIVO ENTRATE	35.805.148,52	40.024.168,22	TOTALE COMPLESSIVO SPESE	32.476.333,20	18.830.190,71
DISAVANZO DELL'ESERCIZIO	0,00		AVANZO DI COMPETENZA/FONDO DI CASSA	3.328.815,32	21.193.977,51
TOTALE A PAREGGIO	35.805.148,52	40.024.168,22	TOTALE A PAREGGIO	35.805.148,52	40.024.168,22

COMUNE DI SESTU
PROVINCIA DI CAGLIARI
QUADRO GENERALE RIASSUNTIVO 2019

GESTIONE DEL BILANCIO	
a) Avanzo di competenza (+) /Disavanzo di competenza (-)	3.328.815,32
b) Risorse accantonate stanziare nel bilancio dell'esercizio N (+)(8)	1.413.300,87
c) Risorse vincolate nel bilancio (+)(9)	470.098,93
d) Equilibrio di bilancio (d=a-b-c)	1.445.415,52

GESTIONE DEGLI ACCANTONAMENTI IN SEDE DI RENDICONTO	
d)Equilibrio di bilancio (+)/(-)	1.445.415,52
e)Variazione accantonamenti effettuata in sede di rendiconto(+)/(-)(10)	593.152,85
f) Equilibrio complessivo (f=d-e)	852.262,67

COMUNE DI SESTU
 PROVINCIA DI CAGLIARI
VERIFICA EQUILIBRI 2019
 EQUILIBRI DI BILANCIO

EQUILIBRIO ECONOMICO-FINANZIARIO		COMPETENZA
A) Fondo pluriennale vincolato per spese correnti iscritto in entrata	(+)	456.545,17
AA) Recupero disavanzo di amministrazione esercizio precedente	(-)	0,00
B) Entrate titoli 1.00 - 2.00 - 3.00	(+)	17.659.004,87
<i>di cui per estinzione anticipata di prestiti</i>		0,00
C) Entrate Titolo 4.02.06 - Contributi agli investimenti direttamente destinati al rimborso dei prestiti da amministrazioni pubbliche	(+)	0,00
D)Spese Titolo 1.00 - Spese correnti	(-)	15.297.633,52
D1) Fondo pluriennale vincolato di parte corrente (di spesa)	(-)	475.186,77
E) Spese Titolo 2.04 - Altri trasferimenti in conto capitale	(-)	0,00
E1) Fondo pluriennale vincolato di spesa - titolo 2.04 Altri trasferimenti in conto capitale	(-)	0,00
F1) Spese Titolo 4.00 - Quote di capitale amm.to dei mutui e prestiti obbligazionari	(-)	175.944,93
<i>di cui per estinzione anticipata di prestiti</i>		0,00
F2) Fondo anticipazioni di liquidità		0,00
G) Somma finale (G=A-AA+B+C-D-D1-E-E1-F1-F2)		2.166.784,82
ALTRE POSTE DIFFERENZIALI, PER ECCEZIONI PREVISTE DA NORME DI LEGGE E DAI PRINCIPI CONTABILI, CHE HANNO EFFETTO SULL'EQUILIBRIO EX ARTICOLO 162, COMMA 6, DEL TESTO UNICO DELLE LEGGI SULL'ORDINAMENTO DEGLI ENTI LOCALI		
H) Utilizzo avanzo di amministrazione per spese correnti	(+)	602.979,53
<i>di cui per estinzione anticipata di prestiti</i>		0,00
I) Entrate di parte capitale destinate a spese correnti in base a specifiche disposizioni di legge o dei principi contabili	(+)	237.512,05
<i>di cui per estinzione anticipata di prestiti</i>		0,00
L) Entrate di parte corrente destinate a spese di investimento in base a specifiche disposizioni di legge o dei principi contabili	(-)	115.504,72
M) Entrate da accensione di prestiti destinate a estinzione anticipata dei prestiti	(+)	0,00
O1) RISULTATO DI COMPETENZA DI PARTE CORRENTE (O1=G+H+I-L+M)		2.891.771,68
- Risorse accantonate di parte corrente stanziate nel bilancio dell'esercizio N	(-)	1.413.300,87
- Risorse vincolate di parte corrente nel bilancio	(-)	423.984,39
O2) EQUILIBRIO DI BILANCIO DI PARTE CORRENTE	(-)	1.054.486,42
- Variazione accantonamenti di parte corrente effettuata in sede di rendiconto(+)/(-)	(-)	593.152,85
O3) EQUILIBRIO COMPLESSIVO DI PARTE CORRENTE		461.333,57

COMUNE DI SESTU
 PROVINCIA DI CAGLIARI
VERIFICA EQUILIBRI 2019
 EQUILIBRI DI BILANCIO

EQUILIBRIO ECONOMICO-FINANZIARIO		COMPETENZA
P) Utilizzo avanzo di amministrazione per spese di investimento	(+)	7.195.648,14
Q) Fondo pluriennale vincolato per spese in conto capitale iscritto in entrata	(+)	4.198.806,02
R) Entrate Titoli 4.00-5.00-6.00	(+)	3.840.210,80
C) Entrate Titolo 4.02.06 - Contributi agli investimenti direttamente destinati al rimborso dei prestiti da amministrazioni pubbliche	(-)	0,00
I) Entrate di parte capitale destinate a spese correnti in base a specifiche disposizioni di legge o dei principi contabili	(-)	237.512,05
S1) Entrate Titolo 5.02 per Riscossioni crediti di breve termine	(-)	0,00
S2) Entrate Titolo 5.03 per Riscossioni crediti di medio-lungo termine	(-)	1.588.952,60
T) Entrate Titolo 5.04 relative a Altre entrate per riduzioni di attività finanziaria	(-)	0,00
L) Entrate di parte corrente destinate a spese di investimento in base a specifiche disposizioni di legge o dei principi contabili	(+)	115.504,72
M) Entrate da accensione di prestiti destinate a estinzione anticipata dei prestiti	(-)	0,00
U) Spese Titolo 2.00 - Spese in conto capitale	(-)	1.995.342,62
U1) Fondo pluriennale vincolato in c/capitale (di spesa)	(-)	12.680.271,37
V) Spese Titolo 3.01 per Acquisizioni di attività finanziarie	(-)	0,00
E) Spese Titolo 2.04 - Altri trasferimenti in conto capitale	(+)	0,00
Z1) RISULTATO DI COMPETENZA IN C/CAPITALE (Z1) = P+Q+R-C-I-S1-S2-T+L-M-U-U1-U2-V+E)		-1.151.908,96
Z/1) Risorse accantonate in c/capitale stanziare nel bilancio dell'esercizio N	(-)	0,00
- Risorse vincolate in c/capitale nel bilancio	(-)	72.840,29
Z/2) EQUILIBRIO DI BILANCIO IN C/CAPITALE		-1.224.749,25
- Variazione accantonamenti in c/capitale effettuata in sede di rendiconto(+)/(-)	(-)	0,00
Z3) EQUILIBRIO COMPLESSIVO IN CAPITALE		-1.224.749,25

COMUNE DI SESTU
 PROVINCIA DI CAGLIARI
VERIFICA EQUILIBRI 2019
 EQUILIBRI DI BILANCIO

EQUILIBRIO ECONOMICO-FINANZIARIO		COMPETENZA
S1) Entrate Titolo 5.02 per Riscossione crediti di breve termine	(+)	0,00
S2) Entrate Titolo 5.03 per Riscossione crediti di medio-lungo termine	(+)	1.588.952,60
T) Entrate Titolo 5.04 relative a Altre entrate per riduzioni di attività finanziarie	(+)	0,00
X1) Spese Titolo 3.02 per Concessione crediti di breve termine	(-)	0,00
X2) Spese Titolo 3.03 per Concessione crediti di medio-lungo termine	(-)	0,00
Y) Spese Titolo 3.04 per Altre spese per incremento di attività finanziarie	(-)	0,00
W1) RISULTATO DI COMPETENZA (W/1 = O1+Z1+S1+S2+T-X1-X2-Y-Z)		3.328.815,32
Risorse accantonate stanziate nel bilancio dell'esercizio N		1.413.300,87
Risorse vincolate nel bilancio		496.824,68
W2/EQUILIBRIO DI BILANCIO		1.418.689,77
Variazione accantonamenti effettuata in sede di rendiconto		593.152,85
W3/EQUILIBRIO COMPLESSIVO		825.536,92

Saldo corrente ai fini della copertura degli investimenti pluriennali:

O1) Risultato di competenza di parte corrente		2.891.771,68
Utilizzo risultato di amministrazione per il finanziamento di spese correnti (H)	(-)	602.979,53
Entrate non ricorrenti che non hanno dato copertura a impegni	(-)	0,00
- Risorse accantonate di parte corrente stanziate nel bilancio dell'esercizio N (1)	(-)	1.413.300,87
- Variazione accantonamenti di parte corrente effettuata in sede di rendiconto (+)/(-)(2)	(-)	593.152,85
- Risorse vincolate di parte corrente nel bilancio (3)	(-)	423.984,39
Equilibrio di parte corrente ai fini della copertura degli investimenti pluriennali.		-141.645,96

A) Indicare l'importo iscritto in entrata del conto del bilancio alla corrispondente voce riguardante il fondo pluriennale vincolato.

C) Si tratta delle entrate in conto capitale relative ai soli contributi agli investimenti destinati al rimborso prestiti corrispondenti alla voce del piano dei conti finanziario con codifica E.4.02.06.00.000.

D1) Indicare l'importo complessivo delle voci relative al corrispondente fondo pluriennale vincolato risultante in spesa del conto del bilancio

E) Si tratta delle spese del titolo 2 per trasferimenti in conto capitale corrispondenti alla voce del piano dei conti finanziario con codifica U.2.04.00.00.000.

Q) Indicare l'importo iscritto in entrata del conto del bilancio alla corrispondente voce riguardante il fondo pluriennale vincolato.

S1) Si tratta delle entrate del titolo 5 limitatamente alle riscossioni crediti di breve termine corrispondenti alla voce del piano dei conti finanziario con codifica E.5.02.00.00.000.

S2) Si tratta delle entrate del titolo 5 limitatamente alle riscossioni crediti di medio-lungo termine corrispondenti alla voce del piano dei conti finanziario con codifica E.5.03.00.00.000.

T) Si tratta delle entrate del titolo 5 limitatamente alle altre entrate per riduzione di attività finanziarie corrispondenti alla voce del piano dei conti finanziario con codifica E.5.04.00.00.000.

U1) Indicare l'importo complessivo delle voci relative al corrispondente fondo pluriennale vincolato risultante in spesa del conto del bilancio

X1) Si tratta delle spese del titolo 3 limitatamente alle concessioni di crediti di breve termine corrispondenti alla voce del piano dei conti finanziario con codifica U.3.02.00.00.000.

X2) Si tratta delle spese del titolo 3 limitatamente alle concessioni di crediti di medio-lungo termine corrispondenti alla voce del piano dei conti finanziario con codifica U.3.03.00.00.000.

Y) Si tratta delle spese del titolo 3 limitatamente alle altre spese per incremento di attività finanziarie corrispondenti alla voce del piano dei conti finanziario con codifica U.3.04.00.00.000.

(1) Inserire la quota corrente del totale della colonna c) dell'allegato a/1 "Elenco analitico delle risorse accantonate nel risultato di amministrazione".

(2) Inserire la quota corrente del 1 totale della colonna d) dell'allegato a/1 "Elenco analitico delle risorse accantonate nel risultato di amministrazione" al netto dell'accantonamento al Fondo anticipazioni di liquidità, già considerato ai fini della determinazione.

(3) Inserire l'importo della quota corrente della prima colonna della riga n) dell'allegato a/2 "Elenco analitico delle risorse vincolate nel risultato di amministrazione".

COMUNE DI SESTU

PROVINCIA DI CAGLIARI

ELENCO ANALITICO DELLE RISORSE ACCANTONATE NEL RISULTATO DI AMMINISTRAZIONE (*)

Capitolo di spesa	Descrizione	Risorse accantonate al 1/1/2019	Risorse accantonate applicate al bilancio dell'esercizio 2019 (con segno -)	Risorse accantonate stanziare nella spesa del bilancio dell'esercizio 2019	Variazione accantonamenti effettuata in sede di rendiconto (con segno +/-)	Risorse accantonate nel risultato di amministrazione al 31/12/2019
		(a)	(b)	(c)	(d)	(e)=(a)+(b)+(c)+(d)
Fondo crediti di dubbia esigibilità						
Cap. 9213/0	Fondo crediti difficile esigibilità	8.361.859,20	0,00	1.367.824,56	501.752,85	10.231.436,61
Totale Fondo crediti di dubbia esigibilità		8.361.859,20	0,00	1.367.824,56	501.752,85	10.231.436,61
Fondo perdite società partecipate						
Cap. 9214/0	Fondo rischi copertura perdite società partecipate	189.041,00	0,00	32.548,00	0,00	221.589,00
Totale Fondo perdite società partecipate		189.041,00	0,00	32.548,00	0,00	221.589,00
Fondo contezioso						
Cap. 521/0	FONDO RISCHI PER SPESE LEGALI	982.000,00	0,00	10.000,00	0,00	992.000,00
Totale Fondo contezioso		982.000,00	0,00	10.000,00	0,00	992.000,00
Altri accantonamenti						
Cap. 0/0	Accantonamento per rinnovi contrattuali personale dipendente	0,00	0,00	0,00	91.400,00	91.400,00
Cap. 10/17	FONDO SPESE PER INDENNITA' DI FINE MANDATO DEL SINDACO	10.371,06	0,00	2.928,31	0,00	13.299,37
Totale Altri accantonamenti		10.371,06	0,00	2.928,31	91.400,00	104.699,37
Totale		9.543.271,26	0,00	1.413.300,87	593.152,85	11.549.724,98

(*) Le modalità di compilazione delle singole voci del prospetto sono descritte nel paragrafo 13.7.1 del principio applicato della programmazione

COMUNE DI SESTU

PROVINCIA DI CAGLIARI

ELENCO ANALITICO DELLE RISORSE VINCOLATE NEL RISULTATO DI AMMINISTRAZIONE (*)

Cap. di entrata	Descrizione	Cap. di spesa correlato	Descrizione	Risorse vinc. nel risultato di amministrazione al 1/1/2019	Risorse vincolate applicate al bilancio dell'esercizio %	Entrate vincolate accertate nell'esercizio 2019	Impegni eserc. 2019 finanziati da entrate vincolate accertate nell'esercizio o da quote vincolate del risultato di amministrazione	Fondo plur. vinc. al 31/12/2019 finanziato da entrate vincolate accertate nell'esercizio o da quote vincolate del risultato di amministrazione	Cancellazione di residui attivi vincolati o eliminazione del vincolo su quote del risultato di amministrazione (+) e cancellazione di residui passivi finanziati da risorse vincolate (-) (gestione dei residui):	Cancellazione nell'esercizio N di impegni finanziati dal fondo pluriennale vincolato dopo l'approvazione del rendiconto dell'esercizio 2018 non reimpiegati nell'esercizio 2019	Risorse vincolate nel bilancio al 31/12/2019	Risorse vincolate nel risultato di amministrazione al 31/12/2019
				(a)	(b)	(c)	(d)	(e)	(f)	(g)	(h)=(b)+(c)-(d)-(e)+(+g)	(i)=(a)+(c)-(d)-(e)-(f)+(+g)
Vincoli derivanti dalla legge												
Cap. 0/0	PROVENTI DERIVANTI DA VIOLAZIONE AL CODICE DELLA STRADA ART.208	Cap. 0/0	INTERVENTI DA PROVENTI CDS art.208	350.588,04	90.300,19	26.815,75	42.428,85	37.390,60	210.111,78	0,00	37.296,49	87.472,56
Cap. 561/0	CONTRIBUTO ISTAT PER LA GESTIONE DI INDAGINI STATISTICHE	Cap. 0/0	INDAGINI ISTAT	7,56	7,56	0,00	7,56	0,00	0,00	0,00	0,00	0,00
Cap. 819/0	TRASFERIMENTO REGIONALE A FAVORE DI PERSONE CON HANDICAP GRAVE L.R.162/1998 CAP.U 7244-7275	Cap. 7238/0	PIANI PERSONALIZZATI DI SOSTEGNO A FAVORE DI PERSONE CON HANDICAP GRAVE L.R.162/1998 (AVANZO DI AMMINISTRAZ.)	193.593,34	127.284,09	0,00	127.284,09	0,00	66.309,25	0,00	0,00	0,00
Cap. 823/0	TRASFERIMENTO COMUNE SETTIMO S.PIETRO COMUNE CAPOFILA PLUS 21 PER TIROCINI CON BORSA LAVORO (CAP.U 7267)	Cap. 7267/0	ATTIVAZIONE TIROCINI CON BORSA LAVORO TRASFERIMENTO SOMME COMUNE SETTIMO S.PIETRO ENTE CAPOFILA PLUS 21 (CAP. E 823)	14.407,15	0,00	0,00	0,00	0,00	14.407,15	0,00	0,00	0,00
Cap. 827/0	CONTRIBUTI REGIONALI PER AZIONI DI CONTRASTO ALLA POVERTA' - REIS(ART.35 L.R. 18/2016 (CAP. U 7268)	Cap. 7268/0	AZIONI DI CONTRASTO ALLA POVERTA' L.R. 2/2007 E ART.8 L.R. 3/2008, L.R. 1/2009 ART.3 (CAP.E 827)	102.777,73	0,00	0,00	0,00	0,00	102.777,73	0,00	0,00	0,00
Cap. 838/0	CONTRIBUTO REGIONALE PER INTERVENTI PER IL SUPPORTO ORGANIZZATIVO DEL SERVIZIO DI ISTRUZIONE PER GLI ALUNNI CON DISABILITA' L.R. 3/2008 ART. 4 C.1 LETT.A, L.R. 1/2009 ART.3 C.18 (CAP.U 7175-7177)	Cap. 7177/0	TRASFERIMENTO A COMUNI PER INTERV.SUPPORTO ORGANIZZATIVO SERVIZIO DI ISTRUZIONE PER GLI ALUNNI CON DISABILITA'.L.R. 05/03/2008 N. 3 ART.4 C.1 LETT. A L.R. 1/2009 ART. 3 C.18 (CAP.E 838)	85.321,10	85.321,10	0,00	85.321,10	0,00	0,00	0,00	0,00	0,00
Cap. 862/0	FONDO PER LE SPESE CORRENTI RELATIVE AL DIRITTO ALLO STUDIO SVILUPPO DELLO SPORT SERVIZI SOCIO-ASSIST. (L.R.25/93)	Cap. 0/0	FONDO INCENTIVANTE LA PRODUTTIVITA' DEL PERSONALE DIPENDENTE	7.623,37	3.668,28	102,84	3.668,28	0,00	0,00	0,00	102,84	4.057,93
Cap. 864/0	FONDI STATALI DPCM 320/99 L.448/98 FORNIT.GRAT.SEMIGR.LIBRI DI TESTO STUDENTI SC.MEDIE INF.SECOND.SUP. CAP.U 3571	Cap. 3571/85	FORNITURA GRATUITA O SEMIGRAT.LIBRI DI TESTO AGLI STUDENTI SC.MEDIE INFER/SECOND.SUPER. L.448/98 (AVANZO AMM.NE)	60.565,44	35.001,00	0,00	32.647,99	0,00	27.917,45	0,00	2.353,01	0,00

Cap. di entrata	Descrizione	Cap. di spesa correlato	Descrizione	Risorse vinc. nel risultato di amministrazione al 1/1/2019	Risorse vincolate applicate al bilancio dell'esercizio %	Entrate vincolate accertate nell'esercizio 2019	Impegni eserc. 2019 finanziati da entrate vincolate accertate nell'esercizio o da quote vincolate del risultato di amministrazione	Fondo plur. vinc. al 31/12/2019 finanziato da entrate vincolate accertate nell'esercizio o da quote vincolate del risultato di amministrazione	Cancellazione di residui attivi vincolati o eliminazione del vincolo su quote del risultato di amministrazione (+) e cancellazione di residui passivi finanziati da risorse vincolate (-) (gestione dei residui):	Cancellazione nell'esercizio N di impegni finanziati dal fondo pluriennale vincolato dopo l'approvazione del rendiconto dell'esercizio 2018 non reimpegnati nell'esercizio 2019	Risorse vincolate nel bilancio al 31/12/2019	Risorse vincolate nel risultato di amministrazione al 31/12/2019
				(a)	(b)	(c)	(d)	(e)	(f)	(g)	(h)=(b)+(c)-(d)-(e)+(g)	(i)=(a)+(c)-(d)-(e)-(f)+(g)
Cap. 868/0	PIANO REGIONALE INTERV.STRAORD.ASEGN.BORSE DI STUDIO A SOST. SPESA FAMIGLIE X ISTRUZ. L.62/00 ART.1 CAP.U 3572	Cap. 3572/85	PIANO REG.LE INTERV.STRAORD.ASEGN.BORSE DI STUDIO A SOSTEGNO SPESA DELLE FAMIGLIE PER ISTRUZ.(AVANZO AMM.NE)	23.769,76	23.769,76	0,00	23.452,08	0,00	317,68	0,00	317,68	0,00
Cap. 881/0	CONTRIBUTO REGIONALE PER PROGETTO DI INCLUSIONE SOCIALE DI CUI ALL'ART.17 C.2 L.R.4/2006 (CAP.7223,7223-10,7224, 7291)	Cap. 7224/85	PROGRAMMA SPERIMENTALE DI INCLUSIONE SOCIALE L.R.4/2006 ART. 17 C.2 CONTRIBUTI AL BENEFICIARIO (AVANZO VINCOLATO 2016)	5.200,00	467,00	0,00	467,00	0,00	4.733,00	0,00	0,00	0,00
Cap. 882/0	CONTRIBUTO REGIONALE PER PROGETTI PERSONALIZZATI "RITORNARE A CASA" DELIB.GR 42/11 DEL 04/10/2006 (CAP.U 7125-7134)P.V.	Cap. 7125/85	PROGETTO PERSONALIZZATO "RITORNARE A CASA" DELIB.GR N. 42/11 DEL 04/10/2006 (CAP.E 882)P.V.	376.846,69	213.993,42	0,00	202.684,46	0,00	174.162,23	0,00	11.308,96	0,00
Cap. 888/0	Contributo regionale per inserimento in struttura di minori in esecuzione di provvedimenti dell'autorità giudiziaria (Cap. U 7161)	Cap. 7161/85	Inserimento di minori in struttura in esecuzione di provvedimenti dell'autorità giudiziaria tramite contributo regionale (Cap. E 888)	28.069,52	28.069,52	0,00	28.069,52	0,00	0,00	0,00	0,00	0,00
Cap. 896/0	PROVVIDENZE ECONOMICHE A FAVORE DI PERSONE AFFETTE DA NEOPLASIA F.DI REGIONALI L.R.9/2004 (CAP.U 7211)	Cap. 7211/85	L.R.9/2004 PROVVIDENZE ECONOMICHE A FAVORE DI PERSONE AFFETTE DA NEOPLASIA (CAP.E 896)	2.642,90	2.559,85	0,00	2.290,70	0,00	352,20	0,00	269,15	0,00
Cap. 901/0	FINANZIAMENTO REGIONALE L.R. 8/1988 (VEDI CAPITOLO USCITA 7200-7201- 7277-7279 7523)	Cap. 7277/85	INTERVENTI L.R.8/1999 TRAMITE FINANZIAMENTO REGIONALE (VEDI CAPITOLO ENTRATA 901)	25.403,15	20.102,12	0,00	20.102,12	0,00	5.301,03	0,00	0,00	0,00
Cap. 910/0	TRASFERIMENTO DELLA REGIONE PER TRASPORTO HANDICAPPATI (VEDI CAP. 7240-7265 PARTE SPESA)	Cap. 7265/85	SERVIZIO ASSISTENZA E TRASPORTO HANDICAPPATI (L.R.4/88) CAP. E 910	7.052,16	7.052,16	0,00	7.052,16	0,00	0,00	0,00	0,00	0,00
Cap. 1111/0	SANZIONI AMMINISTRATIVE PECUNIARIE ART.142 C.D.S. (CAP. U 2170;2171;2172;2172-10;9590)	Cap. 0/0	INTERVENTI DA PROVENTI CDS art.142	4.425,79	3.840,00	0,00	1.147,41	3.294,00	0,00	0,00	-601,41	-15,62
Cap. 1171/0	CONTRIBUTO REG.LE PER ELIMINAZIONE BARRIERE ARCHITETTONICHE L.13/89 (VEDI CAP.4051 SPESA)	Cap. 4079/0	CONTRIBUTI PER L'ABBATTIM.DELLE BARRIERE ARCHITETTONICHE AGLI EDIFICI PRIVATI(EX L.R.13 DEL 09/01/89) (AVANZO DI AMMINISTRAZIONE)	317,94	317,94	0,00	317,94	0,00	0,00	0,00	0,00	0,00
Cap. 1284/0	CONCESSIONI CIMITERIALI "IN USO" (Cap. U 11070)	Cap. 0/0	COSTRUZIONE LOCULI CIMITERIALI	312.515,10	96.656,92	0,00	0,00	96.656,92	215.858,18	0,00	0,00	0,00
Cap. 2552/0	FINANZIAMENTO REGIONALE PER QUOTE SOCIALI RELATIVE ALLE PRESTAZIONI SOCIO-SANITARIE DI RIABILITAZIONE EROGATE IN REGIME RESIDENZIALE E SEMIRESIDENZIALE A FAVORE DI PERSONE NON AUTOSUFFICIENTI E NON ABBIENTI (CAP. U 7079)	Cap. 7079/85	QUOTE SOCIALI RELATIVE ALLE PRESTAZIONI SOCIO-SANITARIE DI RIABILITAZIONE EROGATE IN REGIME RESIDENZIALE E SEMIRESIDENZIALE A FAVORE DI PERSONE NON AUTOSUFFICIENTI E NON ABBIENTI(avanzo di amministrazione)	1.975,76	1.975,76	0,00	1.975,76	0,00	0,00	0,00	0,00	0,00

Cap. di entrata	Descrizione	Cap. di spesa correlato	Descrizione	Risorse vinc. nel risultato di amministrazione al 1/1/2019	Risorse vincolate applicate al bilancio dell'esercizio %	Entrate vincolate accertate nell'esercizio 2019	Impegni eserc. 2019 finanziati da entrate vincolate accertate nell'esercizio o da quote vincolate del risultato di amministrazione	Fondo plur. vinc. al 31/12/2019 finanziato da entrate vincolate accertate nell'esercizio o da quote vincolate del risultato di amministrazione	Cancellazione di residui attivi vincolati o eliminazione del vincolo su quote del risultato di amministrazione (+) e cancellazione di residui passivi finanziati da risorse vincolate (-) (gestione dei residui):	Cancellazione nell'esercizio N di impegni finanziati dal fondo pluriennale vincolato dopo l'approvazione del rendiconto dell'esercizio 2018 non reimpegnati nell'esercizio 2019	Risorse vincolate nel bilancio al 31/12/2019	Risorse vincolate nel risultato di amministrazione al 31/12/2019
				(a)	(b)	(c)	(d)	(e)	(f)	(g)	(h)=(b)+(c)-(d)-(e)+g)	(i)=(a)+(c)-(d)-(e)-(f)+g)
Cap. 3065/0	ALIENAZIONE AREE COMUNALI (CAP.12850)	Cap. 12850/0	MANUTENZIONE STRAORDINARIA STRADE COMUNALI (PROVENTI DA ALIENAZIONE AREE) (CAP.E 3065)	5.748,22	0,00	0,00	0,00	0,00	5.748,22	0,00	0,00	0,00
Cap. 3084/0	INIZ.LOCALI X LO SVILUP.E L'OCCUPAZ.L.R.37/98 ART 19-ANNUALI TA'2003(CAP.11714-11721/2/3/4/5/6 USCITA).	Cap. 11714/0	INIZ.LOCALI PER LO SVILUP.E L'OCCUPAZ.L.R.37/98 ART 19-ANNUA LITA'2003(CAP.3084 ENTRATA).	1.068,48	0,00	0,00	0,00	0,00	1.068,48	0,00	0,00	0,00
Cap. 3087/0	INIZ.LOCALI X LO SVILUP.E L'OCCUPAZ.L.R.37/98 ART.19 ANNUALI TA' 2004 (CAP.U 11731-11734-11737)	Cap. 11731/0	SISTEM.VERDE ATTREZ.COSTR.CAMPI TENNIS E CALCETTO AREA COMUN NELL'AMBITO INTERV. "COOP.DEDALO" (CAP.E 3087)F.DI L.R.37/98	2.273,57	0,00	0,00	0,00	0,00	2.273,57	0,00	0,00	0,00
Cap. 3131/0	INTEGRAZIONE RAS FINANZIAMENTO PREVISTO PER LA COSTRUZIONE DI UNA COMUNITA' TERAPEUTICA (V.CAP. U 11564)	Cap. 11564/0	COSTRUZIONE DI UNA COMUNITA' PER IL RECUPERO DI TOSSICODIPENDENTI (INTEGRAZIONE FONDI RAS)(CAP.E 3131)	20.747,95	0,00	0,00	0,00	0,00	20.747,95	0,00	0,00	0,00
Cap. 3185/0	FONDO PER GLI INVESTIMENTI (FONDI REGIONALI L.R.2/2007)	Cap. 0/0	INTERVENTI IMPIANTI SPORTIVI (EX L.R.25/93)	158.346,44	0,00	0,00	0,00	0,00	158.346,44	0,00	0,00	0,00
Cap. 3202/0	PROVENTI DERIVANTI DA ONERI CONCESSORI DA SANATORIA EDILIZIA [QUOTA PARTE CAP. U. 12690/20 - 757/20 (20%)] F.DI L.10/77	Cap. 757/20	COSTI ISTRUTTORIA DOMANDE DI CONCESS.O DI AUTORIZZAZIONE IN SANATORIA (FONDI L.10/77) CAP.3202 Q.P. ENTRATA	10.146,10	10.146,10	1.689,94	1.649,94	0,00	0,00	0,00	10.186,10	10.186,10
Cap. 3329/0	FINANZIAMENTO RAS 90% ADEGUAMENTO FUNZION.SCUOLA MEDIA "A.GR AMSCI" SUCCURSALE V.TORINO (CAP.U 9603)DELEGA L.R.6/01-24/87	Cap. 9603/0	LAVORI PER ADEGUAMENTO FUNZION.SC.MEDIA "A.GRAMSCI" SUCCURSA- LE V.TORINO (CAP.E 3329)DELEGA RAS 90% L.R.24/87-6/01 ART.5	1.181,73	0,00	0,00	0,00	0,00	1.181,73	0,00	0,00	0,00
Cap. 3450/0	Proventi derivanti dalla monetizzazione delle aree per parcheggi in applicazione L.L.RR. 1/2011 e 21/2011 (Cap. U 12700)	Cap. 12700/0	Realizzazione aree parcheggio da proventi derivanti da monetizzazione parcheggi LL.RR.1/2011-21/2011 (Cap. E 3450)	30.663,71	0,00	19.520,37	0,00	0,00	0,00	0,00	19.520,37	50.184,08
Cap. 3451/0	Proventi da sanzioni di tutela paesaggistica ai sensi dell'art.4 comma 1 della L.r. 28/1998 da impiegare a specifica destinazione per interventi di riqualificazione immobili soggetti a vincoli paesaggistici (cap. U 12701 e 350/27)	Cap. 12701/0	Interventi di riqualificazione immobili soggetti a vincoli paesaggistici mediante utilizzo dei proventi dalle sanzioni di tutela paesaggistica ai sensi dell'art.4 comma 1 della L.r. 28/1998 (cap.E. 3451)	2.000,00	0,00	0,00	0,00	0,00	0,00	0,00	0,00	2.000,00
Cap. 3617/0	LAVORI PER L'AMPLIAMENTO DEL CIMITERO ECONOMIE MUTUI CASSA DD.PP. (CAP.U 11071)	Cap. 11072/0	COSTRUZIONE DI LOCULI CIMITERIALI (AVANZO DI AMMINISTRAZIONE)	103.343,08	103.343,08	0,00	7.587,42	95.755,66	0,00	0,00	0,00	0,00

Cap. di entrata	Descrizione	Cap. di spesa correlato	Descrizione	Risorse vinc. nel risultato di amministrazione al 1/1/2019	Risorse vincolate applicate al bilancio dell'esercizio %	Entrate vincolate accertate nell'esercizio 2019	Impegni eserc. 2019 finanziati da entrate vincolate accertate nell'esercizio o da quote vincolate del risultato di amministrazione	Fondo plur. vinc. al 31/12/2019 finanziato da entrate vincolate accertate nell'esercizio o da quote vincolate del risultato di amministrazione	Cancellazione di residui attivi vincolati o eliminazione del vincolo su quote del risultato di amministrazione (+) e cancellazione di residui passivi finanziati da risorse vincolate (-) (gestione dei residui):	Cancellazione nell'esercizio N di impegni finanziati dal fondo pluriennale vincolato dopo l'approvazione del rendiconto dell'esercizio 2018 non reimpegnati nell'esercizio 2019	Risorse vincolate nel bilancio al 31/12/2019	Risorse vincolate nel risultato di amministrazione al 31/12/2019
				(a)	(b)	(c)	(d)	(e)	(f)	(g)	(h)=(b)+(c)-(d)-(e)+g)	(i)=(a)+(c)-(d)-(e)-(f)+g)
Cap. 4044/0	FONDO NAZIONALE PER IL SOSTEGNO ALL'ACCESSO ALLE ABITAZIONI IN LOCAZIONE.CONTRIBUTI DA L.431/98 ART.11 (CAP.U 10534)	Cap. 10534/0	CONTRIBUTI PER IL SOSTEGNO ALL'ACCESSO ALLE ABITAZIONI IN LOCAZIONE L.9/12/1998 N.431 ART.11 (CAPE 4044)	1.309,78	1.309,78	0,00	1.309,78	0,00	0,00	0,00	0,00	0,00
Totale Vincoli derivanti dalla legge				1.939.931,56	855.185,63	48.128,90	589.464,16	233.097,18	1.011.614,07	0,00	80.753,19	153.885,05
Vincoli derivanti da Trasferimenti												
Cap. 561/0	CONTRIBUTO ISTAT PER LA GESTIONE DI INDAGINI STATISTICHE	Cap. 0/0	INDAGINI ISTAT	0,00	0,00	13.778,30	13.778,30	0,00	0,00	0,00	0,00	0,00
Cap. 700/0	Contributo RAS per esercitazione Protezione Civile - Rischio Idraulico Idrogeologico (cap. U. 1013)	Cap. 7160/0	EROGAZIONE CONTRIBUTI ECONOMICI A FAVORE DI FAMIGLIE E MINORI MEDIANTE UTILIZZO CONTRIBUTO STATALE DEL 5 PER MILLE IRPEF SECONDO SCELTA DEI CONTRIBUENTI (CAPE 566)	0,00	0,00	2.687,00	2.683,58	0,00	0,00	0,00	3,42	3,42
Cap. 819/0	TRASFERIMENTO REGIONALE A FAVORE DI PERSONE CON HANDICAP GRAVE L.R.162/1998 CAP.U 7244-7275	Cap. 7244/0	PIANI PERSONALIZZATI DI SOSTEGNO A FAVORE DI PERSONE CON HANDICAP GRAVE L.R.162/1998 CAPE 819 P.V.31	0,00	0,00	1.281.288,38	1.225.911,91	0,00	-194.329,23	0,00	55.376,47	249.705,70
Cap. 823/0	TRASFERIMENTO COMUNE SETTIMO S.PIETRO COMUNE CAPOFILA PLUS 21 PER TIROCINI CON BORSA LAVORO (CAP.U 7267)	Cap. 7267/0	ATTIVAZIONE TIROCINI CON BORSA LAVORO TRASFERIMENTO SOMME COMUNE SETTIMO S.PIETRO ENTE CAPOFILA PLUS 21 (CAP. E 823)	0,00	0,00	0,00	0,00	0,00	-14.407,15	0,00	0,00	14.407,15
Cap. 827/0	CONTRIBUTI REGIONALI PER AZIONI DI CONTRASTO ALLA POVERTA' - REIS(ART.35 L.R. 18/2016 (CAP. U 7268)	Cap. 7268/0	AZIONI DI CONTRASTO ALLA POVERTA' L.R. 2/2007 E ART.8 L.R. 3/2008, L.R. 1/2009 ART.3 (CAPE 827)	0,00	0,00	3.271,06	0,00	0,00	-113.877,73	0,00	3.271,06	117.148,79
Cap. 838/0	CONTRIBUTO REGIONALE PER INTERVENTI PER IL SUPPORTO ORGANIZZATIVO DEL SERVIZIO DI ISTRUZIONE PER GLI ALUNNI CON DISABILITA' L.R. 3/2008 ART. 4 C.1 LETT.A, L.R. 1/2009 ART.3 C.18 (CAP.U 7175-7177)	Cap. 7177/0	TRASFERIMENTO A COMUNI PER INTERV.SUPPORTO ORGANIZZATIVO SERVIZIO DI ISTRUZIONE PER GLI ALUNNI CON DISABILITA'.L.R. 05/03/2008 N. 3 ART.4 C.1 LETT. A L.R. 1/2009 ART. 3 C.18 (CAPE 838)	0,00	0,00	92.652,55	0,00	0,00	-8.998,26	0,00	92.652,55	101.650,81
Cap. 864/0	FONDI STATALI DPCM 320/99 L.448/98 FORNIT.GRAT.SEMIGR.LIBRI DI TESTO STUDENTI SC.MEDIE INF.SECOND.SUP. CAP.U 3571	Cap. 3571/0	FORNITURA GRATUITA O SEMIGRATUITA DEI LIBRI DI TESTO AGLI STUDENTI SC.MEDIE INFER/SECOND.SUPER.L.448/98 CAPE 864 PV 8	0,00	0,00	61.667,04	0,00	0,00	-27.917,45	0,00	61.667,04	89.584,49
Cap. 868/0	PIANO REGIONALE INTERV.STRAORD.ASEGN.BORSE DI STUDIO A SOST. SPESA FAMIGLIE X ISTRUZ. L.62/00 ART.1 CAP.U 3572	Cap. 3572/0	PIANO REGIONALE INTERV.STRAORD.ASEGN.BORSE DI STUDIO A SOS- TEGNO SPESA DELLE FAMIGLIE X ISTRUZ.L.62/00 CAPE 868 PV 38	0,00	0,00	39.680,62	0,00	0,00	-317,68	0,00	39.680,62	39.998,30

Cap. di entrata	Descrizione	Cap. di spesa correlato	Descrizione	Risorse vinc. nel risultato di amministrazione al 1/1/2019	Risorse vincolate applicate al bilancio dell'esercizio %	Entrate vincolate accertate nell'esercizio 2019	Impegni eserc. 2019 finanziati da entrate vincolate accertate nell'esercizio o da quote vincolate del risultato di amministrazione	Fondo plur. vinc. al 31/12/2019 finanziato da entrate vincolate accertate nell'esercizio o da quote vincolate del risultato di amministrazione	Cancellazione di residui attivi vincolati o eliminazione del vincolo su quote del risultato di amministrazione (+) e cancellazione di residui passivi finanziati da risorse vincolate (-) (gestione dei residui):	Cancellazione nell'esercizio N di impegni finanziati dal fondo pluriennale vincolato dopo l'approvazione del rendiconto dell'esercizio 2018 non reimpegnati nell'esercizio 2019	Risorse vincolate nel bilancio al 31/12/2019	Risorse vincolate nel risultato di amministrazione al 31/12/2019
				(a)	(b)	(c)	(d)	(e)	(f)	(g)	(h)=(b)+(c)-(d)-(e)+ (g)	(i)=(a)+(c)-(d)-(e)-(f)+ (g)
Cap. 881/0	CONTRIBUTO REGIONALE PER PROGETTO DI INCLUSIONE SOCIALE DI CUI ALL'ART.17 C.2 L.R.4/2006 (CAP.7223,7223-10,7224, 7291)	Cap. 7224/0	PROGRAMMA SPERIMENTALE DI INCLUSIONE SOCIALE L.R.4/2006 ART. 17 C.2 CONTRIBUTI AL BENEFICIARIO (CAP.E 881)	0,00	0,00	36.533,00	36.533,00	0,00	-4.733,00	0,00	0,00	4.733,00
Cap. 882/0	CONTRIBUTO REGIONALE PER PROGETTI PERSONALIZ."RITORNARE A CASA" DELIB.GR 42/11 DEL 04/10/2006 (CAP.U 7125-7134)P.V.	Cap. 7125/0	PROGETTO PERSONALIZZATO "RITORNARE A CASA" DELIB.GR N. 42/11 DEL 04/10/2006 (CAP.E 882)P.V.	0,00	0,00	155.346,96	125.521,32	0,00	-176.759,62	0,00	29.825,64	206.585,26
Cap. 888/0	Contributo regionale per inserimento in struttura di minori in esecuzione di provvedimenti dell'autorità giudiziaria (Cap. U 7161)	Cap. 7161/0	Inserimento di minori in struttura in esecuzione di provvedimenti dell'autorità giudiziaria tramite contributo regionale (Cap. E 888)	0,00	0,00	54.730,48	42.270,47	0,00	0,00	0,00	12.460,01	12.460,01
Cap. 896/0	PROVVIDENZE ECONOMICHE A FAVORE DI PERSONE AFFETTE DA NEOPLASIA F.DI REGIONALI L.R.9/2004 (CAP.U 7211)	Cap. 7211/0	L.R.9/2004 PROVVIDENZE ECONOMICHE A FAVORE DI PERSONE AFFETTE DA NEOPLASIA (CAP.E 896)	0,00	0,00	4.966,52	0,00	0,00	-381,96	0,00	4.966,52	5.348,48
Cap. 901/0	FINANZIAMENTO REGIONALE L.R. 8/1988 (VEDI CAPITOLO USCITA 7200-7201- 7277-7279 7523)	Cap. 7277/0	INTERVENTI L.R.8/1999 TRAMITE FINANZIAMENTO REGIONALE (VEDI CAPITOLO ENTRATA 901)	0,00	0,00	684.242,79	679.804,11	0,00	-7.619,17	0,00	4.438,68	12.057,85
Cap. 905/0	FINANZIAMENTO RAS CENTRO AGROALIMENTARE DI SESTU (VEDI CAP.U 12240)	Cap. 12207/0	Opere di urbanizzazione primaria della zona G4 in località Magangiosa e relativa viabilità di accesso - Intervento di completamento (AVANZO DI AMMINISTRAZIONE VINCOLATO)	3.200.074,77	3.061.151,94	0,00	0,00	3.061.151,94	0,00	0,00	0,00	138.922,83
Cap. 910/0	TRASFERIMENTO DELLA REGIONE PER TRASPORTO HANDICAPPATI (VEDI CAP. 7240-7265 PARTE SPESA)	Cap. 7265/0	SERVIZIO ASSISTENZA E TRASPORTO HANDICAPPATI (L.R.4/88) CAP. E 910	0,00	0,00	100.071,16	91.504,48	0,00	-246,72	0,00	8.566,68	8.813,40
Cap. 1065/0	TRASFERIMENTO RAS PROGETTI DI GESTIONE SERVIZI BIBLIOTECARI L.R.14/2006 ART.21 (cap.U 3763-3777)	Cap. 3777/0	TRASFERIMENTO RAS PROGETTI DI GESTIONE SERVIZI BIBLIOTECARI L.R.14/2006 ART.21(cap. E.1065)	0,00	0,00	57.231,72	57.223,96	0,00	0,00	0,00	7,76	7,76
Cap. 1171/0	CONTRIBUTO REG.LE PER ELIMINAZIONE BARRIERE ARCHITETTONICHE L.13/89 (VEDI CAP.4051 SPESA)	Cap. 4051/0	CONTRIBUTI PER L'ABBATTIM.DELLE BARRIERE ARCHITETTONICHE AGLI EDIFICI PRIVATI(L.13 DEL 09/01/89)CAP. 1171 E. P.V.6	0,00	0,00	11.703,62	11.703,62	0,00	-3.438,34	0,00	0,00	3.438,34
Cap. 2352/1	TRASFERIMENTI REGIONALI PER INTERVENTI DI MANUTENZIONE ORDINARIA E PULIZIA NEI CORSI D'ACQUA (CAP.S 11361)	Cap. 11361/0	INTERVENTI DI MANUTENZIONE ORDINARIA E PULIZIA NEI CORSI D'ACQUA RICADENTI NEL TERRITORIO COMUNALE FONDI REGIONALI (CAP.E 2352/1)	0,00	0,00	126.667,05	126.481,16	0,00	0,00	0,00	185,89	185,89

Cap. di entrata	Descrizione	Cap. di spesa correlato	Descrizione	Risorse vinc. nel risultato di amministrazione al 1/1/2019	Risorse vincolate applicate al bilancio dell'esercizio %	Entrate vincolate accertate nell'esercizio 2019	Impegni eserc. 2019 finanziati da entrate vincolate accertate nell'esercizio o da quote vincolate del risultato di amministrazione	Fondo plur. vinc. al 31/12/2019 finanziato da entrate vincolate accertate nell'esercizio o da quote vincolate del risultato di amministrazione	Cancellazione di residui attivi vincolati o eliminazione del vincolo su quote del risultato di amministrazione (+) e cancellazione di residui passivi finanziati da risorse vincolate (-) (gestione dei residui):	Cancellazione nell'esercizio N di impegni finanziati dal fondo pluriennale vincolato dopo l'approvazione del rendiconto dell'esercizio 2018 non reimpegnati nell'esercizio 2019	Risorse vincolate nel bilancio al 31/12/2019	Risorse vincolate nel risultato di amministrazione al 31/12/2019
				(a)	(b)	(c)	(d)	(e)	(f)	(g)	(h)=(b)+(c)-(d)-(e)+g)	(i)=(a)+(c)-(d)-(e)-(f)+g)
Cap. 2552/0	FINANZIAMENTO REGIONALE PER QUOTE SOCIALI RELATIVE ALLE PRESTAZIONI SOCIO-SANITARIE DI RIABILITAZIONE EROGATE IN REGIME RESIDENZIALE E SEMIRESIDENZIALE A FAVORE DI PERSONE NON AUTOSUFFICIENTI E NON ABBIENTI (CAP. U 7079)	Cap. 7079/0	QUOTE SOCIALI RELATIVE ALLE PRESTAZIONI SOCIO-SANITARIE DI RIABILITAZIONE EROGATE IN REGIME RESIDENZIALE E SEMIRESIDENZIALE A FAVORE DI PERSONE NON AUTOSUFFICIENTI E NON ABBIENTI MEDIANTE CONTRIBUTO RAS (CAP. E 2552)	0,00	0,00	210.750,82	177.271,30	0,00	0,00	0,00	33.479,52	33.479,52
Cap. 3084/0	INIZ.LOCALI X LO SVILUP.E L'OCCUPAZ.L.R.37/98 ART 19-ANNUALI TA'2003(CAP.11714-11721/2/3/4/5/6 USCITA).	Cap. 11714/0	INIZ.LOCALI PER LO SVILUP.E L'OCCUPAZ.L.R.37/98 ART 19-ANNUALI TA'2003(CAP.3084 ENTRATA).	0,00	0,00	0,00	0,00	0,00	-1.068,48	0,00	0,00	1.068,48
Cap. 3087/0	INIZ.LOCALI X LO SVILUP.E L'OCCUPAZ.L.R.37/98 ART.19 ANNUALI TA' 2004 (CAP.U 11731-11734-11737)	Cap. 11731/0	SISTEM.VERDE ATTREZ.COSTR.CAMPI TENNIS E CALCETTO AREA COMUN NELL'AMBITO INTERV. "COOP.DEDALO" (CAP.E 3087)F.DI L.R.37/98	0,00	0,00	0,00	0,00	0,00	-2.273,57	0,00	0,00	2.273,57
Cap. 3091/0	CONTRIBUTO R.A.S.IN MATERIA DI POLITICHE GIOVANILI (CAP.11623)	Cap. 11623/0	CENTRO GIOVANI - RIUSO LOCALI E DOTAZIONE DI ARREDI E ATTREZ ZATURE-(CAP.3091)	21.005,26	0,00	0,00	0,00	0,00	0,00	0,00	0,00	21.005,26
Cap. 3131/0	INTEGRAZIONE RAS FINANZIAMENTO PREVISTO PER LA COSTRUZIONE DI UNA COMUNITA' TERAPEUTICA (V.CAP. U 11564)	Cap. 11564/0	COSTRUZIONE DI UNA COMUNITA' PER IL RECUPERO DI TOSSICODIPENDENTI (INTEGRAZIONE FONDI RAS)(CAP.E 3131)	0,00	0,00	0,00	0,00	0,00	-20.747,95	0,00	0,00	20.747,95
Cap. 3173/0	TRASFERIMENTI ERARIALI DIVERSI IN CONTO CAPITALE(CAP.U 10407	Cap. 10407/0	INVESTIMENTI PROTEZIONE CIVILE DA TRASFERIMENTI ERARIALI (CA P.E 3173)	16.868,80	0,00	0,00	0,00	0,00	0,00	0,00	0,00	16.868,80
Cap. 3185/0	FONDO PER GLI INVESTIMENTI (FONDI REGIONALI L.R.2/2007)	Cap. 0/0	INTERVENTI DI MANUTENZIONE STRAORDINARIA STRADE	379.685,54	0,00	0,00	0,00	0,00	0,00	0,00	0,00	379.685,54
Cap. 3317/0	LAVORI SISTEMAZ.IDRAULICA AMBIENTALE RIO SESTU-I STRALCIO-F. DI REG.L.(CAP.11327 USCITA)	Cap. 11327/85	LAVORI SISTEMAZ.IDRAULICA AMBIENTALE RIO SESTU-I STRALCIO (AVANZO DI AMMINISTRAZIONE)	0,00	0,00	0,00	0,00	0,00	-102,32	0,00	0,00	102,32
Cap. 3319/0	LAVORI SISTEM.IDRAULICA AMB.RIO SESTU-II SRALCIO-F.DI REG.LI (CAP.11328 USCITA)	Cap. 11328/85	LAVORI SISTEM.IDRAULICA AMBIENT.RIO SESTU-II STRALCIO-(AVANZO DI AMMINISTRAZIONE)	0,00	0,00	0,00	0,00	0,00	0,00	36.204,56	36.204,56	36.204,56
Cap. 3329/0	FINANZIAMENTO RAS 90% ADEGUAMENTO FUNZION.SCUOLA MEDIA "A.GR AMSCI" SUCCURSALE V.TORINO (CAP.U 9603)DELEGA L.R.6/01-24/87	Cap. 9603/0	LAVORI PER ADEGUAMENTO FUNZIO.SC.MEDIA "A.GRAMSCI" SUCCURSA- LE V.TORINO (CAP.E 3329)DELEGA RAS 90% L.R.24/87-6/01 ART.5	0,00	0,00	0,00	0,00	0,00	-1.181,73	0,00	0,00	1.181,73
Cap. 3335/0	CONTRIB.RAS PER REDAZ.STUDIO SCALA MAGGIOR DETTAGLIO RISCHIO IDRAULICO(P.A.I.)CAP.10435 USCITA	Cap. 10435/0	REDAZ.STUDIO SCALA MAGGIOR DETTAGLIO AREE RISCHIO IDRAULICO (P.A.I.)F.DI R.A.S.(CAP.3335 ENTRATA).	0,00	0,00	18.000,00	0,00	17.100,00	0,00	0,01	900,01	900,01

Cap. di entrata	Descrizione	Cap. di spesa correlato	Descrizione	Risorse vinc. nel risultato di amministrazione al 1/1/2019	Risorse vincolate applicate al bilancio dell'esercizio %	Entrate vincolate accertate nell'esercizio 2019	Impegni eserc. 2019 finanziati da entrate vincolate accertate nell'esercizio o da quote vincolate del risultato di amministrazione	Fondo plur. vinc. al 31/12/2019 finanziato da entrate vincolate accertate nell'esercizio o da quote vincolate del risultato di amministrazione	Cancellazione di residui attivi vincolati o eliminazione del vincolo su quote del risultato di amministrazione (+) e cancellazione di residui passivi finanziati da risorse vincolate (-) (gestione dei residui):	Cancellazione nell'esercizio N di impegni finanziati dal fondo pluriennale vincolato dopo l'approvazione del rendiconto dell'esercizio 2018 non reimpegnati nell'esercizio 2019	Risorse vincolate nel bilancio al 31/12/2019	Risorse vincolate nel risultato di amministrazione al 31/12/2019
				(a)	(b)	(c)	(d)	(e)	(f)	(g)	(h)=(b)+(c)-(d)-(e)+g)	(i)=(a)+(c)-(d)-(e)-(f)+g)
Cap. 3366/0	Ristrutturazione edificio scolastico scuola elementare Via Galilei. Efficientamento energetico, riscaldamento, caldaia, sistemazione infissi, coperture, coibentazioni, controsoffitto, servizi igienici, abbattimento barriere architettoniche, spazi esterni (Finanziamento delegato RAS Iscol@)(Cap. U 9666)	Cap. 9666/0	Ristrutturazione edificio scolastico scuola elementare Via Galilei. Efficientamento energetico, riscaldamento, caldaia, sistemazione infissi, coperture, coibentazioni, controsoffitto, servizi igienici, abbattimento barriere architettoniche spazi esterni (Finanziamento delegato RAS Iscol@)(Cap. E 3366)	0,00	0,00	0,00	0,00	0,00	-90,89	0,00	0,00	90,89
Cap. 3369/0	Ristrutturazione edificio scolastico scuola media Via Torino. Efficientamento energetico, riscaldamento, caldaia, sistemazione infissi, coperture, coibentazioni, controsoffitto, servizi igienici, abbattimento barriere architettoniche, spazi esterni (Finanziamento delegato RAS Iscol@)(Cap. U 9669)	Cap. 9669/0	Ristrutturazione edificio scolastico scuola media Via Torino. Efficientamento energetico, riscaldamento, caldaia, sistemazione infissi, coperture, coibentazioni, controsoffitto, servizi igienici, abbattimento barriere architettoniche spazi esterni (Finanziamento delegato RAS Iscol@)(Cap. E 3369)	0,00	0,00	0,00	0,00	0,00	-25,95	0,00	0,00	25,95
Cap. 3973/0	FINANZIAMENTO RECUPERO PRIMARIO L.R. 29/98 "TUTELA E VALORIZZAZIONE CENTRI STORICI DELLA SARDEGNA" BANDO BIDDAS (VEDI CAP. U 12973)	Cap. 12973/0	EROGAZIONE BENEFICIARI FINANZIAMENTO RECUPERO PRIMARIO L.R. 29/98 "TUTELA E VALORIZZAZIONE CENTRI STORICI DELLA SARDEGNA" BANDO BIDDAS (VEDI CAP. E 3973)	40.000,00	0,00	0,00	0,00	0,00	0,00	0,00	0,00	40.000,00
Cap. 4044/0	FONDO NAZIONALE PER IL SOSTEGNO ALL'ACCESSO ALLE ABITAZIONI IN LOCAZIONE. CONTRIBUTI DA L. 431/98 ART. 11 (CAP. U 10534)	Cap. 10534/0	CONTRIBUTI PER IL SOSTEGNO ALL'ACCESSO ALLE ABITAZIONI IN LOCAZIONE L. 9/12/1998 N. 431 ART. 11 (CAP. E 4044)	0,00	0,00	120.624,70	100.000,00	0,00	-7.060,14	0,00	20.624,70	27.684,84
Cap. 4141/0	TRASFERIMENTO RAS L.R. 2/2007 ART. 27 C. 2 LETT. F PROGR. 2007 COSTRUZIONE NUOVO EDIFICIO SCOLASTICO PER L'INFANZIA (CAP. U 9736)	Cap. 9736/0	COSTRUZIONE DI UN NUOVO EDIFICIO SCOLASTICO PER L'INFANZIA L.R. 2/2007 ART. 27 C. 2 LETT. F (CAP. E 4141)	0,00	0,00	0,00	0,00	0,00	-463,89	0,00	0,00	463,89
Cap. 4142/0	NORME PER LA SEMPLIFICAZIONE AMMINISTRATIVA IN MATERIA DI DIFESA DEL SUOLO (CAP. U 779)	Cap. 779/0	PRESTAZIONE DI SERVIZI PER ADEMPIMENTI DI SEMPLIFICAZIONE AMMINISTRATIVA A DIFESA DEL SUOLO (L.R. 15/12/2014 N. 33) (CAP. U 4142)	0,00	0,00	5.917,00	0,00	0,00	0,00	0,00	5.917,00	5.917,00

Cap. di entrata	Descrizione	Cap. di spesa correlato	Descrizione	Risorse vinc. nel risultato di amministrazione al 1/1/2019	Risorse vincolate applicate al bilancio dell'esercizio %	Entrate vincolate accertate nell'esercizio 2019	Impegni eserc. 2019 finanziati da entrate vincolate accertate nell'esercizio o da quote vincolate del risultato di amministrazione	Fondo plur. vinc. al 31/12/2019 finanziato da entrate vincolate accertate nell'esercizio o da quote vincolate del risultato di amministrazione	Cancellazione di residui attivi vincolati o eliminazione del vincolo su quote del risultato di amministrazione (+) e cancellazione di residui passivi finanziati da risorse vincolate (-) (gestione dei residui):	Cancellazione nell'esercizio N di impegni finanziati dal fondo pluriennale vincolato dopo l'approvazione del rendiconto dell'esercizio 2018 non reimpegnati nell'esercizio 2019	Risorse vincolate nel bilancio al 31/12/2019	Risorse vincolate nel risultato di amministrazione al 31/12/2019
				(a)	(b)	(c)	(d)	(e)	(f)	(g)	(h)=(b)+(c)-(d)-(e)+(g)	(i)=(a)+(c)-(d)-(e)-(f)+(g)
Cap. 4293/0	Trasferimento regionale per lavori di sistemazione e di riqualificazione funzionale della ex strada statale (rimodulazione accordo di programma ex Centro Agroalimentare (cap.U 11067)	Cap. 11067/0	Lavori di sistemazione e di riqualificazione funzionale della ex strada statale tramite trasferimento regionale (Rimodulazione accordo di programma ex Centro Agroalimentare (cap.E 4293)	0,00	0,00	789.415,31	3.852,08	785.326,19	0,00	0,00	237,04	237,04
Totale Vincoli derivanti da Trasferimenti				3.657.634,37	3.061.151,94	3.871.226,08	2.694.539,29	3.863.578,13	-586.041,23	36.204,57	410.465,17	1.592.988,83
Vincoli derivanti da finanziamenti												
Cap. 3304/10	MUTUO CASSA DD.PP.PER LA COSTRUZ.DELLA STRADA DI COLLEGAM.V. SAN GEMILIANO-V.COSTA I STRALCIO CAP.U	Cap. 11534/0	LAVORI PER LA COSTRUZIONE DELLA STRADA DI COLLEGAMENTO FRA V SAN GEMILIANO E V.COSTA MUTUO CASSA DD.PP. CAP.E 3304	0,00	0,00	263.280,00	0,00	263.280,00	0,00	0,00	0,00	0,00
Cap. 5090/1	MUTUO CASSA DD.PP.PER LAVORI DI SISTEMAZ.STRADE INTERNE DEL CENTRO ABITATO TRATTO V.PIAVE V.G.CESARE (CAP.U 11896)	Cap. 11896/0	LAVORI PER LA SISTEMAZIONE DI STRADE INTERNE DEL CENTRO ABITATO TRATTO V.PIAVE V. G.CESARE(MUTUO CASSA DD.PP.)CAP.E5090	0,00	0,00	235.606,32	0,00	230.000,00	0,00	0,00	5.606,32	5.606,32
Totale Vincoli derivanti da finanziamenti				0,00	0,00	498.886,32	0,00	493.280,00	0,00	0,00	5.606,32	5.606,32
Totale risorse vincolate (I=I/1+I/2+I/3+I/4+I/5)				5.597.565,93	3.916.337,57	4.418.241,30	3.284.003,45	4.589.955,31	425.572,84	36.204,57	496.824,68	1.752.480,20

Totale quote accantonate riguardanti le risorse vincolate da legge (m/1)	0,00	0,00
Totale quote accantonate riguardanti le risorse vincolate da trasferimenti (m/2)	0,00	0,00
Totale quote accantonate riguardanti le risorse vincolate da finanziamenti (m/3)	0,00	0,00
Totale quote accantonate riguardanti le risorse vincolate dall'ente (m/4)	0,00	0,00
Totale quote accantonate riguardanti le risorse vincolate da altro (m/5)	0,00	0,00
Totale quote accantonate riguardanti le risorse vincolate (m=m/1+m/2+m/3+m/4+m/5)	0,00	0,00

Cap. di entrata	Descrizione	Cap. di spesa correlato	Descrizione	Risorse vinc. nel risultato di amministrazione al 1/1/2019	Risorse vincolate applicate al bilancio dell'esercizio %	Entrate vincolate accertate nell'esercizio 2019	Impegni eserc. 2019 finanziati da entrate vincolate accertate nell'esercizio o da quote vincolate del risultato di amministrazione	Fondo plur. vinc. al 31/12/2019 finanziato da entrate vincolate accertate nell'esercizio o da quote vincolate del risultato di amministrazione	Cancellazione di residui attivi vincolati o eliminazione del vincolo su quote del risultato di amministrazione (+) e cancellazione di residui passivi finanziati da risorse vincolate (-) (gestione dei residui):	Cancellazione nell'esercizio N di impegni finanziati dal fondo pluriennale vincolato dopo l'approvazione del rendiconto dell'esercizio 2018 non reimpegnati nell'esercizio 2019	Risorse vincolate nel bilancio al 31/12/2019	Risorse vincolate nel risultato di amministrazione al 31/12/2019			
				(a)	(b)	(c)	(d)	(e)	(f)	(g)	(h)=(b)+(c)-(d)-(e)+(g)	(i)=(a)+(c)-(d)-(e)-(f)+(g)			
													Totale risorse vincolate da legge al netto di quelle che sono state oggetto di accantonamenti (n/1=l/1-m/1)	80.753,19	153.885,05
													Totale risorse vincolate da trasferimenti al netto di quelle che sono state oggetto di accantonamenti (n/2=l/2-m/2)	410.465,17	1.592.988,83
													Totale risorse vincolate da finanziamenti al netto di quelle che sono state oggetto di accantonamenti (n/3=l/3-m/3)	5.606,32	5.606,32
													Totale risorse vincolate dall'Ente al netto di quelle che sono state oggetto di accantonamenti (n/4=l/4-m/4)	0,00	0,00
													Totale risorse vincolate da altro al netto di quelle che sono state oggetto di accantonamenti (n/5=l/5-m5)	0,00	0,00
													Totale risorse vincolate al netto di quelle che sono state oggetto di accantonamenti (n=l-m)	496.824,68	1.752.480,20

COMUNE DI SESTU

PROVINCIA DI CAGLIARI

ELENCO ANALITICO DELLE RISORSE DESTINATE AGLI INVESTIMENTI NEL RISULTATO DI AMMINISTRAZIONE (*)

Cap. di entrata	Descrizione	Cap. di spesa	Descrizione	Risorse destinate agli investim. al 1/1/2019	Entrate destinate agli investimenti accertate nell'esercizio 2019	Impegni eserc. 2019 finanziati da entrate destinate accertate nell'esercizio o da quote destinate del risultato di amministrazione	Fondo plurienn. vinc. al 31/12/2019 finanziato da entrate destinate accertate nell'esercizio o da quote destinate del risultato di amministrazione	Cancellazione di residui attivi costituiti da risorse destinate agli investimenti o eliminazione della destinazione su quote del risultato di amministrazione (+) e cancellazione di residui passivi finanziati da risorse destinate agli investimenti (-) (gestione dei residui)	Risorse destinate agli investim. al 31/12/ 2019
				(a)	(b)	(c)	(d)	(e)	(f)=(a) +(b) - (c)-(d)-(e)
Cap. 0/0	PROVENTI DERIVANTI DA PERMESSI A COSTRUIRE (L.10/77)	Cap. 0/0	SPESE DI INVESTIMENTO FINANZIATA DA ONERI CONCESSORI	3.336.837,91	315.327,37	306.591,49	3.197.532,78	-75.695,50	223.736,51
Cap. 135/0	I.C.I. GESTIONE ACCERTAMENTI E LIQUIDAZIONI ANNI PRECEDENTI (ART.11 L.504)	Cap. 0/0	SPESE D INVESTIMENTO FINANZIATE DA AVANZO ECONOMICO (MAGGIORI ENTRATE TRIBUTARIE ACCERTATE ANNI 2006-2014)	93.034,17	0,00	0,00	0,00	0,00	93.034,17
Cap. 1284/0	CONCESSIONI CIMITERIALI "IN USO" (Cap. U 11070)	Cap. 11070/0	COSTRUZIONE LOCULI (CAP. E 1284)	0,00	68.229,27	50.955,64	2.314,40	-215.858,18	230.817,41
Cap. 3065/0	ALIENAZIONE AREE COMUNALI (CAP.12850)	Cap. 0/0	REALIZZAZIONE E MANUTENZIONE OPERE FINANZIATE DA ALIENAZIONE DEL PATRIMONIO DISPONIBILE	1.172.015,10	15.299,13	0,00	0,00	-5.748,22	1.193.062,45
Cap. 3185/0	FONDO PER GLI INVESTIMENTI (FONDI REGIONALI L.R.2/2007)	Cap. 0/0	REALIZZAZIONE E MANUTENZIONE OPERE FINANZIATE CON FONDO UNICO (EX L.R.25/93)	2.831.310,64	8.169,58	131.036,66	348.373,63	-169.282,06	2.529.351,99
Totale				7.433.197,82	407.025,35	488.583,79	3.548.220,81	-466.583,96	4.270.002,53
Totale quote accantonate nel risultato di amministrazione riguardanti le risorse destinate agli investimenti (g)									0,00
Totale risorse destinate nel risultato di amministrazione al netto di quelle che sono state oggetto di accantonamenti (h = Totale f - g)									4.270.002,53

COMUNE DI SESTU
 PROVINCIA DI CAGLIARI
CONTO DEL BILANCIO 2019

Allegato a) - Risultato di amministrazione

PROSPETTO DIMOSTRATIVO DEL RISULTATO DI AMMINISTRAZIONE

		GESTIONE		
		Residui	Competenza	TOTALE
Fondo cassa al 1° Gennaio				21.671.490,40
RISCOSSIONI	(+)	3.342.649,98	15.010.027,84	18.352.677,82
PAGAMENTI	(-)	3.117.394,74	15.712.795,97	18.830.190,71
SALDO DI CASSA AL 31 DICEMBRE	(=)			21.193.977,51
PAGAMENTI per azioni esecutive non regolarizzate al 31 dicembre	(-)			0,00
FONDO DI CASSA AL 31 DICEMBRE	(=)			21.193.977,51
RESIDUI ATTIVI	(+)	10.447.085,19	8.341.141,82	18.788.227,01
<i>di cui derivanti da accertamenti di tributi effettuati sulla base della stima del dipartimento delle finanze</i>		0,00	0,00	0,00
RESIDUI PASSIVI	(-)	1.774.819,36	3.608.079,09	5.382.898,45
FONDO PLURIENNALE VINCOLATO PER SPESE CORRENTI	(-)			475.186,77
FONDO PLURIENNALE VINCOLATO PER SPESE IN CONTO CAPITALE	(-)			12.680.271,37
RISULTATO DI AMMINISTRAZIONE AL 31 DICEMBRE 2019(A) (2)	(=)			21.443.847,93

Composizione del risultato di amministrazione al 31 dicembre 2019

Parte accantonata	
Fondo crediti di dubbia esigibilità	10.231.436,61
Fondo anticipazioni liquidità	0,00
Fondo perdite società partecipate	221.589,00
Fondo contezioso	992.000,00
Altri accantonamenti	104.699,37
Totale parte accantonata (B)	11.549.724,98
Parte vincolata	
Vincoli derivanti dalla legge	153.885,05
Vincoli derivanti da Trasferimenti	1.593.078,83
Vincoli derivanti da finanziamenti	5.606,32
Vincoli formalmente attribuiti dall'ente	0,00
Altri vincoli	0,00
Totale parte vincolata (C)	1.752.570,20
Parte destinata agli investimenti	
Totale parte destinata agli investimenti (D)	4.270.002,53
E) Totale parte disponibile (E=A-B-C-D)	3.871.550,22
Se E è negativo, tale importo è iscritto tra le spese del bilancio di previsione dell'esercizio successivo (5)	

COMUNE DI SESTU

PROVINCIA DI CAGLIARI

COMPOSIZIONE PER MISSIONI E PROGRAMMI DEL FONDO PLURIENNALE VINCOLATO DELL'ESERCIZIO 2019 DI RIFERIMENTO DEL BILANCIO*

MISSIONI E PROGRAMMI	Fondo pluriennale vincolato al 31 dicembre dell'esercizio 2018	Spese impegnate negli esercizi precedenti e imputate all'esercizio 2019 e coperte dal fondo pluriennale vincolato	Riaccertamento degli impegni di cui alla lettera b) effettuata nel corso dell'esercizio 2019 (cd. economie di impegno)	Riaccertamento degli impegni di cui alla lettera b) effettuata nel corso dell'esercizio 2019 (cd. economie di impegno)	Riaccertamento degli impegni di cui alla lettera b) effettuata nel corso dell'esercizio 2019 (cd. economie di impegno) su impegni pluriennali finanziati dal FPV e imputati agli esercizi successivi a 2019	Quota del fondo pluriennale vincolato al 31 dicembre dell'esercizio 2018 rinviata all'esercizio 2020 e successivi	Spese impegnate nell'esercizio 2019 con imputazione all'esercizio 2020 e coperte dal fondo pluriennale vincolato	Spese impegnate nell'esercizio 2019 con imputazione all'esercizio 2021 e coperte dal fondo pluriennale vincolato	Spese impegnate nell'esercizio 2019 con imputazione a esercizi successivi a quelli considerati nel bilancio pluriennale e coperte dal fondo pluriennale vincolato	Fondo pluriennale vincolato al 31 dicembre dell'esercizio 2019
	(a)	(b)	(x)	(y)	(c)=(a)-(b)-(x)-(y)	(d)	(e)	(f)	(g)=(c)+(d)+(e)+(f)	
01 MISSIONE 1 Servizi istituzionali e generali e di gestione										
01 Organi istituzionali	0,00	0,00	0,00	0,00	0,00	61.955,44	0,00	0,00	61.955,44	
02 Segreteria generale	19.498,98	7.824,29	145,61	0,00	11.529,08	24.587,50	0,00	0,00	36.116,58	
03 Gestione economica, finanziaria, programmazione e provveditorato	21.118,40	21.118,40	0,00	0,00	0,00	3.689,34	0,00	0,00	3.689,34	
04 Gestione delle entrate tributarie e servizi fiscali	23.775,93	9.775,93	0,00	0,00	14.000,00	51.384,59	0,00	0,00	65.384,59	
05 Gestione dei beni demaniali e patrimoniali	81.213,38	75.901,23	5.312,15	0,00	0,00	1.099.314,50	0,00	0,00	1.099.314,50	
06 Ufficio tecnico	77.427,94	76.026,67	1.213,92	0,00	187,35	75.108,91	0,00	0,00	75.296,26	
07 Elezioni e consultazioni popolari - Anagrafe e stato civile	10.000,00	10.000,00	0,00	0,00	0,00	4.464,42	0,00	0,00	4.464,42	
08 Statistica e sistemi informativi	65,50	65,50	0,00	0,00	0,00	488,00	0,00	0,00	488,00	
10 Risorse umane	18.387,15	128,36	438,05	0,00	17.820,74	3.299,86	0,00	0,00	21.120,60	
11 Altri servizi generali	78.305,50	22.582,63	11.989,04	0,00	43.733,83	49.744,51	0,00	0,00	93.478,34	
TOTALE MISSIONE 1 Servizi istituzionali e generali e di gestione	329.792,78	223.423,01	19.098,77	0,00	87.271,00	1.374.037,07	0,00	0,00	1.461.308,07	
03 MISSIONE 3 Ordine pubblico e sicurezza										
01 Polizia locale e amministrativa	20.891,35	19.885,49	256,41	0,00	749,45	60.792,33	0,00	0,00	61.541,78	
02 Sistema integrato di sicurezza urbana	41.748,07	0,00	41.748,07	0,00	0,00	198.895,48	0,00	0,00	198.895,48	

MISSIONI E PROGRAMMI		Fondo pluriennale vincolato al 31 dicembre dell'esercizio 2018	Spese impegnate negli esercizi precedenti e imputate all'esercizio 2019 e coperte dal fondo pluriennale vincolato	Riaccertamento degli impegni di cui alla lettera b) effettuata nel corso dell'esercizio 2019 (cd. economie di impegno)	Riaccertamento degli impegni di cui alla lettera b) effettuata nel corso dell'esercizio 2019 (cd. economie di impegno)	Quota del fondo pluriennale vincolato al 31 dicembre dell'esercizio 2018 rinviata all'esercizio 2020 e successivi	Spese impegnate nell'esercizio 2019 con imputazione all'esercizio 2020 e coperte dal fondo pluriennale vincolato	Spese impegnate nell'esercizio 2019 con imputazione all'esercizio 2021 e coperte dal fondo pluriennale vincolato	Spese impegnate nell'esercizio 2019 con imputazione a esercizi successivi a quelli considerati nel bilancio pluriennale e coperte dal fondo pluriennale vincolato	Fondo pluriennale vincolato al 31 dicembre dell'esercizio 2019
		(a)	(b)	(x)	(y)	(c)=(a)-(b)-(x)-(y)	(d)	(e)	(f)	(g)=(c)+(d)+(e)+(f)
	TOTALE MISSIONE 3 Ordine pubblico e sicurezza	62.639,42	19.885,49	42.004,48	0,00	749,45	259.687,81	0,00	0,00	260.437,26
04	MISSIONE 4 Istruzione e diritto allo studio									
01	Istruzione prescolastica	7.897,01	5.433,12	2.463,89	0,00	0,00	457.415,97	0,00	0,00	457.415,97
02	Altri ordini di istruzione non universitaria	44.620,26	6.943,28	5.981,98	0,00	31.695,00	39.630,98	0,00	0,00	71.325,98
	TOTALE MISSIONE 4 Istruzione e diritto allo studio	52.517,27	12.376,40	8.445,87	0,00	31.695,00	497.046,95	0,00	0,00	528.741,95
05	MISSIONE 5 Tutela e valorizzazione dei beni e attività culturali									
01	Valorizzazione dei beni di interesse storico.	29.595,81	0,00	0,00	0,00	29.595,81	0,00	0,00	0,00	29.595,81
02	Attività culturali e interventi diversi nel settore culturale	3.105,95	2.262,84	0,00	0,00	843,11	1.227,51	0,00	0,00	2.070,62
	TOTALE MISSIONE 5 Tutela e valorizzazione dei beni e attività culturali	32.701,76	2.262,84	0,00	0,00	30.438,92	1.227,51	0,00	0,00	31.666,43
06	MISSIONE 6 Politiche giovanili, sport e tempo libero									
01	Sport e tempo libero	47.868,33	47.868,33	0,00	0,00	0,00	1.025.870,65	0,00	0,00	1.025.870,65
	TOTALE MISSIONE 6 Politiche giovanili, sport e tempo libero	47.868,33	47.868,33	0,00	0,00	0,00	1.025.870,65	0,00	0,00	1.025.870,65
08	MISSIONE 8 Assetto del territorio ed edilizia abitativa									
01	Urbanistica e assetto del territorio	538.807,03	224.022,47	38.497,11	0,00	276.287,45	0,00	0,00	0,00	276.287,45
	TOTALE MISSIONE 8 Assetto del territorio ed edilizia abitativa	538.807,03	224.022,47	38.497,11	0,00	276.287,45	0,00	0,00	0,00	276.287,45
09	MISSIONE 9 Sviluppo sostenibile e tutela del territorio e dell'ambiente									
01	Difesa del suolo	250.917,68	150.850,38	100.067,30	0,00	0,00	0,00	0,00	0,00	0,00
02	Tutela, valorizzazione e recupero ambientale	15.273,18	15.273,18	0,00	0,00	0,00	0,00	0,00	0,00	0,00
03	Rifiuti	9.688,89	9.688,89	0,00	0,00	0,00	18.835,81	0,00	0,00	18.835,81
04	Servizio idrico integrato	7.320,00	4.891,57	0,00	0,00	2.428,43	717.811,93	0,00	0,00	720.240,36
05	Aree protette, parchi naturali, protezione naturalistica e forestazione	55.662,98	7.389,17	48.273,81	0,00	0,00	26.100,99	0,00	0,00	26.100,99

MISSIONI E PROGRAMMI		Fondo pluriennale vincolato al 31 dicembre dell'esercizio 2018	Spese impegnate negli esercizi precedenti e imputate all'esercizio 2019 e coperte dal fondo pluriennale vincolato	Riaccertamento degli impegni di cui alla lettera b) effettuata nel corso dell'esercizio 2019 (cd. economie di impegno)	Riaccertamento degli impegni di cui alla lettera b) effettuata nel corso dell'esercizio 2019 (cd. economie di impegno)	Quota del fondo pluriennale vincolato al 31 dicembre dell'esercizio 2018 rinviata all'esercizio 2020 e successivi	Spese impegnate nell'esercizio 2019 con imputazione all'esercizio 2020 e coperte dal fondo pluriennale vincolato	Spese impegnate nell'esercizio 2019 con imputazione all'esercizio 2021 e coperte dal fondo pluriennale vincolato	Spese impegnate nell'esercizio 2019 con imputazione a esercizi successivi a quelli considerati nel bilancio pluriennale e coperte dal fondo pluriennale vincolato	Fondo pluriennale vincolato al 31 dicembre dell'esercizio 2019
		(a)	(b)	(x)	(y)	(c)=(a)-(b)-(x)-(y)	(d)	(e)	(f)	(g)=(c)+(d)+(e)+(f)
	TOTALE MISSIONE 9 Sviluppo sostenibile e tutela del territorio e dell'ambiente	338.862,73	188.093,19	148.341,11	0,00	2.428,43	762.748,73	0,00	0,00	765.177,16
10	MISSIONE 10 Trasporti e diritto alla mobilità									
05	Viabilità e infrastrutture stradali	2.868.512,92	394.896,31	7.861,06	0,00	2.465.755,55	5.550.313,23	0,00	0,00	8.016.068,78
	TOTALE MISSIONE 10 Trasporti e diritto alla mobilità	2.868.512,92	394.896,31	7.861,06	0,00	2.465.755,55	5.550.313,23	0,00	0,00	8.016.068,78
11	MISSIONE 11 Soccorso civile									
01	Sistema di protezione civile	40.315,59	38.304,78	10,40	0,00	2.000,41	17.134,80	0,00	0,00	19.135,21
	TOTALE MISSIONE 11 Soccorso civile	40.315,59	38.304,78	10,40	0,00	2.000,41	17.134,80	0,00	0,00	19.135,21
12	MISSIONE 12 Diritti sociali, politiche sociali e famiglia									
01	Interventi per l'infanzia e i minori e per asili nido	0,00	0,00	0,00	0,00	0,00	27.199,78	0,00	0,00	27.199,78
03	Interventi per gli anziani	102,20	0,00	0,00	0,00	102,20	0,00	0,00	0,00	102,20
07	Programmazione e governo della rete dei servizi sociosanitari e sociali	5.064,20	4.962,00	0,00	0,00	102,20	0,00	0,00	0,00	102,20
09	Servizio necroscopico e cimiteriale	1.000,00	0,00	1.000,00	0,00	0,00	195.568,09	0,00	0,00	195.568,09
	TOTALE MISSIONE 12 Diritti sociali, politiche sociali e famiglia	6.166,40	4.962,00	1.000,00	0,00	204,40	222.767,87	0,00	0,00	222.972,27
15	MISSIONE 15 Politiche per il lavoro e la formazione professionale									
03	Sostegno all'occupazione	247.216,96	0,00	0,00	0,00	247.216,96	178.174,69	0,00	0,00	425.391,65
	TOTALE MISSIONE 15 Politiche per il lavoro e la formazione professionale	247.216,96	0,00	0,00	0,00	247.216,96	178.174,69	0,00	0,00	425.391,65
17	MISSIONE 17 Energia e diversificazione delle fonti energetiche									
01	Fonti energetiche	0,00	0,00	0,00	0,00	0,00	122.401,26	0,00	0,00	122.401,26
	TOTALE MISSIONE 17 Energia e diversificazione delle fonti energetiche	0,00	0,00	0,00	0,00	0,00	122.401,26	0,00	0,00	122.401,26
	Totale generale	4.565.401,19	1.156.094,82	265.258,80	0,00	3.144.047,57	10.011.410,57	0,00	0,00	13.155.458,14

COMUNE DI SESTU CITTA' METROPOLITANA DI CAGLIARI

COMPOSIZIONE DELL'ACCANTONAMENTO AL FONDO CREDITI DI DUBBIA ESIGIBILITA' * E AL FONDO SVALUTAZIONE CREDITI

ESERCIZIO 2019

TIPOLOGIA	DENOMINAZIONE	RESIDUI ATTIVI FORMATISI NELL'ESERCIZIO CUI SI RIFERISCE IL RENDICONTO (a)	RESIDUI ATTIVI DEGLI ESERCIZI PRECEDENTI (b)	TOTALE RESIDUI ATTIVI (c) = (a) + (b)	IMPORTO MINIMO DEL FONDO (d)	FONDO CREDITI DI DUBBIA ESIGILITA' (e)	% di accantonamento al fondo crediti di dubbia esigibilità (f) = (e) / (c)
ENTRATE CORRENTI DI NATURA TRIBUTARIA, CONTRIBUTIVA E PEREQUATIVA							
1010100	Tipologia 101: Imposte, tasse e proventi assimilati	4.797.821,82	6.624.217,35	11.422.039,17	8.777.588,66	8.777.588,66	0,77
	di cui accertati per cassa sulla base del principio contabile 3.7	331.095,76	62.436,48	393.532,24	0,00	0,00	0,00
	Tipologia 101: Imposte, tasse e proventi assimilati non accertati per cassa	4.466.726,06	6.561.780,87	11.028.506,93	8.777.588,66	8.777.588,66	0,80
1010200	Tipologia 102: Tributi destinati al finanziamento della sanità (solo per le Regioni)	0,00	0,00	0,00	0,00	0,00	0,00
	di cui accertati per cassa sulla base del principio contabile 3.7	0,00	0,00	0,00	0,00	0,00	0,00
	Tipologia 102: Tributi destinati al finanziamento della sanità non accertati per cassa	0,00	0,00	0,00	0,00	0,00	0,00
1010300	Tipologia 103: Tributi devoluti e regolati alle autonomie speciali (solo per le Regioni)	0,00	0,00	0,00	0,00	0,00	0,00
	di cui accertati per cassa sulla base del principio contabile 3.7	0,00	0,00	0,00	0,00	0,00	0,00
	Tipologia 103: Tributi devoluti e regolati alle autonomie speciali non accertati per cassa	0,00	0,00	0,00	0,00	0,00	0,00
1010400	Tipologia 104: Compartecipazioni di tributi		0,00	0,00	0,00	0,00	0,00
1030100	Tipologia 301: Fondi perequativi da Amministrazioni Centrali	0,00	0,00	0,00	0,00	0,00	0,00
1030200	Tipologia 302: Fondi perequativi dalla Regione o Provincia autonoma (solo per gli Enti locali)	0,00	0,00	0,00	0,00	0,00	0,00
1000000	TOTALE TITOLO 1	4.797.821,82	6.624.217,35	11.422.039,17	8.777.588,66	8.777.588,66	0,77
TRASFERIMENTI CORRENTI							
2010100	Tipologia 101: Trasferimenti correnti da Amministrazioni pubbliche	49.123,29	8.461,31	57.584,60	0,00	0,00	0,00
2010200	Tipologia 102: Trasferimenti correnti da Famiglie	0,00	0,00	0,00	0,00	0,00	0,00
2010300	Tipologia 103: Trasferimenti correnti da Imprese	0,00	0,00	0,00	0,00	0,00	0,00
2010400	Tipologia 104: Trasferimenti correnti da Istituzioni Sociali Private	0,00	0,00	0,00	0,00	0,00	0,00
2010500	Tipologia 105: Trasferimenti correnti dall'Unione Europea e dal Resto del Mondo	0,00	0,00	0,00	0,00	0,00	0,00
	Trasferimenti correnti dall'Unione Europea	0,00	0,00	0,00	0,00	0,00	0,00
	Trasferimenti correnti dal Resto del Mondo	0,00	0,00	0,00	0,00	0,00	0,00
2000000	TOTALE TITOLO 2	49.123,29	8.461,31	57.584,60	0,00	0,00	0,00
ENTRATE EXTRATRIBUTARIE							
3010000	Tipologia 100: Vendita di beni e servizi e proventi derivanti dalla gestione dei beni	208.511,89	599.010,21	807.522,10	509.723,05	509.723,05	0,63
3020000	Tipologia 200: Proventi derivanti dall'attività di controllo e repressione delle irregolarità e degli illeciti	49.156,39	869.841,31	918.997,70	870.524,75	870.524,75	0,95
3030000	Tipologia 300: Interessi attivi	10.221,28	54.605,38	64.826,66	0,00	0,00	0,00
3040000	Tipologia 400: Altre entrate da redditi da capitale	0,00	0,00	0,00	0,00	0,00	0,00
3050000	Tipologia 500: Rimborsi e altre entrate correnti	295.608,98	271.190,15	566.799,13	73.600,15	73.600,15	0,13
3000000	TOTALE TITOLO 3	563.498,54	1.794.647,05	2.358.145,59	1.453.847,95	1.453.847,95	0,62
ENTRATE IN CONTO CAPITALE							
4010000	Tipologia 100: Tributi in conto capitale	0,00	0,00	0,00	0,00	0,00	0,00
4020000	Tipologia 200: Contributi agli investimenti	1.029.175,00	895.979,02	1.925.154,02	0,00	0,00	0,00
	Contributi agli investimenti da amministrazioni pubbliche	1.026.981,84	693.721,68	1.720.703,52	0,00	0,00	0,00
	Contributi agli investimenti da UE	0,00	0,00	0,00	0,00	0,00	0,00
	Tipologia 200: Contributi agli investimenti al netto dei contributi da PA e da UE	2.193,16	202.257,34	204.450,50	0,00	0,00	0,00
4030000	Tipologia 300: Altri trasferimenti in conto capitale	184.989,70	0,00	184.989,70	0,00	0,00	0,00
	Altri trasferimenti in conto capitale da amministrazioni pubbliche	0,00	0,00	0,00	0,00	0,00	0,00
	Altri trasferimenti in conto capitale da UE	0,00	0,00	0,00	0,00	0,00	0,00
	Tipologia 300: Altri trasferimenti in conto capitale al netto dei trasferimenti da PA e da UE	184.989,70	0,00	184.989,70	0,00	0,00	0,00
4040000	Tipologia 400: Entrate da alienazione di beni materiali e immateriali	4.806,32	0,00	4.806,32	0,00	0,00	0,00
4050000	Tipologia 500: Altre entrate in conto capitale	114.143,32	934.873,93	1.049.017,25	0,00	0,00	0,00
4000000	TOTALE TITOLO 4	1.333.114,34	1.830.852,95	3.163.967,29	0,00	0,00	0,00
ENTRATE DA RIDUZIONE DI ATTIVITA' FINANZIARIE							
5010000	Tipologia 100: Alienazione di attività finanziarie	0,00	0,00	0,00	0,00	0,00	0,00
5020000	Tipologia 200: Riscossione crediti di breve termine	0,00	0,00	0,00	0,00	0,00	0,00
5030000	Tipologia 300: Riscossione crediti di medio-lungo termine	1.588.952,60	0,00	1.588.952,60	0,00	0,00	0,00
5040000	Tipologia 400: Altre entrate per riduzione di attività finanziarie	0,00	0,00	0,00	0,00	0,00	0,00
5000000	TOTALE TITOLO 5	1.588.952,60	0,00	1.588.952,60	0,00	0,00	0,00
TOTALE GENERALE		8.332.510,59	10.258.178,66	18.590.689,25	10.231.436,61	10.231.436,61	0,55
DI CUI FONDO CREDITI DI DUBBIA ESIGIBILITA' IN C/CAPITALE		1.333.114,34	1.830.852,95	3.163.967,29	0,00	0,00	0,00
DI CUI FONDO CREDITI DI DUBBIA ESIGIBILITA' DI PARTE CORRENTE (n)		6.999.396,25	8.427.325,71	15.426.721,96	10.231.436,61	10.231.436,61	0,66

	TOTALE CREDITI	FONDO SVALUTAZIONE CREDITI
COMPOSIZIONE FONDO SVALUTAZIONE CREDITI		
RESIDUI ATTIVI NEL CONTO DEL BILANCIO	18.590.689,25	10.231.436,61
CREDITI STRALCIATI DAL CONTO DEL BILANCIO		
ACCERTAMENTI IMPUTATI AGLI ESERCIZI SUCCESSIVI A QUELLO CUI IL RENDICONTO SI RIFERISCE(m)	0,00	0,00
TOTALE	18.590.689,25	10.231.436,61

* Il fondo crediti di dubbia esigibilità è un accantonamento del risultato di amministrazione. Non richiedono l'accantonamento a tale fondo: a) i trasferimenti da altre Amministrazioni pubbliche e dall'Unione europea; b) i crediti assistiti da fidejussione; c) le entrate tributarie che, sulla base dei nuovi principi contabili, sono accertate per cassa.

(e) Gli importi della colonna (e) non devono essere inferiori a quelli della colonna (d) ; se sono superiori le motivazioni della differenza sono indicate nella relazione al rendiconto. Il totale generale della colonna (f) corrisponde all'importo del fondo crediti di dubbia esigibilità accantonato nel risultato di amministrazione.

(g) Indicare il totale generale della colonna c).

(h) Indicare il totale generale della colonna e)

(i) Indicare l'importo complessivo dei crediti stralciati dal conto del bilancio nell'esercizio in corso e negli esercizi precedenti.

(l) corrisponde all'importo della cella (i)

(m) trattasi solo degli accertamenti di entrate riguardanti i titoli 5, 6, 7.

(n) comprende anche l'accantonamento riguardante i crediti del titolo 5

COMUNE DI SESTU
 PROVINCIA DI CAGLIARI

PROSPETTO DELLE ENTRATE DI BILANCIO PER TITOLI, TIPOLOGIE E CATEGORIE
 ENTI LOCALI - 2019

TITOLO TIPOLOGIA CATEGORIA	DENOMINAZIONE	ACCERTAMENTI	<i>di cui entrate non ricorrenti</i>	RISCOSSIONI IN C/COMPETENZA	RISCOSSIONI IN C/RESIDUI
	ENTRATE CORRENTI DI NATURA TRIBUTARIA, CONTRIBUTIVA E PEREQUATIVA				
1010100	Tipologia 101: Imposte tasse e proventi assimilati	0,00	0,00	0,00	0,00
1010103	Imposta sostitutiva dell'IRPEF e dell'imposta di registro e di bollo sulle locazioni di immobili per finalità abitative (cedolare secca)	0,00	0,00	0,00	0,00
1010106	Imposta municipale propria	3.520.223,67	1.462.566,36	2.031.233,67	441.382,06
1010108	Imposta comunale sugli immobili (ICI)	0,00	0,00	0,00	51.320,42
1010116	Addizionale comunale IRPEF	457.297,23	0,00	454.343,40	0,00
1010123	Imposta sulle assicurazioni	0,00	0,00	0,00	0,00
1010129	Accisa sul gasolio	0,00	0,00	0,00	0,00
1010139	Imposta sulle assicurazioni RC auto	0,00	0,00	0,00	0,00
1010140	Imposta di iscrizione al pubblico registro automobilistico (PRA)	0,00	0,00	0,00	0,00
1010141	Imposta di soggiorno	0,00	0,00	0,00	0,00
1010149	Tasse sulle concessioni comunali	0,00	0,00	0,00	0,00
1010150	Tassa di circolazione dei veicoli a motore (tassa automobilistica)	0,00	0,00	0,00	0,00
1010151	Tassa smaltimento rifiuti solidi urbani	3.000.239,63	285.362,52	29.812,15	1.174.924,52
1010152	Tassa occupazione spazi e aree pubbliche	46.777,99	0,00	35.065,31	7.556,00
1010153	Imposta comunale sulla pubblicità e diritto sulle pubbliche affissioni	485.055,69	0,00	273.008,47	50.587,24
1010154	Imposta municipale secondaria	0,00	0,00	0,00	0,00
1010160	Tributo per l'esercizio delle funzioni di tutela, protezione e igiene dell'ambiente	0,00	0,00	0,00	0,00
1010161	Tributo comunale sui rifiuti e sui servizi	0,00	0,00	0,00	42.004,07
1010164	Diritti mattatoi	0,00	0,00	0,00	0,00
1010165	Diritti degli Enti provinciali turismo	0,00	0,00	0,00	0,00
1010168	Addizionale regionale sui canoni per le utenze di acque pubbliche	0,00	0,00	0,00	0,00

COMUNE DI SESTU
 PROVINCIA DI CAGLIARI

PROSPETTO DELLE ENTRATE DI BILANCIO PER TITOLI, TIPOLOGIE E CATEGORIE
 ENTI LOCALI - 2019

TITOLO TIPOLOGIA CATEGORIA	DENOMINAZIONE	ACCERTAMENTI	di cui entrate non ricorrenti	RISCOSSIONI IN C/COMPETENZA	RISCOSSIONI IN C/RESIDUI
1010170	Proventi dei Casinò	0,00	0,00	0,00	0,00
1010175	Imposta unica comunale (IUC)	0,00	0,00	0,00	0,00
1010176	Tassa sui servizi comunali (TASI)	643.871,28	103.047,00	532.180,67	7.959,07
1010195	Altre ritenute n.a.c.	0,00	0,00	0,00	0,00
1010196	Altre entrate su lotto, lotterie e altre attività di gioco n.a.c.	0,00	0,00	0,00	0,00
1010197	Altre accise n.a.c.	0,00	0,00	0,00	0,00
1010198	Altre imposte sostitutive n.a.c.	0,00	0,00	0,00	0,00
1010199	Altre imposte, tasse e proventi n.a.c.	13.220,00	0,00	13.220,00	0,00
1010400	Tipologia 104: Compartecipazioni di tributi	0,00	0,00	0,00	0,00
1010405	Compartecipazione IVA ai Comuni	0,00	0,00	0,00	0,00
1010406	Compartecipazione IRPEF ai Comuni	0,00	0,00	0,00	0,00
1010407	Compartecipazione IRPEF alle Province	0,00	0,00	0,00	0,00
1010408	Tributo provinciale deposito in discarica dei rifiuti solidi	0,00	0,00	0,00	0,00
1010498	Altre compartecipazioni alle province	0,00	0,00	0,00	0,00
1010499	Altre compartecipazioni a comuni	0,00	0,00	0,00	0,00
1030100	Tipologia 301: Fondi perequativi da Amministrazioni Centrali	425.174,72	0,00	425.174,72	0,00
1030101	Fondi perequativi dallo Stato	425.174,72	0,00	425.174,72	0,00
1030200	Tipologia 302: Fondi perequativi dalla Regione o Provincia autonoma	0,00	0,00	0,00	0,00
1030201	Fondi perequativi dalla Regione o Provincia autonoma	0,00	0,00	0,00	0,00
1000000	Totale TITOLO 1	8.591.860,21	1.850.975,88	3.794.038,39	1.775.733,38
	TRASFERIMENTI CORRENTI				
2010100	Tipologia 101: Trasferimenti correnti da Amministrazioni pubbliche	7.676.285,79	84.623,60	7.627.162,50	57.928,13

COMUNE DI SESTU

PROVINCIA DI CAGLIARI

PROSPETTO DELLE ENTRATE DI BILANCIO PER TITOLI, TIPOLOGIE E CATEGORIE
ENTI LOCALI - 2019

TITOLO TIPOLOGIA CATEGORIA	DENOMINAZIONE	ACCERTAMENTI	di cui entrate non ricorrenti	RISCOSSIONI IN C/COMPETENZA	RISCOSSIONI IN C/RESIDUI
2010101	Trasferimenti correnti da Amministrazioni CENTRALI	127.755,62	0,00	120.757,82	0,00
2010102	Trasferimenti correnti da Amministrazioni LOCALI	7.548.530,17	84.623,60	7.506.404,68	57.928,13
2010103	Trasferimenti correnti da ENTI DI PREVIDENZA	0,00	0,00	0,00	0,00
2010104	Trasferimenti correnti da organismi interni e/o unità locali della amministrazione	0,00	0,00	0,00	0,00
2010200	Tipologia 102: Trasferimenti correnti da Famiglie	0,00	0,00	0,00	0,00
2010201	Trasferimenti correnti da Famiglie	0,00	0,00	0,00	0,00
2010300	Tipologia 103: Trasferimenti correnti da Imprese	0,00	0,00	0,00	0,00
2010301	Sponsorizzazioni da imprese	0,00	0,00	0,00	0,00
2010302	Altri trasferimenti correnti da imprese	0,00	0,00	0,00	0,00
2010400	Tipologia 104: Trasferimenti correnti da Istituzioni Sociali Private	0,00	0,00	0,00	0,00
2010401	Trasferimenti correnti da Istituzioni Sociali Private	0,00	0,00	0,00	0,00
2010500	Tipologia 105: Trasferimenti correnti dall'Unione Europea e dal Resto del Mondo	0,00	0,00	0,00	0,00
2010501	Trasferimenti correnti dall'Unione Europea	0,00	0,00	0,00	0,00
2010502	Trasferimenti correnti dal Resto del Mondo	0,00	0,00	0,00	0,00
2000000	Totale TITOLO 2	7.676.285,79	84.623,60	7.627.162,50	57.928,13
	ENTRATE EXTRATRIBUTARIE				
3010000	Tipologia 100: Vendita di beni e servizi e proventi derivanti dalla gestione dei beni	679.188,13	0,00	470.676,24	90.001,91
3010100	Vendita di beni	0,00	0,00	0,00	0,00
3010200	Entrate dalla vendita e dall'erogazione di servizi	503.124,27	0,00	340.368,19	87.233,39
3010300	Proventi derivanti dalla gestione dei beni	176.063,86	0,00	130.308,05	2.768,52
3020000	Tipologia 200: Proventi derivanti dall'attività di controllo e repressione delle irregolarità e degli illeciti	0,00	0,00	0,00	0,00
3020100	Entrate da amministrazioni pubbliche derivanti dall'attività di controllo e repressione delle regolarità e degli illeciti	0,00	0,00	0,00	0,00

COMUNE DI SESTU

PROVINCIA DI CAGLIARI

PROSPETTO DELLE ENTRATE DI BILANCIO PER TITOLI, TIPOLOGIE E CATEGORIE
ENTI LOCALI - 2019

TITOLO TIPOLOGIA CATEGORIA	DENOMINAZIONE	ACCERTAMENTI	di cui entrate non ricorrenti	RISCOSSIONI IN C/COMPETENZA	RISCOSSIONI IN C/RESIDUI
3020200	Entrate da famiglie derivanti dall'attività di controllo e repressione delle irregolarità e degli illeciti	53.631,49	28.768,10	4.475,10	41.545,48
3020300	Entrate da Imprese derivanti dall'attività di controllo e repressione delle irregolarità e degli illeciti	0,00	0,00	0,00	0,00
3020400	Entrate da Istituzioni Sociali Private derivanti dall'attività di controllo e repressione delle irregolarità e degli illeciti	0,00	0,00	0,00	0,00
3030000	Tipologia 300: Interessi attivi	0,00	0,00	0,00	0,00
3030100	Interessi attivi da titoli e finanziamenti a breve termine	0,00	0,00	0,00	0,00
3030200	Interessi attivi da titoli e finanziamenti a medio - lungo termine	0,00	0,00	0,00	0,00
3030300	Altri interessi attivi	14.423,22	0,00	4.201,94	3.426,60
3040000	Tipologia 400: Altre entrate da redditi da capitale	0,00	0,00	0,00	0,00
3040100	Rendimenti da fondi di investimento	0,00	0,00	0,00	0,00
3040200	Entrate derivanti dalla distribuzione di dividendi	0,00	0,00	0,00	0,00
3040300	Entrate derivanti dalla distribuzione di utili e avanzi	0,00	0,00	0,00	0,00
3049900	Altre entrate da redditi da capitale	0,00	0,00	0,00	0,00
3050000	Tipologia 500: Rimborsi e altre entrate correnti	0,00	0,00	0,00	0,00
3050100	Indennizzi di assicurazione	0,00	0,00	0,00	0,00
3050200	Rimborsi in entrata	41.967,78	0,00	0,00	1.598,00
3059900	Altre entrate correnti n.a.c.	601.648,25	165.454,69	348.007,05	122.797,27
3000000	Totale TITOLO 3	1.390.858,87	194.222,79	827.360,33	259.369,26
	ENTRATE IN CONTO CAPITALE				
4010000	Tipologia 100: Tributi in conto capitale	0,00	0,00	0,00	0,00
4010100	Imposte da sanatorie e condoni	0,00	0,00	0,00	0,00
4010200	Altre imposte in conto capitale	0,00	0,00	0,00	0,00
4020000	Tipologia 200: Contributi agli investimenti	1.654.670,76	751.987,94	625.495,76	1.171.488,19

COMUNE DI SESTU

PROVINCIA DI CAGLIARI

PROSPETTO DELLE ENTRATE DI BILANCIO PER TITOLI, TIPOLOGIE E CATEGORIE
ENTI LOCALI - 2019

TITOLO TIPOLOGIA CATEGORIA	DENOMINAZIONE	ACCERTAMENTI	di cui entrate non ricorrenti	RISCOSSIONI IN C/COMPETENZA	RISCOSSIONI IN C/RESIDUI
4020100	Contributi agli investimenti da amministrazioni pubbliche	1.635.150,39	751.987,94	608.168,55	1.171.488,19
4020200	Contributi agli investimenti da Famiglie	19.520,37	0,00	17.327,21	0,00
4020300	Contributi agli investimenti da Imprese	0,00	0,00	0,00	0,00
4020400	Contributi agli investimenti da Istituzioni Sociali Private	0,00	0,00	0,00	0,00
4020500	Contributi agli investimenti dall'Unione Europea e dal Resto del Mondo	0,00	0,00	0,00	0,00
4020600	Contributi agli investimenti direttamente destinati al rimborso di prestiti da amministrazioni pubbliche	0,00	0,00	0,00	0,00
4030000	Tipologia 300: Trasferimenti in conto capitale	0,00	0,00	0,00	0,00
4030100	Trasferimenti in conto capitale per assunzione di debiti dell'amministrazione da parte di amministrazioni pubbliche	0,00	0,00	0,00	0,00
4030200	Trasferimenti in conto capitale per assunzione di debiti dell'amministrazione da parte di Imprese	0,00	0,00	0,00	0,00
4030300	Trasferimenti in conto capitale per assunzione di debiti dell'amministrazione da parte dell'Unione Europea e del Resto del Mondo	0,00	0,00	0,00	0,00
4030400	Trasferimenti in conto capitale da parte di amministrazioni pubbliche per cancellazione di debiti dell'amministrazione	0,00	0,00	0,00	0,00
4030500	Trasferimenti in conto capitale da parte di Imprese per cancellazione di debiti dell'amministrazione	0,00	0,00	0,00	0,00
4030600	Trasferimenti in conto capitale da parte dell'Unione Europea e Resto del Mondo per cancellazione di debiti dell'amministrazione	0,00	0,00	0,00	0,00
4030700	Trasferimenti in conto capitale per ripiano disavanzi pregressi da amministrazioni pubbliche	0,00	0,00	0,00	0,00
4030800	Trasferimenti in conto capitale per ripiano disavanzi pregressi da Imprese	0,00	0,00	0,00	0,00
4030900	Trasferimenti in conto capitale per ripiano disavanzi pregressi dall'Unione Europea e dal Resto del Mondo	0,00	0,00	0,00	0,00
4031000	Altri trasferimenti in conto capitale da amministrazioni pubbliche	264.271,00	264.271,00	79.281,30	0,00
4031100	Altri trasferimenti in conto capitale da Famiglie	0,00	0,00	0,00	0,00
4031200	Altri trasferimenti in conto capitale da Imprese	0,00	0,00	0,00	0,00
4031300	Altri trasferimenti in conto capitale da Istituzioni Sociali Private	0,00	0,00	0,00	0,00
4031400	Altri trasferimenti in conto capitale dall'Unione Europea e dal Resto del Mondo	0,00	0,00	0,00	0,00
4040000	Tipologia 400: Entrate da alienazione di beni materiali e immateriali	15.299,13	0,00	10.492,81	3.951,19
4040100	Alienazione di beni materiali	15.299,13	0,00	10.492,81	3.951,19

COMUNE DI SESTU

PROVINCIA DI CAGLIARI

PROSPETTO DELLE ENTRATE DI BILANCIO PER TITOLI, TIPOLOGIE E CATEGORIE
ENTI LOCALI - 2019

TITOLO TIPOLOGIA CATEGORIA	DENOMINAZIONE	ACCERTAMENTI	di cui entrate non ricorrenti	RISCOSSIONI IN C/COMPETENZA	RISCOSSIONI IN C/RESIDUI
4040200	Cessione di Terreni e di beni materiali non prodotti	0,00	0,00	0,00	0,00
4040300	Alienazione di beni immateriali	0,00	0,00	0,00	0,00
4050000	Tipologia 500: Altre entrate in conto capitale	317.017,31	0,00	202.873,99	69.797,03
4050100	Permessi da costruire	317.017,31	0,00	202.873,99	69.797,03
4050200	Entrate derivanti da conferimento immobili a fondi immobiliari	0,00	0,00	0,00	0,00
4050300	Entrate in conto capitale dovute a rimborsi, recuperi e restituzioni di somme non dovute o incassate in eccesso	0,00	0,00	0,00	0,00
4050400	Altre entrate in conto capitale n.a.c.	0,00	0,00	0,00	0,00
4000000	Totale TITOLO 4	2.251.258,20	1.016.258,94	918.143,86	1.245.236,41
	ENTRATE DA RIDUZIONE DI ATTIVITA' FINANZIARIE				
5010000	Tipologia 100: Alienazione di attività finanziarie	0,00	0,00	0,00	0,00
5010100	Alienazione di partecipazioni	0,00	0,00	0,00	0,00
5010200	Alienazione di quote di fondi comuni di investimento	0,00	0,00	0,00	0,00
5010300	Alienazione di titoli obbligazionari a breve termine	0,00	0,00	0,00	0,00
5010400	Alienazione di titoli obbligazionari a medio-lungo termine	0,00	0,00	0,00	0,00
5020000	Tipologia 200: Riscossione di crediti di breve termine	0,00	0,00	0,00	0,00
5020100	Riscossione crediti di breve termine a tasso agevolato da Amministrazioni Pubbliche	0,00	0,00	0,00	0,00
5020200	Riscossione crediti di breve termine a tasso agevolato da Famiglie	0,00	0,00	0,00	0,00
5020300	Riscossione crediti di breve termine a tasso agevolato da Imprese	0,00	0,00	0,00	0,00
5020400	Riscossione crediti di breve termine a tasso agevolato da Istituzioni Sociali Private	0,00	0,00	0,00	0,00
5020500	Riscossione crediti di breve termine a tasso agevolato dall'Unione Europea e dal Resto del Mondo	0,00	0,00	0,00	0,00
5020600	Riscossione crediti di breve termine a tasso non agevolato da Amministrazione Pubbliche	0,00	0,00	0,00	0,00
5020700	Riscossione crediti di breve termine a tasso non agevolato da Famiglie	0,00	0,00	0,00	0,00

COMUNE DI SESTU
 PROVINCIA DI CAGLIARI

PROSPETTO DELLE ENTRATE DI BILANCIO PER TITOLI, TIPOLOGIE E CATEGORIE
 ENTI LOCALI - 2019

TITOLO TIPOLOGIA CATEGORIA	DENOMINAZIONE	ACCERTAMENTI	di cui entrate non ricorrenti	RISCOSSIONI IN C/COMPETENZA	RISCOSSIONI IN C/RESIDUI
5020800	Riscossione crediti di breve termine a tasso non agevolato da Imprese	0,00	0,00	0,00	0,00
5020900	Riscossione crediti di breve termine a tasso non agevolato da Istituzioni Sociali Private	0,00	0,00	0,00	0,00
5021000	Riscossione crediti di breve termine a tasso non agevolato dall'Unione Europea e dal Resto del Mondo	0,00	0,00	0,00	0,00
5030000	Tipologia 300: Riscossione crediti di medio-lungo termine	0,00	0,00	0,00	0,00
5030100	Riscossione crediti di medio-lungo termine a tasso agevolato da Amministrazioni Pubbliche	0,00	0,00	0,00	0,00
5030200	Riscossione crediti di medio-lungo termine a tasso agevolato da Famiglie	0,00	0,00	0,00	0,00
5030300	Riscossione crediti di medio-lungo termine a tasso agevolato da Imprese	1.588.952,60	1.588.952,60	0,00	0,00
5030400	Riscossione crediti di medio-lungo termine a tasso agevolato da Istituzioni Sociali Private	0,00	0,00	0,00	0,00
5030500	Riscossione crediti di medio-lungo termine a tasso agevolato dall'Unione Europea e dal Resto del Mondo	0,00	0,00	0,00	0,00
5030600	Riscossione crediti di medio-lungo termine a tasso non agevolato da Amministrazione Pubbliche	0,00	0,00	0,00	0,00
5030700	Riscossione crediti di medio-lungo termine a tasso non agevolato da Famiglie	0,00	0,00	0,00	0,00
5030800	Riscossione crediti di medio-lungo termine a tasso non agevolato da Imprese	0,00	0,00	0,00	0,00
5030900	Riscossione crediti di medio-lungo termine a tasso non agevolato da Istituzioni Sociali Private	0,00	0,00	0,00	0,00
5031000	Riscossione crediti di medio-lungo termine a tasso non agevolato dall'Unione Europea e dal Resto del Mondo	0,00	0,00	0,00	0,00
5031100	Riscossione crediti sorti a seguito di escussione di garanzie in favore di Amministrazioni Pubbliche	0,00	0,00	0,00	0,00
5031200	Riscossione crediti sorti a seguito di escussione di garanzie in favore di Famiglie	0,00	0,00	0,00	0,00
5031300	Riscossione crediti sorti a seguito di escussione di garanzie in favore di Imprese	0,00	0,00	0,00	0,00
5031400	Riscossione crediti sorti a seguito di escussione di garanzie in favore di Istituzioni Sociali Private	0,00	0,00	0,00	0,00
5031500	Riscossione crediti sorti a seguito di escussione di garanzie in favore dell'Unione Europea e del Resto del Mondo	0,00	0,00	0,00	0,00
5040000	Tipologia 400: Altre entrate per riduzione di attività finanziarie	0,00	0,00	0,00	0,00
5040100	Riduzione di altre attività finanziarie verso Amministrazioni Pubbliche	0,00	0,00	0,00	0,00
5040200	Riduzione di altre attività finanziarie verso Famiglie	0,00	0,00	0,00	0,00
5040300	Riduzione di altre attività finanziarie verso Imprese	0,00	0,00	0,00	0,00

COMUNE DI SESTU

PROVINCIA DI CAGLIARI

PROSPETTO DELLE ENTRATE DI BILANCIO PER TITOLI, TIPOLOGIE E CATEGORIE
ENTI LOCALI - 2019

TITOLO TIPOLOGIA CATEGORIA	DENOMINAZIONE	ACCERTAMENTI	di cui entrate non ricorrenti	RISCOSSIONI IN C/COMPETENZA	RISCOSSIONI IN C/RESIDUI
5040400	Riduzione di altre attività finanziarie verso Istituzioni Sociali Private	0,00	0,00	0,00	0,00
5040500	Riduzione di altre attività finanziarie verso Unione Europea e Resto del Mondo	0,00	0,00	0,00	0,00
5040600	Prelievi dai conti di tesoreria statale diversi dalla Tesoreria Unica	0,00	0,00	0,00	0,00
5040700	Prelievi da depositi bancari	0,00	0,00	0,00	0,00
5000000	Totale TITOLO 5	1.588.952,60	1.588.952,60	0,00	0,00
6010000	Tipologia 100:	0,00	0,00	0,00	0,00
6010100	Emissioni titoli obbligazionari a breve termine	0,00	0,00	0,00	0,00
6010200	Emissioni titoli obbligazionari a medio-lungo termine	0,00	0,00	0,00	0,00
6020000	Tipologia 200: Accensione Prestiti a breve termine	0,00	0,00	0,00	0,00
6020100	Finanziamenti a breve termine	0,00	0,00	0,00	0,00
6020200	Anticipazioni	0,00	0,00	0,00	0,00
6030000	Tipologia 300: Accensione Mutui e altri finanziamenti a medio lungo termine	0,00	0,00	0,00	0,00
6030100	Finanziamenti a medio lungo termine	0,00	0,00	0,00	0,00
6030200	Accensione prestiti da attualizzazione Contributi Pluriennali	0,00	0,00	0,00	0,00
6030300	Accensione prestiti a seguito di escussione di garanzie	0,00	0,00	0,00	0,00
6040000	Tipologia 400: Altre forme di indebitamento	0,00	0,00	0,00	0,00
6040200	Accensione Prestiti - Leasing finanziario	0,00	0,00	0,00	0,00
6040300	Accensione Prestiti - Operazioni di cartolarizzazione	0,00	0,00	0,00	0,00
6040400	Accensione Prestiti - Derivati	0,00	0,00	0,00	0,00
6000000	Totale TITOLO 6	0,00	0,00	0,00	0,00

COMUNE DI SESTU

PROVINCIA DI CAGLIARI

PROSPETTO DELLE ENTRATE DI BILANCIO PER TITOLI, TIPOLOGIE E CATEGORIE
ENTI LOCALI - 2019

TITOLO TIPOLOGIA CATEGORIA	DENOMINAZIONE	ACCERTAMENTI	di cui entrate non ricorrenti	RISCOSSIONI IN C/COMPETENZA	RISCOSSIONI IN C/RESIDUI
7010000	Tipologia 100: Anticipazioni da istituto tesoriere/cassiere	0,00	0,00	0,00	0,00
7010100	Anticipazioni da istituto tesoriere/cassiere	0,00	0,00	0,00	0,00
7000000	Totale TITOLO 7	0,00	0,00	0,00	0,00
	ENTRATE PER CONTO TERZI E PARTITE DI GIRO				
9010000	Tipologia 100: Entrate per partite di giro	1.833.921,68	0,00	1.828.425,67	3.875,71
9010100	Altre ritenute	937.808,03	0,00	934.933,34	3.875,71
9010200	Ritenute su redditi da lavoro dipendente	833.709,78	0,00	831.088,46	0,00
9010300	Ritenute su redditi da lavoro autonomo	0,00	0,00	0,00	0,00
9010400	Finanziamento della gestione sanitaria dalla gestione ordinaria della Regione	0,00	0,00	0,00	0,00
9019900	Altre entrate per partite di giro	62.403,87	0,00	62.403,87	0,00
9020000	Tipologia 200: Entrate per conto terzi	0,00	0,00	0,00	0,00
9020100	Rimborsi per acquisto di beni e servizi per conto terzi	0,00	0,00	0,00	0,00
9020200	Trasferimenti da Amministrazioni pubbliche per operazioni conto terzi	4.600,29	0,00	4.406,98	0,00
9020300	Trasferimenti da altri settori per operazioni conto terzi	0,00	0,00	0,00	0,00
9020400	Depositi di/presso terzi	13.432,02	0,00	10.490,11	507,09
9020500	Riscossione imposte e tributi per conto terzi	0,00	0,00	0,00	0,00
9029900	Altre entrate per conto terzi	0,00	0,00	0,00	0,00
9000000	Totale TITOLO 9	1.851.953,99	0,00	1.843.322,76	4.382,80
	TOTALE GENERALE DELLE ENTRATE	23.351.169,66	4.735.033,81	15.010.027,84	3.342.649,98

COMUNE DI SESTU
 PROVINCIA DI CAGLIARI
**PROSPETTO DELLE ENTRATE DI BILANCIO PER TITOLI, TIPOLOGIE E CATEGORIE
 ENTI LOCALI - 2019**

TITOLO TIPOLOGIA CATEGORIA	DENOMINAZIONE	ACCERTAMENTI	<i>di cui entrate non ricorrenti</i>	RISCOSSIONI IN C/COMPETENZA	RISCOSSIONI IN C/RESIDUI
1000000	Totale TITOLO 1	8.591.860,21	1.850.975,88	3.794.038,39	1.775.733,38
2000000	Totale TITOLO 2	7.676.285,79	84.623,60	7.627.162,50	57.928,13
3000000	Totale TITOLO 3	1.390.858,87	194.222,79	827.360,33	259.369,26
4000000	Totale TITOLO 4	2.251.258,20	1.016.258,94	918.143,86	1.245.236,41
5000000	Totale TITOLO 5	1.588.952,60	1.588.952,60	0,00	0,00
6000000	Totale TITOLO 6	0,00	0,00	0,00	0,00
7000000	Totale TITOLO 7	0,00	0,00	0,00	0,00
9000000	Totale TITOLO 9	1.851.953,99	0,00	1.843.322,76	4.382,80
	TOTALE GENERALE DELLE ENTRATE	23.351.169,66	4.735.033,81	15.010.027,84	3.342.649,98

COMUNE DI SESTU

PROVINCIA DI CAGLIARI

PROSPETTO DELLE SPESE DI BILANCIO PER MISSIONI, PROGRAMMI E MACROAGGREGATI

SPESE CORRENTI - IMPEGNI 2019

MISSIONI E PROGRAMMI \ MACROAGGREGATI		Redditi da lavoro dipendente	Imposte e tasse a carico dell'ente	Acquisto di beni e servizi	Trasferimenti correnti	Interessi passivi	Altre spese per redditi da capitale	Rimborsi e note correttive delle entrate	Altre spese correnti	Totale
		101	102	103	104	107	108	109	110	100
01	MISSIONE 1 - Servizi istituzionali e generali e di gestione									
01	Organi istituzionali	0,00	11.820,09	163.934,88	0,00	0,00	0,00	0,00	0,00	175.754,97
02	Segreteria generale	415.270,36	32.584,82	138.154,80	46.611,34	0,00	0,00	0,00	807,30	633.428,62
03	Gestione economica, finanziaria, programmazione e provveditorato	225.603,65	15.598,54	65.774,04	6.500,00	0,00	0,00	0,00	0,00	313.476,23
04	Gestione delle entrate tributarie e servizi fiscali	130.069,49	7.182,79	133.839,32	136.476,07	2.863,20	0,00	28.752,72	0,00	439.183,59
05	Gestione dei beni demaniali e patrimoniali	0,00	5.258,29	4.218,26	0,00	0,00	0,00	0,00	0,00	9.476,55
06	Ufficio tecnico	620.972,09	40.682,05	63.872,95	0,00	0,00	0,00	0,00	3.600,84	729.127,93
07	Elezioni e consultazioni popolari - Anagrafe e stato civile	202.112,94	14.592,65	26.999,70	0,00	0,00	0,00	0,00	85.668,73	329.374,02
08	Statistica e sistemi informativi	36.870,76	3.130,25	31.770,34	0,00	0,00	0,00	0,00	0,00	71.771,35
09	Assistenza tecnico-amministrativa agli enti locali	0,00	0,00	0,00	0,00	0,00	0,00	0,00	0,00	0,00
10	Risorse umane	490.516,12	19.698,71	19.161,41	0,00	0,00	0,00	0,00	0,00	529.376,24
11	Altri servizi generali	186.710,73	11.112,50	280.359,93	7.123,69	0,00	0,00	13.878,06	215.924,98	715.109,89
	TOTALE MISSIONE 1 - Servizi istituzionali e generali e di gestione	2.308.126,14	161.660,69	928.085,63	196.711,10	2.863,20	0,00	42.630,78	306.001,85	3.946.079,39
02	MISSIONE 2 - Giustizia									
01	Uffici giudiziari	0,00	0,00	0,00	0,00	0,00	0,00	0,00	0,00	0,00
02	Casa circondariale e altri servizi	0,00	0,00	0,00	0,00	0,00	0,00	0,00	0,00	0,00
	TOTALE MISSIONE 2 - Giustizia	0,00	0,00	0,00	0,00	0,00	0,00	0,00	0,00	0,00
03	MISSIONE 3 - Ordine pubblico e sicurezza									
01	Polizia locale e amministrativa	549.900,35	37.030,43	326.592,04	0,00	0,00	0,00	0,00	1.423,10	914.945,92
02	Sistema integrato di sicurezza urbana	0,00	0,00	0,00	0,00	0,00	0,00	0,00	0,00	0,00

COMUNE DI SESTU

PROVINCIA DI CAGLIARI

PROSPETTO DELLE SPESE DI BILANCIO PER MISSIONI, PROGRAMMI E MACROAGGREGATI

SPESE CORRENTI - IMPEGNI 2019

MISSIONI E PROGRAMMI \ MACROAGGREGATI		Redditi da lavoro dipendente	Imposte e tasse a carico dell'ente	Acquisto di beni e servizi	Trasferimenti correnti	Interessi passivi	Altre spese per redditi da capitale	Rimborsi e note correttive delle entrate	Altre spese correnti	Totale
		101	102	103	104	107	108	109	110	100
	TOTALE MISSIONE 3 - Ordine pubblico e sicurezza	549.900,35	37.030,43	326.592,04	0,00	0,00	0,00	0,00	1.423,10	914.945,92
04	MISSIONE 4 - Istruzione e diritto allo studio									
01	Istruzione prescolastica	0,00	0,00	119.493,80	52.226,07	8.049,28	0,00	201,00	0,00	179.970,15
02	Altri ordini di istruzione non universitaria	0,00	0,00	207.862,60	30.618,02	0,00	0,00	0,00	0,00	238.480,62
04	Istruzione universitaria	0,00	0,00	0,00	0,00	0,00	0,00	0,00	0,00	0,00
05	Istruzione tecnica superiore	0,00	0,00	0,00	0,00	0,00	0,00	0,00	0,00	0,00
06	Servizi ausiliari all'istruzione	0,00	0,00	492.693,36	53.999,78	0,00	0,00	0,00	0,00	546.693,14
07	Diritto allo studio	84.178,74	5.355,39	0,00	93.742,12	0,00	0,00	0,00	0,00	183.276,25
	TOTALE MISSIONE 4 - Istruzione e diritto allo studio	84.178,74	5.355,39	820.049,76	230.585,99	8.049,28	0,00	201,00	0,00	1.148.420,16
05	MISSIONE 5 - Tutela e valorizzazione dei beni e attività culturali									
01	Valorizzazione dei beni di interesse storico.	0,00	0,00	0,00	0,00	0,00	0,00	0,00	0,00	0,00
02	Attività culturali e interventi diversi nel settore culturale	24.769,03	1.848,17	171.095,30	154.376,79	0,00	0,00	0,00	30,00	352.119,29
	TOTALE MISSIONE 5 - Tutela e valorizzazione dei beni e attività culturali	24.769,03	1.848,17	171.095,30	154.376,79	0,00	0,00	0,00	30,00	352.119,29
06	MISSIONE 6 - Politiche giovanili, sport e tempo libero									
01	Sport e tempo libero	0,00	0,00	94.890,00	62.000,00	0,00	0,00	0,00	0,00	156.890,00
02	Giovani	0,00	0,00	4.392,00	0,00	0,00	0,00	0,00	0,00	4.392,00
	TOTALE MISSIONE 6 - Politiche giovanili, sport e tempo libero	0,00	0,00	99.282,00	62.000,00	0,00	0,00	0,00	0,00	161.282,00
07	MISSIONE 7 - Turismo									
01	Sviluppo e valorizzazione del turismo	0,00	0,00	0,00	0,00	0,00	0,00	0,00	0,00	0,00
	TOTALE MISSIONE 7 - Turismo	0,00	0,00	0,00	0,00	0,00	0,00	0,00	0,00	0,00
08	MISSIONE 8 - Assetto del territorio ed edilizia abitativa									

COMUNE DI SESTU

PROVINCIA DI CAGLIARI

PROSPETTO DELLE SPESE DI BILANCIO PER MISSIONI, PROGRAMMI E MACROAGGREGATI

SPESE CORRENTI - IMPEGNI 2019

MISSIONI E PROGRAMMI \ MACROAGGREGATI		Redditi da lavoro dipendente	Imposte e tasse a carico dell'ente	Acquisto di beni e servizi	Trasferimenti correnti	Interessi passivi	Altre spese per redditi da capitale	Rimborsi e note correttive delle entrate	Altre spese correnti	Totale
		101	102	103	104	107	108	109	110	100
01	Urbanistica e assetto del territorio	0,00	0,00	1.710,44	0,00	0,00	0,00	0,00	0,00	1.710,44
02	Edilizia residenziale pubblica e locale e piani di edilizia economico-popolare	0,00	0,00	0,00	101.309,78	0,00	0,00	0,00	0,00	101.309,78
	TOTALE MISSIONE 8 - Assetto del territorio ed edilizia abitativa	0,00	0,00	1.710,44	101.309,78	0,00	0,00	0,00	0,00	103.020,22
09	MISSIONE 9 - Sviluppo sostenibile e tutela del territorio e dell'ambiente									
01	Difesa del suolo	0,00	0,00	28.748,56	0,00	0,00	0,00	0,00	0,00	28.748,56
02	Tutela, valorizzazione e recupero ambientale	0,00	0,00	330,00	0,00	0,00	0,00	0,00	0,00	330,00
03	Rifiuti	0,00	0,00	2.787.913,48	0,00	0,00	0,00	0,00	0,00	2.787.913,48
04	Servizio idrico integrato	0,00	0,00	55.387,17	24.309,78	12.200,35	0,00	0,00	0,00	91.897,30
05	Aree protette, parchi naturali, protezione naturalistica e forestazione	0,00	0,00	232.620,59	0,00	0,00	0,00	0,00	0,00	232.620,59
06	Tutela e valorizzazione delle risorse idriche	0,00	0,00	0,00	0,00	0,00	0,00	0,00	0,00	0,00
07	Sviluppo sostenibile territorio montano piccoli Comuni	0,00	0,00	0,00	0,00	0,00	0,00	0,00	0,00	0,00
08	Qualità dell'aria e riduzione dell'inquinamento	0,00	0,00	0,00	0,00	0,00	0,00	0,00	0,00	0,00
	TOTALE MISSIONE 9 - Sviluppo sostenibile e tutela del territorio e dell'ambiente	0,00	0,00	3.104.999,80	24.309,78	12.200,35	0,00	0,00	0,00	3.141.509,93
10	MISSIONE 10 - Trasporti e diritto alla mobilità									
01	Trasporto ferroviario	0,00	0,00	0,00	0,00	0,00	0,00	0,00	0,00	0,00
02	Trasporto pubblico locale	0,00	0,00	0,00	0,00	0,00	0,00	0,00	0,00	0,00
03	Trasporto per vie d'acqua	0,00	0,00	0,00	0,00	0,00	0,00	0,00	0,00	0,00
04	Altre modalità di trasporto	0,00	0,00	0,00	0,00	0,00	0,00	0,00	0,00	0,00
05	Viabilità e infrastrutture stradali	0,00	0,00	516.289,25	0,00	20.041,44	0,00	0,00	0,00	536.330,69
	TOTALE MISSIONE 10 - Trasporti e diritto alla mobilità	0,00	0,00	516.289,25	0,00	20.041,44	0,00	0,00	0,00	536.330,69
11	MISSIONE 11 - Soccorso civile									

COMUNE DI SESTU

PROVINCIA DI CAGLIARI

PROSPETTO DELLE SPESE DI BILANCIO PER MISSIONI, PROGRAMMI E MACROAGGREGATI

SPESE CORRENTI - IMPEGNI 2019

MISSIONI E PROGRAMMI \ MACROAGGREGATI		Redditi da lavoro dipendente	Imposte e tasse a carico dell'ente	Acquisto di beni e servizi	Trasferimenti correnti	Interessi passivi	Altre spese per redditi da capitale	Rimborsi e note correttive delle entrate	Altre spese correnti	Totale
		101	102	103	104	107	108	109	110	100
01	Sistema di protezione civile	0,00	0,00	33.078,43	0,00	0,00	0,00	0,00	0,00	33.078,43
02	Interventi a seguito di calamità naturali	0,00	0,00	140,00	72.281,01	0,00	0,00	0,00	0,00	72.421,01
	TOTALE MISSIONE 11 - Soccorso civile	0,00	0,00	33.218,43	72.281,01	0,00	0,00	0,00	0,00	105.499,44
12	MISSIONE 12 - Diritti sociali, politiche sociali e famiglia									
01	Interventi per l'infanzia e i minori e per asili nido	0,00	0,00	891.518,86	13.500,00	0,00	0,00	0,00	0,00	905.018,86
02	Interventi per la disabilità	0,00	0,00	445.844,32	2.718.855,97	0,00	0,00	0,00	0,00	3.164.700,29
03	Interventi per gli anziani	0,00	0,00	2.451,76	0,00	0,00	0,00	0,00	0,00	2.451,76
04	Interventi per soggetti a rischio di esclusione sociale	0,00	0,00	0,00	90.789,87	0,00	0,00	0,00	0,00	90.789,87
05	Interventi per le famiglie	0,00	0,00	0,00	0,00	0,00	0,00	0,00	0,00	0,00
06	Interventi per il diritto alla casa	0,00	0,00	0,00	0,00	0,00	0,00	0,00	0,00	0,00
07	Programmazione e governo della rete dei servizi sociosanitari e sociali	148.519,19	10.631,52	290.117,11	123.680,80	0,00	0,00	0,00	0,00	572.948,62
08	Cooperazione e associazionismo	0,00	0,00	0,00	5.000,00	0,00	0,00	0,00	0,00	5.000,00
09	Servizio necroscopico e cimiteriale	0,00	0,00	74.014,22	0,00	0,00	0,00	0,00	0,00	74.014,22
	TOTALE MISSIONE 12 - Diritti sociali, politiche sociali e famiglia	148.519,19	10.631,52	1.703.946,27	2.951.826,64	0,00	0,00	0,00	0,00	4.814.923,62
13	MISSIONE 13 - Tutela della salute									
01	Servizio sanitario regionale - finanziamento ordinario corrente per la garanzia dei LEA	0,00	0,00	0,00	0,00	0,00	0,00	0,00	0,00	0,00
02	Servizio sanitario regionale - finanziamento aggiuntivo corrente per livelli di assistenza superiori ai LEA	0,00	0,00	0,00	0,00	0,00	0,00	0,00	0,00	0,00
03	Servizio sanitario regionale - finanziamento aggiuntivo corrente per la copertura dello squilibrio di bilancio corrente	0,00	0,00	0,00	0,00	0,00	0,00	0,00	0,00	0,00
04	Servizio sanitario regionale - ripiano di disavanzi sanitari relativi ad esercizi pregressi	0,00	0,00	0,00	0,00	0,00	0,00	0,00	0,00	0,00
05	Servizio sanitario regionale - investimenti sanitari	0,00	0,00	0,00	0,00	0,00	0,00	0,00	0,00	0,00
06	Servizio sanitario regionale - restituzione maggiori gettiti SSN	0,00	0,00	0,00	0,00	0,00	0,00	0,00	0,00	0,00

COMUNE DI SESTU

PROVINCIA DI CAGLIARI

PROSPETTO DELLE SPESE DI BILANCIO PER MISSIONI, PROGRAMMI E MACROAGGREGATI

SPESE CORRENTI - IMPEGNI 2019

MISSIONI E PROGRAMMI \ MACROAGGREGATI		Redditi da lavoro dipendente	Imposte e tasse a carico dell'ente	Acquisto di beni e servizi	Trasferimenti correnti	Interessi passivi	Altre spese per redditi da capitale	Rimborsi e note correttive delle entrate	Altre spese correnti	Totale
		101	102	103	104	107	108	109	110	100
07	Ulteriori spese in materia sanitaria	0,00	0,00	0,00	0,00	0,00	0,00	0,00	0,00	0,00
	TOTALE MISSIONE 13 - Tutela della salute	0,00	0,00	0,00	0,00	0,00	0,00	0,00	0,00	0,00
14	MISSIONE 14 - Sviluppo economico e competitività									
01	Industria, PMI e Artigianato	0,00	0,00	0,00	0,00	0,00	0,00	0,00	0,00	0,00
02	Commercio - reti distributive - tutela dei consumatori	0,00	0,00	70,00	0,00	0,00	0,00	0,00	0,00	70,00
03	Ricerca e innovazione	0,00	0,00	0,00	0,00	0,00	0,00	0,00	0,00	0,00
04	Reti e altri servizi di pubblica utilità	0,00	0,00	69.599,20	0,00	0,00	0,00	0,00	0,00	69.599,20
	TOTALE MISSIONE 14 - Sviluppo economico e competitività	0,00	0,00	69.669,20	0,00	0,00	0,00	0,00	0,00	69.669,20
15	MISSIONE 15 - Politiche per il lavoro e la formazione professionale									
01	Servizi per lo sviluppo del mercato del lavoro	0,00	0,00	0,00	0,00	0,00	0,00	0,00	0,00	0,00
02	Formazione professionale	0,00	167,38	0,00	1.969,23	0,00	0,00	0,00	0,00	2.136,61
03	Sostegno all'occupazione	0,00	0,00	0,00	0,00	0,00	0,00	0,00	0,00	0,00
	TOTALE MISSIONE 15 - Politiche per il lavoro e la formazione professionale	0,00	167,38	0,00	1.969,23	0,00	0,00	0,00	0,00	2.136,61
16	MISSIONE 16 - Agricoltura, politiche agroalimentari e pesca									
01	Sviluppo del settore agricolo e del sistema Agroalimentare	0,00	0,00	0,00	0,00	0,00	0,00	0,00	0,00	0,00
02	Caccia e pesca	0,00	0,00	0,00	0,00	0,00	0,00	0,00	0,00	0,00
	TOTALE MISSIONE 16 - Agricoltura, politiche agroalimentari e pesca	0,00	0,00	0,00	0,00	0,00	0,00	0,00	0,00	0,00
17	MISSIONE 17 - Energia e diversificazione delle fonti energetiche									
01	Fonti energetiche	0,00	0,00	0,00	0,00	0,00	0,00	0,00	0,00	0,00
	TOTALE MISSIONE 17 - Energia e diversificazione delle fonti energetiche	0,00	0,00	0,00	0,00	0,00	0,00	0,00	0,00	0,00
18	MISSIONE 18 - Relazioni con le altre autonomie territoriali e locali									

COMUNE DI SESTU

PROVINCIA DI CAGLIARI

PROSPETTO DELLE SPESE DI BILANCIO PER MISSIONI, PROGRAMMI E MACROAGGREGATI

SPESE CORRENTI - IMPEGNI 2019

MISSIONI E PROGRAMMI \ MACROAGGREGATI		Redditi da lavoro dipendente	Imposte e tasse a carico dell'ente	Acquisto di beni e servizi	Trasferimenti correnti	Interessi passivi	Altre spese per redditi da capitale	Rimborsi e note correttive delle entrate	Altre spese correnti	Totale
		101	102	103	104	107	108	109	110	100
01	Relazioni finanziarie con le altre autonomie territoriali	0,00	0,00	0,00	0,00	0,00	0,00	0,00	0,00	0,00
	TOTALE MISSIONE 18 - Relazioni con le altre autonomie territoriali e locali	0,00	0,00	0,00	0,00	0,00	0,00	0,00	0,00	0,00
19	MISSIONE 19 - Relazioni internazionali									
01	Relazioni internazionali e Cooperazione allo sviluppo	0,00	0,00	0,00	0,00	0,00	0,00	0,00	0,00	0,00
	TOTALE MISSIONE 19 - Relazioni internazionali	0,00	0,00	0,00	0,00	0,00	0,00	0,00	0,00	0,00
20	MISSIONE 20 - Fondi e accantonamenti									
01	Fondo di riserva	0,00	0,00	0,00	0,00	0,00	0,00	0,00	0,00	0,00
02	Fondo svalutazione crediti	0,00	0,00	0,00	0,00	0,00	0,00	0,00	0,00	0,00
03	Altri Fondi	0,00	0,00	0,00	0,00	0,00	0,00	0,00	0,00	0,00
	TOTALE MISSIONE 20 - Fondi e accantonamenti	0,00	0,00	0,00	0,00	0,00	0,00	0,00	0,00	0,00
50	MISSIONE 50 - Debito pubblico									
01	Quota interessi ammortamento mutui e prestiti obbligazionari	0,00	0,00	0,00	0,00	0,00	0,00	0,00	0,00	0,00
02	Quota capitale ammortamento mutui e prestiti obbligazionari	0,00	0,00	0,00	0,00	0,00	0,00	0,00	0,00	0,00
	TOTALE MISSIONE 50 - Debito pubblico	0,00	0,00	0,00	0,00	0,00	0,00	0,00	0,00	0,00
60	MISSIONE 60 - Anticipazioni finanziarie									
01	Restituzione anticipazione di tesoreria	0,00	0,00	0,00	0,00	1.697,05	0,00	0,00	0,00	1.697,05
	TOTALE MISSIONE 60 - Anticipazioni finanziarie	0,00	0,00	0,00	0,00	1.697,05	0,00	0,00	0,00	1.697,05
99	MISSIONE 99 - Servizi per conto terzi									
01	Servizi per conto terzi - Partite di giro	0,00	0,00	0,00	0,00	0,00	0,00	0,00	0,00	0,00
02	Anticipazioni per il finanziamento del sistema sanitario nazionale	0,00	0,00	0,00	0,00	0,00	0,00	0,00	0,00	0,00
	TOTALE MISSIONE 99 - Servizi per conto terzi	0,00	0,00	0,00	0,00	0,00	0,00	0,00	0,00	0,00

COMUNE DI SESTU

PROVINCIA DI CAGLIARI

PROSPETTO DELLE SPESE DI BILANCIO PER MISSIONI, PROGRAMMI E MACROAGGREGATI

SPESE CORRENTI - IMPEGNI 2019

MISSIONI E PROGRAMMI \ MACROAGGREGATI		Redditi da lavoro dipendente	Imposte e tasse a carico dell'ente	Acquisto di beni e servizi	Trasferimenti correnti	Interessi passivi	Altre spese per redditi da capitale	Rimborsi e note correttive delle entrate	Altre spese correnti	Totale
		101	102	103	104	107	108	109	110	100
	TOTALE GENERALE DELLE SPESE	3.115.493,45	216.693,58	7.774.938,12	3.795.370,32	44.851,32	0,00	42.831,78	307.454,95	15.297.633,52

COMUNE DI SESTU

PROVINCIA DI CAGLIARI

PROSPETTO DELLE SPESE DI BILANCIO PER MISSIONI, PROGRAMMI E MACROAGGREGATI

SPESE CORRENTI - IMPEGNI 2019

MISSIONI E PROGRAMMI \ MACROAGGREGATI		Redditi da lavoro dipendente	Imposte e tasse a carico dell'ente	Acquisto di beni e servizi	Trasferimenti correnti	Interessi passivi	Altre spese per redditi da capitale	Rimborsi e note correttive delle entrate	Altre spese correnti	Totale
		101	102	103	104	107	108	109	110	100
	TOTALE MISSIONE 1 - Servizi istituzionali e generali e di gestione	2.308.126,14	161.660,69	928.085,63	196.711,10	2.863,20	0,00	42.630,78	306.001,85	3.946.079,39
	TOTALE MISSIONE 2 - Giustizia	0,00	0,00	0,00	0,00	0,00	0,00	0,00	0,00	0,00
	TOTALE MISSIONE 3 - Ordine pubblico e sicurezza	549.900,35	37.030,43	326.592,04	0,00	0,00	0,00	0,00	1.423,10	914.945,92
	TOTALE MISSIONE 4 - Istruzione e diritto allo studio	84.178,74	5.355,39	820.049,76	230.585,99	8.049,28	0,00	201,00	0,00	1.148.420,16
	TOTALE MISSIONE 5 - Tutela e valorizzazione dei beni e attività culturali	24.769,03	1.848,17	171.095,30	154.376,79	0,00	0,00	0,00	30,00	352.119,29
	TOTALE MISSIONE 6 - Politiche giovanili, sport e tempo libero	0,00	0,00	99.282,00	62.000,00	0,00	0,00	0,00	0,00	161.282,00
	TOTALE MISSIONE 7 - Turismo	0,00	0,00	0,00	0,00	0,00	0,00	0,00	0,00	0,00
	TOTALE MISSIONE 8 - Assetto del territorio ed edilizia abitativa	0,00	0,00	1.710,44	101.309,78	0,00	0,00	0,00	0,00	103.020,22
	TOTALE MISSIONE 9 - Sviluppo sostenibile e tutela del territorio e dell'ambiente	0,00	0,00	3.104.999,80	24.309,78	12.200,35	0,00	0,00	0,00	3.141.509,93
	TOTALE MISSIONE 10 - Trasporti e diritto alla mobilità	0,00	0,00	516.289,25	0,00	20.041,44	0,00	0,00	0,00	536.330,69
	TOTALE MISSIONE 11 - Soccorso civile	0,00	0,00	33.218,43	72.281,01	0,00	0,00	0,00	0,00	105.499,44
	TOTALE MISSIONE 12 - Diritti sociali, politiche sociali e famiglia	148.519,19	10.631,52	1.703.946,27	2.951.826,64	0,00	0,00	0,00	0,00	4.814.923,62
	TOTALE MISSIONE 13 - Tutela della salute	0,00	0,00	0,00	0,00	0,00	0,00	0,00	0,00	0,00
	TOTALE MISSIONE 14 - Sviluppo economico e competitività	0,00	0,00	69.669,20	0,00	0,00	0,00	0,00	0,00	69.669,20
	TOTALE MISSIONE 15 - Politiche per il lavoro e la formazione professionale	0,00	167,38	0,00	1.969,23	0,00	0,00	0,00	0,00	2.136,61
	TOTALE MISSIONE 16 - Agricoltura, politiche agroalimentari e pesca	0,00	0,00	0,00	0,00	0,00	0,00	0,00	0,00	0,00
	TOTALE MISSIONE 17 - Energia e diversificazione delle fonti energetiche	0,00	0,00	0,00	0,00	0,00	0,00	0,00	0,00	0,00
	TOTALE MISSIONE 18 - Relazioni con le altre autonomie territoriali e locali	0,00	0,00	0,00	0,00	0,00	0,00	0,00	0,00	0,00
	TOTALE MISSIONE 19 - Relazioni internazionali	0,00	0,00	0,00	0,00	0,00	0,00	0,00	0,00	0,00
	TOTALE MISSIONE 20 - Fondi e accantonamenti	0,00	0,00	0,00	0,00	0,00	0,00	0,00	0,00	0,00
	TOTALE MISSIONE 50 - Debito pubblico	0,00	0,00	0,00	0,00	0,00	0,00	0,00	0,00	0,00

COMUNE DI SESTU

PROVINCIA DI CAGLIARI

PROSPETTO DELLE SPESE DI BILANCIO PER MISSIONI, PROGRAMMI E MACROAGGREGATI

SPESE CORRENTI - IMPEGNI 2019

MISSIONI E PROGRAMMI \ MACROAGGREGATI		Redditi da lavoro dipendente	Imposte e tasse a carico dell'ente	Acquisto di beni e servizi	Trasferimenti correnti	Interessi passivi	Altre spese per redditi da capitale	Rimborsi e note correttive delle entrate	Altre spese correnti	Totale
		101	102	103	104	107	108	109	110	100
	TOTALE MISSIONE 60 - Anticipazioni finanziarie	0,00	0,00	0,00	0,00	1.697,05	0,00	0,00	0,00	1.697,05
	TOTALE MISSIONE 99 - Servizi per conto terzi	0,00	0,00	0,00	0,00	0,00	0,00	0,00	0,00	0,00
	TOTALE GENERALE DELLE SPESE	3.115.493,45	216.693,58	7.774.938,12	3.795.370,32	44.851,32	0,00	42.831,78	307.454,95	15.297.633,52

Pag.

9

COMUNE DI SESTU

PROVINCIA DI CAGLIARI

PROSPETTO DELLE SPESE DI BILANCIO PER MISSIONI, PROGRAMMI E MACROAGGREGATI

SPESE IN CONTO CAPITALE E SPESE PER INCREMENTO DI ATTIVITA' FINANZIARIE - IMPEGNI 2019

MISSIONI E PROGRAMMI \ MACROAGGREGATI		Tributi in conto capitale a carico dell'ente	Investimenti fissi lordi e acquisto di terreni	Contributi agli investimenti	Altri trasferimenti in conto capitale	Altre spese in conto capitale	Totale SPESE IN CONTO CAPITALE	Acquisizioni di attività finanziarie	Concessione crediti di breve termine	Concessione crediti di medio-lungo termine	Altre spese per incremento di attività finanziarie	Totale SPESE PER INCREMENTO DI ATTIVITA' FINANZIARIE
		201	202	203	204	205	200	301	302	303	304	300
01	MISSIONE 1 - Servizi istituzionali e generali e di gestione											
01	Organi istituzionali	0,00	0,00	0,00	0,00	0,00	0,00	0,00	0,00	0,00	0,00	0,00
02	Segreteria generale	0,00	0,00	0,00	0,00	0,00	0,00	0,00	0,00	0,00	0,00	0,00
03	Gestione economica, finanziaria, programmazione e provveditorato	0,00	262,26	0,00	0,00	0,00	262,26	0,00	0,00	0,00	0,00	0,00
04	Gestione delle entrate tributarie e servizi fiscali	0,00	9.775,93	0,00	0,00	0,00	9.775,93	0,00	0,00	0,00	0,00	0,00
05	Gestione dei beni demaniali e patrimoniali	0,00	97.896,20	0,00	0,00	0,00	97.896,20	0,00	0,00	0,00	0,00	0,00
06	Ufficio tecnico	0,00	71.573,49	0,00	0,00	0,00	71.573,49	0,00	0,00	0,00	0,00	0,00
07	Elezioni e consultazioni popolari - Anagrafe e stato civile	0,00	10.535,58	0,00	0,00	0,00	10.535,58	0,00	0,00	0,00	0,00	0,00
08	Statistica e sistemi informativi	0,00	0,00	0,00	0,00	0,00	0,00	0,00	0,00	0,00	0,00	0,00
09	Assistenza tecnico-amministrativa agli enti locali	0,00	0,00	0,00	0,00	0,00	0,00	0,00	0,00	0,00	0,00	0,00
10	Risorse umane	0,00	0,00	0,00	0,00	0,00	0,00	0,00	0,00	0,00	0,00	0,00
11	Altri servizi generali	0,00	0,00	0,00	0,00	0,00	0,00	0,00	0,00	0,00	0,00	0,00
	TOTALE MISSIONE 1 - Servizi istituzionali e generali e di gestione	0,00	190.043,46	0,00	0,00	0,00	190.043,46	0,00	0,00	0,00	0,00	0,00
02	MISSIONE 2 - Giustizia											
01	Uffici giudiziari	0,00	0,00	0,00	0,00	0,00	0,00	0,00	0,00	0,00	0,00	0,00
02	Casa circondariale e altri servizi	0,00	0,00	0,00	0,00	0,00	0,00	0,00	0,00	0,00	0,00	0,00
	TOTALE MISSIONE 2 - Giustizia	0,00	0,00	0,00	0,00	0,00	0,00	0,00	0,00	0,00	0,00	0,00
03	MISSIONE 3 - Ordine pubblico e sicurezza											
01	Polizia locale e amministrativa	0,00	35.688,66	0,00	0,00	0,00	35.688,66	0,00	0,00	0,00	0,00	0,00
02	Sistema integrato di sicurezza urbana	0,00	0,00	0,00	0,00	0,00	0,00	0,00	0,00	0,00	0,00	0,00
	TOTALE MISSIONE 3 - Ordine pubblico e sicurezza	0,00	35.688,66	0,00	0,00	0,00	35.688,66	0,00	0,00	0,00	0,00	0,00

COMUNE DI SESTU

PROVINCIA DI CAGLIARI

PROSPETTO DELLE SPESE DI BILANCIO PER MISSIONI, PROGRAMMI E MACROAGGREGATI

SPESE IN CONTO CAPITALE E SPESE PER INCREMENTO DI ATTIVITA' FINANZIARIE - IMPEGNI 2019

MISSIONI E PROGRAMMI \ MACROAGGREGATI		Tributi in conto capitale a carico dell'ente	Investimenti fissi lordi e acquisto di terreni	Contributi agli investimenti	Altri trasferimenti in conto capitale	Altre spese in conto capitale	Totale SPESE IN CONTO CAPITALE	Acquisizioni di attività finanziarie	Concessione crediti di breve termine	Concessione crediti di medio-lungo termine	Altre spese per incremento di attività finanziarie	Totale SPESE PER INCREMENTO DI ATTIVITA' FINANZIARIE
		201	202	203	204	205	200	301	302	303	304	300
04	MISSIONE 4 - Istruzione e diritto allo studio											
01	Istruzione prescolastica	0,00	224.211,44	0,00	0,00	0,00	224.211,44	0,00	0,00	0,00	0,00	0,00
02	Altri ordini di istruzione non universitaria	0,00	212.170,53	0,00	0,00	0,00	212.170,53	0,00	0,00	0,00	0,00	0,00
04	Istruzione universitaria	0,00	0,00	0,00	0,00	0,00	0,00	0,00	0,00	0,00	0,00	0,00
05	Istruzione tecnica superiore	0,00	0,00	0,00	0,00	0,00	0,00	0,00	0,00	0,00	0,00	0,00
06	Servizi ausiliari all'istruzione	0,00	0,00	0,00	0,00	0,00	0,00	0,00	0,00	0,00	0,00	0,00
07	Diritto allo studio	0,00	0,00	0,00	0,00	0,00	0,00	0,00	0,00	0,00	0,00	0,00
	TOTALE MISSIONE 4 - Istruzione e diritto allo studio	0,00	436.381,97	0,00	0,00	0,00	436.381,97	0,00	0,00	0,00	0,00	0,00
05	MISSIONE 5 - Tutela e valorizzazione dei beni e attività culturali											
01	Valorizzazione dei beni di interesse storico.	0,00	0,00	0,00	0,00	0,00	0,00	0,00	0,00	0,00	0,00	0,00
02	Attività culturali e interventi diversi nel settore culturale	0,00	0,00	0,00	0,00	0,00	0,00	0,00	0,00	0,00	0,00	0,00
	TOTALE MISSIONE 5 - Tutela e valorizzazione dei beni e attività culturali	0,00	0,00	0,00	0,00	0,00	0,00	0,00	0,00	0,00	0,00	0,00
06	MISSIONE 6 - Politiche giovanili, sport e tempo libero											
01	Sport e tempo libero	0,00	46.745,10	0,00	0,00	0,00	46.745,10	0,00	0,00	0,00	0,00	0,00
02	Giovani	0,00	0,00	0,00	0,00	0,00	0,00	0,00	0,00	0,00	0,00	0,00
	TOTALE MISSIONE 6 - Politiche giovanili, sport e tempo libero	0,00	46.745,10	0,00	0,00	0,00	46.745,10	0,00	0,00	0,00	0,00	0,00
07	MISSIONE 7 - Turismo											
01	Sviluppo e valorizzazione del turismo	0,00	0,00	0,00	0,00	0,00	0,00	0,00	0,00	0,00	0,00	0,00
	TOTALE MISSIONE 7 - Turismo	0,00	0,00	0,00	0,00	0,00	0,00	0,00	0,00	0,00	0,00	0,00
08	MISSIONE 8 - Assetto del territorio ed edilizia abitativa											
01	Urbanistica e assetto del territorio	0,00	232.636,35	0,00	0,00	2.960,61	235.596,96	0,00	0,00	0,00	0,00	0,00

COMUNE DI SESTU

PROVINCIA DI CAGLIARI

PROSPETTO DELLE SPESE DI BILANCIO PER MISSIONI, PROGRAMMI E MACROAGGREGATI

SPESE IN CONTO CAPITALE E SPESE PER INCREMENTO DI ATTIVITA' FINANZIARIE - IMPEGNI 2019

MISSIONI E PROGRAMMI \ MACROAGGREGATI		Tributi in conto capitale a carico dell'ente	Investimenti fissi lordi e acquisto di terreni	Contributi agli investimenti	Altri trasferimenti in conto capitale	Altre spese in conto capitale	Totale SPESE IN CONTO CAPITALE	Acquisizioni di attività finanziarie	Concessione crediti di breve termine	Concessione crediti di medio-lungo termine	Altre spese per incremento di attività finanziarie	Totale SPESE PER INCREMENTO DI ATTIVITA' FINANZIARIE
		201	202	203	204	205	200	301	302	303	304	300
02	Edilizia residenziale pubblica e locale e piani di edilizia economico-popolare	0,00	0,00	0,00	0,00	0,00	0,00	0,00	0,00	0,00	0,00	0,00
	TOTALE MISSIONE 8 - Assetto del territorio ed edilizia abitativa	0,00	232.636,35	0,00	0,00	2.960,61	235.596,96	0,00	0,00	0,00	0,00	0,00
09	MISSIONE 9 - Sviluppo sostenibile e tutela del territorio e dell'ambiente											
01	Difesa del suolo	0,00	277.331,54	0,00	0,00	0,00	277.331,54	0,00	0,00	0,00	0,00	0,00
02	Tutela, valorizzazione e recupero ambientale	0,00	15.884,11	0,00	0,00	0,00	15.884,11	0,00	0,00	0,00	0,00	0,00
03	Rifiuti	0,00	0,00	0,00	0,00	0,00	0,00	0,00	0,00	0,00	0,00	0,00
04	Servizio idrico integrato	0,00	0,00	0,00	0,00	0,00	0,00	0,00	0,00	0,00	0,00	0,00
05	Aree protette, parchi naturali, protezione naturalistica e forestazione	0,00	0,00	0,00	0,00	0,00	0,00	0,00	0,00	0,00	0,00	0,00
06	Tutela e valorizzazione delle risorse idriche	0,00	0,00	0,00	0,00	0,00	0,00	0,00	0,00	0,00	0,00	0,00
07	Sviluppo sostenibile territorio montano piccoli Comuni	0,00	0,00	0,00	0,00	0,00	0,00	0,00	0,00	0,00	0,00	0,00
08	Qualità dell'aria e riduzione dell'inquinamento	0,00	0,00	0,00	0,00	0,00	0,00	0,00	0,00	0,00	0,00	0,00
	TOTALE MISSIONE 9 - Sviluppo sostenibile e tutela del territorio e dell'ambiente	0,00	293.215,65	0,00	0,00	0,00	293.215,65	0,00	0,00	0,00	0,00	0,00
10	MISSIONE 10 - Trasporti e diritto alla mobilità											
01	Trasporto ferroviario	0,00	0,00	0,00	0,00	0,00	0,00	0,00	0,00	0,00	0,00	0,00
02	Trasporto pubblico locale	0,00	0,00	0,00	0,00	0,00	0,00	0,00	0,00	0,00	0,00	0,00
03	Trasporto per vie d'acqua	0,00	0,00	0,00	0,00	0,00	0,00	0,00	0,00	0,00	0,00	0,00
04	Altre modalità di trasporto	0,00	0,00	0,00	0,00	0,00	0,00	0,00	0,00	0,00	0,00	0,00
05	Viabilità e infrastrutture stradali	0,00	488.217,98	0,00	0,00	0,00	488.217,98	0,00	0,00	0,00	0,00	0,00
	TOTALE MISSIONE 10 - Trasporti e diritto alla mobilità	0,00	488.217,98	0,00	0,00	0,00	488.217,98	0,00	0,00	0,00	0,00	0,00
11	MISSIONE 11 - Soccorso civile											
01	Sistema di protezione civile	0,00	67.876,73	0,00	0,00	0,00	67.876,73	0,00	0,00	0,00	0,00	0,00

COMUNE DI SESTU

PROVINCIA DI CAGLIARI

PROSPETTO DELLE SPESE DI BILANCIO PER MISSIONI, PROGRAMMI E MACROAGGREGATI

SPESE IN CONTO CAPITALE E SPESE PER INCREMENTO DI ATTIVITA' FINANZIARIE - IMPEGNI 2019

MISSIONI E PROGRAMMI \ MACROAGGREGATI		Tributi in conto capitale a carico dell'ente	Investimenti fissi lordi e acquisto di terreni	Contributi agli investimenti	Altri trasferimenti in conto capitale	Altre spese in conto capitale	Totale SPESE IN CONTO CAPITALE	Acquisizioni di attività finanziarie	Concessione crediti di breve termine	Concessione crediti di medio-lungo termine	Altre spese per incremento di attività finanziarie	Totale SPESE PER INCREMENTO DI ATTIVITA' FINANZIARIE
		201	202	203	204	205	200	301	302	303	304	300
02	Interventi a seguito di calamità naturali	0,00	0,00	0,00	0,00	0,00	0,00	0,00	0,00	0,00	0,00	0,00
	TOTALE MISSIONE 11 - Soccorso civile	0,00	67.876,73	0,00	0,00	0,00	67.876,73	0,00	0,00	0,00	0,00	0,00
12	MISSIONE 12 - Diritti sociali, politiche sociali e famiglia											
01	Interventi per l'infanzia e i minori e per asili nido	0,00	1.848,00	0,00	0,00	0,00	1.848,00	0,00	0,00	0,00	0,00	0,00
02	Interventi per la disabilità	0,00	0,00	0,00	0,00	0,00	0,00	0,00	0,00	0,00	0,00	0,00
03	Interventi per gli anziani	0,00	0,00	0,00	0,00	0,00	0,00	0,00	0,00	0,00	0,00	0,00
04	Interventi per soggetti a rischio di esclusione sociale	0,00	0,00	0,00	0,00	0,00	0,00	0,00	0,00	0,00	0,00	0,00
05	Interventi per le famiglie	0,00	0,00	0,00	0,00	0,00	0,00	0,00	0,00	0,00	0,00	0,00
06	Interventi per il diritto alla casa	0,00	0,00	0,00	0,00	0,00	0,00	0,00	0,00	0,00	0,00	0,00
07	Programmazione e governo della rete dei servizi sociosanitari e sociali	0,00	0,00	0,00	0,00	0,00	0,00	0,00	0,00	0,00	0,00	0,00
08	Cooperazione e associazionismo	0,00	0,00	0,00	0,00	0,00	0,00	0,00	0,00	0,00	0,00	0,00
09	Servizio necroscopico e cimiteriale	0,00	58.543,06	0,00	0,00	0,00	58.543,06	0,00	0,00	0,00	0,00	0,00
	TOTALE MISSIONE 12 - Diritti sociali, politiche sociali e famiglia	0,00	60.391,06	0,00	0,00	0,00	60.391,06	0,00	0,00	0,00	0,00	0,00
13	MISSIONE 13 - Tutela della salute											
01	Servizio sanitario regionale - finanziamento ordinario corrente per la garanzia dei LEA	0,00	0,00	0,00	0,00	0,00	0,00	0,00	0,00	0,00	0,00	0,00
02	Servizio sanitario regionale - finanziamento aggiuntivo corrente per livelli di assistenza superiori ai LEA	0,00	0,00	0,00	0,00	0,00	0,00	0,00	0,00	0,00	0,00	0,00
03	Servizio sanitario regionale - finanziamento aggiuntivo corrente per la copertura dello squilibrio di bilancio corrente	0,00	0,00	0,00	0,00	0,00	0,00	0,00	0,00	0,00	0,00	0,00
04	Servizio sanitario regionale - ripiano di disavanzi sanitari relativi ad esercizi pregressi	0,00	0,00	0,00	0,00	0,00	0,00	0,00	0,00	0,00	0,00	0,00
05	Servizio sanitario regionale - investimenti sanitari	0,00	0,00	0,00	0,00	0,00	0,00	0,00	0,00	0,00	0,00	0,00
06	Servizio sanitario regionale - restituzione maggiori gettiti SSN	0,00	0,00	0,00	0,00	0,00	0,00	0,00	0,00	0,00	0,00	0,00
07	Ulteriori spese in materia sanitaria	0,00	0,00	0,00	0,00	0,00	0,00	0,00	0,00	0,00	0,00	0,00

COMUNE DI SESTU

PROVINCIA DI CAGLIARI

PROSPETTO DELLE SPESE DI BILANCIO PER MISSIONI, PROGRAMMI E MACROAGGREGATI

SPESE IN CONTO CAPITALE E SPESE PER INCREMENTO DI ATTIVITA' FINANZIARIE - IMPEGNI 2019

MISSIONI E PROGRAMMI \ MACROAGGREGATI		Tributi in conto capitale a carico dell'ente	Investimenti fissi lordi e acquisto di terreni	Contributi agli investimenti	Altri trasferimenti in conto capitale	Altre spese in conto capitale	Totale SPESE IN CONTO CAPITALE	Acquisizioni di attività finanziarie	Concessione crediti di breve termine	Concessione crediti di medio-lungo termine	Altre spese per incremento di attività finanziarie	Totale SPESE PER INCREMENTO DI ATTIVITA' FINANZIARIE
		201	202	203	204	205	200	301	302	303	304	300
	TOTALE MISSIONE 13 - Tutela della salute	0,00	0,00	0,00	0,00	0,00	0,00	0,00	0,00	0,00	0,00	0,00
14	MISSIONE 14 - Sviluppo economico e competitività											
01	Industria, PMI e Artigianato	0,00	0,00	0,00	0,00	0,00	0,00	0,00	0,00	0,00	0,00	0,00
02	Commercio - reti distributive - tutela dei consumatori	0,00	0,00	0,00	0,00	0,00	0,00	0,00	0,00	0,00	0,00	0,00
03	Ricerca e innovazione	0,00	0,00	0,00	0,00	0,00	0,00	0,00	0,00	0,00	0,00	0,00
04	Reti e altri servizi di pubblica utilità	0,00	0,00	0,00	0,00	0,00	0,00	0,00	0,00	0,00	0,00	0,00
	TOTALE MISSIONE 14 - Sviluppo economico e competitività	0,00	0,00	0,00	0,00	0,00	0,00	0,00	0,00	0,00	0,00	0,00
15	MISSIONE 15 - Politiche per il lavoro e la formazione professionale											
01	Servizi per lo sviluppo del mercato del lavoro	0,00	0,00	0,00	0,00	0,00	0,00	0,00	0,00	0,00	0,00	0,00
02	Formazione professionale	0,00	0,00	0,00	0,00	0,00	0,00	0,00	0,00	0,00	0,00	0,00
03	Sostegno all'occupazione	0,00	133.586,31	0,00	0,00	0,00	133.586,31	0,00	0,00	0,00	0,00	0,00
	TOTALE MISSIONE 15 - Politiche per il lavoro e la formazione professionale	0,00	133.586,31	0,00	0,00	0,00	133.586,31	0,00	0,00	0,00	0,00	0,00
16	MISSIONE 16 - Agricoltura, politiche agroalimentari e pesca											
01	Sviluppo del settore agricolo e del sistema agroalimentare	0,00	0,00	0,00	0,00	0,00	0,00	0,00	0,00	0,00	0,00	0,00
02	Caccia e pesca	0,00	0,00	0,00	0,00	0,00	0,00	0,00	0,00	0,00	0,00	0,00
	TOTALE MISSIONE 16 - Agricoltura, politiche agroalimentari e pesca	0,00	0,00	0,00	0,00	0,00	0,00	0,00	0,00	0,00	0,00	0,00
17	MISSIONE 17 - Energia e diversificazione delle fonti energetiche											
01	Fonti energetiche	0,00	7.598,74	0,00	0,00	0,00	7.598,74	0,00	0,00	0,00	0,00	0,00
	TOTALE MISSIONE 17 - Energia e diversificazione delle fonti energetiche	0,00	7.598,74	0,00	0,00	0,00	7.598,74	0,00	0,00	0,00	0,00	0,00
18	MISSIONE 18 - Relazioni con le altre autonomie territoriali e locali											
01	Relazioni finanziarie con le altre autonomie territoriali	0,00	0,00	0,00	0,00	0,00	0,00	0,00	0,00	0,00	0,00	0,00

COMUNE DI SESTU

PROVINCIA DI CAGLIARI

PROSPETTO DELLE SPESE DI BILANCIO PER MISSIONI, PROGRAMMI E MACROAGGREGATI

SPESE IN CONTO CAPITALE E SPESE PER INCREMENTO DI ATTIVITA' FINANZIARIE - IMPEGNI 2019

MISSIONI E PROGRAMMI \ MACROAGGREGATI		Tributi in conto capitale a carico dell'ente	Investimenti fissi lordi e acquisto di terreni	Contributi agli investimenti	Altri trasferimenti in conto capitale	Altre spese in conto capitale	Totale SPESE IN CONTO CAPITALE	Acquisizioni di attività finanziarie	Concessione crediti di breve termine	Concessione crediti di medio-lungo termine	Altre spese per incremento di attività finanziarie	Totale SPESE PER INCREMENTO DI ATTIVITA' FINANZIARIE
		201	202	203	204	205	200	301	302	303	304	300
	TOTALE MISSIONE 18 - Relazioni con le altre autonomie territoriali e locali	0,00	0,00	0,00	0,00	0,00	0,00	0,00	0,00	0,00	0,00	0,00
19	MISSIONE 19 - Relazioni internazionali											
01	Relazioni internazionali e Cooperazione allo sviluppo	0,00	0,00	0,00	0,00	0,00	0,00	0,00	0,00	0,00	0,00	0,00
	TOTALE MISSIONE 19 - Relazioni internazionali	0,00	0,00	0,00	0,00	0,00	0,00	0,00	0,00	0,00	0,00	0,00
20	MISSIONE 20 - Fondi e accantonamenti											
01	Fondo di riserva	0,00	0,00	0,00	0,00	0,00	0,00	0,00	0,00	0,00	0,00	0,00
02	Fondo svalutazione crediti	0,00	0,00	0,00	0,00	0,00	0,00	0,00	0,00	0,00	0,00	0,00
03	Altri Fondi	0,00	0,00	0,00	0,00	0,00	0,00	0,00	0,00	0,00	0,00	0,00
	TOTALE MISSIONE 20 - Fondi e accantonamenti	0,00	0,00	0,00	0,00	0,00	0,00	0,00	0,00	0,00	0,00	0,00
50	MISSIONE 50 - Debito pubblico											
01	Quota interessi ammortamento mutui e prestiti obbligazionari	0,00	0,00	0,00	0,00	0,00	0,00	0,00	0,00	0,00	0,00	0,00
02	Quota capitale ammortamento mutui e prestiti obbligazionari	0,00	0,00	0,00	0,00	0,00	0,00	0,00	0,00	0,00	0,00	0,00
	TOTALE MISSIONE 50 - Debito pubblico	0,00	0,00	0,00	0,00	0,00	0,00	0,00	0,00	0,00	0,00	0,00
60	MISSIONE 60 - Anticipazioni finanziarie											
01	Chiusura Anticipazioni ricevute da istituto tesoriere/cassiere	0,00	0,00	0,00	0,00	0,00	0,00	0,00	0,00	0,00	0,00	0,00
	TOTALE MISSIONE 60 - Anticipazioni finanziarie	0,00	0,00	0,00	0,00	0,00	0,00	0,00	0,00	0,00	0,00	0,00
99	MISSIONE 99 - Servizi per conto terzi											
01	Servizi per conto terzi - Partite di giro	0,00	0,00	0,00	0,00	0,00	0,00	0,00	0,00	0,00	0,00	0,00
02	Anticipazioni per il finanziamento del sistema sanitario nazionale	0,00	0,00	0,00	0,00	0,00	0,00	0,00	0,00	0,00	0,00	0,00
	TOTALE MISSIONE 99 - Servizi per conto terzi	0,00	0,00	0,00	0,00	0,00	0,00	0,00	0,00	0,00	0,00	0,00
	TOTALE GENERALE DELLE SPESE	0,00	1.992.382,01	0,00	0,00	2.960,61	1.995.342,62	0,00	0,00	0,00	0,00	0,00

COMUNE DI SESTU

PROVINCIA DI CAGLIARI

PROSPETTO DELLE SPESE DI BILANCIO PER MISSIONI, PROGRAMMI E MACROAGGREGATI

SPESE IN CONTO CAPITALE E SPESE PER INCREMENTO DI ATTIVITA' FINANZIARIE - IMPEGNI 2019

MISSIONI E PROGRAMMI \ MACROAGGREGATI	Tributi in conto capitale a carico dell'ente	Investimenti fissi lordi e acquisto di terreni	Contributi agli investimenti	Altri trasferimenti in conto capitale	Altre spese in conto capitale	Totale SPESE IN CONTO CAPITALE	Acquisizioni di attività finanziarie	Concessione crediti di breve termine	Concessione crediti di medio-lungo termine	Altre spese per incremento di attività finanziarie	Totale SPESE PER INCREMENTO DI ATTIVITA' FINANZIARIE
	201	202	203	204	205	200	301	302	303	304	300
TOTALE MISSIONE 1 - Servizi istituzionali e generali e di gestione	0,00	190.043,46	0,00	0,00	0,00	190.043,46	0,00	0,00	0,00	0,00	0,00
TOTALE MISSIONE 2 - Giustizia	0,00	0,00	0,00	0,00	0,00	0,00	0,00	0,00	0,00	0,00	0,00
TOTALE MISSIONE 3 - Ordine pubblico e sicurezza	0,00	35.688,66	0,00	0,00	0,00	35.688,66	0,00	0,00	0,00	0,00	0,00
TOTALE MISSIONE 4 - Istruzione e diritto allo studio	0,00	436.381,97	0,00	0,00	0,00	436.381,97	0,00	0,00	0,00	0,00	0,00
TOTALE MISSIONE 5 - Tutela e valorizzazione dei beni e attività culturali	0,00	0,00	0,00	0,00	0,00	0,00	0,00	0,00	0,00	0,00	0,00
TOTALE MISSIONE 6 - Politiche giovanili, sport e tempo libero	0,00	46.745,10	0,00	0,00	0,00	46.745,10	0,00	0,00	0,00	0,00	0,00
TOTALE MISSIONE 7 - Turismo	0,00	0,00	0,00	0,00	0,00	0,00	0,00	0,00	0,00	0,00	0,00
TOTALE MISSIONE 8 - Assetto del territorio ed edilizia abitativa	0,00	232.636,35	0,00	0,00	2.960,61	235.596,96	0,00	0,00	0,00	0,00	0,00
TOTALE MISSIONE 9 - Sviluppo sostenibile e tutela del territorio e dell'ambiente	0,00	293.215,65	0,00	0,00	0,00	293.215,65	0,00	0,00	0,00	0,00	0,00
TOTALE MISSIONE 10 - Trasporti e diritto alla mobilità	0,00	488.217,98	0,00	0,00	0,00	488.217,98	0,00	0,00	0,00	0,00	0,00
TOTALE MISSIONE 11 - Soccorso civile	0,00	67.876,73	0,00	0,00	0,00	67.876,73	0,00	0,00	0,00	0,00	0,00
TOTALE MISSIONE 12 - Diritti sociali, politiche sociali e famiglia	0,00	60.391,06	0,00	0,00	0,00	60.391,06	0,00	0,00	0,00	0,00	0,00
TOTALE MISSIONE 13 - Tutela della salute	0,00	0,00	0,00	0,00	0,00	0,00	0,00	0,00	0,00	0,00	0,00
TOTALE MISSIONE 14 - Sviluppo economico e competitività	0,00	0,00	0,00	0,00	0,00	0,00	0,00	0,00	0,00	0,00	0,00
TOTALE MISSIONE 15 - Politiche per il lavoro e la formazione professionale	0,00	133.586,31	0,00	0,00	0,00	133.586,31	0,00	0,00	0,00	0,00	0,00
TOTALE MISSIONE 16 - Agricoltura, politiche agroalimentari e pesca	0,00	0,00	0,00	0,00	0,00	0,00	0,00	0,00	0,00	0,00	0,00
TOTALE MISSIONE 17 - Energia e diversificazione delle fonti energetiche	0,00	7.598,74	0,00	0,00	0,00	7.598,74	0,00	0,00	0,00	0,00	0,00
TOTALE MISSIONE 18 - Relazioni con le altre autonomie territoriali e locali	0,00	0,00	0,00	0,00	0,00	0,00	0,00	0,00	0,00	0,00	0,00
TOTALE MISSIONE 19 - Relazioni internazionali	0,00	0,00	0,00	0,00	0,00	0,00	0,00	0,00	0,00	0,00	0,00
TOTALE MISSIONE 20 - Fondi e accantonamenti	0,00	0,00	0,00	0,00	0,00	0,00	0,00	0,00	0,00	0,00	0,00

COMUNE DI SESTU

PROVINCIA DI CAGLIARI

PROSPETTO DELLE SPESE DI BILANCIO PER MISSIONI, PROGRAMMI E MACROAGGREGATI

SPESE IN CONTO CAPITALE E SPESE PER INCREMENTO DI ATTIVITA' FINANZIARIE - IMPEGNI 2019

MISSIONI E PROGRAMMI \ MACROAGGREGATI	Tributi in conto capitale a carico dell'ente	Investimenti fissi lordi e acquisto di terreni	Contributi agli investimenti	Altri trasferimenti in conto capitale	Altre spese in conto capitale	Totale SPESE IN CONTO CAPITALE	Acquisizioni di attività finanziarie	Concessione crediti di breve termine	Concessione crediti di medio-lungo termine	Altre spese per incremento di attività finanziarie	Totale SPESE PER INCREMENTO DI ATTIVITA' FINANZIARIE
	201	202	203	204	205	200	301	302	303	304	300
TOTALE MISSIONE 50 - Debito pubblico	0,00	0,00	0,00	0,00	0,00	0,00	0,00	0,00	0,00	0,00	0,00
TOTALE MISSIONE 60 - Anticipazioni finanziarie	0,00	0,00	0,00	0,00	0,00	0,00	0,00	0,00	0,00	0,00	0,00
TOTALE MISSIONE 99 - Servizi per conto terzi	0,00	0,00	0,00	0,00	0,00	0,00	0,00	0,00	0,00	0,00	0,00
TOTALE GENERALE DELLE SPESE	0,00	1.992.382,01	0,00	0,00	2.960,61	1.995.342,62	0,00	0,00	0,00	0,00	0,00

COMUNE DI SESTU

PROVINCIA DI CAGLIARI

PROSPETTO DELLE SPESE DI BILANCIO PER MISSIONI, PROGRAMMI E MACROAGGREGATI

SPESE PER RIMBORSO DI PRESTITI - IMPEGNI 2019

MISSIONI E PROGRAMMI \ MACROAGGREGATI		Rimborso di titoli obbligazionari	Rimborso prestiti a breve termine	Rimborso mutui e altri finanziamenti a medio lungo termine	Rimborso di altre forme di indebitamento	Fondi per rimborso prestiti	Totale
		401	402	403	404	405	400
01	MISSIONE 1 - Servizi istituzionali e generali e di gestione	0,00	0,00	0,00	0,00	0,00	0,00
01	Organi istituzionali	0,00	0,00	0,00	0,00	0,00	0,00
02	Segreteria generale	0,00	0,00	0,00	0,00	0,00	0,00
03	Gestione economica, finanziaria, programmazione e provveditorato	0,00	0,00	0,00	0,00	0,00	0,00
04	Gestione delle entrate tributarie e servizi fiscali	0,00	0,00	0,00	0,00	0,00	0,00
05	Gestione dei beni demaniali e patrimoniali	0,00	0,00	0,00	0,00	0,00	0,00
06	Ufficio tecnico	0,00	0,00	0,00	0,00	0,00	0,00
07	Elezioni e consultazioni popolari - Anagrafe e stato civile	0,00	0,00	0,00	0,00	0,00	0,00
08	Statistica e sistemi informativi	0,00	0,00	0,00	0,00	0,00	0,00
09	Assistenza tecnico-amministrativa agli enti locali	0,00	0,00	0,00	0,00	0,00	0,00
10	Risorse umane	0,00	0,00	0,00	0,00	0,00	0,00
11	Altri servizi generali	0,00	0,00	0,00	0,00	0,00	0,00
	TOTALE MISSIONE 1 - Servizi istituzionali e generali e di gestione	0,00	0,00	0,00	0,00	0,00	0,00
02	MISSIONE 2 - Giustizia	0,00	0,00	0,00	0,00	0,00	0,00
01	Uffici giudiziari	0,00	0,00	0,00	0,00	0,00	0,00
02	Casa circondariale e altri servizi	0,00	0,00	0,00	0,00	0,00	0,00
	TOTALE MISSIONE 2 - Giustizia	0,00	0,00	0,00	0,00	0,00	0,00
03	MISSIONE 3 - Ordine pubblico e sicurezza	0,00	0,00	0,00	0,00	0,00	0,00
01	Polizia locale e amministrativa	0,00	0,00	0,00	0,00	0,00	0,00
02	Sistema integrato di sicurezza urbana	0,00	0,00	0,00	0,00	0,00	0,00
	TOTALE MISSIONE 3 - Ordine pubblico e sicurezza	0,00	0,00	0,00	0,00	0,00	0,00
04	MISSIONE 4 - Istruzione e diritto allo studio	0,00	0,00	0,00	0,00	0,00	0,00

COMUNE DI SESTU

PROVINCIA DI CAGLIARI

PROSPETTO DELLE SPESE DI BILANCIO PER MISSIONI, PROGRAMMI E MACROAGGREGATI

SPESE PER RIMBORSO DI PRESTITI - IMPEGNI 2019

MISSIONI E PROGRAMMI \ MACROAGGREGATI		Rimborso di titoli obbligazionari	Rimborso prestiti a breve termine	Rimborso mutui e altri finanziamenti a medio lungo termine	Rimborso di altre forme di indebitamento	Fondi per rimborso prestiti	Totale
		401	402	403	404	405	400
01	Istruzione prescolastica	0,00	0,00	0,00	0,00	0,00	0,00
02	Altri ordini di istruzione non universitaria	0,00	0,00	0,00	0,00	0,00	0,00
04	Istruzione universitaria	0,00	0,00	0,00	0,00	0,00	0,00
05	Istruzione tecnica superiore	0,00	0,00	0,00	0,00	0,00	0,00
06	Servizi ausiliari all'istruzione	0,00	0,00	0,00	0,00	0,00	0,00
07	Diritto allo studio	0,00	0,00	0,00	0,00	0,00	0,00
	TOTALE MISSIONE 4 - Istruzione e diritto allo studio	0,00	0,00	0,00	0,00	0,00	0,00
05	MISSIONE 5 - Tutela e valorizzazione dei beni e attività culturali	0,00	0,00	0,00	0,00	0,00	0,00
01	Valorizzazione dei beni di interesse storico.	0,00	0,00	0,00	0,00	0,00	0,00
02	Attività culturali e interventi diversi nel settore culturale	0,00	0,00	0,00	0,00	0,00	0,00
	TOTALE MISSIONE 5 - Tutela e valorizzazione dei beni e attività culturali	0,00	0,00	0,00	0,00	0,00	0,00
06	MISSIONE 6 - Politiche giovanili, sport e tempo libero	0,00	0,00	0,00	0,00	0,00	0,00
01	Sport e tempo libero	0,00	0,00	0,00	0,00	0,00	0,00
02	Giovani	0,00	0,00	0,00	0,00	0,00	0,00
	TOTALE MISSIONE 6 - Politiche giovanili, sport e tempo libero	0,00	0,00	0,00	0,00	0,00	0,00
07	MISSIONE 7 - Turismo	0,00	0,00	0,00	0,00	0,00	0,00
01	Sviluppo e valorizzazione del turismo	0,00	0,00	0,00	0,00	0,00	0,00
	TOTALE MISSIONE 7 - Turismo	0,00	0,00	0,00	0,00	0,00	0,00
08	MISSIONE 8 - Assetto del territorio ed edilizia abitativa	0,00	0,00	0,00	0,00	0,00	0,00
01	Urbanistica e assetto del territorio	0,00	0,00	0,00	0,00	0,00	0,00
02	Edilizia residenziale pubblica e locale e piani di edilizia economico-popolare	0,00	0,00	0,00	0,00	0,00	0,00
	TOTALE MISSIONE 8 - Assetto del territorio ed edilizia abitativa	0,00	0,00	0,00	0,00	0,00	0,00

COMUNE DI SESTU

PROVINCIA DI CAGLIARI

PROSPETTO DELLE SPESE DI BILANCIO PER MISSIONI, PROGRAMMI E MACROAGGREGATI

SPESE PER RIMBORSO DI PRESTITI - IMPEGNI 2019

MISSIONI E PROGRAMMI \ MACROAGGREGATI		Rimborso di titoli obbligazionari	Rimborso prestiti a breve termine	Rimborso mutui e altri finanziamenti a medio lungo termine	Rimborso di altre forme di indebitamento	Fondi per rimborso prestiti	Totale
		401	402	403	404	405	400
09	MISSIONE 9 - Sviluppo sostenibile e tutela del territorio e dell'ambiente	0,00	0,00	0,00	0,00	0,00	0,00
01	Difesa del suolo	0,00	0,00	0,00	0,00	0,00	0,00
02	Tutela, valorizzazione e recupero ambientale	0,00	0,00	0,00	0,00	0,00	0,00
03	Rifiuti	0,00	0,00	0,00	0,00	0,00	0,00
04	Servizio idrico integrato	0,00	0,00	0,00	0,00	0,00	0,00
05	Aree protette, parchi naturali, protezione naturalistica e forestazione	0,00	0,00	0,00	0,00	0,00	0,00
06	Tutela e valorizzazione delle risorse idriche	0,00	0,00	0,00	0,00	0,00	0,00
07	Sviluppo sostenibile territorio montano piccoli Comuni	0,00	0,00	0,00	0,00	0,00	0,00
08	Qualità dell'aria e riduzione dell'inquinamento	0,00	0,00	0,00	0,00	0,00	0,00
	TOTALE MISSIONE 9 - Sviluppo sostenibile e tutela del territorio e dell'ambiente	0,00	0,00	0,00	0,00	0,00	0,00
10	MISSIONE 10 - Trasporti e diritto alla mobilità	0,00	0,00	0,00	0,00	0,00	0,00
01	Trasporto ferroviario	0,00	0,00	0,00	0,00	0,00	0,00
02	Trasporto pubblico locale	0,00	0,00	0,00	0,00	0,00	0,00
03	Trasporto per vie d'acqua	0,00	0,00	0,00	0,00	0,00	0,00
04	Altre modalità di trasporto	0,00	0,00	0,00	0,00	0,00	0,00
05	Viabilità e infrastrutture stradali	0,00	0,00	0,00	0,00	0,00	0,00
	TOTALE MISSIONE 10 - Trasporti e diritto alla mobilità	0,00	0,00	0,00	0,00	0,00	0,00
11	MISSIONE 11 - Soccorso civile	0,00	0,00	0,00	0,00	0,00	0,00
01	Sistema di protezione civile	0,00	0,00	0,00	0,00	0,00	0,00
02	Interventi a seguito di calamità naturali	0,00	0,00	0,00	0,00	0,00	0,00
	TOTALE MISSIONE 11 - Soccorso civile	0,00	0,00	0,00	0,00	0,00	0,00
12	MISSIONE 12 - Diritti sociali, politiche sociali e famiglia	0,00	0,00	0,00	0,00	0,00	0,00

COMUNE DI SESTU

PROVINCIA DI CAGLIARI

PROSPETTO DELLE SPESE DI BILANCIO PER MISSIONI, PROGRAMMI E MACROAGGREGATI

SPESE PER RIMBORSO DI PRESTITI - IMPEGNI 2019

MISSIONI E PROGRAMMI \ MACROAGGREGATI		Rimborso di titoli obbligazionari	Rimborso prestiti a breve termine	Rimborso mutui e altri finanziamenti a medio lungo termine	Rimborso di altre forme di indebitamento	Fondi per rimborso prestiti	Totale
		401	402	403	404	405	400
01	Interventi per l'infanzia e i minori e per asili nido	0,00	0,00	0,00	0,00	0,00	0,00
02	Interventi per la disabilità	0,00	0,00	0,00	0,00	0,00	0,00
03	Interventi per gli anziani	0,00	0,00	0,00	0,00	0,00	0,00
04	Interventi per soggetti a rischio di esclusione sociale	0,00	0,00	0,00	0,00	0,00	0,00
05	Interventi per le famiglie	0,00	0,00	0,00	0,00	0,00	0,00
06	Interventi per il diritto alla casa	0,00	0,00	0,00	0,00	0,00	0,00
07	Programmazione e governo della rete dei servizi sociosanitari e sociali	0,00	0,00	0,00	0,00	0,00	0,00
08	Cooperazione e associazionismo	0,00	0,00	0,00	0,00	0,00	0,00
09	Servizio necroscopico e cimiteriale	0,00	0,00	0,00	0,00	0,00	0,00
	TOTALE MISSIONE 12 - Diritti sociali, politiche sociali e famiglia	0,00	0,00	0,00	0,00	0,00	0,00
13	MISSIONE 13 - Tutela della salute	0,00	0,00	0,00	0,00	0,00	0,00
01	Servizio sanitario regionale - finanziamento ordinario corrente per la garanzia dei LEA	0,00	0,00	0,00	0,00	0,00	0,00
02	Servizio sanitario regionale - finanziamento aggiuntivo corrente per livelli di assistenza superiori ai LEA	0,00	0,00	0,00	0,00	0,00	0,00
03	Servizio sanitario regionale - finanziamento aggiuntivo corrente per la copertura dello squilibrio di bilancio corrente	0,00	0,00	0,00	0,00	0,00	0,00
04	Servizio sanitario regionale - ripiano di disavanzi sanitari relativi ad esercizi pregressi	0,00	0,00	0,00	0,00	0,00	0,00
05	Servizio sanitario regionale - investimenti sanitari	0,00	0,00	0,00	0,00	0,00	0,00
06	Servizio sanitario regionale - restituzione maggiori gettiti SSN	0,00	0,00	0,00	0,00	0,00	0,00
07	Ulteriori spese in materia sanitaria	0,00	0,00	0,00	0,00	0,00	0,00
	TOTALE MISSIONE 13 - Tutela della salute	0,00	0,00	0,00	0,00	0,00	0,00
14	MISSIONE 14 - Sviluppo economico e competitività	0,00	0,00	0,00	0,00	0,00	0,00
01	Industria, PMI e Artigianato	0,00	0,00	0,00	0,00	0,00	0,00
02	Commercio - reti distributive - tutela dei consumatori	0,00	0,00	0,00	0,00	0,00	0,00

COMUNE DI SESTU

PROVINCIA DI CAGLIARI

PROSPETTO DELLE SPESE DI BILANCIO PER MISSIONI, PROGRAMMI E MACROAGGREGATI

SPESE PER RIMBORSO DI PRESTITI - IMPEGNI 2019

MISSIONI E PROGRAMMI \ MACROAGGREGATI		Rimborso di titoli obbligazionari	Rimborso prestiti a breve termine	Rimborso mutui e altri finanziamenti a medio lungo termine	Rimborso di altre forme di indebitamento	Fondi per rimborso prestiti	Totale
		401	402	403	404	405	400
03	Ricerca e innovazione	0,00	0,00	0,00	0,00	0,00	0,00
04	Reti e altri servizi di pubblica utilità	0,00	0,00	0,00	0,00	0,00	0,00
	TOTALE MISSIONE 14 - Sviluppo economico e competitività	0,00	0,00	0,00	0,00	0,00	0,00
15	MISSIONE 15 - Politiche per il lavoro e la formazione professionale	0,00	0,00	0,00	0,00	0,00	0,00
01	Servizi per lo sviluppo del mercato del lavoro	0,00	0,00	0,00	0,00	0,00	0,00
02	Formazione professionale	0,00	0,00	0,00	0,00	0,00	0,00
03	Sostegno all'occupazione	0,00	0,00	0,00	0,00	0,00	0,00
	TOTALE MISSIONE 15 - Politiche per il lavoro e la formazione professionale	0,00	0,00	0,00	0,00	0,00	0,00
16	MISSIONE 16 - Agricoltura, politiche agroalimentari e pesca	0,00	0,00	0,00	0,00	0,00	0,00
01	Sviluppo del settore agricolo e del sistema agroalimentare	0,00	0,00	0,00	0,00	0,00	0,00
02	Caccia e pesca	0,00	0,00	0,00	0,00	0,00	0,00
	TOTALE MISSIONE 16 - Agricoltura, politiche agroalimentari e pesca	0,00	0,00	0,00	0,00	0,00	0,00
17	MISSIONE 17 - Energia e diversificazione delle fonti energetiche	0,00	0,00	0,00	0,00	0,00	0,00
01	Fonti energetiche	0,00	0,00	0,00	0,00	0,00	0,00
	TOTALE MISSIONE 17 - Energia e diversificazione delle fonti energetiche	0,00	0,00	0,00	0,00	0,00	0,00
18	MISSIONE 18 - Relazioni con le altre autonomie territoriali e locali	0,00	0,00	0,00	0,00	0,00	0,00
01	Relazioni finanziarie con le altre autonomie territoriali	0,00	0,00	0,00	0,00	0,00	0,00
	TOTALE MISSIONE 18 - Relazioni con le altre autonomie territoriali e locali	0,00	0,00	0,00	0,00	0,00	0,00
19	MISSIONE 19 - Relazioni internazionali	0,00	0,00	0,00	0,00	0,00	0,00
01	Relazioni internazionali e Cooperazione allo sviluppo	0,00	0,00	0,00	0,00	0,00	0,00
	TOTALE MISSIONE 19 - Relazioni internazionali	0,00	0,00	0,00	0,00	0,00	0,00
20	MISSIONE 20 - Fondi e accantonamenti	0,00	0,00	0,00	0,00	0,00	0,00

COMUNE DI SESTU

PROVINCIA DI CAGLIARI

PROSPETTO DELLE SPESE DI BILANCIO PER MISSIONI, PROGRAMMI E MACROAGGREGATI

SPESE PER RIMBORSO DI PRESTITI - IMPEGNI 2019

MISSIONI E PROGRAMMI \ MACROAGGREGATI		Rimborso di titoli obbligazionari	Rimborso prestiti a breve termine	Rimborso mutui e altri finanziamenti a medio lungo termine	Rimborso di altre forme di indebitamento	Fondi per rimborso prestiti	Totale
		401	402	403	404	405	400
01	Fondo di riserva	0,00	0,00	0,00	0,00	0,00	0,00
02	Fondo svalutazione crediti	0,00	0,00	0,00	0,00	0,00	0,00
03	Altri Fondi	0,00	0,00	0,00	0,00	0,00	0,00
	TOTALE MISSIONE 20 - Fondi e accantonamenti	0,00	0,00	0,00	0,00	0,00	0,00
50	MISSIONE 50 - Debito pubblico	0,00	0,00	0,00	0,00	0,00	0,00
01	Quota interessi ammortamento mutui e prestiti obbligazionari	0,00	0,00	0,00	0,00	0,00	0,00
02	Quota capitale ammortamento mutui e prestiti obbligazionari	0,00	0,00	175.944,93	0,00	0,00	175.944,93
	TOTALE MISSIONE 50 - Debito pubblico	0,00	0,00	175.944,93	0,00	0,00	175.944,93
60	MISSIONE 60 - Anticipazioni finanziarie	0,00	0,00	0,00	0,00	0,00	0,00
01	Chiusura Anticipazioni ricevute da istituto tesoriere/cassiere	0,00	0,00	0,00	0,00	0,00	0,00
	TOTALE MISSIONE 60 - Anticipazioni finanziarie	0,00	0,00	0,00	0,00	0,00	0,00
99	MISSIONE 99 - Servizi per conto terzi	0,00	0,00	0,00	0,00	0,00	0,00
01	Servizi per conto terzi - Partite di giro	0,00	0,00	0,00	0,00	0,00	0,00
02	Anticipazioni per il finanziamento del sistema sanitario nazionale	0,00	0,00	0,00	0,00	0,00	0,00
	TOTALE MISSIONE 99 - Servizi per conto terzi	0,00	0,00	0,00	0,00	0,00	0,00

COMUNE DI SESTU

PROVINCIA DI CAGLIARI

PROSPETTO DELLE SPESE DI BILANCIO PER MISSIONI, PROGRAMMI E MACROAGGREGATI

SPESE PER SERVIZI PER CONTO TERZI E PARTITE DI GIRO - IMPEGNI 2019

MISSIONI E PROGRAMMI \ MACROAGGREGATI		Uscite per partite di giro	Uscite per conto terzi	Totale
		701	702	700
01	MISSIONE 1 - Servizi istituzionali e generali e di gestione	0,00	0,00	0,00
01	Organi istituzionali	0,00	0,00	0,00
02	Segreteria generale	0,00	0,00	0,00
03	Gestione economica, finanziaria, programmazione e provveditorato	0,00	0,00	0,00
04	Gestione delle entrate tributarie e servizi fiscali	0,00	0,00	0,00
05	Gestione dei beni demaniali e patrimoniali	0,00	0,00	0,00
06	Ufficio tecnico	0,00	0,00	0,00
07	Elezioni e consultazioni popolari - Anagrafe e stato civile	0,00	0,00	0,00
08	Statistica e sistemi informativi	0,00	0,00	0,00
09	Assistenza tecnico-amministrativa agli enti locali	0,00	0,00	0,00
10	Risorse umane	0,00	0,00	0,00
11	Altri servizi generali	0,00	0,00	0,00
	TOTALE MISSIONE 1 - Servizi istituzionali e generali e di gestione	0,00	0,00	0,00
02	MISSIONE 2 - Giustizia	0,00	0,00	0,00
01	Uffici giudiziari	0,00	0,00	0,00
02	Casa circondariale e altri servizi	0,00	0,00	0,00
	TOTALE MISSIONE 2 - Giustizia	0,00	0,00	0,00
03	MISSIONE 3 - Ordine pubblico e sicurezza	0,00	0,00	0,00
01	Polizia locale e amministrativa	0,00	0,00	0,00
02	Sistema integrato di sicurezza urbana	0,00	0,00	0,00
	TOTALE MISSIONE 3 - Ordine pubblico e sicurezza	0,00	0,00	0,00
04	MISSIONE 4 - Istruzione e diritto allo studio	0,00	0,00	0,00

COMUNE DI SESTU

PROVINCIA DI CAGLIARI

PROSPETTO DELLE SPESE DI BILANCIO PER MISSIONI, PROGRAMMI E MACROAGGREGATI

SPESE PER SERVIZI PER CONTO TERZI E PARTITE DI GIRO - IMPEGNI 2019

MISSIONI E PROGRAMMI \ MACROAGGREGATI		Uscite per partite di giro	Uscite per conto terzi	Totale
		701	702	700
01	Istruzione prescolastica	0,00	0,00	0,00
02	Altri ordini di istruzione non universitaria	0,00	0,00	0,00
04	Istruzione universitaria	0,00	0,00	0,00
05	Istruzione tecnica superiore	0,00	0,00	0,00
06	Servizi ausiliari all'istruzione	0,00	0,00	0,00
07	Diritto allo studio	0,00	0,00	0,00
	TOTALE MISSIONE 4 - Istruzione e diritto allo studio	0,00	0,00	0,00
05	MISSIONE 5 - Tutela e valorizzazione dei beni e attività culturali	0,00	0,00	0,00
01	Valorizzazione dei beni di interesse storico.	0,00	0,00	0,00
02	Attività culturali e interventi diversi nel settore culturale	0,00	0,00	0,00
	TOTALE MISSIONE 5 - Tutela e valorizzazione dei beni e attività culturali	0,00	0,00	0,00
06	MISSIONE 6 - Politiche giovanili, sport e tempo libero	0,00	0,00	0,00
01	Sport e tempo libero	0,00	0,00	0,00
02	Giovani	0,00	0,00	0,00
	TOTALE MISSIONE 6 - Politiche giovanili, sport e tempo libero	0,00	0,00	0,00
07	MISSIONE 7 - Turismo	0,00	0,00	0,00
01	Sviluppo e valorizzazione del turismo	0,00	0,00	0,00
	TOTALE MISSIONE 7 - Turismo	0,00	0,00	0,00
08	MISSIONE 8 - Assetto del territorio ed edilizia abitativa	0,00	0,00	0,00
01	Urbanistica e assetto del territorio	0,00	0,00	0,00
02	Edilizia residenziale pubblica e locale e piani di edilizia economico-popolare	0,00	0,00	0,00
	TOTALE MISSIONE 8 - Assetto del territorio ed edilizia abitativa	0,00	0,00	0,00

COMUNE DI SESTU

PROVINCIA DI CAGLIARI

PROSPETTO DELLE SPESE DI BILANCIO PER MISSIONI, PROGRAMMI E MACROAGGREGATI

SPESE PER SERVIZI PER CONTO TERZI E PARTITE DI GIRO - IMPEGNI 2019

MISSIONI E PROGRAMMI \ MACROAGGREGATI		Uscite per partite di giro	Uscite per conto terzi	Totale
		701	702	700
09	MISSIONE 9 - Sviluppo sostenibile e tutela del territorio e dell'ambiente	0,00	0,00	0,00
01	Difesa del suolo	0,00	0,00	0,00
02	Tutela, valorizzazione e recupero ambientale	0,00	0,00	0,00
03	Rifiuti	0,00	0,00	0,00
04	Servizio idrico integrato	0,00	0,00	0,00
05	Aree protette, parchi naturali, protezione naturalistica e forestazione	0,00	0,00	0,00
06	Tutela e valorizzazione delle risorse idriche	0,00	0,00	0,00
07	Sviluppo sostenibile territorio montano piccoli Comuni	0,00	0,00	0,00
08	Qualità dell'aria e riduzione dell'inquinamento	0,00	0,00	0,00
	TOTALE MISSIONE 9 - Sviluppo sostenibile e tutela del territorio e dell'ambiente	0,00	0,00	0,00
10	MISSIONE 10 - Trasporti e diritto alla mobilità	0,00	0,00	0,00
01	Trasporto ferroviario	0,00	0,00	0,00
02	Trasporto pubblico locale	0,00	0,00	0,00
03	Trasporto per vie d'acqua	0,00	0,00	0,00
04	Altre modalità di trasporto	0,00	0,00	0,00
05	Viabilità e infrastrutture stradali	0,00	0,00	0,00
	TOTALE MISSIONE 10 - Trasporti e diritto alla mobilità	0,00	0,00	0,00
11	MISSIONE 11 - Soccorso civile	0,00	0,00	0,00
01	Sistema di protezione civile	0,00	0,00	0,00
02	Interventi a seguito di calamità naturali	0,00	0,00	0,00
	TOTALE MISSIONE 11 - Soccorso civile	0,00	0,00	0,00
12	MISSIONE 12 - Diritti sociali, politiche sociali e famiglia	0,00	0,00	0,00

COMUNE DI SESTU

PROVINCIA DI CAGLIARI

PROSPETTO DELLE SPESE DI BILANCIO PER MISSIONI, PROGRAMMI E MACROAGGREGATI

SPESE PER SERVIZI PER CONTO TERZI E PARTITE DI GIRO - IMPEGNI 2019

MISSIONI E PROGRAMMI \ MACROAGGREGATI		Uscite per partite di giro	Uscite per conto terzi	Totale
		701	702	700
01	Interventi per l'infanzia e i minori e per asili nido	0,00	0,00	0,00
02	Interventi per la disabilità	0,00	0,00	0,00
03	Interventi per gli anziani	0,00	0,00	0,00
04	Interventi per soggetti a rischio di esclusione sociale	0,00	0,00	0,00
05	Interventi per le famiglie	0,00	0,00	0,00
06	Interventi per il diritto alla casa	0,00	0,00	0,00
07	Programmazione e governo della rete dei servizi sociosanitari e sociali	0,00	0,00	0,00
08	Cooperazione e associazionismo	0,00	0,00	0,00
09	Servizio necroscopico e cimiteriale	0,00	0,00	0,00
	TOTALE MISSIONE 12 - Diritti sociali, politiche sociali e famiglia	0,00	0,00	0,00
13	MISSIONE 13 - Tutela della salute	0,00	0,00	0,00
01	Servizio sanitario regionale - finanziamento ordinario corrente per la garanzia dei LEA	0,00	0,00	0,00
02	Servizio sanitario regionale - finanziamento aggiuntivo corrente per livelli di assistenza superiori ai LEA	0,00	0,00	0,00
03	Servizio sanitario regionale - finanziamento aggiuntivo corrente per la copertura dello squilibrio di bilancio corrente	0,00	0,00	0,00
04	Servizio sanitario regionale - ripiano di disavanzi sanitari relativi ad esercizi pregressi	0,00	0,00	0,00
05	Servizio sanitario regionale - investimenti sanitari	0,00	0,00	0,00
06	Servizio sanitario regionale - restituzione maggiori gettiti SSN	0,00	0,00	0,00
07	Ulteriori spese in materia sanitaria	0,00	0,00	0,00
	TOTALE MISSIONE 13 - Tutela della salute	0,00	0,00	0,00
14	MISSIONE 14 - Sviluppo economico e competitività	0,00	0,00	0,00
01	Industria, PMI e Artigianato	0,00	0,00	0,00
02	Commercio - reti distributive - tutela dei consumatori	0,00	0,00	0,00

COMUNE DI SESTU

PROVINCIA DI CAGLIARI

PROSPETTO DELLE SPESE DI BILANCIO PER MISSIONI, PROGRAMMI E MACROAGGREGATI

SPESE PER SERVIZI PER CONTO TERZI E PARTITE DI GIRO - IMPEGNI 2019

MISSIONI E PROGRAMMI \ MACROAGGREGATI		Uscite per partite di giro	Uscite per conto terzi	Totale
		701	702	700
03	Ricerca e innovazione	0,00	0,00	0,00
04	Reti e altri servizi di pubblica utilità	0,00	0,00	0,00
	TOTALE MISSIONE 14 - Sviluppo economico e competitività	0,00	0,00	0,00
15	MISSIONE 15 - Politiche per il lavoro e la formazione professionale	0,00	0,00	0,00
01	Servizi per lo sviluppo del mercato del lavoro	0,00	0,00	0,00
02	Formazione professionale	0,00	0,00	0,00
03	Sostegno all'occupazione	0,00	0,00	0,00
	TOTALE MISSIONE 15 - Politiche per il lavoro e la formazione professionale	0,00	0,00	0,00
16	MISSIONE 16 - Agricoltura, politiche agroalimentari e pesca	0,00	0,00	0,00
01	Sviluppo del settore agricolo e del sistema agroalimentare	0,00	0,00	0,00
02	Caccia e pesca	0,00	0,00	0,00
	TOTALE MISSIONE 16 - Agricoltura, politiche agroalimentari e pesca	0,00	0,00	0,00
17	MISSIONE 17 - Energia e diversificazione delle fonti energetiche	0,00	0,00	0,00
01	Fonti energetiche	0,00	0,00	0,00
	TOTALE MISSIONE 17 - Energia e diversificazione delle fonti energetiche	0,00	0,00	0,00
18	MISSIONE 18 - Relazioni con le altre autonomie territoriali e locali	0,00	0,00	0,00
01	Relazioni finanziarie con le altre autonomie territoriali	0,00	0,00	0,00
	TOTALE MISSIONE 18 - Relazioni con le altre autonomie territoriali e locali	0,00	0,00	0,00
19	MISSIONE 19 - Relazioni internazionali	0,00	0,00	0,00
01	Relazioni internazionali e Cooperazione allo sviluppo	0,00	0,00	0,00
	TOTALE MISSIONE 19 - Relazioni internazionali	0,00	0,00	0,00
20	MISSIONE 20 - Fondi e accantonamenti	0,00	0,00	0,00

COMUNE DI SESTU

PROVINCIA DI CAGLIARI

PROSPETTO DELLE SPESE DI BILANCIO PER MISSIONI, PROGRAMMI E MACROAGGREGATI

SPESE PER SERVIZI PER CONTO TERZI E PARTITE DI GIRO - IMPEGNI 2019

MISSIONI E PROGRAMMI \ MACROAGGREGATI		Uscite per partite di giro	Uscite per conto terzi	Totale
		701	702	700
01	Fondo di riserva	0,00	0,00	0,00
02	Fondo svalutazione crediti	0,00	0,00	0,00
03	Altri Fondi	0,00	0,00	0,00
	TOTALE MISSIONE 20 - Fondi e accantonamenti	0,00	0,00	0,00
50	MISSIONE 50 - Debito pubblico	0,00	0,00	0,00
01	Quota interessi ammortamento mutui e prestiti obbligazionari	0,00	0,00	0,00
02	Quota capitale ammortamento mutui e prestiti obbligazionari	0,00	0,00	0,00
	TOTALE MISSIONE 50 - Debito pubblico	0,00	0,00	0,00
60	MISSIONE 60 - Anticipazioni finanziarie	0,00	0,00	0,00
01	Chiusura Anticipazioni ricevute da istituto tesoriere/cassiere	0,00	0,00	0,00
	TOTALE MISSIONE 60 - Anticipazioni finanziarie	0,00	0,00	0,00
99	MISSIONE 99 - Servizi per conto terzi	0,00	0,00	0,00
01	Servizi per conto terzi - Partite di giro	1.833.921,68	18.032,31	1.851.953,99
02	Anticipazioni per il finanziamento del sistema sanitario nazionale	0,00	0,00	0,00
	TOTALE MISSIONE 99 - Servizi per conto terzi	1.833.921,68	18.032,31	1.851.953,99

COMUNE DI SESTU
 PROVINCIA DI CAGLIARI

ACCERTAMENTI ASSUNTI NELL'ESERCIZIO 2019 E NEGLI ESERCIZI PRECEDENTI IMPUTATI ALL'ANNO 2020 E SEGUENTI

TITOLI E TIPOLOGIE DI ENTRATA		2020		2021		Anni successivi
		Previsioni di competenza	Accertamenti	Previsioni di competenza del bilancio pluriennale	Accertamenti	Accertamenti
	TITOLO 1 - ENTRATE CORRENTI DI NATURA TRIBUTARIA, CONTRIBUTIVA E PEREQUATIVA					
10101	Tipologia 101: Imposte tasse e proventi assimilati	7.095.092,17	0,00	7.070.937,18	0,00	0,00
10104	Tipologia 104: Compartecipazioni di tributi	0,00	0,00	0,00	0,00	0,00
10301	Tipologia 301: Fondi perequativi da Amministrazioni Centrali	444.268,02	0,00	444.268,02	0,00	0,00
10302	Tipologia 302: Fondi perequativi dalla Regione o Provincia autonoma	0,00	0,00	0,00	0,00	0,00
10000	Totale TITOLO 1	7.539.360,19	0,00	7.515.205,20	0,00	0,00
	TITOLO 2 - TRASFERIMENTI CORRENTI					
20101	Tipologia 101: Trasferimenti correnti da Amministrazioni pubbliche	8.593.989,10	453.852,43	8.593.989,10	0,00	0,00
20102	Tipologia 102: Trasferimenti correnti da Famiglie	0,00	0,00	0,00	0,00	0,00
20103	Tipologia 103: Trasferimenti correnti da Imprese	0,00	0,00	0,00	0,00	0,00
20104	Tipologia 104: Trasferimenti correnti da Istituzioni Sociali Private	0,00	0,00	0,00	0,00	0,00
20105	Tipologia 105: Trasferimenti correnti dall'Unione Europea e dal Resto del Mondo	0,00	0,00	0,00	0,00	0,00
20000	Totale TITOLO 2	8.593.989,10	453.852,43	8.593.989,10	0,00	0,00
	TITOLO 3 - ENTRATE EXTRATRIBUTARIE					
30100	Tipologia 100: Vendita di beni e servizi e proventi derivanti dalla gestione dei beni	891.757,01	74.435,14	896.757,01	2.448,84	208.700,00

COMUNE DI SESTU

PROVINCIA DI CAGLIARI

ACCERTAMENTI ASSUNTI NELL'ESERCIZIO 2019 E NEGLI ESERCIZI PRECEDENTI IMPUTATI ALL'ANNO 2020 E SEGUENTI

TITOLI E TIPOLOGIE DI ENTRATA		2020		2021		Anni successivi
		Previsioni di competenza	Accertamenti	Previsioni di competenza del bilancio pluriennale	Accertamenti	Accertamenti
30200	Tipologia 200: Proventi derivanti dall'attività di controllo e repressione delle irregolarità e degli illeciti	188.000,00	0,00	188.000,00	0,00	280,00
30300	Tipologia 300: Interessi attivi	39.500,00	1.312,07	39.500,00	435,48	71,28
30400	Tipologia 400: Altre entrate da redditi da capitale	0,00	0,00	0,00	0,00	0,00
30500	Tipologia 500: Rimborsi e altre entrate correnti	467.468,98	7.847,00	452.658,98	2.572,00	340,00
30000	Totale TITOLO 3	1.586.725,99	83.594,21	1.576.915,99	5.456,32	209.391,28
TITOLO 4 - ENTRATE IN CONTO CAPITALE						
40100	Tipologia 100: Tributi in conto capitale	0,00	0,00	0,00	0,00	0,00
40200	Tipologia 200: Contributi agli investimenti	192.636,20	128.536,20	95.211,11	31.111,11	0,00
40300	Tipologia 300: Altri trasferimenti in conto capitale	0,00	0,00	0,00	0,00	0,00
40400	Tipologia 400: Entrate da alienazione di beni materiali e immateriali	0,00	0,00	0,00	0,00	0,00
40500	Tipologia 500: Altre entrate in conto capitale	260.000,00	41.741,95	260.000,00	18.690,26	20.059,20
40000	Totale TITOLO 4	452.636,20	170.278,15	355.211,11	49.801,37	20.059,20
TITOLO 5 - ENTRATE DA RIDUZIONE DI ATTIVITA' FINANZIARIE						
50100	Tipologia 100: Alienazione di attività finanziarie	0,00	0,00	0,00	0,00	0,00
50200	Tipologia 200: Riscossione di crediti di breve termine	0,00	0,00	0,00	0,00	0,00
50300	Tipologia 300: Riscossione crediti di medio-lungo termine	0,00	0,00	0,00	0,00	0,00

COMUNE DI SESTU

PROVINCIA DI CAGLIARI

ACCERTAMENTI ASSUNTI NELL'ESERCIZIO 2019 E NEGLI ESERCIZI PRECEDENTI IMPUTATI ALL'ANNO 2020 E SEGUENTI

TITOLI E TIPOLOGIE DI ENTRATA		2020		2021		Anni successivi
		Previsioni di competenza	Accertamenti	Previsioni di competenza del bilancio pluriennale	Accertamenti	Accertamenti
50400	Tipologia 400: Altre entrate per riduzione di attività finanziarie	0,00	0,00	0,00	0,00	0,00
50000	Totale TITOLO 5	0,00	0,00	0,00	0,00	0,00
TITOLO 6 - ACCENSIONE PRESTITI						
60100	Tipologia 100: Emissione di titoli obbligazionari	0,00	0,00	0,00	0,00	0,00
60200	Tipologia 200: Accensione Prestiti a breve termine	0,00	0,00	0,00	0,00	0,00
60300	Tipologia 300: Accensione Mutui e altri finanziamenti a medio lungo termine	0,00	0,00	0,00	0,00	0,00
60400	Tipologia 400: Altre forme di indebitamento	0,00	0,00	0,00	0,00	0,00
60000	Totale TITOLO 6	0,00	0,00	0,00	0,00	0,00
TITOLO 7 -						
70100	Tipologia 100: Anticipazioni da istituto tesoriere/cassiere	0,00	0,00	0,00	0,00	0,00
70000	Totale TITOLO 7	0,00	0,00	0,00	0,00	0,00
TITOLO 9 - ENTRATE PER CONTO TERZI E PARTITE DI GIRO						
90100	Tipologia 100: Entrate per partite di giro	1.828.000,00	726,32	1.828.000,00	0,00	0,00
90200	Tipologia 200: Entrate per conto terzi	436.000,00	0,00	436.000,00	0,00	0,00
90000	Totale TITOLO 9	2.264.000,00	726,32	2.264.000,00	0,00	0,00
T O T A L E G E N E R A L E		20.436.711,48	708.451,11	20.305.321,40	55.257,69	229.450,48

COMUNE DI SESTU

PROVINCIA DI CAGLIARI

ACCERTAMENTI ASSUNTI NELL'ESERCIZIO 2019 E NEGLI ESERCIZI PRECEDENTI IMPUTATI ALL'ANNO 2020 E SEGUENTI

TITOLI E TIPOLOGIE DI ENTRATA		2020		2021		Anni successivi
		Previsioni di competenza	Accertamenti	Previsioni di competenza del bilancio pluriennale	Accertamenti	Accertamenti
TITOLO 1 - ENTRATE CORRENTI DI NATURA TRIBUTARIA, CONTRIBUTIVA E PEREQUATIVA	7.539.360,19	0,00	7.515.205,20	0,00	0,00	
TITOLO 2 - TRASFERIMENTI CORRENTI	8.593.989,10	453.852,43	8.593.989,10	0,00	0,00	
TITOLO 3 - ENTRATE EXTRATRIBUTARIE	1.586.725,99	83.594,21	1.576.915,99	5.456,32	209.391,28	
TITOLO 4 - ENTRATE IN CONTO CAPITALE	452.636,20	170.278,15	355.211,11	49.801,37	20.059,20	
TITOLO 5 - ENTRATE DA RIDUZIONE DI ATTIVITA' FINANZIARIE	0,00	0,00	0,00	0,00	0,00	
TITOLO 6 - ACCENSIONE PRESTITI	0,00	0,00	0,00	0,00	0,00	
TITOLO 7 -	0,00	0,00	0,00	0,00	0,00	
TITOLO 9 - ENTRATE PER CONTO TERZI E PARTITE DI GIRO	2.264.000,00	726,32	2.264.000,00	0,00	0,00	
TOTALE GENERALE	20.436.711,48	708.451,11	20.305.321,40	55.257,69	229.450,48	

COMUNE DI SESTU
PROVINCIA DI CAGLIARI

IMPEGNI ASSUNTI NELL'ESERCIZIO 2019 E NEGLI ESERCIZI PRECEDENTI IMPUTATI ALL'ANNO 2020 E SEGUENTI

TITOLI E MACROAGGREGATI DI SPESA		2020		2021		Anni successivi
		Previsioni di competenza	Impegni	Previsioni di competenza del bilancio pluriennale	Impegni	Impegni
	TITOLO 1 - Spese correnti					
101	Redditi da lavoro dipendente	3.178.198,16	126.936,05	3.210.838,17	0,00	0,00
102	Imposte e tasse a carico dell'ente	222.559,73	7.674,28	225.129,67	0,00	0,00
103	Acquisto di beni e servizi	8.358.551,83	5.745.508,90	7.810.202,31	1.686.862,85	2.081.465,78
104	Trasferimenti correnti	4.593.148,40	634.166,49	4.595.443,44	24.680,83	5.194,66
107	Interessi passivi	41.556,39	0,00	30.912,91	0,00	0,00
108	Altre spese per redditi da capitale	0,00	0,00	0,00	0,00	0,00
109	Rimborsi e poste correttive delle entrate	26.652,99	0,00	27.204,53	0,00	0,00
110	Altre spese correnti	1.635.974,83	131.062,39	1.706.150,96	0,00	0,00
100	Totale TITOLO 1	18.056.642,33	6.645.348,11	17.605.881,99	1.711.543,68	2.086.660,44
	TITOLO 2 - Spese in conto capitale					
201	Tributi in conto capitale a carico dell'ente	0,00	0,00	0,00	0,00	0,00
202	Investimenti fissi lordi e acquisto di terreni	13.025.572,29	12.840.275,49	271.875,83	81.579,03	227.105,60
203	Contributi agli investimenti	25.500,00	0,00	25.500,00	0,00	0,00
204	Altri trasferimenti in conto capitale	0,00	0,00	0,00	0,00	0,00

COMUNE DI SESTU
 PROVINCIA DI CAGLIARI

IMPEGNI ASSUNTI NELL'ESERCIZIO 2019 E NEGLI ESERCIZI PRECEDENTI IMPUTATI ALL'ANNO 2020 E SEGUENTI

TITOLI E MACROAGGREGATI DI SPESA		2020		2021		Anni successivi
		Previsioni di competenza	Impegni	Previsioni di competenza del bilancio pluriennale	Impegni	Impegni
205	Altre spese in conto capitale	40.000,00	19.000,00	21.000,00	0,00	0,00
200	Totale TITOLO 2	13.091.072,29	12.859.275,49	318.375,83	81.579,03	227.105,60
	TITOLO 3 - Spese per incremento attività finanziarie					
301	Acquisizioni di attività finanziarie	0,00	0,00	0,00	0,00	0,00
302	Concessione crediti di breve termine	0,00	0,00	0,00	0,00	0,00
303	Concessione crediti di medio-lungo termine	0,00	0,00	0,00	0,00	0,00
304	Altre spese per incremento di attività finanziarie	0,00	0,00	0,00	0,00	0,00
300	Totale TITOLO 3	0,00	0,00	0,00	0,00	0,00
	TITOLO 4 - Rimborso Prestiti					
401	Rimborso di titoli obbligazionari	0,00	0,00	0,00	0,00	0,00
402	Rimborso prestiti a breve termine	0,00	0,00	0,00	0,00	0,00
403	Rimborso mutui e altri finanziamenti a medio lungo termine	180.455,00	0,00	117.063,58	0,00	0,00
404	Rimborso di altre forme di indebitamento	0,00	0,00	0,00	0,00	0,00
405	Fondi per rimborso prestiti	0,00	0,00	0,00	0,00	0,00
400	Totale TITOLO 4	180.455,00	0,00	117.063,58	0,00	0,00
	TITOLO 5 - Chiusura Anticipazioni ricevute da istituto tesoriere/cassiere					

COMUNE DI SESTU
 PROVINCIA DI CAGLIARI

IMPEGNI ASSUNTI NELL'ESERCIZIO 2019 E NEGLI ESERCIZI PRECEDENTI IMPUTATI ALL'ANNO 2020 E SEGUENTI

TITOLI E MACROAGGREGATI DI SPESA		2020		2021		Anni successivi
		Previsioni di competenza	Impegni	Previsioni di competenza del bilancio pluriennale	Impegni	Impegni
501	Chiusura Anticipazioni ricevute da istituto tesoriere/cassiere	0,00	0,00	0,00	0,00	0,00
500	Totale TITOLO 5	0,00	0,00	0,00	0,00	0,00
	TITOLO 7 - Uscite per conto terzi e partite di giro					
701	Uscite per partite di giro	1.828.000,00	726,32	1.828.000,00	0,00	0,00
702	Uscite per conto terzi	436.000,00	0,00	436.000,00	0,00	0,00
700	Totale TITOLO 7	2.264.000,00	726,32	2.264.000,00	0,00	0,00
	TOTALE GENERALE	33.592.169,62	19.505.349,92	20.305.321,40	1.793.122,71	2.313.766,04

COMUNE DI SESTU
 PROVINCIA DI CAGLIARI

IMPEGNI ASSUNTI NELL'ESERCIZIO 2019 E NEGLI ESERCIZI PRECEDENTI IMPUTATI ALL'ANNO 2020 E SEGUENTI

TITOLI E MACROAGGREGATI DI SPESA		2020		2021		Anni successivi
		Previsioni di competenza	Impegni	Previsioni di competenza del bilancio pluriennale	Impegni	Impegni
TITOLO 1 - Spese correnti	18.056.642,33	6.645.348,11	17.605.881,99	1.711.543,68	2.086.660,44	
TITOLO 2 - Spese in conto capitale	13.091.072,29	12.859.275,49	318.375,83	81.579,03	227.105,60	
TITOLO 3 - Spese per incremento attività finanziarie	0,00	0,00	0,00	0,00	0,00	
TITOLO 4 - Rimborso Prestiti	180.455,00	0,00	117.063,58	0,00	0,00	
TITOLO 5 - Chiusura Anticipazioni ricevute da istituto tesoriere/cassiere	0,00	0,00	0,00	0,00	0,00	
TITOLO 7 - Uscite per conto terzi e partite di giro	2.264.000,00	726,32	2.264.000,00	0,00	0,00	
TOTALE GENERALE	33.592.169,62	19.505.349,92	20.305.321,40	1.793.122,71	2.313.766,04	

COMUNE DI SESTU

PROVINCIA DI CAGLIARI

CONTO DEL BILANCIO - RIEPILOGO GENERALE DELLE SPESE PER MISSIONI 2019

MISSIONE, PROGRAMMA, TITOLO	DENOMINAZIONE	RESIDUI PASSIVI AL 1/1/2019 (RS)		PAGAMENTI IN C/RESIDUI (PR)		RIACCERTAMENTO RESIDUI (R)				RESIDUI PASSIVI DA ESERCIZI PRECEDENTI (EP=RS-PR+R)	
		PREVISIONI DEFINITIVE DI COMPETENZA (CP)		PAGAMENTI IN C/COMPETENZA (PC)		IMPEGNI (I)		ECONOMIE DI COMPETENZA (ECP=CP-I-FPV)		RESIDUI PASSIVI DA ESERCIZIO DI COMPETENZA (EC= I - PC)	
		PREVISIONI DEFINITIVE DI CASSA (CS)		TOTALE PAGAMENTI (TP=PR+PC)		FONDO PLURIENNALE VINCOLATO (FPV)				TOTALE RESIDUI PASSIVI DA RIPORTARE (TR=EP+EC)	
DISAVANZO DI AMMINISTRAZIONE		CP	0,00								
MISSIONE 1	Servizi istituzionali e generali e di gestione	RS	1.663.212,12	PR	529.363,16	R	-472.236,92			EP	661.612,04
		CP	6.140.410,38	PC	3.549.350,31	I	4.136.122,85	ECP	542.979,46	EC	586.772,54
		CS	6.760.712,92	TP	4.078.713,47	FPV	1.461.308,07			TR	1.248.384,58
MISSIONE 3	Ordine pubblico e sicurezza	RS	96.096,59	PR	41.993,25	R	-30.997,74			EP	23.105,60
		CP	1.335.202,09	PC	819.779,38	I	950.634,58	ECP	124.130,25	EC	130.855,20
		CS	1.135.272,41	TP	861.772,63	FPV	260.437,26			TR	153.960,80
MISSIONE 4	Istruzione e diritto allo studio	RS	493.028,02	PR	280.713,59	R	-5.290,71			EP	207.023,72
		CP	2.467.438,78	PC	1.389.417,55	I	1.584.802,13	ECP	353.894,70	EC	195.384,58
		CS	2.742.915,37	TP	1.670.131,14	FPV	528.741,95			TR	402.408,30
MISSIONE 5	Tutela e valorizzazione dei beni e attività culturali	RS	119.747,25	PR	115.755,87	R	-1.840,00			EP	2.151,38
		CP	436.736,36	PC	223.820,45	I	352.119,29	ECP	52.950,64	EC	128.298,84
		CS	565.486,86	TP	339.576,32	FPV	31.666,43			TR	130.450,22
MISSIONE 6	Politiche giovanili, sport e tempo libero	RS	85.655,39	PR	12.559,33	R	-950,72			EP	72.145,34
		CP	1.257.227,24	PC	139.945,41	I	208.027,10	ECP	23.329,49	EC	68.081,69
		CS	375.418,60	TP	152.504,74	FPV	1.025.870,65			TR	140.227,03
MISSIONE 7	Turismo	RS	0,00	PR	0,00	R	0,00			EP	0,00
		CP	0,00	PC	0,00	I	0,00	ECP	0,00	EC	0,00
		CS	0,00	TP	0,00	FPV	0,00			TR	0,00
MISSIONE 8	Assetto del territorio ed edilizia abitativa	RS	283.274,71	PR	211.063,34	R	-7.298,33			EP	64.913,04
		CP	806.764,44	PC	158.665,42	I	338.617,18	ECP	191.859,81	EC	179.951,76
		CS	851.591,39	TP	369.728,76	FPV	276.287,45			TR	244.864,80
MISSIONE 9	Sviluppo sostenibile e tutela del territorio e dell'ambiente	RS	366.740,00	PR	282.831,35	R	-27.495,66			EP	56.412,99
		CP	4.396.847,51	PC	2.867.272,29	I	3.434.725,58	ECP	196.944,77	EC	567.453,29
		CS	4.064.792,97	TP	3.150.103,64	FPV	765.177,16			TR	623.866,28

COMUNE DI SESTU

PROVINCIA DI CAGLIARI

CONTO DEL BILANCIO - RIEPILOGO GENERALE DELLE SPESE PER MISSIONI 2019

MISSIONE, PROGRAMMA, TITOLO	DENOMINAZIONE	RESIDUI PASSIVI AL 1/1/2019 (RS)		PAGAMENTI IN C/RESIDUI (PR)		RIACCERTAMENTO RESIDUI (R)				RESIDUI PASSIVI DA ESERCIZI PRECEDENTI (EP=RS-PR+R)	
		PREVISIONI DEFINITIVE DI COMPETENZA (CP)		PAGAMENTI IN C/COMPETENZA (PC)		IMPEGNI (I)		ECONOMIE DI COMPETENZA (ECP=CP-I-FPV)		RESIDUI PASSIVI DA ESERCIZIO DI COMPETENZA (EC= I - PC)	
		PREVISIONI DEFINITIVE DI CASSA (CS)		TOTALE PAGAMENTI (TP=PR+PC)		FONDO PLURIENNALE VINCOLATO (FPV)				TOTALE RESIDUI PASSIVI DA RIPORTARE (TR=EP+EC)	
MISSIONE 10	Trasporti e diritto alla mobilità	RS	494.679,15	PR	349.480,68	R	-5.695,31			EP	139.503,16
		CP	9.428.334,08	PC	539.619,92	I	1.024.548,67	ECP	387.716,63	EC	484.928,75
		CS	2.203.379,00	TP	889.100,60	FPV	8.016.068,78			TR	624.431,91
MISSIONE 11	Soccorso civile	RS	6.498,28	PR	5.969,78	R	0,00			EP	528,50
		CP	262.597,64	PC	90.776,91	I	173.376,17	ECP	70.086,26	EC	82.599,26
		CS	271.096,33	TP	96.746,69	FPV	19.135,21			TR	83.127,76
MISSIONE 12	Diritti sociali, politiche sociali e famiglia	RS	1.546.155,75	PR	1.187.486,17	R	-182.234,98			EP	176.434,60
		CP	6.482.738,34	PC	3.759.416,10	I	4.875.314,68	ECP	1.384.451,39	EC	1.115.898,58
		CS	8.057.227,22	TP	4.946.902,27	FPV	222.972,27			TR	1.292.333,18
MISSIONE 14	Sviluppo economico e competitività	RS	176.825,00	PR	6.455,80	R	-16.950,18			EP	153.419,02
		CP	82.721,25	PC	56.415,47	I	69.669,20	ECP	13.052,05	EC	13.253,73
		CS	264.431,73	TP	62.871,27	FPV	0,00			TR	166.672,75
MISSIONE 15	Politiche per il lavoro e la formazione professionale	RS	472,58	PR	90,00	R	-382,58			EP	0,00
		CP	561.611,42	PC	107.977,92	I	135.722,92	ECP	496,85	EC	27.745,00
		CS	139.534,67	TP	108.067,92	FPV	425.391,65			TR	27.745,00
MISSIONE 16	Agricoltura, politiche agroalimentari e pesca	RS	15.708,43	PR	15.708,43	R	0,00			EP	0,00
		CP	0,00	PC	0,00	I	0,00	ECP	0,00	EC	0,00
		CS	15.708,43	TP	15.708,43	FPV	0,00			TR	0,00
MISSIONE 17	Energia e diversificazione delle fonti energetiche	RS	0,00	PR	0,00	R	0,00			EP	0,00
		CP	130.000,00	PC	0,00	I	7.598,74	ECP	0,00	EC	7.598,74
		CS	7.598,74	TP	0,00	FPV	122.401,26			TR	7.598,74
MISSIONE 20	Fondi e accantonamenti	RS	0,00	PR	0,00	R	0,00			EP	0,00
		CP	1.471.294,81	PC	0,00	I	0,00	ECP	1.471.294,81	EC	0,00
		CS	0,00	TP	0,00	FPV	0,00			TR	0,00

COMUNE DI SESTU

PROVINCIA DI CAGLIARI

CONTO DEL BILANCIO - RIEPILOGO GENERALE DELLE SPESE PER MISSIONI 2019

MISSIONE, PROGRAMMA, TITOLO	DENOMINAZIONE	RESIDUI PASSIVI AL 1/1/2019 (RS)		PAGAMENTI IN C/RESIDUI (PR)		RIACCERTAMENTO RESIDUI (R)				RESIDUI PASSIVI DA ESERCIZI PRECEDENTI (EP=RS-PR+R)	
		PREVISIONI DEFINITIVE DI COMPETENZA (CP)		PAGAMENTI IN C/COMPETENZA (PC)		IMPEGNI (I)		ECONOMIE DI COMPETENZA (ECP=CP-I-FPV)		RESIDUI PASSIVI DA ESERCIZIO DI COMPETENZA (EC= I - PC)	
		PREVISIONI DEFINITIVE DI CASSA (CS)		TOTALE PAGAMENTI (TP=PR+PC)		FONDO PLURIENNALE VINCOLATO (FPV)				TOTALE RESIDUI PASSIVI DA RIPORTARE (TR=EP+EC)	
MISSIONE 50	Debito pubblico	RS	0,00	PR	0,00	R	0,00			EP	0,00
		CP	175.946,50	PC	175.944,93	I	175.944,93	ECP	1,57	EC	0,00
		CS	175.947,38	TP	175.944,93	FPV	0,00			TR	0,00
MISSIONE 60	Anticipazioni finanziarie	RS	35.625,32	PR	0,00	R	0,00			EP	35.625,32
		CP	13.609,20	PC	0,00	I	1.697,05	ECP	11.912,15	EC	1.697,05
		CS	49.234,52	TP	0,00	FPV	0,00			TR	37.322,37
MISSIONE 99	Servizi per conto terzi	RS	267.189,74	PR	77.923,99	R	-7.321,10			EP	181.944,65
		CP	2.768.100,00	PC	1.834.393,91	I	1.851.953,99	ECP	916.146,01	EC	17.560,08
		CS	3.059.971,67	TP	1.912.317,90	FPV	0,00			TR	199.504,73
	TOTALE MISSIONI	RS	5.650.908,33	PR	3.117.394,74	R	-758.694,23			EP	1.774.819,36
		CP	38.217.580,04	PC	15.712.795,97	I	19.320.875,06	ECP	5.741.246,84	EC	3.608.079,09
		CS	30.740.320,21	TP	18.830.190,71	FPV	13.155.458,14			TR	5.382.898,45
	TOTALE GENERALE DELLE SPESE	RS	5.650.908,33	PR	3.117.394,74	R	-758.694,23			EP	1.774.819,36
		CP	38.217.580,04	PC	15.712.795,97	I	19.320.875,06	ECP	5.741.246,84	EC	3.608.079,09
		CS	30.740.320,21	TP	18.830.190,71	FPV	13.155.458,14			TR	5.382.898,45

COMUNE DI SESTU

PROVINCIA DI CAGLIARI

CONTO DEL BILANCIO - GESTIONE DELLE SPESE 2019

FUNZIONI DELEGATE DALLE REGIONI

MISSIONE, PROGRAMMA, TITOLO	DENOMINAZIONE	RESIDUI PASSIVI AL 1/1/2019 (RS)		PAGAMENTI IN C/RESIDUI (PR)		RIACCERTAMENTO RESIDUI (R)				RESIDUI PASSIVI DA ESERCIZI PRECEDENTI (EP=RS-PR+R)		
		PREVISIONI DEFINITIVE DI COMPETENZA (CP)		PAGAMENTI IN C/COMPETENZA (PC)		IMPEGNI (I)		ECONOMIE DI COMPETENZA (ECP=CP-I-FPV)		RESIDUI PASSIVI DA ESERCIZIO DI COMPETENZA (EC= I - PC)		
		PREVISIONI DEFINITIVE DI CASSA (CS)		TOTALE PAGAMENTI (TP=PR+PC)		FONDO PLURIENNALE VINCOLATO (FPV)				TOTALE RESIDUI PASSIVI DA RIPORTARE (TR=EP+EC)		
DISAVANZO DI AMMINISTRAZIONE		CP	0,00									
MISSIONE	1	Servizi istituzionali e generali e di gestione										
0101 Programma	01	Organi istituzionali										
TITOLO 1	SPESE CORRENTI	RS	0,00	PR	0,00	R	0,00			EP	0,00	
		CP	0,00	PC	0,00	I	0,00	ECP	0,00	EC	0,00	
		CS	0,00	TP	0,00	FPV	0,00			TR	0,00	
TITOLO 2	SPESE IN CONTO CAPITALE	RS	0,00	PR	0,00	R	0,00			EP	0,00	
		CP	0,00	PC	0,00	I	0,00	ECP	0,00	EC	0,00	
		CS	0,00	TP	0,00	FPV	0,00			TR	0,00	
Totale Programma	01	RS	0,00	PR	0,00	R	0,00			EP	0,00	
		CP	0,00	PC	0,00	I	0,00	ECP	0,00	EC	0,00	
		CS	0,00	TP	0,00	FPV	0,00			TR	0,00	
0102 Programma	02	Segreteria generale										
TITOLO 1	SPESE CORRENTI	RS	0,00	PR	0,00	R	0,00			EP	0,00	
		CP	0,00	PC	0,00	I	0,00	ECP	0,00	EC	0,00	
		CS	0,00	TP	0,00	FPV	0,00			TR	0,00	
TITOLO 2	SPESE IN CONTO CAPITALE	RS	0,00	PR	0,00	R	0,00			EP	0,00	
		CP	0,00	PC	0,00	I	0,00	ECP	0,00	EC	0,00	
		CS	0,00	TP	0,00	FPV	0,00			TR	0,00	
Totale Programma	02	RS	0,00	PR	0,00	R	0,00			EP	0,00	
		CP	0,00	PC	0,00	I	0,00	ECP	0,00	EC	0,00	
		CS	0,00	TP	0,00	FPV	0,00			TR	0,00	
0103 Programma	03	Gestione economica, finanziaria, programmazione e provveditorato										
TITOLO 1	SPESE CORRENTI	RS	0,00	PR	0,00	R	0,00			EP	0,00	
		CP	0,00	PC	0,00	I	0,00	ECP	0,00	EC	0,00	
		CS	0,00	TP	0,00	FPV	0,00			TR	0,00	

COMUNE DI SESTU

PROVINCIA DI CAGLIARI

CONTO DEL BILANCIO - GESTIONE DELLE SPESE 2019

FUNZIONI DELEGATE DALLE REGIONI

MISSIONE, PROGRAMMA, TITOLO	DENOMINAZIONE	RESIDUI PASSIVI AL 1/1/2019 (RS)		PAGAMENTI IN C/RESIDUI (PR)		RIACCERTAMENTO RESIDUI (R)				RESIDUI PASSIVI DA ESERCIZI PRECEDENTI (EP=RS-PR+R)	
		PREVISIONI DEFINITIVE DI COMPETENZA (CP)		PAGAMENTI IN C/COMPETENZA (PC)		IMPEGNI (I)		ECONOMIE DI COMPETENZA (ECP=CP-I-FPV)		RESIDUI PASSIVI DA ESERCIZIO DI COMPETENZA (EC= I - PC)	
		PREVISIONI DEFINITIVE DI CASSA (CS)		TOTALE PAGAMENTI (TP=PR+PC)		FONDO PLURIENNALE VINCOLATO (FPV)				TOTALE RESIDUI PASSIVI DA RIPORTARE (TR=EP+EC)	
TITOLO 2	SPESE IN CONTO CAPITALE	RS	0,00	PR	0,00	R	0,00			EP	0,00
		CP	0,00	PC	0,00	I	0,00	ECP	0,00	EC	0,00
		CS	0,00	TP	0,00	FPV	0,00			TR	0,00
TITOLO 3	INCREMENTO DI ATTIVITA' FINANZIARIE	RS	0,00	PR	0,00	R	0,00			EP	0,00
		CP	0,00	PC	0,00	I	0,00	ECP	0,00	EC	0,00
		CS	0,00	TP	0,00	FPV	0,00			TR	0,00
Totale Programma 03	Gestione economica, finanziaria, programmazione e provveditorato	RS	0,00	PR	0,00	R	0,00			EP	0,00
		CP	0,00	PC	0,00	I	0,00	ECP	0,00	EC	0,00
		CS	0,00	TP	0,00	FPV	0,00			TR	0,00
0104 Programma	04	Gestione delle entrate tributarie e servizi fiscali									
TITOLO 1	SPESE CORRENTI	RS	0,00	PR	0,00	R	0,00			EP	0,00
		CP	0,00	PC	0,00	I	0,00	ECP	0,00	EC	0,00
		CS	0,00	TP	0,00	FPV	0,00			TR	0,00
TITOLO 2	SPESE IN CONTO CAPITALE	RS	0,00	PR	0,00	R	0,00			EP	0,00
		CP	0,00	PC	0,00	I	0,00	ECP	0,00	EC	0,00
		CS	0,00	TP	0,00	FPV	0,00			TR	0,00
Totale Programma 04	Gestione delle entrate tributarie e servizi fiscali	RS	0,00	PR	0,00	R	0,00			EP	0,00
		CP	0,00	PC	0,00	I	0,00	ECP	0,00	EC	0,00
		CS	0,00	TP	0,00	FPV	0,00			TR	0,00
0105 Programma	05	Gestione dei beni demaniali e patrimoniali									
TITOLO 1	SPESE CORRENTI	RS	0,00	PR	0,00	R	0,00			EP	0,00
		CP	0,00	PC	0,00	I	0,00	ECP	0,00	EC	0,00
		CS	0,00	TP	0,00	FPV	0,00			TR	0,00
TITOLO 2	SPESE IN CONTO CAPITALE	RS	0,00	PR	0,00	R	0,00			EP	0,00
		CP	0,00	PC	0,00	I	0,00	ECP	0,00	EC	0,00
		CS	0,00	TP	0,00	FPV	0,00			TR	0,00

COMUNE DI SESTU

PROVINCIA DI CAGLIARI

CONTO DEL BILANCIO - GESTIONE DELLE SPESE 2019

FUNZIONI DELEGATE DALLE REGIONI

MISSIONE, PROGRAMMA, TITOLO	DENOMINAZIONE	RESIDUI PASSIVI AL 1/1/2019 (RS)		PAGAMENTI IN C/RESIDUI (PR)		RIACCERTAMENTO RESIDUI (R)				RESIDUI PASSIVI DA ESERCIZI PRECEDENTI (EP=RS-PR+R)	
		PREVISIONI DEFINITIVE DI COMPETENZA (CP)		PAGAMENTI IN C/COMPETENZA (PC)		IMPEGNI (I)		ECONOMIE DI COMPETENZA (ECP=CP-I-FPV)		RESIDUI PASSIVI DA ESERCIZIO DI COMPETENZA (EC= I - PC)	
		PREVISIONI DEFINITIVE DI CASSA (CS)		TOTALE PAGAMENTI (TP=PR+PC)		FONDO PLURIENNALE VINCOLATO (FPV)				TOTALE RESIDUI PASSIVI DA RIPORTARE (TR=EP+EC)	
Totale Programma 05	Gestione dei beni demaniali e patrimoniali	RS	0,00	PR	0,00	R	0,00			EP	0,00
		CP	0,00	PC	0,00	I	0,00	ECP	0,00	EC	0,00
		CS	0,00	TP	0,00	FPV	0,00			TR	0,00
0106 Programma 06	Ufficio tecnico										
TITOLO 1	SPESE CORRENTI	RS	0,00	PR	0,00	R	0,00			EP	0,00
		CP	0,00	PC	0,00	I	0,00	ECP	0,00	EC	0,00
		CS	0,00	TP	0,00	FPV	0,00			TR	0,00
TITOLO 2	SPESE IN CONTO CAPITALE	RS	0,00	PR	0,00	R	0,00			EP	0,00
		CP	0,00	PC	0,00	I	0,00	ECP	0,00	EC	0,00
		CS	0,00	TP	0,00	FPV	0,00			TR	0,00
Totale Programma 06	Ufficio tecnico	RS	0,00	PR	0,00	R	0,00			EP	0,00
		CP	0,00	PC	0,00	I	0,00	ECP	0,00	EC	0,00
		CS	0,00	TP	0,00	FPV	0,00			TR	0,00
0107 Programma 07	Elezioni e consultazioni popolari - Anagrafe e stato civile										
TITOLO 1	SPESE CORRENTI	RS	0,00	PR	0,00	R	0,00			EP	0,00
		CP	0,00	PC	0,00	I	0,00	ECP	0,00	EC	0,00
		CS	0,00	TP	0,00	FPV	0,00			TR	0,00
TITOLO 2	SPESE IN CONTO CAPITALE	RS	0,00	PR	0,00	R	0,00			EP	0,00
		CP	0,00	PC	0,00	I	0,00	ECP	0,00	EC	0,00
		CS	0,00	TP	0,00	FPV	0,00			TR	0,00
Totale Programma 07	Elezioni e consultazioni popolari - Anagrafe e stato civile	RS	0,00	PR	0,00	R	0,00			EP	0,00
		CP	0,00	PC	0,00	I	0,00	ECP	0,00	EC	0,00
		CS	0,00	TP	0,00	FPV	0,00			TR	0,00
0108 Programma 08	Statistica e sistemi informativi										

COMUNE DI SESTU

PROVINCIA DI CAGLIARI

CONTO DEL BILANCIO - GESTIONE DELLE SPESE 2019

FUNZIONI DELEGATE DALLE REGIONI

MISSIONE, PROGRAMMA, TITOLO	DENOMINAZIONE	RESIDUI PASSIVI AL 1/1/2019 (RS)		PAGAMENTI IN C/RESIDUI (PR)		RIACCERTAMENTO RESIDUI (R)				RESIDUI PASSIVI DA ESERCIZI PRECEDENTI (EP=RS-PR+R)	
		PREVISIONI DEFINITIVE DI COMPETENZA (CP)		PAGAMENTI IN C/COMPETENZA (PC)		IMPEGNI (I)		ECONOMIE DI COMPETENZA (ECP=CP-I-FPV)		RESIDUI PASSIVI DA ESERCIZIO DI COMPETENZA (EC= I - PC)	
		PREVISIONI DEFINITIVE DI CASSA (CS)		TOTALE PAGAMENTI (TP=PR+PC)		FONDO PLURIENNALE VINCOLATO (FPV)				TOTALE RESIDUI PASSIVI DA RIPORTARE (TR=EP+EC)	
TITOLO 1	SPESE CORRENTI	RS	0,00	PR	0,00	R	0,00			EP	0,00
		CP	0,00	PC	0,00	I	0,00	ECP	0,00	EC	0,00
		CS	0,00	TP	0,00	FPV	0,00			TR	0,00
TITOLO 2	SPESE IN CONTO CAPITALE	RS	0,00	PR	0,00	R	0,00			EP	0,00
		CP	0,00	PC	0,00	I	0,00	ECP	0,00	EC	0,00
		CS	0,00	TP	0,00	FPV	0,00			TR	0,00
Totale Programma 08	Statistica e sistemi informativi	RS	0,00	PR	0,00	R	0,00			EP	0,00
		CP	0,00	PC	0,00	I	0,00	ECP	0,00	EC	0,00
		CS	0,00	TP	0,00	FPV	0,00			TR	0,00
0109 Programma	09	Assistenza tecnico-amministrativa agli enti locali									
TITOLO 1	SPESE CORRENTI	RS	0,00	PR	0,00	R	0,00			EP	0,00
		CP	0,00	PC	0,00	I	0,00	ECP	0,00	EC	0,00
		CS	0,00	TP	0,00	FPV	0,00			TR	0,00
TITOLO 2	SPESE IN CONTO CAPITALE	RS	0,00	PR	0,00	R	0,00			EP	0,00
		CP	0,00	PC	0,00	I	0,00	ECP	0,00	EC	0,00
		CS	0,00	TP	0,00	FPV	0,00			TR	0,00
Totale Programma 09	Assistenza tecnico-amministrativa agli enti locali	RS	0,00	PR	0,00	R	0,00			EP	0,00
		CP	0,00	PC	0,00	I	0,00	ECP	0,00	EC	0,00
		CS	0,00	TP	0,00	FPV	0,00			TR	0,00
0110 Programma	10	Risorse umane									
TITOLO 1	SPESE CORRENTI	RS	1.519,65	PR	575,84	R	-101,81			EP	842,00
		CP	33.497,02	PC	30.873,84	I	32.447,02	ECP	1.050,00	EC	1.573,18
		CS	35.431,27	TP	31.449,68	FPV	0,00			TR	2.415,18
TITOLO 2	SPESE IN CONTO CAPITALE	RS	0,00	PR	0,00	R	0,00			EP	0,00
		CP	0,00	PC	0,00	I	0,00	ECP	0,00	EC	0,00
		CS	0,00	TP	0,00	FPV	0,00			TR	0,00

COMUNE DI SESTU

PROVINCIA DI CAGLIARI

CONTO DEL BILANCIO - GESTIONE DELLE SPESE 2019

FUNZIONI DELEGATE DALLE REGIONI

MISSIONE, PROGRAMMA, TITOLO	DENOMINAZIONE	RESIDUI PASSIVI AL 1/1/2019 (RS)		PAGAMENTI IN C/RESIDUI (PR)		RIACCERTAMENTO RESIDUI (R)				RESIDUI PASSIVI DA ESERCIZI PRECEDENTI (EP=RS-PR+R)	
		PREVISIONI DEFINITIVE DI COMPETENZA (CP)		PAGAMENTI IN C/COMPETENZA (PC)		IMPEGNI (I)		ECONOMIE DI COMPETENZA (ECP=CP-I-FPV)		RESIDUI PASSIVI DA ESERCIZIO DI COMPETENZA (EC= I - PC)	
		PREVISIONI DEFINITIVE DI CASSA (CS)		TOTALE PAGAMENTI (TP=PR+PC)		FONDO PLURIENNALE VINCOLATO (FPV)				TOTALE RESIDUI PASSIVI DA RIPORTARE (TR=EP+EC)	
Totale Programma 10	Risorse umane	RS	1.519,65	PR	575,84	R	-101,81			EP	842,00
		CP	33.497,02	PC	30.873,84	I	32.447,02	ECP	1.050,00	EC	1.573,18
		CS	35.431,27	TP	31.449,68	FPV	0,00			TR	2.415,18
0111 Programma 11	Altri servizi generali										
TITOLO 1	SPESE CORRENTI	RS	0,00	PR	0,00	R	0,00			EP	0,00
		CP	0,00	PC	0,00	I	0,00	ECP	0,00	EC	0,00
		CS	0,00	TP	0,00	FPV	0,00			TR	0,00
TITOLO 2	SPESE IN CONTO CAPITALE	RS	0,00	PR	0,00	R	0,00			EP	0,00
		CP	0,00	PC	0,00	I	0,00	ECP	0,00	EC	0,00
		CS	0,00	TP	0,00	FPV	0,00			TR	0,00
Totale Programma 11	Altri servizi generali	RS	0,00	PR	0,00	R	0,00			EP	0,00
		CP	0,00	PC	0,00	I	0,00	ECP	0,00	EC	0,00
		CS	0,00	TP	0,00	FPV	0,00			TR	0,00
TOTALE MISSIONE 1	Servizi istituzionali e generali e di gestione	RS	1.519,65	PR	575,84	R	-101,81			EP	842,00
		CP	33.497,02	PC	30.873,84	I	32.447,02	ECP	1.050,00	EC	1.573,18
		CS	35.431,27	TP	31.449,68	FPV	0,00			TR	2.415,18

COMUNE DI SESTU

PROVINCIA DI CAGLIARI

CONTO DEL BILANCIO - GESTIONE DELLE SPESE 2019

FUNZIONI DELEGATE DALLE REGIONI

MISSIONE, PROGRAMMA, TITOLO	DENOMINAZIONE	RESIDUI PASSIVI AL 1/1/2019 (RS)		PAGAMENTI IN C/RESIDUI (PR)		RIACCERTAMENTO RESIDUI (R)		RESIDUI PASSIVI DA ESERCIZI PRECEDENTI (EP=RS-PR+R)			
		PREVISIONI DEFINITIVE DI COMPETENZA (CP)		PAGAMENTI IN C/COMPETENZA (PC)		IMPEGNI (I)		ECONOMIE DI COMPETENZA (ECP=CP-I-FPV)			
		PREVISIONI DEFINITIVE DI CASSA (CS)		TOTALE PAGAMENTI (TP=PR+PC)		FONDO PLURIENNALE VINCOLATO (FPV)		TOTALE RESIDUI PASSIVI DA RIPORTARE (TR=EP+EC)			
MISSIONE	2	Giustizia									
0201 Programma	01	Uffici giudiziari									
TITOLO 1	SPESE CORRENTI	RS	0,00	PR	0,00	R	0,00		EP	0,00	
		CP	0,00	PC	0,00	I	0,00	ECP	0,00	EC	0,00
		CS	0,00	TP	0,00	FPV	0,00		TR	0,00	
TITOLO 2	SPESE IN CONTO CAPITALE	RS	0,00	PR	0,00	R	0,00		EP	0,00	
		CP	0,00	PC	0,00	I	0,00	ECP	0,00	EC	0,00
		CS	0,00	TP	0,00	FPV	0,00		TR	0,00	
Totale Programma	01	Uffici giudiziari	RS	0,00	PR	0,00	R	0,00	EP	0,00	
			CP	0,00	PC	0,00	I	0,00	ECP	0,00	
			CS	0,00	TP	0,00	FPV	0,00	TR	0,00	
0202 Programma	02	Casa circondariale e altri servizi									
TITOLO 1	SPESE CORRENTI	RS	0,00	PR	0,00	R	0,00		EP	0,00	
		CP	0,00	PC	0,00	I	0,00	ECP	0,00	EC	0,00
		CS	0,00	TP	0,00	FPV	0,00		TR	0,00	
TITOLO 2	SPESE IN CONTO CAPITALE	RS	0,00	PR	0,00	R	0,00		EP	0,00	
		CP	0,00	PC	0,00	I	0,00	ECP	0,00	EC	0,00
		CS	0,00	TP	0,00	FPV	0,00		TR	0,00	
Totale Programma	02	Casa circondariale e altri servizi	RS	0,00	PR	0,00	R	0,00	EP	0,00	
			CP	0,00	PC	0,00	I	0,00	ECP	0,00	
			CS	0,00	TP	0,00	FPV	0,00	TR	0,00	
TOTALE MISSIONE	2	Giustizia	RS	0,00	PR	0,00	R	0,00	EP	0,00	
			CP	0,00	PC	0,00	I	0,00	ECP	0,00	
			CS	0,00	TP	0,00	FPV	0,00	TR	0,00	

COMUNE DI SESTU

PROVINCIA DI CAGLIARI

CONTO DEL BILANCIO - GESTIONE DELLE SPESE 2019

FUNZIONI DELEGATE DALLE REGIONI

MISSIONE, PROGRAMMA, TITOLO	DENOMINAZIONE	RESIDUI PASSIVI AL 1/1/2019 (RS)		PAGAMENTI IN C/RESIDUI (PR)		RIACCERTAMENTO RESIDUI (R)		RESIDUI PASSIVI DA ESERCIZI PRECEDENTI (EP=RS-PR+R)			
		PREVISIONI DEFINITIVE DI COMPETENZA (CP)		PAGAMENTI IN C/COMPETENZA (PC)		IMPEGNI (I)		ECONOMIE DI COMPETENZA (ECP=CP-I-FPV)			
		PREVISIONI DEFINITIVE DI CASSA (CS)		TOTALE PAGAMENTI (TP=PR+PC)		FONDO PLURIENNALE VINCOLATO (FPV)		TOTALE RESIDUI PASSIVI DA RIPORTARE (TR=EP+EC)			
MISSIONE	3	Ordine pubblico e sicurezza									
0301 Programma	01	Polizia locale e amministrativa									
TITOLO 1	SPESE CORRENTI	RS	943,60	PR	943,60	R	0,00		EP	0,00	
		CP	2.000,00	PC	1.283,17	I	1.336,26	ECP	0,00	EC	53,09
		CS	2.822,35	TP	2.226,77	FPV	663,74			TR	53,09
TITOLO 2	SPESE IN CONTO CAPITALE	RS	0,00	PR	0,00	R	0,00		EP	0,00	
		CP	0,00	PC	0,00	I	0,00	ECP	0,00	EC	0,00
		CS	0,00	TP	0,00	FPV	0,00			TR	0,00
TITOLO 3	INCREMENTO DI ATTIVITA' FINANZIARIE	RS	0,00	PR	0,00	R	0,00		EP	0,00	
		CP	0,00	PC	0,00	I	0,00	ECP	0,00	EC	0,00
		CS	0,00	TP	0,00	FPV	0,00			TR	0,00
Totale Programma	01	RS	943,60	PR	943,60	R	0,00		EP	0,00	
		CP	2.000,00	PC	1.283,17	I	1.336,26	ECP	0,00	EC	53,09
		CS	2.822,35	TP	2.226,77	FPV	663,74			TR	53,09
0302 Programma	02	Sistema integrato di sicurezza urbana									
TITOLO 1	SPESE CORRENTI	RS	0,00	PR	0,00	R	0,00		EP	0,00	
		CP	0,00	PC	0,00	I	0,00	ECP	0,00	EC	0,00
		CS	0,00	TP	0,00	FPV	0,00			TR	0,00
TITOLO 2	SPESE IN CONTO CAPITALE	RS	0,00	PR	0,00	R	0,00		EP	0,00	
		CP	0,00	PC	0,00	I	0,00	ECP	0,00	EC	0,00
		CS	0,00	TP	0,00	FPV	0,00			TR	0,00
TITOLO 3	INCREMENTO DI ATTIVITA' FINANZIARIE	RS	0,00	PR	0,00	R	0,00		EP	0,00	
		CP	0,00	PC	0,00	I	0,00	ECP	0,00	EC	0,00
		CS	0,00	TP	0,00	FPV	0,00			TR	0,00

COMUNE DI SESTU

PROVINCIA DI CAGLIARI

CONTO DEL BILANCIO - GESTIONE DELLE SPESE 2019

FUNZIONI DELEGATE DALLE REGIONI

MISSIONE, PROGRAMMA, TITOLO	DENOMINAZIONE	RESIDUI PASSIVI AL 1/1/2019 (RS)		PAGAMENTI IN C/RESIDUI (PR)		RIACCERTAMENTO RESIDUI (R)				RESIDUI PASSIVI DA ESERCIZI PRECEDENTI (EP=RS-PR+R)	
		PREVISIONI DEFINITIVE DI COMPETENZA (CP)		PAGAMENTI IN C/COMPETENZA (PC)		IMPEGNI (I)		ECONOMIE DI COMPETENZA (ECP=CP-I-FPV)		RESIDUI PASSIVI DA ESERCIZIO DI COMPETENZA (EC= I - PC)	
		PREVISIONI DEFINITIVE DI CASSA (CS)		TOTALE PAGAMENTI (TP=PR+PC)		FONDO PLURIENNALE VINCOLATO (FPV)				TOTALE RESIDUI PASSIVI DA RIPORTARE (TR=EP+EC)	
Totale Programma 02	Sistema integrato di sicurezza urbana	RS	0,00	PR	0,00	R	0,00			EP	0,00
		CP	0,00	PC	0,00	I	0,00	ECP	0,00	EC	0,00
		CS	0,00	TP	0,00	FPV	0,00			TR	0,00
TOTALE MISSIONE 3	Ordine pubblico e sicurezza	RS	943,60	PR	943,60	R	0,00			EP	0,00
		CP	2.000,00	PC	1.283,17	I	1.336,26	ECP	0,00	EC	53,09
		CS	2.822,35	TP	2.226,77	FPV	663,74			TR	53,09

COMUNE DI SESTU

PROVINCIA DI CAGLIARI

CONTO DEL BILANCIO - GESTIONE DELLE SPESE 2019

FUNZIONI DELEGATE DALLE REGIONI

MISSIONE, PROGRAMMA, TITOLO	DENOMINAZIONE	RESIDUI PASSIVI AL 1/1/2019 (RS)		PAGAMENTI IN C/RESIDUI (PR)		RIACCERTAMENTO RESIDUI (R)				RESIDUI PASSIVI DA ESERCIZI PRECEDENTI (EP=RS-PR+R)	
		PREVISIONI DEFINITIVE DI COMPETENZA (CP)		PAGAMENTI IN C/COMPETENZA (PC)		IMPEGNI (I)		ECONOMIE DI COMPETENZA (ECP=CP-I-FPV)		RESIDUI PASSIVI DA ESERCIZIO DI COMPETENZA (EC= I - PC)	
		PREVISIONI DEFINITIVE DI CASSA (CS)		TOTALE PAGAMENTI (TP=PR+PC)		FONDO PLURIENNALE VINCOLATO (FPV)				TOTALE RESIDUI PASSIVI DA RIPORTARE (TR=EP+EC)	
MISSIONE	4	Istruzione e diritto allo studio									
0401 Programma	01	Istruzione prescolastica									
TITOLO 1	SPESE CORRENTI	RS	10.477,54	PR	6.623,06	R	-778,62			EP	3.075,86
		CP	147.585,05	PC	85.279,64	I	139.250,40	ECP	6.399,57	EC	53.970,76
		CS	161.474,24	TP	91.902,70	FPV	1.935,08			TR	57.046,62
TITOLO 2	SPESE IN CONTO CAPITALE	RS	0,00	PR	0,00	R	0,00			EP	0,00
		CP	0,00	PC	0,00	I	0,00	ECP	0,00	EC	0,00
		CS	0,00	TP	0,00	FPV	0,00			TR	0,00
TITOLO 3	INCREMENTO DI ATTIVITA' FINANZIARIE	RS	0,00	PR	0,00	R	0,00			EP	0,00
		CP	0,00	PC	0,00	I	0,00	ECP	0,00	EC	0,00
		CS	0,00	TP	0,00	FPV	0,00			TR	0,00
Totale Programma	01	RS	10.477,54	PR	6.623,06	R	-778,62			EP	3.075,86
		CP	147.585,05	PC	85.279,64	I	139.250,40	ECP	6.399,57	EC	53.970,76
		CS	161.474,24	TP	91.902,70	FPV	1.935,08			TR	57.046,62
0402 Programma	02	Altri ordini di istruzione non universitaria									
TITOLO 1	SPESE CORRENTI	RS	36.118,17	PR	32.354,01	R	-3.764,16			EP	0,00
		CP	189.924,73	PC	132.841,73	I	167.087,05	ECP	15.325,65	EC	34.245,32
		CS	257.311,25	TP	165.195,74	FPV	7.512,03			TR	34.245,32
TITOLO 2	SPESE IN CONTO CAPITALE	RS	0,00	PR	0,00	R	0,00			EP	0,00
		CP	0,00	PC	0,00	I	0,00	ECP	0,00	EC	0,00
		CS	452,38	TP	0,00	FPV	0,00			TR	0,00
TITOLO 3	INCREMENTO DI ATTIVITA' FINANZIARIE	RS	0,00	PR	0,00	R	0,00			EP	0,00
		CP	0,00	PC	0,00	I	0,00	ECP	0,00	EC	0,00
		CS	0,00	TP	0,00	FPV	0,00			TR	0,00

COMUNE DI SESTU

PROVINCIA DI CAGLIARI

CONTO DEL BILANCIO - GESTIONE DELLE SPESE 2019

FUNZIONI DELEGATE DALLE REGIONI

MISSIONE, PROGRAMMA, TITOLO	DENOMINAZIONE	RESIDUI PASSIVI AL 1/1/2019 (RS)		PAGAMENTI IN C/RESIDUI (PR)		RIACCERTAMENTO RESIDUI (R)				RESIDUI PASSIVI DA ESERCIZI PRECEDENTI (EP=RS-PR+R)	
		PREVISIONI DEFINITIVE DI COMPETENZA (CP)		PAGAMENTI IN C/COMPETENZA (PC)		IMPEGNI (I)		ECONOMIE DI COMPETENZA (ECP=CP-I-FPV)		RESIDUI PASSIVI DA ESERCIZIO DI COMPETENZA (EC= I - PC)	
		PREVISIONI DEFINITIVE DI CASSA (CS)		TOTALE PAGAMENTI (TP=PR+PC)		FONDO PLURIENNALE VINCOLATO (FPV)				TOTALE RESIDUI PASSIVI DA RIPORTARE (TR=EP+EC)	
Totale Programma 02	Altri ordini di istruzione non universitaria	RS	36.118,17	PR	32.354,01	R	-3.764,16			EP	0,00
		CP	189.924,73	PC	132.841,73	I	167.087,05	ECP	15.325,65	EC	34.245,32
		CS	257.763,63	TP	165.195,74	FPV	7.512,03			TR	34.245,32
0404 Programma 04	Istruzione universitaria										
TITOLO 1	SPESE CORRENTI	RS	0,00	PR	0,00	R	0,00			EP	0,00
		CP	0,00	PC	0,00	I	0,00	ECP	0,00	EC	0,00
		CS	0,00	TP	0,00	FPV	0,00			TR	0,00
TITOLO 2	SPESE IN CONTO CAPITALE	RS	0,00	PR	0,00	R	0,00			EP	0,00
		CP	0,00	PC	0,00	I	0,00	ECP	0,00	EC	0,00
		CS	0,00	TP	0,00	FPV	0,00			TR	0,00
TITOLO 3	INCREMENTO DI ATTIVITA' FINANZIARIE	RS	0,00	PR	0,00	R	0,00			EP	0,00
		CP	0,00	PC	0,00	I	0,00	ECP	0,00	EC	0,00
		CS	0,00	TP	0,00	FPV	0,00			TR	0,00
Totale Programma 04	Istruzione universitaria	RS	0,00	PR	0,00	R	0,00			EP	0,00
		CP	0,00	PC	0,00	I	0,00	ECP	0,00	EC	0,00
		CS	0,00	TP	0,00	FPV	0,00			TR	0,00
0405 Programma 05	Istruzione tecnica superiore										
TITOLO 1	SPESE CORRENTI	RS	0,00	PR	0,00	R	0,00			EP	0,00
		CP	0,00	PC	0,00	I	0,00	ECP	0,00	EC	0,00
		CS	0,00	TP	0,00	FPV	0,00			TR	0,00
TITOLO 2	SPESE IN CONTO CAPITALE	RS	0,00	PR	0,00	R	0,00			EP	0,00
		CP	0,00	PC	0,00	I	0,00	ECP	0,00	EC	0,00
		CS	0,00	TP	0,00	FPV	0,00			TR	0,00
TITOLO 3	INCREMENTO DI ATTIVITA' FINANZIARIE	RS	0,00	PR	0,00	R	0,00			EP	0,00
		CP	0,00	PC	0,00	I	0,00	ECP	0,00	EC	0,00
		CS	0,00	TP	0,00	FPV	0,00			TR	0,00

COMUNE DI SESTU

PROVINCIA DI CAGLIARI

CONTO DEL BILANCIO - GESTIONE DELLE SPESE 2019

FUNZIONI DELEGATE DALLE REGIONI

MISSIONE, PROGRAMMA, TITOLO	DENOMINAZIONE	RESIDUI PASSIVI AL 1/1/2019 (RS)		PAGAMENTI IN C/RESIDUI (PR)		RIACCERTAMENTO RESIDUI (R)				RESIDUI PASSIVI DA ESERCIZI PRECEDENTI (EP=RS-PR+R)	
		PREVISIONI DEFINITIVE DI COMPETENZA (CP)		PAGAMENTI IN C/COMPETENZA (PC)		IMPEGNI (I)		ECONOMIE DI COMPETENZA (ECP=CP-I-FPV)		RESIDUI PASSIVI DA ESERCIZIO DI COMPETENZA (EC= I - PC)	
		PREVISIONI DEFINITIVE DI CASSA (CS)		TOTALE PAGAMENTI (TP=PR+PC)		FONDO PLURIENNALE VINCOLATO (FPV)				TOTALE RESIDUI PASSIVI DA RIPORTARE (TR=EP+EC)	
Totale Programma 05	Istruzione tecnica superiore	RS	0,00	PR	0,00	R	0,00			EP	0,00
		CP	0,00	PC	0,00	I	0,00	ECP	0,00	EC	0,00
		CS	0,00	TP	0,00	FPV	0,00			TR	0,00
0406 Programma 06	Servizi ausiliari all'istruzione										
TITOLO 1	SPESE CORRENTI	RS	51.515,29	PR	45.010,46	R	0,00			EP	6.504,83
		CP	567.597,00	PC	505.692,51	I	546.388,14	ECP	21.208,86	EC	40.695,63
		CS	631.393,89	TP	550.702,97	FPV	0,00			TR	47.200,46
TITOLO 2	SPESE IN CONTO CAPITALE	RS	0,00	PR	0,00	R	0,00			EP	0,00
		CP	0,00	PC	0,00	I	0,00	ECP	0,00	EC	0,00
		CS	0,00	TP	0,00	FPV	0,00			TR	0,00
TITOLO 3	INCREMENTO DI ATTIVITA' FINANZIARIE	RS	0,00	PR	0,00	R	0,00			EP	0,00
		CP	0,00	PC	0,00	I	0,00	ECP	0,00	EC	0,00
		CS	0,00	TP	0,00	FPV	0,00			TR	0,00
Totale Programma 06	Servizi ausiliari all'istruzione	RS	51.515,29	PR	45.010,46	R	0,00			EP	6.504,83
		CP	567.597,00	PC	505.692,51	I	546.388,14	ECP	21.208,86	EC	40.695,63
		CS	631.393,89	TP	550.702,97	FPV	0,00			TR	47.200,46
0407 Programma 07	Diritto allo studio										
TITOLO 1	SPESE CORRENTI	RS	0,00	PR	0,00	R	0,00			EP	0,00
		CP	21.000,00	PC	13.986,46	I	20.986,46	ECP	13,54	EC	7.000,00
		CS	21.002,06	TP	13.986,46	FPV	0,00			TR	7.000,00
TITOLO 2	SPESE IN CONTO CAPITALE	RS	0,00	PR	0,00	R	0,00			EP	0,00
		CP	0,00	PC	0,00	I	0,00	ECP	0,00	EC	0,00
		CS	0,00	TP	0,00	FPV	0,00			TR	0,00
TITOLO 3	INCREMENTO DI ATTIVITA' FINANZIARIE	RS	0,00	PR	0,00	R	0,00			EP	0,00
		CP	0,00	PC	0,00	I	0,00	ECP	0,00	EC	0,00
		CS	0,00	TP	0,00	FPV	0,00			TR	0,00

COMUNE DI SESTU

PROVINCIA DI CAGLIARI

CONTO DEL BILANCIO - GESTIONE DELLE SPESE 2019

FUNZIONI DELEGATE DALLE REGIONI

MISSIONE, PROGRAMMA, TITOLO	DENOMINAZIONE	RESIDUI PASSIVI AL 1/1/2019 (RS)		PAGAMENTI IN C/RESIDUI (PR)		RIACCERTAMENTO RESIDUI (R)				RESIDUI PASSIVI DA ESERCIZI PRECEDENTI (EP=RS-PR+R)	
		PREVISIONI DEFINITIVE DI COMPETENZA (CP)		PAGAMENTI IN C/COMPETENZA (PC)		IMPEGNI (I)		ECONOMIE DI COMPETENZA (ECP=CP-I-FPV)		RESIDUI PASSIVI DA ESERCIZIO DI COMPETENZA (EC= I - PC)	
		PREVISIONI DEFINITIVE DI CASSA (CS)		TOTALE PAGAMENTI (TP=PR+PC)		FONDO PLURIENNALE VINCOLATO (FPV)				TOTALE RESIDUI PASSIVI DA RIPORTARE (TR=EP+EC)	
Totale Programma 07	Diritto allo studio	RS	0,00	PR	0,00	R	0,00			EP	0,00
		CP	21.000,00	PC	13.986,46	I	20.986,46	ECP	13,54	EC	7.000,00
		CS	21.002,06	TP	13.986,46	FPV	0,00			TR	7.000,00
TOTALE MISSIONE 4	Istruzione e diritto allo studio	RS	98.111,00	PR	83.987,53	R	-4.542,78			EP	9.580,69
		CP	926.106,78	PC	737.800,34	I	873.712,05	ECP	42.947,62	EC	135.911,71
		CS	1.071.633,82	TP	821.787,87	FPV	9.447,11			TR	145.492,40

COMUNE DI SESTU

PROVINCIA DI CAGLIARI

CONTO DEL BILANCIO - GESTIONE DELLE SPESE 2019

FUNZIONI DELEGATE DALLE REGIONI

MISSIONE, PROGRAMMA, TITOLO	DENOMINAZIONE	RESIDUI PASSIVI AL 1/1/2019 (RS)		PAGAMENTI IN C/RESIDUI (PR)		RIACCERTAMENTO RESIDUI (R)		RESIDUI PASSIVI DA ESERCIZI PRECEDENTI (EP=RS-PR+R)			
		PREVISIONI DEFINITIVE DI COMPETENZA (CP)		PAGAMENTI IN C/COMPETENZA (PC)		IMPEGNI (I)		ECONOMIE DI COMPETENZA (ECP=CP-I-FPV)			
		PREVISIONI DEFINITIVE DI CASSA (CS)		TOTALE PAGAMENTI (TP=PR+PC)		FONDO PLURIENNALE VINCOLATO (FPV)		RESIDUI PASSIVI DA ESERCIZIO DI COMPETENZA (EC= I - PC)			
		TOTALE RESIDUI PASSIVI DA RIPORTARE (TR=EP+EC)									
MISSIONE	5	Tutela e valorizzazione dei beni e attività culturali									
0501 Programma	01	Valorizzazione dei beni di interesse storico.									
TITOLO 1	SPESE CORRENTI	RS	0,00	PR	0,00	R	0,00		EP	0,00	
		CP	0,00	PC	0,00	I	0,00	ECP	0,00	EC	0,00
		CS	0,00	TP	0,00	FPV	0,00		TR	0,00	
TITOLO 2	SPESE IN CONTO CAPITALE	RS	0,00	PR	0,00	R	0,00		EP	0,00	
		CP	0,00	PC	0,00	I	0,00	ECP	0,00	EC	0,00
		CS	0,00	TP	0,00	FPV	0,00		TR	0,00	
TITOLO 3	INCREMENTO DI ATTIVITA' FINANZIARIE	RS	0,00	PR	0,00	R	0,00		EP	0,00	
		CP	0,00	PC	0,00	I	0,00	ECP	0,00	EC	0,00
		CS	0,00	TP	0,00	FPV	0,00		TR	0,00	
Totale Programma	01	RS	0,00	PR	0,00	R	0,00		EP	0,00	
		CP	0,00	PC	0,00	I	0,00	ECP	0,00	EC	0,00
		CS	0,00	TP	0,00	FPV	0,00		TR	0,00	
0502 Programma	02	Attività culturali e interventi diversi nel settore culturale									
TITOLO 1	SPESE CORRENTI	RS	2.732,00	PR	2.732,00	R	0,00		EP	0,00	
		CP	57.231,72	PC	57.083,11	I	57.223,96	ECP	7,76	EC	140,85
		CS	60.128,99	TP	59.815,11	FPV	0,00		TR	140,85	
TITOLO 2	SPESE IN CONTO CAPITALE	RS	0,00	PR	0,00	R	0,00		EP	0,00	
		CP	0,00	PC	0,00	I	0,00	ECP	0,00	EC	0,00
		CS	0,00	TP	0,00	FPV	0,00		TR	0,00	
TITOLO 3	INCREMENTO DI ATTIVITA' FINANZIARIE	RS	0,00	PR	0,00	R	0,00		EP	0,00	
		CP	0,00	PC	0,00	I	0,00	ECP	0,00	EC	0,00
		CS	0,00	TP	0,00	FPV	0,00		TR	0,00	

COMUNE DI SESTU

PROVINCIA DI CAGLIARI

CONTO DEL BILANCIO - GESTIONE DELLE SPESE 2019

FUNZIONI DELEGATE DALLE REGIONI

MISSIONE, PROGRAMMA, TITOLO	DENOMINAZIONE	RESIDUI PASSIVI AL 1/1/2019 (RS)		PAGAMENTI IN C/RESIDUI (PR)		RIACCERTAMENTO RESIDUI (R)				RESIDUI PASSIVI DA ESERCIZI PRECEDENTI (EP=RS-PR+R)	
		PREVISIONI DEFINITIVE DI COMPETENZA (CP)		PAGAMENTI IN C/COMPETENZA (PC)		IMPEGNI (I)		ECONOMIE DI COMPETENZA (ECP=CP-I-FPV)		RESIDUI PASSIVI DA ESERCIZIO DI COMPETENZA (EC= I - PC)	
		PREVISIONI DEFINITIVE DI CASSA (CS)		TOTALE PAGAMENTI (TP=PR+PC)		FONDO PLURIENNALE VINCOLATO (FPV)				TOTALE RESIDUI PASSIVI DA RIPORTARE (TR=EP+EC)	
Totale Programma 02	Attività culturali e interventi diversi nel settore culturale	RS	2.732,00	PR	2.732,00	R	0,00			EP	0,00
		CP	57.231,72	PC	57.083,11	I	57.223,96	ECP	7,76	EC	140,85
		CS	60.128,99	TP	59.815,11	FPV	0,00			TR	140,85
TOTALE MISSIONE 5	Tutela e valorizzazione dei beni e attività culturali	RS	2.732,00	PR	2.732,00	R	0,00			EP	0,00
		CP	57.231,72	PC	57.083,11	I	57.223,96	ECP	7,76	EC	140,85
		CS	60.128,99	TP	59.815,11	FPV	0,00			TR	140,85

COMUNE DI SESTU

PROVINCIA DI CAGLIARI

CONTO DEL BILANCIO - GESTIONE DELLE SPESE 2019

FUNZIONI DELEGATE DALLE REGIONI

MISSIONE, PROGRAMMA, TITOLO	DENOMINAZIONE	RESIDUI PASSIVI AL 1/1/2019 (RS)		PAGAMENTI IN C/RESIDUI (PR)		RIACCERTAMENTO RESIDUI (R)		RESIDUI PASSIVI DA ESERCIZI PRECEDENTI (EP=RS-PR+R)			
		PREVISIONI DEFINITIVE DI COMPETENZA (CP)		PAGAMENTI IN C/COMPETENZA (PC)		IMPEGNI (I)		ECONOMIE DI COMPETENZA (ECP=CP-I-FPV)			
		PREVISIONI DEFINITIVE DI CASSA (CS)		TOTALE PAGAMENTI (TP=PR+PC)		FONDO PLURIENNALE VINCOLATO (FPV)		TOTALE RESIDUI PASSIVI DA RIPORTARE (TR=EP+EC)			
MISSIONE	6	Politiche giovanili, sport e tempo libero									
0601 Programma	01	Sport e tempo libero									
TITOLO 1	SPESE CORRENTI	RS	0,00	PR	0,00	R	0,00		EP	0,00	
		CP	38.000,00	PC	3.000,00	I	38.000,00	ECP	0,00	EC	35.000,00
		CS	38.000,00	TP	3.000,00	FPV	0,00		TR	35.000,00	
TITOLO 2	SPESE IN CONTO CAPITALE	RS	0,00	PR	0,00	R	0,00		EP	0,00	
		CP	0,00	PC	0,00	I	0,00	ECP	0,00	EC	0,00
		CS	0,00	TP	0,00	FPV	0,00		TR	0,00	
TITOLO 3	INCREMENTO DI ATTIVITA' FINANZIARIE	RS	0,00	PR	0,00	R	0,00		EP	0,00	
		CP	0,00	PC	0,00	I	0,00	ECP	0,00	EC	0,00
		CS	0,00	TP	0,00	FPV	0,00		TR	0,00	
Totale Programma	01	RS	0,00	PR	0,00	R	0,00		EP	0,00	
		CP	38.000,00	PC	3.000,00	I	38.000,00	ECP	0,00	EC	35.000,00
		CS	38.000,00	TP	3.000,00	FPV	0,00		TR	35.000,00	
0602 Programma	02	Giovani									
TITOLO 1	SPESE CORRENTI	RS	0,00	PR	0,00	R	0,00		EP	0,00	
		CP	0,00	PC	0,00	I	0,00	ECP	0,00	EC	0,00
		CS	0,00	TP	0,00	FPV	0,00		TR	0,00	
TITOLO 2	SPESE IN CONTO CAPITALE	RS	0,00	PR	0,00	R	0,00		EP	0,00	
		CP	0,00	PC	0,00	I	0,00	ECP	0,00	EC	0,00
		CS	0,00	TP	0,00	FPV	0,00		TR	0,00	
TITOLO 3	INCREMENTO DI ATTIVITA' FINANZIARIE	RS	0,00	PR	0,00	R	0,00		EP	0,00	
		CP	0,00	PC	0,00	I	0,00	ECP	0,00	EC	0,00
		CS	0,00	TP	0,00	FPV	0,00		TR	0,00	

COMUNE DI SESTU

PROVINCIA DI CAGLIARI

CONTO DEL BILANCIO - GESTIONE DELLE SPESE 2019

FUNZIONI DELEGATE DALLE REGIONI

MISSIONE, PROGRAMMA, TITOLO	DENOMINAZIONE	RESIDUI PASSIVI AL 1/1/2019 (RS)		PAGAMENTI IN C/RESIDUI (PR)		RIACCERTAMENTO RESIDUI (R)				RESIDUI PASSIVI DA ESERCIZI PRECEDENTI (EP=RS-PR+R)	
		PREVISIONI DEFINITIVE DI COMPETENZA (CP)		PAGAMENTI IN C/COMPETENZA (PC)		IMPEGNI (I)		ECONOMIE DI COMPETENZA (ECP=CP-I-FPV)		RESIDUI PASSIVI DA ESERCIZIO DI COMPETENZA (EC= I - PC)	
		PREVISIONI DEFINITIVE DI CASSA (CS)		TOTALE PAGAMENTI (TP=PR+PC)		FONDO PLURIENNALE VINCOLATO (FPV)				TOTALE RESIDUI PASSIVI DA RIPORTARE (TR=EP+EC)	
Totale Programma 02	Giovani	RS	0,00	PR	0,00	R	0,00			EP	0,00
		CP	0,00	PC	0,00	I	0,00	ECP	0,00	EC	0,00
		CS	0,00	TP	0,00	FPV	0,00			TR	0,00
TOTALE MISSIONE 6	Politiche giovanili, sport e tempo libero	RS	0,00	PR	0,00	R	0,00			EP	0,00
		CP	38.000,00	PC	3.000,00	I	38.000,00	ECP	0,00	EC	35.000,00
		CS	38.000,00	TP	3.000,00	FPV	0,00			TR	35.000,00

COMUNE DI SESTU

PROVINCIA DI CAGLIARI

CONTO DEL BILANCIO - GESTIONE DELLE SPESE 2019

FUNZIONI DELEGATE DALLE REGIONI

MISSIONE, PROGRAMMA, TITOLO	DENOMINAZIONE	RESIDUI PASSIVI AL 1/1/2019 (RS)		PAGAMENTI IN C/RESIDUI (PR)		RIACCERTAMENTO RESIDUI (R)		RESIDUI PASSIVI DA ESERCIZI PRECEDENTI (EP=RS-PR+R)			
		PREVISIONI DEFINITIVE DI COMPETENZA (CP)		PAGAMENTI IN C/COMPETENZA (PC)		IMPEGNI (I)		ECONOMIE DI COMPETENZA (ECP=CP-I-FPV)			
		PREVISIONI DEFINITIVE DI CASSA (CS)		TOTALE PAGAMENTI (TP=PR+PC)		FONDO PLURIENNALE VINCOLATO (FPV)		TOTALE RESIDUI PASSIVI DA RIPORTARE (TR=EP+EC)			
MISSIONE	7	Turismo									
0701 Programma	01	Sviluppo e valorizzazione del turismo									
TITOLO 1	SPESE CORRENTI	RS	0,00	PR	0,00	R	0,00		EP	0,00	
		CP	0,00	PC	0,00	I	0,00	ECP	0,00	EC	0,00
		CS	0,00	TP	0,00	FPV	0,00		TR	0,00	
TITOLO 2	SPESE IN CONTO CAPITALE	RS	0,00	PR	0,00	R	0,00		EP	0,00	
		CP	0,00	PC	0,00	I	0,00	ECP	0,00	EC	0,00
		CS	0,00	TP	0,00	FPV	0,00		TR	0,00	
TITOLO 3	INCREMENTO DI ATTIVITA' FINANZIARIE	RS	0,00	PR	0,00	R	0,00		EP	0,00	
		CP	0,00	PC	0,00	I	0,00	ECP	0,00	EC	0,00
		CS	0,00	TP	0,00	FPV	0,00		TR	0,00	
Totale Programma	01	Sviluppo e valorizzazione del turismo	RS	0,00	PR	0,00	R	0,00	EP	0,00	
			CP	0,00	PC	0,00	I	0,00	ECP	0,00	
			CS	0,00	TP	0,00	FPV	0,00	TR	0,00	
TOTALE MISSIONE	7	Turismo	RS	0,00	PR	0,00	R	0,00	EP	0,00	
			CP	0,00	PC	0,00	I	0,00	ECP	0,00	
			CS	0,00	TP	0,00	FPV	0,00	TR	0,00	

COMUNE DI SESTU

PROVINCIA DI CAGLIARI

CONTO DEL BILANCIO - GESTIONE DELLE SPESE 2019

FUNZIONI DELEGATE DALLE REGIONI

MISSIONE, PROGRAMMA, TITOLO	DENOMINAZIONE	RESIDUI PASSIVI AL 1/1/2019 (RS)		PAGAMENTI IN C/RESIDUI (PR)		RIACCERTAMENTO RESIDUI (R)		RESIDUI PASSIVI DA ESERCIZI PRECEDENTI (EP=RS-PR+R)			
		PREVISIONI DEFINITIVE DI COMPETENZA (CP)		PAGAMENTI IN C/COMPETENZA (PC)		IMPEGNI (I)		ECONOMIE DI COMPETENZA (ECP=CP-I-FPV)			
		PREVISIONI DEFINITIVE DI CASSA (CS)		TOTALE PAGAMENTI (TP=PR+PC)		FONDO PLURIENNALE VINCOLATO (FPV)		TOTALE RESIDUI PASSIVI DA RIPORTARE (TR=EP+EC)			
MISSIONE	8	Assetto del territorio ed edilizia abitativa									
0801 Programma	01	Urbanistica e assetto del territorio									
TITOLO 1	SPESE CORRENTI	RS	0,00	PR	0,00	R	0,00		EP	0,00	
		CP	0,00	PC	0,00	I	0,00	ECP	0,00	EC	0,00
		CS	0,00	TP	0,00	FPV	0,00		TR	0,00	
TITOLO 2	SPESE IN CONTO CAPITALE	RS	4.830,83	PR	0,00	R	0,00		EP	4.830,83	
		CP	1.595,39	PC	0,00	I	0,00	ECP	0,00	EC	0,00
		CS	6.426,22	TP	0,00	FPV	1.595,39		TR	4.830,83	
TITOLO 3	INCREMENTO DI ATTIVITA' FINANZIARIE	RS	0,00	PR	0,00	R	0,00		EP	0,00	
		CP	0,00	PC	0,00	I	0,00	ECP	0,00	EC	0,00
		CS	0,00	TP	0,00	FPV	0,00		TR	0,00	
Totale Programma	01	RS	4.830,83	PR	0,00	R	0,00		EP	4.830,83	
		CP	1.595,39	PC	0,00	I	0,00	ECP	0,00	EC	0,00
		CS	6.426,22	TP	0,00	FPV	1.595,39		TR	4.830,83	
0802 Programma	02	Edilizia residenziale pubblica e locale e piani di edilizia economico-popolare									
TITOLO 1	SPESE CORRENTI	RS	0,00	PR	0,00	R	0,00		EP	0,00	
		CP	0,00	PC	0,00	I	0,00	ECP	0,00	EC	0,00
		CS	0,00	TP	0,00	FPV	0,00		TR	0,00	
TITOLO 2	SPESE IN CONTO CAPITALE	RS	0,00	PR	0,00	R	0,00		EP	0,00	
		CP	0,00	PC	0,00	I	0,00	ECP	0,00	EC	0,00
		CS	0,00	TP	0,00	FPV	0,00		TR	0,00	
TITOLO 3	INCREMENTO DI ATTIVITA' FINANZIARIE	RS	0,00	PR	0,00	R	0,00		EP	0,00	
		CP	0,00	PC	0,00	I	0,00	ECP	0,00	EC	0,00
		CS	0,00	TP	0,00	FPV	0,00		TR	0,00	

COMUNE DI SESTU

PROVINCIA DI CAGLIARI

CONTO DEL BILANCIO - GESTIONE DELLE SPESE 2019

FUNZIONI DELEGATE DALLE REGIONI

MISSIONE, PROGRAMMA, TITOLO	DENOMINAZIONE	RESIDUI PASSIVI AL 1/1/2019 (RS)		PAGAMENTI IN C/RESIDUI (PR)		RIACCERTAMENTO RESIDUI (R)				RESIDUI PASSIVI DA ESERCIZI PRECEDENTI (EP=RS-PR+R)	
		PREVISIONI DEFINITIVE DI COMPETENZA (CP)		PAGAMENTI IN C/COMPETENZA (PC)		IMPEGNI (I)		ECONOMIE DI COMPETENZA (ECP=CP-I-FPV)		RESIDUI PASSIVI DA ESERCIZIO DI COMPETENZA (EC= I - PC)	
		PREVISIONI DEFINITIVE DI CASSA (CS)		TOTALE PAGAMENTI (TP=PR+PC)		FONDO PLURIENNALE VINCOLATO (FPV)				TOTALE RESIDUI PASSIVI DA RIPORTARE (TR=EP+EC)	
Totale Programma 02	Edilizia residenziale pubblica e locale e piani di edilizia economico-popolare	RS	0,00	PR	0,00	R	0,00			EP	0,00
		CP	0,00	PC	0,00	I	0,00	ECP	0,00	EC	0,00
		CS	0,00	TP	0,00	FPV	0,00			TR	0,00
TOTALE MISSIONE 8	Assetto del territorio ed edilizia abitativa	RS	4.830,83	PR	0,00	R	0,00			EP	4.830,83
		CP	1.595,39	PC	0,00	I	0,00	ECP	0,00	EC	0,00
		CS	6.426,22	TP	0,00	FPV	1.595,39			TR	4.830,83

COMUNE DI SESTU

PROVINCIA DI CAGLIARI

CONTO DEL BILANCIO - GESTIONE DELLE SPESE 2019

FUNZIONI DELEGATE DALLE REGIONI

MISSIONE, PROGRAMMA, TITOLO	DENOMINAZIONE	RESIDUI PASSIVI AL 1/1/2019 (RS)		PAGAMENTI IN C/RESIDUI (PR)		RIACCERTAMENTO RESIDUI (R)		RESIDUI PASSIVI DA ESERCIZI PRECEDENTI (EP=RS-PR+R)			
		PREVISIONI DEFINITIVE DI COMPETENZA (CP)		PAGAMENTI IN C/COMPETENZA (PC)		IMPEGNI (I)		ECONOMIE DI COMPETENZA (ECP=CP-I-FPV)			
		PREVISIONI DEFINITIVE DI CASSA (CS)		TOTALE PAGAMENTI (TP=PR+PC)		FONDO PLURIENNALE VINCOLATO (FPV)		TOTALE RESIDUI PASSIVI DA RIPORTARE (TR=EP+EC)			
MISSIONE	9	Sviluppo sostenibile e tutela del territorio e dell'ambiente									
0901 Programma	01	Difesa del suolo									
TITOLO 1	SPESE CORRENTI	RS	0,00	PR	0,00	R	0,00		EP	0,00	
		CP	0,00	PC	0,00	I	0,00	ECP	0,00	EC	0,00
		CS	0,00	TP	0,00	FPV	0,00		TR	0,00	
TITOLO 2	SPESE IN CONTO CAPITALE	RS	0,00	PR	0,00	R	0,00		EP	0,00	
		CP	0,00	PC	0,00	I	0,00	ECP	0,00	EC	0,00
		CS	0,00	TP	0,00	FPV	0,00		TR	0,00	
TITOLO 3	INCREMENTO DI ATTIVITA' FINANZIARIE	RS	0,00	PR	0,00	R	0,00		EP	0,00	
		CP	0,00	PC	0,00	I	0,00	ECP	0,00	EC	0,00
		CS	0,00	TP	0,00	FPV	0,00		TR	0,00	
Totale Programma	01	RS	0,00	PR	0,00	R	0,00		EP	0,00	
		CP	0,00	PC	0,00	I	0,00	ECP	0,00	EC	0,00
		CS	0,00	TP	0,00	FPV	0,00		TR	0,00	
0902 Programma	02	Tutela, valorizzazione e recupero ambientale									
TITOLO 1	SPESE CORRENTI	RS	0,00	PR	0,00	R	0,00		EP	0,00	
		CP	0,00	PC	0,00	I	0,00	ECP	0,00	EC	0,00
		CS	0,00	TP	0,00	FPV	0,00		TR	0,00	
TITOLO 2	SPESE IN CONTO CAPITALE	RS	0,00	PR	0,00	R	0,00		EP	0,00	
		CP	0,00	PC	0,00	I	0,00	ECP	0,00	EC	0,00
		CS	0,00	TP	0,00	FPV	0,00		TR	0,00	
TITOLO 3	INCREMENTO DI ATTIVITA' FINANZIARIE	RS	0,00	PR	0,00	R	0,00		EP	0,00	
		CP	0,00	PC	0,00	I	0,00	ECP	0,00	EC	0,00
		CS	0,00	TP	0,00	FPV	0,00		TR	0,00	

COMUNE DI SESTU

PROVINCIA DI CAGLIARI

CONTO DEL BILANCIO - GESTIONE DELLE SPESE 2019

FUNZIONI DELEGATE DALLE REGIONI

MISSIONE, PROGRAMMA, TITOLO	DENOMINAZIONE	RESIDUI PASSIVI AL 1/1/2019 (RS)		PAGAMENTI IN C/RESIDUI (PR)		RIACCERTAMENTO RESIDUI (R)				RESIDUI PASSIVI DA ESERCIZI PRECEDENTI (EP=RS-PR+R)	
		PREVISIONI DEFINITIVE DI COMPETENZA (CP)		PAGAMENTI IN C/COMPETENZA (PC)		IMPEGNI (I)		ECONOMIE DI COMPETENZA (ECP=CP-I-FPV)		RESIDUI PASSIVI DA ESERCIZIO DI COMPETENZA (EC= I - PC)	
		PREVISIONI DEFINITIVE DI CASSA (CS)		TOTALE PAGAMENTI (TP=PR+PC)		FONDO PLURIENNALE VINCOLATO (FPV)				TOTALE RESIDUI PASSIVI DA RIPORTARE (TR=EP+EC)	
Totale Programma 02	Tutela, valorizzazione e recupero ambientale	RS	0,00	PR	0,00	R	0,00			EP	0,00
		CP	0,00	PC	0,00	I	0,00	ECP	0,00	EC	0,00
		CS	0,00	TP	0,00	FPV	0,00			TR	0,00
0903 Programma 03	Rifiuti										
TITOLO 1	SPESE CORRENTI	RS	0,00	PR	0,00	R	0,00			EP	0,00
		CP	0,00	PC	0,00	I	0,00	ECP	0,00	EC	0,00
		CS	0,00	TP	0,00	FPV	0,00			TR	0,00
TITOLO 2	SPESE IN CONTO CAPITALE	RS	0,00	PR	0,00	R	0,00			EP	0,00
		CP	0,00	PC	0,00	I	0,00	ECP	0,00	EC	0,00
		CS	0,00	TP	0,00	FPV	0,00			TR	0,00
TITOLO 3	INCREMENTO DI ATTIVITA' FINANZIARIE	RS	0,00	PR	0,00	R	0,00			EP	0,00
		CP	0,00	PC	0,00	I	0,00	ECP	0,00	EC	0,00
		CS	0,00	TP	0,00	FPV	0,00			TR	0,00
Totale Programma 03	Rifiuti	RS	0,00	PR	0,00	R	0,00			EP	0,00
		CP	0,00	PC	0,00	I	0,00	ECP	0,00	EC	0,00
		CS	0,00	TP	0,00	FPV	0,00			TR	0,00
0904 Programma 04	Servizio idrico integrato										
TITOLO 1	SPESE CORRENTI	RS	0,00	PR	0,00	R	0,00			EP	0,00
		CP	12.200,36	PC	12.200,35	I	12.200,35	ECP	0,01	EC	0,00
		CS	12.200,87	TP	12.200,35	FPV	0,00			TR	0,00
TITOLO 2	SPESE IN CONTO CAPITALE	RS	0,00	PR	0,00	R	0,00			EP	0,00
		CP	0,00	PC	0,00	I	0,00	ECP	0,00	EC	0,00
		CS	0,00	TP	0,00	FPV	0,00			TR	0,00
TITOLO 3	INCREMENTO DI ATTIVITA' FINANZIARIE	RS	0,00	PR	0,00	R	0,00			EP	0,00
		CP	0,00	PC	0,00	I	0,00	ECP	0,00	EC	0,00
		CS	0,00	TP	0,00	FPV	0,00			TR	0,00

COMUNE DI SESTU

PROVINCIA DI CAGLIARI

CONTO DEL BILANCIO - GESTIONE DELLE SPESE 2019

FUNZIONI DELEGATE DALLE REGIONI

MISSIONE, PROGRAMMA, TITOLO	DENOMINAZIONE	RESIDUI PASSIVI AL 1/1/2019 (RS)		PAGAMENTI IN C/RESIDUI (PR)		RIACCERTAMENTO RESIDUI (R)				RESIDUI PASSIVI DA ESERCIZI PRECEDENTI (EP=RS-PR+R)	
		PREVISIONI DEFINITIVE DI COMPETENZA (CP)		PAGAMENTI IN C/COMPETENZA (PC)		IMPEGNI (I)		ECONOMIE DI COMPETENZA (ECP=CP-I-FPV)		RESIDUI PASSIVI DA ESERCIZIO DI COMPETENZA (EC= I - PC)	
		PREVISIONI DEFINITIVE DI CASSA (CS)		TOTALE PAGAMENTI (TP=PR+PC)		FONDO PLURIENNALE VINCOLATO (FPV)				TOTALE RESIDUI PASSIVI DA RIPORTARE (TR=EP+EC)	
Totale Programma 04	Servizio idrico integrato	RS	0,00	PR	0,00	R	0,00			EP	0,00
		CP	12.200,36	PC	12.200,35	I	12.200,35	ECP	0,01	EC	0,00
		CS	12.200,87	TP	12.200,35	FPV	0,00			TR	0,00
0905 Programma 05	Aree protette, parchi naturali, protezione naturalistica e forestazione										
TITOLO 1	SPESE CORRENTI	RS	0,00	PR	0,00	R	0,00			EP	0,00
		CP	0,00	PC	0,00	I	0,00	ECP	0,00	EC	0,00
		CS	0,00	TP	0,00	FPV	0,00			TR	0,00
TITOLO 2	SPESE IN CONTO CAPITALE	RS	0,00	PR	0,00	R	0,00			EP	0,00
		CP	0,00	PC	0,00	I	0,00	ECP	0,00	EC	0,00
		CS	0,00	TP	0,00	FPV	0,00			TR	0,00
TITOLO 3	INCREMENTO DI ATTIVITA' FINANZIARIE	RS	0,00	PR	0,00	R	0,00			EP	0,00
		CP	0,00	PC	0,00	I	0,00	ECP	0,00	EC	0,00
		CS	0,00	TP	0,00	FPV	0,00			TR	0,00
Totale Programma 05	Aree protette, parchi naturali, protezione naturalistica e forestazione	RS	0,00	PR	0,00	R	0,00			EP	0,00
		CP	0,00	PC	0,00	I	0,00	ECP	0,00	EC	0,00
		CS	0,00	TP	0,00	FPV	0,00			TR	0,00
0906 Programma 06	Tutela e valorizzazione delle risorse idriche										
TITOLO 1	SPESE CORRENTI	RS	0,00	PR	0,00	R	0,00			EP	0,00
		CP	0,00	PC	0,00	I	0,00	ECP	0,00	EC	0,00
		CS	0,00	TP	0,00	FPV	0,00			TR	0,00
TITOLO 2	SPESE IN CONTO CAPITALE	RS	0,00	PR	0,00	R	0,00			EP	0,00
		CP	0,00	PC	0,00	I	0,00	ECP	0,00	EC	0,00
		CS	0,00	TP	0,00	FPV	0,00			TR	0,00
TITOLO 3	INCREMENTO DI ATTIVITA' FINANZIARIE	RS	0,00	PR	0,00	R	0,00			EP	0,00
		CP	0,00	PC	0,00	I	0,00	ECP	0,00	EC	0,00
		CS	0,00	TP	0,00	FPV	0,00			TR	0,00

COMUNE DI SESTU

PROVINCIA DI CAGLIARI

CONTO DEL BILANCIO - GESTIONE DELLE SPESE 2019

FUNZIONI DELEGATE DALLE REGIONI

MISSIONE, PROGRAMMA, TITOLO	DENOMINAZIONE	RESIDUI PASSIVI AL 1/1/2019 (RS)		PAGAMENTI IN C/RESIDUI (PR)		RIACCERTAMENTO RESIDUI (R)				RESIDUI PASSIVI DA ESERCIZI PRECEDENTI (EP=RS-PR+R)	
		PREVISIONI DEFINITIVE DI COMPETENZA (CP)		PAGAMENTI IN C/COMPETENZA (PC)		IMPEGNI (I)		ECONOMIE DI COMPETENZA (ECP=CP-I-FPV)		RESIDUI PASSIVI DA ESERCIZIO DI COMPETENZA (EC= I - PC)	
		PREVISIONI DEFINITIVE DI CASSA (CS)		TOTALE PAGAMENTI (TP=PR+PC)		FONDO PLURIENNALE VINCOLATO (FPV)				TOTALE RESIDUI PASSIVI DA RIPORTARE (TR=EP+EC)	
Totale Programma 06	Tutela e valorizzazione delle risorse idriche	RS	0,00	PR	0,00	R	0,00			EP	0,00
		CP	0,00	PC	0,00	I	0,00	ECP	0,00	EC	0,00
		CS	0,00	TP	0,00	FPV	0,00			TR	0,00
0907 Programma 07	Sviluppo sostenibile territorio montano piccoli Comuni										
TITOLO 1	SPESE CORRENTI	RS	0,00	PR	0,00	R	0,00			EP	0,00
		CP	0,00	PC	0,00	I	0,00	ECP	0,00	EC	0,00
		CS	0,00	TP	0,00	FPV	0,00			TR	0,00
TITOLO 2	SPESE IN CONTO CAPITALE	RS	0,00	PR	0,00	R	0,00			EP	0,00
		CP	0,00	PC	0,00	I	0,00	ECP	0,00	EC	0,00
		CS	0,00	TP	0,00	FPV	0,00			TR	0,00
TITOLO 3	INCREMENTO DI ATTIVITA' FINANZIARIE	RS	0,00	PR	0,00	R	0,00			EP	0,00
		CP	0,00	PC	0,00	I	0,00	ECP	0,00	EC	0,00
		CS	0,00	TP	0,00	FPV	0,00			TR	0,00
Totale Programma 07	Sviluppo sostenibile territorio montano piccoli Comuni	RS	0,00	PR	0,00	R	0,00			EP	0,00
		CP	0,00	PC	0,00	I	0,00	ECP	0,00	EC	0,00
		CS	0,00	TP	0,00	FPV	0,00			TR	0,00
0908 Programma 08	Qualità dell'aria e riduzione dell'inquinamento										
TITOLO 1	SPESE CORRENTI	RS	0,00	PR	0,00	R	0,00			EP	0,00
		CP	0,00	PC	0,00	I	0,00	ECP	0,00	EC	0,00
		CS	0,00	TP	0,00	FPV	0,00			TR	0,00
TITOLO 2	SPESE IN CONTO CAPITALE	RS	0,00	PR	0,00	R	0,00			EP	0,00
		CP	0,00	PC	0,00	I	0,00	ECP	0,00	EC	0,00
		CS	0,00	TP	0,00	FPV	0,00			TR	0,00
TITOLO 3	INCREMENTO DI ATTIVITA' FINANZIARIE	RS	0,00	PR	0,00	R	0,00			EP	0,00
		CP	0,00	PC	0,00	I	0,00	ECP	0,00	EC	0,00
		CS	0,00	TP	0,00	FPV	0,00			TR	0,00

COMUNE DI SESTU

PROVINCIA DI CAGLIARI

CONTO DEL BILANCIO - GESTIONE DELLE SPESE 2019

FUNZIONI DELEGATE DALLE REGIONI

MISSIONE, PROGRAMMA, TITOLO	DENOMINAZIONE	RESIDUI PASSIVI AL 1/1/2019 (RS)		PAGAMENTI IN C/RESIDUI (PR)		RIACCERTAMENTO RESIDUI (R)				RESIDUI PASSIVI DA ESERCIZI PRECEDENTI (EP=RS-PR+R)	
		PREVISIONI DEFINITIVE DI COMPETENZA (CP)		PAGAMENTI IN C/COMPETENZA (PC)		IMPEGNI (I)		ECONOMIE DI COMPETENZA (ECP=CP-I-FPV)		RESIDUI PASSIVI DA ESERCIZIO DI COMPETENZA (EC= I - PC)	
		PREVISIONI DEFINITIVE DI CASSA (CS)		TOTALE PAGAMENTI (TP=PR+PC)		FONDO PLURIENNALE VINCOLATO (FPV)				TOTALE RESIDUI PASSIVI DA RIPORTARE (TR=EP+EC)	
Totale Programma 08	Qualità dell'aria e riduzione dell'inquinamento	RS	0,00	PR	0,00	R	0,00			EP	0,00
		CP	0,00	PC	0,00	I	0,00	ECP	0,00	EC	0,00
		CS	0,00	TP	0,00	FPV	0,00			TR	0,00
TOTALE MISSIONE 9	Sviluppo sostenibile e tutela del territorio e dell'ambiente	RS	0,00	PR	0,00	R	0,00			EP	0,00
		CP	12.200,36	PC	12.200,35	I	12.200,35	ECP	0,01	EC	0,00
		CS	12.200,87	TP	12.200,35	FPV	0,00			TR	0,00

COMUNE DI SESTU

PROVINCIA DI CAGLIARI

CONTO DEL BILANCIO - GESTIONE DELLE SPESE 2019

FUNZIONI DELEGATE DALLE REGIONI

MISSIONE, PROGRAMMA, TITOLO	DENOMINAZIONE	RESIDUI PASSIVI AL 1/1/2019 (RS)		PAGAMENTI IN C/RESIDUI (PR)		RIACCERTAMENTO RESIDUI (R)				RESIDUI PASSIVI DA ESERCIZI PRECEDENTI (EP=RS-PR+R)	
		PREVISIONI DEFINITIVE DI COMPETENZA (CP)		PAGAMENTI IN C/COMPETENZA (PC)		IMPEGNI (I)		ECONOMIE DI COMPETENZA (ECP=CP-I-FPV)		RESIDUI PASSIVI DA ESERCIZIO DI COMPETENZA (EC= I - PC)	
		PREVISIONI DEFINITIVE DI CASSA (CS)		TOTALE PAGAMENTI (TP=PR+PC)		FONDO PLURIENNALE VINCOLATO (FPV)				TOTALE RESIDUI PASSIVI DA RIPORTARE (TR=EP+EC)	
MISSIONE	10	Trasporti e diritto alla mobilità									
1001 Programma	01	Trasporto ferroviario									
TITOLO 1	SPESE CORRENTI	RS	0,00	PR	0,00	R	0,00			EP	0,00
		CP	0,00	PC	0,00	I	0,00	ECP	0,00	EC	0,00
		CS	0,00	TP	0,00	FPV	0,00			TR	0,00
TITOLO 2	SPESE IN CONTO CAPITALE	RS	0,00	PR	0,00	R	0,00			EP	0,00
		CP	0,00	PC	0,00	I	0,00	ECP	0,00	EC	0,00
		CS	0,00	TP	0,00	FPV	0,00			TR	0,00
TITOLO 3	INCREMENTO DI ATTIVITA' FINANZIARIE	RS	0,00	PR	0,00	R	0,00			EP	0,00
		CP	0,00	PC	0,00	I	0,00	ECP	0,00	EC	0,00
		CS	0,00	TP	0,00	FPV	0,00			TR	0,00
Totale Programma	01	RS	0,00	PR	0,00	R	0,00			EP	0,00
		CP	0,00	PC	0,00	I	0,00	ECP	0,00	EC	0,00
		CS	0,00	TP	0,00	FPV	0,00			TR	0,00
1002 Programma	02	Trasporto pubblico locale									
TITOLO 1	SPESE CORRENTI	RS	0,00	PR	0,00	R	0,00			EP	0,00
		CP	0,00	PC	0,00	I	0,00	ECP	0,00	EC	0,00
		CS	0,00	TP	0,00	FPV	0,00			TR	0,00
TITOLO 2	SPESE IN CONTO CAPITALE	RS	0,00	PR	0,00	R	0,00			EP	0,00
		CP	0,00	PC	0,00	I	0,00	ECP	0,00	EC	0,00
		CS	0,00	TP	0,00	FPV	0,00			TR	0,00
TITOLO 3	INCREMENTO DI ATTIVITA' FINANZIARIE	RS	0,00	PR	0,00	R	0,00			EP	0,00
		CP	0,00	PC	0,00	I	0,00	ECP	0,00	EC	0,00
		CS	0,00	TP	0,00	FPV	0,00			TR	0,00

COMUNE DI SESTU

PROVINCIA DI CAGLIARI

CONTO DEL BILANCIO - GESTIONE DELLE SPESE 2019

FUNZIONI DELEGATE DALLE REGIONI

MISSIONE, PROGRAMMA, TITOLO	DENOMINAZIONE	RESIDUI PASSIVI AL 1/1/2019 (RS)		PAGAMENTI IN C/RESIDUI (PR)		RIACCERTAMENTO RESIDUI (R)				RESIDUI PASSIVI DA ESERCIZI PRECEDENTI (EP=RS-PR+R)	
		PREVISIONI DEFINITIVE DI COMPETENZA (CP)		PAGAMENTI IN C/COMPETENZA (PC)		IMPEGNI (I)		ECONOMIE DI COMPETENZA (ECP=CP-I-FPV)		RESIDUI PASSIVI DA ESERCIZIO DI COMPETENZA (EC= I - PC)	
		PREVISIONI DEFINITIVE DI CASSA (CS)		TOTALE PAGAMENTI (TP=PR+PC)		FONDO PLURIENNALE VINCOLATO (FPV)				TOTALE RESIDUI PASSIVI DA RIPORTARE (TR=EP+EC)	
Totale Programma 02	Trasporto pubblico locale	RS	0,00	PR	0,00	R	0,00			EP	0,00
		CP	0,00	PC	0,00	I	0,00	ECP	0,00	EC	0,00
		CS	0,00	TP	0,00	FPV	0,00			TR	0,00
1003 Programma 03	Trasporto per vie d'acqua										
TITOLO 1	SPESE CORRENTI	RS	0,00	PR	0,00	R	0,00			EP	0,00
		CP	0,00	PC	0,00	I	0,00	ECP	0,00	EC	0,00
		CS	0,00	TP	0,00	FPV	0,00			TR	0,00
TITOLO 2	SPESE IN CONTO CAPITALE	RS	0,00	PR	0,00	R	0,00			EP	0,00
		CP	0,00	PC	0,00	I	0,00	ECP	0,00	EC	0,00
		CS	0,00	TP	0,00	FPV	0,00			TR	0,00
TITOLO 3	INCREMENTO DI ATTIVITA' FINANZIARIE	RS	0,00	PR	0,00	R	0,00			EP	0,00
		CP	0,00	PC	0,00	I	0,00	ECP	0,00	EC	0,00
		CS	0,00	TP	0,00	FPV	0,00			TR	0,00
Totale Programma 03	Trasporto per vie d'acqua	RS	0,00	PR	0,00	R	0,00			EP	0,00
		CP	0,00	PC	0,00	I	0,00	ECP	0,00	EC	0,00
		CS	0,00	TP	0,00	FPV	0,00			TR	0,00
1004 Programma 04	Altre modalità di trasporto										
TITOLO 1	SPESE CORRENTI	RS	0,00	PR	0,00	R	0,00			EP	0,00
		CP	0,00	PC	0,00	I	0,00	ECP	0,00	EC	0,00
		CS	0,00	TP	0,00	FPV	0,00			TR	0,00
TITOLO 2	SPESE IN CONTO CAPITALE	RS	0,00	PR	0,00	R	0,00			EP	0,00
		CP	0,00	PC	0,00	I	0,00	ECP	0,00	EC	0,00
		CS	0,00	TP	0,00	FPV	0,00			TR	0,00
TITOLO 3	INCREMENTO DI ATTIVITA' FINANZIARIE	RS	0,00	PR	0,00	R	0,00			EP	0,00
		CP	0,00	PC	0,00	I	0,00	ECP	0,00	EC	0,00
		CS	0,00	TP	0,00	FPV	0,00			TR	0,00

COMUNE DI SESTU

PROVINCIA DI CAGLIARI

CONTO DEL BILANCIO - GESTIONE DELLE SPESE 2019

FUNZIONI DELEGATE DALLE REGIONI

MISSIONE, PROGRAMMA, TITOLO	DENOMINAZIONE	RESIDUI PASSIVI AL 1/1/2019 (RS)		PAGAMENTI IN C/RESIDUI (PR)		RIACCERTAMENTO RESIDUI (R)				RESIDUI PASSIVI DA ESERCIZI PRECEDENTI (EP=RS-PR+R)	
		PREVISIONI DEFINITIVE DI COMPETENZA (CP)		PAGAMENTI IN C/COMPETENZA (PC)		IMPEGNI (I)		ECONOMIE DI COMPETENZA (ECP=CP-I-FPV)		RESIDUI PASSIVI DA ESERCIZIO DI COMPETENZA (EC= I - PC)	
		PREVISIONI DEFINITIVE DI CASSA (CS)		TOTALE PAGAMENTI (TP=PR+PC)		FONDO PLURIENNALE VINCOLATO (FPV)				TOTALE RESIDUI PASSIVI DA RIPORTARE (TR=EP+EC)	
Totale Programma 04	Altre modalità di trasporto	RS	0,00	PR	0,00	R	0,00			EP	0,00
		CP	0,00	PC	0,00	I	0,00	ECP	0,00	EC	0,00
		CS	0,00	TP	0,00	FPV	0,00			TR	0,00
1005 Programma 05	Viabilità e infrastrutture stradali										
TITOLO 1	SPESE CORRENTI	RS	0,00	PR	0,00	R	0,00			EP	0,00
		CP	6.013,00	PC	6.012,43	I	6.012,43	ECP	0,57	EC	0,00
		CS	6.013,18	TP	6.012,43	FPV	0,00			TR	0,00
TITOLO 2	SPESE IN CONTO CAPITALE	RS	4.487,63	PR	4.487,63	R	0,00			EP	0,00
		CP	15.070,29	PC	0,00	I	6.274,34	ECP	0,00	EC	6.274,34
		CS	19.557,92	TP	4.487,63	FPV	8.795,95			TR	6.274,34
TITOLO 3	INCREMENTO DI ATTIVITA' FINANZIARIE	RS	0,00	PR	0,00	R	0,00			EP	0,00
		CP	0,00	PC	0,00	I	0,00	ECP	0,00	EC	0,00
		CS	0,00	TP	0,00	FPV	0,00			TR	0,00
Totale Programma 05	Viabilità e infrastrutture stradali	RS	4.487,63	PR	4.487,63	R	0,00			EP	0,00
		CP	21.083,29	PC	6.012,43	I	12.286,77	ECP	0,57	EC	6.274,34
		CS	25.571,10	TP	10.500,06	FPV	8.795,95			TR	6.274,34
TOTALE MISSIONE 10	Trasporti e diritto alla mobilità	RS	4.487,63	PR	4.487,63	R	0,00			EP	0,00
		CP	21.083,29	PC	6.012,43	I	12.286,77	ECP	0,57	EC	6.274,34
		CS	25.571,10	TP	10.500,06	FPV	8.795,95			TR	6.274,34

COMUNE DI SESTU

PROVINCIA DI CAGLIARI

CONTO DEL BILANCIO - GESTIONE DELLE SPESE 2019

FUNZIONI DELEGATE DALLE REGIONI

MISSIONE, PROGRAMMA, TITOLO	DENOMINAZIONE	RESIDUI PASSIVI AL 1/1/2019 (RS)		PAGAMENTI IN C/RESIDUI (PR)		RIACCERTAMENTO RESIDUI (R)				RESIDUI PASSIVI DA ESERCIZI PRECEDENTI (EP=RS-PR+R)	
		PREVISIONI DEFINITIVE DI COMPETENZA (CP)		PAGAMENTI IN C/COMPETENZA (PC)		IMPEGNI (I)		ECONOMIE DI COMPETENZA (ECP=CP-I-FPV)		RESIDUI PASSIVI DA ESERCIZIO DI COMPETENZA (EC= I - PC)	
		PREVISIONI DEFINITIVE DI CASSA (CS)		TOTALE PAGAMENTI (TP=PR+PC)		FONDO PLURIENNALE VINCOLATO (FPV)				TOTALE RESIDUI PASSIVI DA RIPORTARE (TR=EP+EC)	
MISSIONE	11	Soccorso civile									
1101 Programma	01	Sistema di protezione civile									
TITOLO 1	SPESE CORRENTI	RS	0,00	PR	0,00	R	0,00			EP	0,00
		CP	0,00	PC	0,00	I	0,00	ECP	0,00	EC	0,00
		CS	0,00	TP	0,00	FPV	0,00			TR	0,00
TITOLO 2	SPESE IN CONTO CAPITALE	RS	0,00	PR	0,00	R	0,00			EP	0,00
		CP	0,00	PC	0,00	I	0,00	ECP	0,00	EC	0,00
		CS	0,00	TP	0,00	FPV	0,00			TR	0,00
TITOLO 3	INCREMENTO DI ATTIVITA' FINANZIARIE	RS	0,00	PR	0,00	R	0,00			EP	0,00
		CP	0,00	PC	0,00	I	0,00	ECP	0,00	EC	0,00
		CS	0,00	TP	0,00	FPV	0,00			TR	0,00
Totale Programma	01	RS	0,00	PR	0,00	R	0,00			EP	0,00
		CP	0,00	PC	0,00	I	0,00	ECP	0,00	EC	0,00
		CS	0,00	TP	0,00	FPV	0,00			TR	0,00
1102 Programma	02	Interventi a seguito di calamità naturali									
TITOLO 1	SPESE CORRENTI	RS	0,00	PR	0,00	R	0,00			EP	0,00
		CP	0,00	PC	0,00	I	0,00	ECP	0,00	EC	0,00
		CS	0,00	TP	0,00	FPV	0,00			TR	0,00
TITOLO 2	SPESE IN CONTO CAPITALE	RS	0,00	PR	0,00	R	0,00			EP	0,00
		CP	0,00	PC	0,00	I	0,00	ECP	0,00	EC	0,00
		CS	0,00	TP	0,00	FPV	0,00			TR	0,00
TITOLO 3	INCREMENTO DI ATTIVITA' FINANZIARIE	RS	0,00	PR	0,00	R	0,00			EP	0,00
		CP	0,00	PC	0,00	I	0,00	ECP	0,00	EC	0,00
		CS	0,00	TP	0,00	FPV	0,00			TR	0,00

COMUNE DI SESTU

PROVINCIA DI CAGLIARI

CONTO DEL BILANCIO - GESTIONE DELLE SPESE 2019

FUNZIONI DELEGATE DALLE REGIONI

MISSIONE, PROGRAMMA, TITOLO	DENOMINAZIONE	RESIDUI PASSIVI AL 1/1/2019 (RS)		PAGAMENTI IN C/RESIDUI (PR)		RIACCERTAMENTO RESIDUI (R)				RESIDUI PASSIVI DA ESERCIZI PRECEDENTI (EP=RS-PR+R)	
		PREVISIONI DEFINITIVE DI COMPETENZA (CP)		PAGAMENTI IN C/COMPETENZA (PC)		IMPEGNI (I)		ECONOMIE DI COMPETENZA (ECP=CP-I-FPV)		RESIDUI PASSIVI DA ESERCIZIO DI COMPETENZA (EC= I - PC)	
		PREVISIONI DEFINITIVE DI CASSA (CS)		TOTALE PAGAMENTI (TP=PR+PC)		FONDO PLURIENNALE VINCOLATO (FPV)				TOTALE RESIDUI PASSIVI DA RIPORTARE (TR=EP+EC)	
Totale Programma 02	Interventi a seguito di calamità naturali	RS	0,00	PR	0,00	R	0,00			EP	0,00
		CP	0,00	PC	0,00	I	0,00	ECP	0,00	EC	0,00
		CS	0,00	TP	0,00	FPV	0,00			TR	0,00
TOTALE MISSIONE 11	Soccorso civile	RS	0,00	PR	0,00	R	0,00			EP	0,00
		CP	0,00	PC	0,00	I	0,00	ECP	0,00	EC	0,00
		CS	0,00	TP	0,00	FPV	0,00			TR	0,00

COMUNE DI SESTU

PROVINCIA DI CAGLIARI

CONTO DEL BILANCIO - GESTIONE DELLE SPESE 2019

FUNZIONI DELEGATE DALLE REGIONI

MISSIONE, PROGRAMMA, TITOLO	DENOMINAZIONE	RESIDUI PASSIVI AL 1/1/2019 (RS)		PAGAMENTI IN C/RESIDUI (PR)		RIACCERTAMENTO RESIDUI (R)				RESIDUI PASSIVI DA ESERCIZI PRECEDENTI (EP=RS-PR+R)	
		PREVISIONI DEFINITIVE DI COMPETENZA (CP)		PAGAMENTI IN C/COMPETENZA (PC)		IMPEGNI (I)		ECONOMIE DI COMPETENZA (ECP=CP-I-FPV)		RESIDUI PASSIVI DA ESERCIZIO DI COMPETENZA (EC= I - PC)	
		PREVISIONI DEFINITIVE DI CASSA (CS)		TOTALE PAGAMENTI (TP=PR+PC)		FONDO PLURIENNALE VINCOLATO (FPV)				TOTALE RESIDUI PASSIVI DA RIPORTARE (TR=EP+EC)	
MISSIONE	12	Diritti sociali, politiche sociali e famiglia									
1201 Programma	01	Interventi per l'infanzia e i minori e per asili nido									
TITOLO 1	SPESE CORRENTI	RS	109.873,68	PR	79.599,29	R	-16.387,05			EP	13.887,34
		CP	802.227,81	PC	650.166,48	I	737.624,33	ECP	42.604,61	EC	87.457,85
		CS	971.402,94	TP	729.765,77	FPV	21.998,87			TR	101.345,19
TITOLO 2		RS	0,00	PR	0,00	R	0,00			EP	0,00
		CP	0,00	PC	0,00	I	0,00	ECP	0,00	EC	0,00
		CS	0,00	TP	0,00	FPV	0,00			TR	0,00
TITOLO 3		RS	0,00	PR	0,00	R	0,00			EP	0,00
		CP	0,00	PC	0,00	I	0,00	ECP	0,00	EC	0,00
		CS	0,00	TP	0,00	FPV	0,00			TR	0,00
Totale Programma	01	RS	109.873,68	PR	79.599,29	R	-16.387,05			EP	13.887,34
		CP	802.227,81	PC	650.166,48	I	737.624,33	ECP	42.604,61	EC	87.457,85
		CS	971.402,94	TP	729.765,77	FPV	21.998,87			TR	101.345,19
1202 Programma	02	Interventi per la disabilità									
TITOLO 1	SPESE CORRENTI	RS	1.104.128,52	PR	833.857,00	R	-117.969,28			EP	152.302,24
		CP	2.676.904,42	PC	1.437.229,84	I	2.031.913,09	ECP	644.991,33	EC	594.683,25
		CS	3.941.338,94	TP	2.271.086,84	FPV	0,00			TR	746.985,49
TITOLO 2	SPESE IN CONTO CAPITALE	RS	0,00	PR	0,00	R	0,00			EP	0,00
		CP	0,00	PC	0,00	I	0,00	ECP	0,00	EC	0,00
		CS	0,00	TP	0,00	FPV	0,00			TR	0,00
TITOLO 3	INCREMENTO DI ATTIVITA' FINANZIARIE	RS	0,00	PR	0,00	R	0,00			EP	0,00
		CP	0,00	PC	0,00	I	0,00	ECP	0,00	EC	0,00
		CS	0,00	TP	0,00	FPV	0,00			TR	0,00

COMUNE DI SESTU

PROVINCIA DI CAGLIARI

CONTO DEL BILANCIO - GESTIONE DELLE SPESE 2019

FUNZIONI DELEGATE DALLE REGIONI

MISSIONE, PROGRAMMA, TITOLO	DENOMINAZIONE	RESIDUI PASSIVI AL 1/1/2019 (RS)		PAGAMENTI IN C/RESIDUI (PR)		RIACCERTAMENTO RESIDUI (R)				RESIDUI PASSIVI DA ESERCIZI PRECEDENTI (EP=RS-PR+R)	
		PREVISIONI DEFINITIVE DI COMPETENZA (CP)		PAGAMENTI IN C/COMPETENZA (PC)		IMPEGNI (I)		ECONOMIE DI COMPETENZA (ECP=CP-I-FPV)		RESIDUI PASSIVI DA ESERCIZIO DI COMPETENZA (EC= I - PC)	
		PREVISIONI DEFINITIVE DI CASSA (CS)		TOTALE PAGAMENTI (TP=PR+PC)		FONDO PLURIENNALE VINCOLATO (FPV)				TOTALE RESIDUI PASSIVI DA RIPORTARE (TR=EP+EC)	
Totale Programma 02	Interventi per la disabilità	RS	1.104.128,52	PR	833.857,00	R	-117.969,28			EP	152.302,24
		CP	2.676.904,42	PC	1.437.229,84	I	2.031.913,09	ECP	644.991,33	EC	594.683,25
		CS	3.941.338,94	TP	2.271.086,84	FPV	0,00			TR	746.985,49
1203 Programma 03	Interventi per gli anziani										
TITOLO 1	SPESE CORRENTI	RS	306,43	PR	306,43	R	0,00			EP	0,00
		CP	2.554,20	PC	2.247,41	I	2.451,76	ECP	0,24	EC	204,35
		CS	2.860,63	TP	2.553,84	FPV	102,20			TR	204,35
TITOLO 2	SPESE IN CONTO CAPITALE	RS	0,00	PR	0,00	R	0,00			EP	0,00
		CP	0,00	PC	0,00	I	0,00	ECP	0,00	EC	0,00
		CS	0,00	TP	0,00	FPV	0,00			TR	0,00
TITOLO 3	INCREMENTO DI ATTIVITA' FINANZIARIE	RS	0,00	PR	0,00	R	0,00			EP	0,00
		CP	0,00	PC	0,00	I	0,00	ECP	0,00	EC	0,00
		CS	0,00	TP	0,00	FPV	0,00			TR	0,00
Totale Programma 03	Interventi per gli anziani	RS	306,43	PR	306,43	R	0,00			EP	0,00
		CP	2.554,20	PC	2.247,41	I	2.451,76	ECP	0,24	EC	204,35
		CS	2.860,63	TP	2.553,84	FPV	102,20			TR	204,35
1204 Programma 04	Interventi per soggetti a rischio di esclusione sociale										
TITOLO 1	SPESE CORRENTI	RS	165.053,00	PR	152.906,00	R	-12.147,00			EP	0,00
		CP	540.000,00	PC	69.145,76	I	87.831,16	ECP	452.168,84	EC	18.685,40
		CS	717.294,42	TP	222.051,76	FPV	0,00			TR	18.685,40
TITOLO 2	SPESE IN CONTO CAPITALE	RS	0,00	PR	0,00	R	0,00			EP	0,00
		CP	0,00	PC	0,00	I	0,00	ECP	0,00	EC	0,00
		CS	0,00	TP	0,00	FPV	0,00			TR	0,00
TITOLO 3	INCREMENTO DI ATTIVITA' FINANZIARIE	RS	0,00	PR	0,00	R	0,00			EP	0,00
		CP	0,00	PC	0,00	I	0,00	ECP	0,00	EC	0,00
		CS	0,00	TP	0,00	FPV	0,00			TR	0,00

COMUNE DI SESTU

PROVINCIA DI CAGLIARI

CONTO DEL BILANCIO - GESTIONE DELLE SPESE 2019

FUNZIONI DELEGATE DALLE REGIONI

MISSIONE, PROGRAMMA, TITOLO	DENOMINAZIONE	RESIDUI PASSIVI AL 1/1/2019 (RS)		PAGAMENTI IN C/RESIDUI (PR)		RIACCERTAMENTO RESIDUI (R)				RESIDUI PASSIVI DA ESERCIZI PRECEDENTI (EP=RS-PR+R)	
		PREVISIONI DEFINITIVE DI COMPETENZA (CP)		PAGAMENTI IN C/COMPETENZA (PC)		IMPEGNI (I)		ECONOMIE DI COMPETENZA (ECP=CP-I-FPV)		RESIDUI PASSIVI DA ESERCIZIO DI COMPETENZA (EC= I - PC)	
		PREVISIONI DEFINITIVE DI CASSA (CS)		TOTALE PAGAMENTI (TP=PR+PC)		FONDO PLURIENNALE VINCOLATO (FPV)				TOTALE RESIDUI PASSIVI DA RIPORTARE (TR=EP+EC)	
Totale Programma 04	Interventi per soggetti a rischio di esclusione sociale	RS	165.053,00	PR	152.906,00	R	-12.147,00			EP	0,00
		CP	540.000,00	PC	69.145,76	I	87.831,16	ECP	452.168,84	EC	18.685,40
		CS	717.294,42	TP	222.051,76	FPV	0,00			TR	18.685,40
1205 Programma 05	Interventi per le famiglie										
TITOLO 1	SPESE CORRENTI	RS	0,00	PR	0,00	R	0,00			EP	0,00
		CP	0,00	PC	0,00	I	0,00	ECP	0,00	EC	0,00
		CS	0,00	TP	0,00	FPV	0,00			TR	0,00
TITOLO 2	SPESE IN CONTO CAPITALE	RS	0,00	PR	0,00	R	0,00			EP	0,00
		CP	0,00	PC	0,00	I	0,00	ECP	0,00	EC	0,00
		CS	0,00	TP	0,00	FPV	0,00			TR	0,00
TITOLO 3	INCREMENTO DI ATTIVITA' FINANZIARIE	RS	0,00	PR	0,00	R	0,00			EP	0,00
		CP	0,00	PC	0,00	I	0,00	ECP	0,00	EC	0,00
		CS	0,00	TP	0,00	FPV	0,00			TR	0,00
Totale Programma 05	Interventi per le famiglie	RS	0,00	PR	0,00	R	0,00			EP	0,00
		CP	0,00	PC	0,00	I	0,00	ECP	0,00	EC	0,00
		CS	0,00	TP	0,00	FPV	0,00			TR	0,00
1206 Programma 06	Interventi per il diritto alla casa										
TITOLO 1	SPESE CORRENTI	RS	0,00	PR	0,00	R	0,00			EP	0,00
		CP	0,00	PC	0,00	I	0,00	ECP	0,00	EC	0,00
		CS	0,00	TP	0,00	FPV	0,00			TR	0,00
TITOLO 2	SPESE IN CONTO CAPITALE	RS	0,00	PR	0,00	R	0,00			EP	0,00
		CP	0,00	PC	0,00	I	0,00	ECP	0,00	EC	0,00
		CS	0,00	TP	0,00	FPV	0,00			TR	0,00
TITOLO 3	INCREMENTO DI ATTIVITA' FINANZIARIE	RS	0,00	PR	0,00	R	0,00			EP	0,00
		CP	0,00	PC	0,00	I	0,00	ECP	0,00	EC	0,00
		CS	0,00	TP	0,00	FPV	0,00			TR	0,00

COMUNE DI SESTU

PROVINCIA DI CAGLIARI

CONTO DEL BILANCIO - GESTIONE DELLE SPESE 2019

FUNZIONI DELEGATE DALLE REGIONI

MISSIONE, PROGRAMMA, TITOLO	DENOMINAZIONE	RESIDUI PASSIVI AL 1/1/2019 (RS)		PAGAMENTI IN C/RESIDUI (PR)		RIACCERTAMENTO RESIDUI (R)				RESIDUI PASSIVI DA ESERCIZI PRECEDENTI (EP=RS-PR+R)	
		PREVISIONI DEFINITIVE DI COMPETENZA (CP)		PAGAMENTI IN C/COMPETENZA (PC)		IMPEGNI (I)		ECONOMIE DI COMPETENZA (ECP=CP-I-FPV)		RESIDUI PASSIVI DA ESERCIZIO DI COMPETENZA (EC= I - PC)	
		PREVISIONI DEFINITIVE DI CASSA (CS)		TOTALE PAGAMENTI (TP=PR+PC)		FONDO PLURIENNALE VINCOLATO (FPV)				TOTALE RESIDUI PASSIVI DA RIPORTARE (TR=EP+EC)	
Totale Programma 06	Interventi per il diritto alla casa	RS	0,00	PR	0,00	R	0,00			EP	0,00
		CP	0,00	PC	0,00	I	0,00	ECP	0,00	EC	0,00
		CS	0,00	TP	0,00	FPV	0,00			TR	0,00
1207 Programma 07	Programmazione e governo della rete dei servizi socio-sanitari e sociali										
TITOLO 1	SPESE CORRENTI	RS	19.685,49	PR	11.199,71	R	-4.531,11			EP	3.954,67
		CP	289.817,65	PC	154.447,04	I	286.098,00	ECP	3.719,65	EC	131.650,96
		CS	309.503,14	TP	165.646,75	FPV	0,00			TR	135.605,63
TITOLO 2	SPESE IN CONTO CAPITALE	RS	0,00	PR	0,00	R	0,00			EP	0,00
		CP	0,00	PC	0,00	I	0,00	ECP	0,00	EC	0,00
		CS	0,00	TP	0,00	FPV	0,00			TR	0,00
TITOLO 3	INCREMENTO DI ATTIVITA' FINANZIARIE	RS	0,00	PR	0,00	R	0,00			EP	0,00
		CP	0,00	PC	0,00	I	0,00	ECP	0,00	EC	0,00
		CS	0,00	TP	0,00	FPV	0,00			TR	0,00
Totale Programma 07	Programmazione e governo della rete dei servizi socio-sanitari e sociali	RS	19.685,49	PR	11.199,71	R	-4.531,11			EP	3.954,67
		CP	289.817,65	PC	154.447,04	I	286.098,00	ECP	3.719,65	EC	131.650,96
		CS	309.503,14	TP	165.646,75	FPV	0,00			TR	135.605,63
1208 Programma 08	Cooperazione e associazionismo										
TITOLO 1	SPESE CORRENTI	RS	0,00	PR	0,00	R	0,00			EP	0,00
		CP	0,00	PC	0,00	I	0,00	ECP	0,00	EC	0,00
		CS	0,00	TP	0,00	FPV	0,00			TR	0,00
TITOLO 2	SPESE IN CONTO CAPITALE	RS	0,00	PR	0,00	R	0,00			EP	0,00
		CP	0,00	PC	0,00	I	0,00	ECP	0,00	EC	0,00
		CS	0,00	TP	0,00	FPV	0,00			TR	0,00
TITOLO 3	INCREMENTO DI ATTIVITA' FINANZIARIE	RS	0,00	PR	0,00	R	0,00			EP	0,00
		CP	0,00	PC	0,00	I	0,00	ECP	0,00	EC	0,00
		CS	0,00	TP	0,00	FPV	0,00			TR	0,00

COMUNE DI SESTU

PROVINCIA DI CAGLIARI

CONTO DEL BILANCIO - GESTIONE DELLE SPESE 2019

FUNZIONI DELEGATE DALLE REGIONI

MISSIONE, PROGRAMMA, TITOLO	DENOMINAZIONE	RESIDUI PASSIVI AL 1/1/2019 (RS)		PAGAMENTI IN C/RESIDUI (PR)		RIACCERTAMENTO RESIDUI (R)				RESIDUI PASSIVI DA ESERCIZI PRECEDENTI (EP=RS-PR+R)	
		PREVISIONI DEFINITIVE DI COMPETENZA (CP)		PAGAMENTI IN C/COMPETENZA (PC)		IMPEGNI (I)		ECONOMIE DI COMPETENZA (ECP=CP-I-FPV)		RESIDUI PASSIVI DA ESERCIZIO DI COMPETENZA (EC= I - PC)	
		PREVISIONI DEFINITIVE DI CASSA (CS)		TOTALE PAGAMENTI (TP=PR+PC)		FONDO PLURIENNALE VINCOLATO (FPV)				TOTALE RESIDUI PASSIVI DA RIPORTARE (TR=EP+EC)	
Totale Programma 08	Cooperazione e associazionismo	RS	0,00	PR	0,00	R	0,00			EP	0,00
		CP	0,00	PC	0,00	I	0,00	ECP	0,00	EC	0,00
		CS	0,00	TP	0,00	FPV	0,00			TR	0,00
1209 Programma 09	Servizio necroscopico e cimiteriale										
TITOLO 1	SPESE CORRENTI	RS	0,00	PR	0,00	R	0,00			EP	0,00
		CP	0,00	PC	0,00	I	0,00	ECP	0,00	EC	0,00
		CS	0,00	TP	0,00	FPV	0,00			TR	0,00
TITOLO 2	SPESE IN CONTO CAPITALE	RS	0,00	PR	0,00	R	0,00			EP	0,00
		CP	0,00	PC	0,00	I	0,00	ECP	0,00	EC	0,00
		CS	0,00	TP	0,00	FPV	0,00			TR	0,00
TITOLO 3	INCREMENTO DI ATTIVITA' FINANZIARIE	RS	0,00	PR	0,00	R	0,00			EP	0,00
		CP	0,00	PC	0,00	I	0,00	ECP	0,00	EC	0,00
		CS	0,00	TP	0,00	FPV	0,00			TR	0,00
Totale Programma 09	Servizio necroscopico e cimiteriale	RS	0,00	PR	0,00	R	0,00			EP	0,00
		CP	0,00	PC	0,00	I	0,00	ECP	0,00	EC	0,00
		CS	0,00	TP	0,00	FPV	0,00			TR	0,00
TOTALE MISSIONE 12	Diritti sociali, politiche sociali e famiglia	RS	1.399.047,12	PR	1.077.868,43	R	-151.034,44			EP	170.144,25
		CP	4.311.504,08	PC	2.313.236,53	I	3.145.918,34	ECP	1.143.484,67	EC	832.681,81
		CS	5.942.400,07	TP	3.391.104,96	FPV	22.101,07			TR	1.002.826,06

COMUNE DI SESTU

PROVINCIA DI CAGLIARI

CONTO DEL BILANCIO - GESTIONE DELLE SPESE 2019

FUNZIONI DELEGATE DALLE REGIONI

MISSIONE, PROGRAMMA, TITOLO	DENOMINAZIONE	RESIDUI PASSIVI AL 1/1/2019 (RS)		PAGAMENTI IN C/RESIDUI (PR)		RIACCERTAMENTO RESIDUI (R)		RESIDUI PASSIVI DA ESERCIZI PRECEDENTI (EP=RS-PR+R)			
		PREVISIONI DEFINITIVE DI COMPETENZA (CP)		PAGAMENTI IN C/COMPETENZA (PC)		IMPEGNI (I)		ECONOMIE DI COMPETENZA (ECP=CP-I-FPV)			
		PREVISIONI DEFINITIVE DI CASSA (CS)		TOTALE PAGAMENTI (TP=PR+PC)		FONDO PLURIENNALE VINCOLATO (FPV)		TOTALE RESIDUI PASSIVI DA RIPORTARE (TR=EP+EC)			
MISSIONE	13	Tutela della salute									
1301 Programma	01	Servizio sanitario regionale - finanziamento ordinario corrente per la garanzia dei LEA									
TITOLO 1	SPESE CORRENTI	RS	0,00	PR	0,00	R	0,00		EP	0,00	
		CP	0,00	PC	0,00	I	0,00	ECP	0,00	EC	0,00
		CS	0,00	TP	0,00	FPV	0,00		TR	0,00	
Totale Programma	01	RS	0,00	PR	0,00	R	0,00		EP	0,00	
		CP	0,00	PC	0,00	I	0,00	ECP	0,00	EC	0,00
		CS	0,00	TP	0,00	FPV	0,00		TR	0,00	
1302 Programma	02	Servizio sanitario regionale - finanziamento aggiuntivo corrente per livelli di assistenza superiori ai LEA									
TITOLO 1	SPESE CORRENTI	RS	0,00	PR	0,00	R	0,00		EP	0,00	
		CP	0,00	PC	0,00	I	0,00	ECP	0,00	EC	0,00
		CS	0,00	TP	0,00	FPV	0,00		TR	0,00	
Totale Programma	02	RS	0,00	PR	0,00	R	0,00		EP	0,00	
		CP	0,00	PC	0,00	I	0,00	ECP	0,00	EC	0,00
		CS	0,00	TP	0,00	FPV	0,00		TR	0,00	
1303 Programma	03	Servizio sanitario regionale - finanziamento aggiuntivo corrente per la copertura dello squilibrio di bilancio corrente									
TITOLO 1	SPESE CORRENTI	RS	0,00	PR	0,00	R	0,00		EP	0,00	
		CP	0,00	PC	0,00	I	0,00	ECP	0,00	EC	0,00
		CS	0,00	TP	0,00	FPV	0,00		TR	0,00	
Totale Programma	03	RS	0,00	PR	0,00	R	0,00		EP	0,00	
		CP	0,00	PC	0,00	I	0,00	ECP	0,00	EC	0,00
		CS	0,00	TP	0,00	FPV	0,00		TR	0,00	
1304 Programma	04	Servizio sanitario regionale - ripiano di disavanzi sanitari relativi ad esercizi pregressi									
TITOLO 2	SPESE IN CONTO CAPITALE	RS	0,00	PR	0,00	R	0,00		EP	0,00	
		CP	0,00	PC	0,00	I	0,00	ECP	0,00	EC	0,00
		CS	0,00	TP	0,00	FPV	0,00		TR	0,00	

COMUNE DI SESTU

PROVINCIA DI CAGLIARI

CONTO DEL BILANCIO - GESTIONE DELLE SPESE 2019

FUNZIONI DELEGATE DALLE REGIONI

MISSIONE, PROGRAMMA, TITOLO	DENOMINAZIONE	RESIDUI PASSIVI AL 1/1/2019 (RS)		PAGAMENTI IN C/RESIDUI (PR)		RIACCERTAMENTO RESIDUI (R)				RESIDUI PASSIVI DA ESERCIZI PRECEDENTI (EP=RS-PR+R)	
		PREVISIONI DEFINITIVE DI COMPETENZA (CP)		PAGAMENTI IN C/COMPETENZA (PC)		IMPEGNI (I)		ECONOMIE DI COMPETENZA (ECP=CP-I-FPV)		RESIDUI PASSIVI DA ESERCIZIO DI COMPETENZA (EC= I - PC)	
		PREVISIONI DEFINITIVE DI CASSA (CS)		TOTALE PAGAMENTI (TP=PR+PC)		FONDO PLURIENNALE VINCOLATO (FPV)				TOTALE RESIDUI PASSIVI DA RIPORTARE (TR=EP+EC)	
Totale Programma 04	Servizio sanitario regionale - ripiano di disavanzi sanitari relativi ad esercizi pregressi	RS	0,00	PR	0,00	R	0,00			EP	0,00
		CP	0,00	PC	0,00	I	0,00	ECP	0,00	EC	0,00
		CS	0,00	TP	0,00	FPV	0,00			TR	0,00
1305 Programma 05	Servizio sanitario regionale - investimenti sanitari										
TITOLO 2	SPESE IN CONTO CAPITALE	RS	0,00	PR	0,00	R	0,00			EP	0,00
		CP	0,00	PC	0,00	I	0,00	ECP	0,00	EC	0,00
		CS	0,00	TP	0,00	FPV	0,00			TR	0,00
TITOLO 3	INCREMENTO DI ATTIVITA' FINANZIARIE	RS	0,00	PR	0,00	R	0,00			EP	0,00
		CP	0,00	PC	0,00	I	0,00	ECP	0,00	EC	0,00
		CS	0,00	TP	0,00	FPV	0,00			TR	0,00
Totale Programma 05	Servizio sanitario regionale - investimenti sanitari	RS	0,00	PR	0,00	R	0,00			EP	0,00
		CP	0,00	PC	0,00	I	0,00	ECP	0,00	EC	0,00
		CS	0,00	TP	0,00	FPV	0,00			TR	0,00
1306 Programma 06	Servizio sanitario regionale - restituzione maggiori gettiti SSN										
TITOLO 1	SPESE CORRENTI	RS	0,00	PR	0,00	R	0,00			EP	0,00
		CP	0,00	PC	0,00	I	0,00	ECP	0,00	EC	0,00
		CS	0,00	TP	0,00	FPV	0,00			TR	0,00
Totale Programma 06	Servizio sanitario regionale - restituzione maggiori gettiti SSN	RS	0,00	PR	0,00	R	0,00			EP	0,00
		CP	0,00	PC	0,00	I	0,00	ECP	0,00	EC	0,00
		CS	0,00	TP	0,00	FPV	0,00			TR	0,00
1307 Programma 07	Ulteriori spese in materia sanitaria										
TITOLO 1	SPESE CORRENTI	RS	0,00	PR	0,00	R	0,00			EP	0,00
		CP	0,00	PC	0,00	I	0,00	ECP	0,00	EC	0,00
		CS	0,00	TP	0,00	FPV	0,00			TR	0,00

COMUNE DI SESTU

PROVINCIA DI CAGLIARI

CONTO DEL BILANCIO - GESTIONE DELLE SPESE 2019

FUNZIONI DELEGATE DALLE REGIONI

MISSIONE, PROGRAMMA, TITOLO	DENOMINAZIONE	RESIDUI PASSIVI AL 1/1/2019 (RS)		PAGAMENTI IN C/RESIDUI (PR)		RIACCERTAMENTO RESIDUI (R)				RESIDUI PASSIVI DA ESERCIZI PRECEDENTI (EP=RS-PR+R)	
		PREVISIONI DEFINITIVE DI COMPETENZA (CP)		PAGAMENTI IN C/COMPETENZA (PC)		IMPEGNI (I)		ECONOMIE DI COMPETENZA (ECP=CP-I-FPV)		RESIDUI PASSIVI DA ESERCIZIO DI COMPETENZA (EC= I - PC)	
		PREVISIONI DEFINITIVE DI CASSA (CS)		TOTALE PAGAMENTI (TP=PR+PC)		FONDO PLURIENNALE VINCOLATO (FPV)				TOTALE RESIDUI PASSIVI DA RIPORTARE (TR=EP+EC)	
TITOLO 2	SPESE IN CONTO CAPITALE	RS	0,00	PR	0,00	R	0,00			EP	0,00
		CP	0,00	PC	0,00	I	0,00	ECP	0,00	EC	0,00
		CS	0,00	TP	0,00	FPV	0,00			TR	0,00
TITOLO 3	INCREMENTO DI ATTIVITA' FINANZIARIE	RS	0,00	PR	0,00	R	0,00			EP	0,00
		CP	0,00	PC	0,00	I	0,00	ECP	0,00	EC	0,00
		CS	0,00	TP	0,00	FPV	0,00			TR	0,00
Totale Programma 07	Ulteriori spese in materia sanitaria	RS	0,00	PR	0,00	R	0,00			EP	0,00
		CP	0,00	PC	0,00	I	0,00	ECP	0,00	EC	0,00
		CS	0,00	TP	0,00	FPV	0,00			TR	0,00
TOTALE MISSIONE 13	Tutela della salute	RS	0,00	PR	0,00	R	0,00			EP	0,00
		CP	0,00	PC	0,00	I	0,00	ECP	0,00	EC	0,00
		CS	0,00	TP	0,00	FPV	0,00			TR	0,00

COMUNE DI SESTU

PROVINCIA DI CAGLIARI

CONTO DEL BILANCIO - GESTIONE DELLE SPESE 2019

FUNZIONI DELEGATE DALLE REGIONI

MISSIONE, PROGRAMMA, TITOLO	DENOMINAZIONE	RESIDUI PASSIVI AL 1/1/2019 (RS)		PAGAMENTI IN C/RESIDUI (PR)		RIACCERTAMENTO RESIDUI (R)		RESIDUI PASSIVI DA ESERCIZI PRECEDENTI (EP=RS-PR+R)			
		PREVISIONI DEFINITIVE DI COMPETENZA (CP)		PAGAMENTI IN C/COMPETENZA (PC)		IMPEGNI (I)		ECONOMIE DI COMPETENZA (ECP=CP-I-FPV)			
		PREVISIONI DEFINITIVE DI CASSA (CS)		TOTALE PAGAMENTI (TP=PR+PC)		FONDO PLURIENNALE VINCOLATO (FPV)		TOTALE RESIDUI PASSIVI DA RIPORTARE (TR=EP+EC)			
MISSIONE	14	Sviluppo economico e competitività									
1401 Programma	01	Industria, PMI e Artigianato									
TITOLO 1	SPESE CORRENTI	RS	0,00	PR	0,00	R	0,00		EP	0,00	
		CP	0,00	PC	0,00	I	0,00	ECP	0,00	EC	0,00
		CS	0,00	TP	0,00	FPV	0,00		TR	0,00	
TITOLO 2	SPESE IN CONTO CAPITALE	RS	0,00	PR	0,00	R	0,00		EP	0,00	
		CP	0,00	PC	0,00	I	0,00	ECP	0,00	EC	0,00
		CS	0,00	TP	0,00	FPV	0,00		TR	0,00	
TITOLO 3	INCREMENTO DI ATTIVITA' FINANZIARIE	RS	0,00	PR	0,00	R	0,00		EP	0,00	
		CP	0,00	PC	0,00	I	0,00	ECP	0,00	EC	0,00
		CS	0,00	TP	0,00	FPV	0,00		TR	0,00	
Totale Programma	01	RS	0,00	PR	0,00	R	0,00		EP	0,00	
		CP	0,00	PC	0,00	I	0,00	ECP	0,00	EC	0,00
		CS	0,00	TP	0,00	FPV	0,00		TR	0,00	
1402 Programma	02	Commercio - reti distributive - tutela dei consumatori									
TITOLO 1	SPESE CORRENTI	RS	0,00	PR	0,00	R	0,00		EP	0,00	
		CP	0,00	PC	0,00	I	0,00	ECP	0,00	EC	0,00
		CS	0,00	TP	0,00	FPV	0,00		TR	0,00	
TITOLO 2	SPESE IN CONTO CAPITALE	RS	0,00	PR	0,00	R	0,00		EP	0,00	
		CP	0,00	PC	0,00	I	0,00	ECP	0,00	EC	0,00
		CS	0,00	TP	0,00	FPV	0,00		TR	0,00	
TITOLO 3	INCREMENTO DI ATTIVITA' FINANZIARIE	RS	0,00	PR	0,00	R	0,00		EP	0,00	
		CP	0,00	PC	0,00	I	0,00	ECP	0,00	EC	0,00
		CS	0,00	TP	0,00	FPV	0,00		TR	0,00	

COMUNE DI SESTU

PROVINCIA DI CAGLIARI

CONTO DEL BILANCIO - GESTIONE DELLE SPESE 2019

FUNZIONI DELEGATE DALLE REGIONI

MISSIONE, PROGRAMMA, TITOLO	DENOMINAZIONE	RESIDUI PASSIVI AL 1/1/2019 (RS)		PAGAMENTI IN C/RESIDUI (PR)		RIACCERTAMENTO RESIDUI (R)				RESIDUI PASSIVI DA ESERCIZI PRECEDENTI (EP=RS-PR+R)	
		PREVISIONI DEFINITIVE DI COMPETENZA (CP)		PAGAMENTI IN C/COMPETENZA (PC)		IMPEGNI (I)		ECONOMIE DI COMPETENZA (ECP=CP-I-FPV)		RESIDUI PASSIVI DA ESERCIZIO DI COMPETENZA (EC= I - PC)	
		PREVISIONI DEFINITIVE DI CASSA (CS)		TOTALE PAGAMENTI (TP=PR+PC)		FONDO PLURIENNALE VINCOLATO (FPV)				TOTALE RESIDUI PASSIVI DA RIPORTARE (TR=EP+EC)	
Totale Programma 02	Commercio - reti distributive - tutela dei consumatori	RS	0,00	PR	0,00	R	0,00			EP	0,00
		CP	0,00	PC	0,00	I	0,00	ECP	0,00	EC	0,00
		CS	0,00	TP	0,00	FPV	0,00			TR	0,00
1403 Programma 03	Ricerca e innovazione										
TITOLO 1	SPESE CORRENTI	RS	0,00	PR	0,00	R	0,00			EP	0,00
		CP	0,00	PC	0,00	I	0,00	ECP	0,00	EC	0,00
		CS	0,00	TP	0,00	FPV	0,00			TR	0,00
TITOLO 2	SPESE IN CONTO CAPITALE	RS	0,00	PR	0,00	R	0,00			EP	0,00
		CP	0,00	PC	0,00	I	0,00	ECP	0,00	EC	0,00
		CS	0,00	TP	0,00	FPV	0,00			TR	0,00
TITOLO 3	INCREMENTO DI ATTIVITA' FINANZIARIE	RS	0,00	PR	0,00	R	0,00			EP	0,00
		CP	0,00	PC	0,00	I	0,00	ECP	0,00	EC	0,00
		CS	0,00	TP	0,00	FPV	0,00			TR	0,00
Totale Programma 03	Ricerca e innovazione	RS	0,00	PR	0,00	R	0,00			EP	0,00
		CP	0,00	PC	0,00	I	0,00	ECP	0,00	EC	0,00
		CS	0,00	TP	0,00	FPV	0,00			TR	0,00
1404 Programma 04	Reti e altri servizi di pubblica utilità										
TITOLO 1	SPESE CORRENTI	RS	0,00	PR	0,00	R	0,00			EP	0,00
		CP	0,00	PC	0,00	I	0,00	ECP	0,00	EC	0,00
		CS	0,00	TP	0,00	FPV	0,00			TR	0,00
TITOLO 2	SPESE IN CONTO CAPITALE	RS	0,00	PR	0,00	R	0,00			EP	0,00
		CP	0,00	PC	0,00	I	0,00	ECP	0,00	EC	0,00
		CS	0,00	TP	0,00	FPV	0,00			TR	0,00
TITOLO 3	INCREMENTO DI ATTIVITA' FINANZIARIE	RS	0,00	PR	0,00	R	0,00			EP	0,00
		CP	0,00	PC	0,00	I	0,00	ECP	0,00	EC	0,00
		CS	0,00	TP	0,00	FPV	0,00			TR	0,00

COMUNE DI SESTU

PROVINCIA DI CAGLIARI

CONTO DEL BILANCIO - GESTIONE DELLE SPESE 2019

FUNZIONI DELEGATE DALLE REGIONI

MISSIONE, PROGRAMMA, TITOLO	DENOMINAZIONE	RESIDUI PASSIVI AL 1/1/2019 (RS)		PAGAMENTI IN C/RESIDUI (PR)		RIACCERTAMENTO RESIDUI (R)				RESIDUI PASSIVI DA ESERCIZI PRECEDENTI (EP=RS-PR+R)	
		PREVISIONI DEFINITIVE DI COMPETENZA (CP)		PAGAMENTI IN C/COMPETENZA (PC)		IMPEGNI (I)		ECONOMIE DI COMPETENZA (ECP=CP-I-FPV)		RESIDUI PASSIVI DA ESERCIZIO DI COMPETENZA (EC= I - PC)	
		PREVISIONI DEFINITIVE DI CASSA (CS)		TOTALE PAGAMENTI (TP=PR+PC)		FONDO PLURIENNALE VINCOLATO (FPV)				TOTALE RESIDUI PASSIVI DA RIPORTARE (TR=EP+EC)	
Totale Programma 04	Reti e altri servizi di pubblica utilità	RS	0,00	PR	0,00	R	0,00			EP	0,00
		CP	0,00	PC	0,00	I	0,00	ECP	0,00	EC	0,00
		CS	0,00	TP	0,00	FPV	0,00			TR	0,00
TOTALE MISSIONE 14	Sviluppo economico e competitività	RS	0,00	PR	0,00	R	0,00			EP	0,00
		CP	0,00	PC	0,00	I	0,00	ECP	0,00	EC	0,00
		CS	0,00	TP	0,00	FPV	0,00			TR	0,00

COMUNE DI SESTU

PROVINCIA DI CAGLIARI

CONTO DEL BILANCIO - GESTIONE DELLE SPESE 2019

FUNZIONI DELEGATE DALLE REGIONI

MISSIONE, PROGRAMMA, TITOLO	DENOMINAZIONE	RESIDUI PASSIVI AL 1/1/2019 (RS)		PAGAMENTI IN C/RESIDUI (PR)		RIACCERTAMENTO RESIDUI (R)		RESIDUI PASSIVI DA ESERCIZI PRECEDENTI (EP=RS-PR+R)			
		PREVISIONI DEFINITIVE DI COMPETENZA (CP)		PAGAMENTI IN C/COMPETENZA (PC)		IMPEGNI (I)		ECONOMIE DI COMPETENZA (ECP=CP-I-FPV)			
		PREVISIONI DEFINITIVE DI CASSA (CS)		TOTALE PAGAMENTI (TP=PR+PC)		FONDO PLURIENNALE VINCOLATO (FPV)		RESIDUI PASSIVI DA ESERCIZIO DI COMPETENZA (EC= I - PC)			
		TOTALE RESIDUI PASSIVI DA RIPORTARE (TR=EP+EC)									
MISSIONE	15	Politiche per il lavoro e la formazione professionale									
1501 Programma	01	Servizi per lo sviluppo del mercato del lavoro									
TITOLO 1	SPESE CORRENTI	RS	0,00	PR	0,00	R	0,00		EP	0,00	
		CP	0,00	PC	0,00	I	0,00	ECP	0,00	EC	0,00
		CS	0,00	TP	0,00	FPV	0,00		TR	0,00	
TITOLO 2	SPESE IN CONTO CAPITALE	RS	0,00	PR	0,00	R	0,00		EP	0,00	
		CP	0,00	PC	0,00	I	0,00	ECP	0,00	EC	0,00
		CS	0,00	TP	0,00	FPV	0,00		TR	0,00	
TITOLO 3	INCREMENTO DI ATTIVITA' FINANZIARIE	RS	0,00	PR	0,00	R	0,00		EP	0,00	
		CP	0,00	PC	0,00	I	0,00	ECP	0,00	EC	0,00
		CS	0,00	TP	0,00	FPV	0,00		TR	0,00	
Totale Programma	01	RS	0,00	PR	0,00	R	0,00		EP	0,00	
		CP	0,00	PC	0,00	I	0,00	ECP	0,00	EC	0,00
		CS	0,00	TP	0,00	FPV	0,00		TR	0,00	
1502 Programma	02	Formazione professionale									
TITOLO 1	SPESE CORRENTI	RS	0,00	PR	0,00	R	0,00		EP	0,00	
		CP	0,00	PC	0,00	I	0,00	ECP	0,00	EC	0,00
		CS	0,00	TP	0,00	FPV	0,00		TR	0,00	
TITOLO 2	SPESE IN CONTO CAPITALE	RS	0,00	PR	0,00	R	0,00		EP	0,00	
		CP	0,00	PC	0,00	I	0,00	ECP	0,00	EC	0,00
		CS	0,00	TP	0,00	FPV	0,00		TR	0,00	
TITOLO 3	INCREMENTO DI ATTIVITA' FINANZIARIE	RS	0,00	PR	0,00	R	0,00		EP	0,00	
		CP	0,00	PC	0,00	I	0,00	ECP	0,00	EC	0,00
		CS	0,00	TP	0,00	FPV	0,00		TR	0,00	

COMUNE DI SESTU

PROVINCIA DI CAGLIARI

CONTO DEL BILANCIO - GESTIONE DELLE SPESE 2019

FUNZIONI DELEGATE DALLE REGIONI

MISSIONE, PROGRAMMA, TITOLO	DENOMINAZIONE	RESIDUI PASSIVI AL 1/1/2019 (RS)		PAGAMENTI IN C/RESIDUI (PR)		RIACCERTAMENTO RESIDUI (R)				RESIDUI PASSIVI DA ESERCIZI PRECEDENTI (EP=RS-PR+R)	
		PREVISIONI DEFINITIVE DI COMPETENZA (CP)		PAGAMENTI IN C/COMPETENZA (PC)		IMPEGNI (I)		ECONOMIE DI COMPETENZA (ECP=CP-I-FPV)		RESIDUI PASSIVI DA ESERCIZIO DI COMPETENZA (EC= I - PC)	
		PREVISIONI DEFINITIVE DI CASSA (CS)		TOTALE PAGAMENTI (TP=PR+PC)		FONDO PLURIENNALE VINCOLATO (FPV)				TOTALE RESIDUI PASSIVI DA RIPORTARE (TR=EP+EC)	
Totale Programma 02	Formazione professionale	RS	0,00	PR	0,00	R	0,00			EP	0,00
		CP	0,00	PC	0,00	I	0,00	ECP	0,00	EC	0,00
		CS	0,00	TP	0,00	FPV	0,00			TR	0,00
1503 Programma 03	Sostegno all'occupazione										
TITOLO 1	SPESE CORRENTI	RS	0,00	PR	0,00	R	0,00			EP	0,00
		CP	0,00	PC	0,00	I	0,00	ECP	0,00	EC	0,00
		CS	0,00	TP	0,00	FPV	0,00			TR	0,00
TITOLO 2	SPESE IN CONTO CAPITALE	RS	0,00	PR	0,00	R	0,00			EP	0,00
		CP	0,00	PC	0,00	I	0,00	ECP	0,00	EC	0,00
		CS	0,00	TP	0,00	FPV	0,00			TR	0,00
TITOLO 3	INCREMENTO DI ATTIVITA' FINANZIARIE	RS	0,00	PR	0,00	R	0,00			EP	0,00
		CP	0,00	PC	0,00	I	0,00	ECP	0,00	EC	0,00
		CS	0,00	TP	0,00	FPV	0,00			TR	0,00
Totale Programma 03	Sostegno all'occupazione	RS	0,00	PR	0,00	R	0,00			EP	0,00
		CP	0,00	PC	0,00	I	0,00	ECP	0,00	EC	0,00
		CS	0,00	TP	0,00	FPV	0,00			TR	0,00
TOTALE MISSIONE 15	Politiche per il lavoro e la formazione professionale	RS	0,00	PR	0,00	R	0,00			EP	0,00
		CP	0,00	PC	0,00	I	0,00	ECP	0,00	EC	0,00
		CS	0,00	TP	0,00	FPV	0,00			TR	0,00

COMUNE DI SESTU

PROVINCIA DI CAGLIARI

CONTO DEL BILANCIO - GESTIONE DELLE SPESE 2019

FUNZIONI DELEGATE DALLE REGIONI

MISSIONE, PROGRAMMA, TITOLO	DENOMINAZIONE	RESIDUI PASSIVI AL 1/1/2019 (RS)		PAGAMENTI IN C/RESIDUI (PR)		RIACCERTAMENTO RESIDUI (R)				RESIDUI PASSIVI DA ESERCIZI PRECEDENTI (EP=RS-PR+R)	
		PREVISIONI DEFINITIVE DI COMPETENZA (CP)		PAGAMENTI IN C/COMPETENZA (PC)		IMPEGNI (I)		ECONOMIE DI COMPETENZA (ECP=CP-I-FPV)		RESIDUI PASSIVI DA ESERCIZIO DI COMPETENZA (EC= I - PC)	
		PREVISIONI DEFINITIVE DI CASSA (CS)		TOTALE PAGAMENTI (TP=PR+PC)		FONDO PLURIENNALE VINCOLATO (FPV)				TOTALE RESIDUI PASSIVI DA RIPORTARE (TR=EP+EC)	
MISSIONE	16	Agricoltura, politiche agroalimentari e pesca									
1601 Programma	01	Sviluppo del settore agricolo e del sistema Agroalimentare									
TITOLO 1	SPESE CORRENTI	RS	0,00	PR	0,00	R	0,00			EP	0,00
		CP	0,00	PC	0,00	I	0,00	ECP	0,00	EC	0,00
		CS	0,00	TP	0,00	FPV	0,00			TR	0,00
TITOLO 2	SPESE IN CONTO CAPITALE	RS	0,00	PR	0,00	R	0,00			EP	0,00
		CP	0,00	PC	0,00	I	0,00	ECP	0,00	EC	0,00
		CS	0,00	TP	0,00	FPV	0,00			TR	0,00
TITOLO 3	INCREMENTO DI ATTIVITA' FINANZIARIE	RS	0,00	PR	0,00	R	0,00			EP	0,00
		CP	0,00	PC	0,00	I	0,00	ECP	0,00	EC	0,00
		CS	0,00	TP	0,00	FPV	0,00			TR	0,00
Totale Programma	01	RS	0,00	PR	0,00	R	0,00			EP	0,00
		CP	0,00	PC	0,00	I	0,00	ECP	0,00	EC	0,00
		CS	0,00	TP	0,00	FPV	0,00			TR	0,00
1602 Programma	02	Caccia e pesca									
TITOLO 1	SPESE CORRENTI	RS	0,00	PR	0,00	R	0,00			EP	0,00
		CP	0,00	PC	0,00	I	0,00	ECP	0,00	EC	0,00
		CS	0,00	TP	0,00	FPV	0,00			TR	0,00
TITOLO 2	SPESE IN CONTO CAPITALE	RS	0,00	PR	0,00	R	0,00			EP	0,00
		CP	0,00	PC	0,00	I	0,00	ECP	0,00	EC	0,00
		CS	0,00	TP	0,00	FPV	0,00			TR	0,00
TITOLO 3	INCREMENTO DI ATTIVITA' FINANZIARIE	RS	0,00	PR	0,00	R	0,00			EP	0,00
		CP	0,00	PC	0,00	I	0,00	ECP	0,00	EC	0,00
		CS	0,00	TP	0,00	FPV	0,00			TR	0,00

COMUNE DI SESTU

PROVINCIA DI CAGLIARI

CONTO DEL BILANCIO - GESTIONE DELLE SPESE 2019

FUNZIONI DELEGATE DALLE REGIONI

MISSIONE, PROGRAMMA, TITOLO	DENOMINAZIONE	RESIDUI PASSIVI AL 1/1/2019 (RS)		PAGAMENTI IN C/RESIDUI (PR)		RIACCERTAMENTO RESIDUI (R)				RESIDUI PASSIVI DA ESERCIZI PRECEDENTI (EP=RS-PR+R)	
		PREVISIONI DEFINITIVE DI COMPETENZA (CP)		PAGAMENTI IN C/COMPETENZA (PC)		IMPEGNI (I)		ECONOMIE DI COMPETENZA (ECP=CP-I-FPV)		RESIDUI PASSIVI DA ESERCIZIO DI COMPETENZA (EC= I - PC)	
		PREVISIONI DEFINITIVE DI CASSA (CS)		TOTALE PAGAMENTI (TP=PR+PC)		FONDO PLURIENNALE VINCOLATO (FPV)				TOTALE RESIDUI PASSIVI DA RIPORTARE (TR=EP+EC)	
Totale Programma 02	Caccia e pesca	RS	0,00	PR	0,00	R	0,00			EP	0,00
		CP	0,00	PC	0,00	I	0,00	ECP	0,00	EC	0,00
		CS	0,00	TP	0,00	FPV	0,00			TR	0,00
TOTALE MISSIONE 16	Agricoltura, politiche agroalimentari e pesca	RS	0,00	PR	0,00	R	0,00			EP	0,00
		CP	0,00	PC	0,00	I	0,00	ECP	0,00	EC	0,00
		CS	0,00	TP	0,00	FPV	0,00			TR	0,00

COMUNE DI SESTU

PROVINCIA DI CAGLIARI

CONTO DEL BILANCIO - GESTIONE DELLE SPESE 2019

FUNZIONI DELEGATE DALLE REGIONI

MISSIONE, PROGRAMMA, TITOLO	DENOMINAZIONE	RESIDUI PASSIVI AL 1/1/2019 (RS)		PAGAMENTI IN C/RESIDUI (PR)		RIACCERTAMENTO RESIDUI (R)		RESIDUI PASSIVI DA ESERCIZI PRECEDENTI (EP=RS-PR+R)				
		PREVISIONI DEFINITIVE DI COMPETENZA (CP)		PAGAMENTI IN C/COMPETENZA (PC)		IMPEGNI (I)		ECONOMIE DI COMPETENZA (ECP=CP-I-FPV)				
		PREVISIONI DEFINITIVE DI CASSA (CS)		TOTALE PAGAMENTI (TP=PR+PC)		FONDO PLURIENNALE VINCOLATO (FPV)		TOTALE RESIDUI PASSIVI DA RIPORTARE (TR=EP+EC)				
MISSIONE	17	Energia e diversificazione delle fonti energetiche										
1701 Programma	01	Fonti energetiche										
TITOLO 1	SPESE CORRENTI	RS	0,00	PR	0,00	R	0,00		EP	0,00		
		CP	0,00	PC	0,00	I	0,00	ECP	0,00	EC	0,00	
		CS	0,00	TP	0,00	FPV	0,00			TR	0,00	
TITOLO 2	SPESE IN CONTO CAPITALE	RS	0,00	PR	0,00	R	0,00		EP	0,00		
		CP	0,00	PC	0,00	I	0,00	ECP	0,00	EC	0,00	
		CS	0,00	TP	0,00	FPV	0,00			TR	0,00	
TITOLO 3	INCREMENTO DI ATTIVITA' FINANZIARIE	RS	0,00	PR	0,00	R	0,00		EP	0,00		
		CP	0,00	PC	0,00	I	0,00	ECP	0,00	EC	0,00	
		CS	0,00	TP	0,00	FPV	0,00			TR	0,00	
Totale Programma	01	Fonti energetiche	RS	0,00	PR	0,00	R	0,00		EP	0,00	
			CP	0,00	PC	0,00	I	0,00	ECP	0,00	EC	0,00
			CS	0,00	TP	0,00	FPV	0,00			TR	0,00
TOTALE MISSIONE	17	Energia e diversificazione delle fonti energetiche	RS	0,00	PR	0,00	R	0,00		EP	0,00	
			CP	0,00	PC	0,00	I	0,00	ECP	0,00	EC	0,00
			CS	0,00	TP	0,00	FPV	0,00			TR	0,00

COMUNE DI SESTU

PROVINCIA DI CAGLIARI

CONTO DEL BILANCIO - GESTIONE DELLE SPESE 2019

FUNZIONI DELEGATE DALLE REGIONI

MISSIONE, PROGRAMMA, TITOLO	DENOMINAZIONE	RESIDUI PASSIVI AL 1/1/2019 (RS)		PAGAMENTI IN C/RESIDUI (PR)		RIACCERTAMENTO RESIDUI (R)		RESIDUI PASSIVI DA ESERCIZI PRECEDENTI (EP=RS-PR+R)			
		PREVISIONI DEFINITIVE DI COMPETENZA (CP)		PAGAMENTI IN C/COMPETENZA (PC)		IMPEGNI (I)		ECONOMIE DI COMPETENZA (ECP=CP-I-FPV)			
		PREVISIONI DEFINITIVE DI CASSA (CS)		TOTALE PAGAMENTI (TP=PR+PC)		FONDO PLURIENNALE VINCOLATO (FPV)		TOTALE RESIDUI PASSIVI DA RIPORTARE (TR=EP+EC)			
MISSIONE	18	Relazioni con le altre autonomie territoriali e locali									
1801 Programma	01	Relazioni finanziarie con le altre autonomie territoriali									
TITOLO 1	SPESE CORRENTI	RS	0,00	PR	0,00	R	0,00		EP	0,00	
		CP	0,00	PC	0,00	I	0,00	ECP	0,00	EC	0,00
		CS	0,00	TP	0,00	FPV	0,00		TR	0,00	
TITOLO 2	SPESE IN CONTO CAPITALE	RS	0,00	PR	0,00	R	0,00		EP	0,00	
		CP	0,00	PC	0,00	I	0,00	ECP	0,00	EC	0,00
		CS	0,00	TP	0,00	FPV	0,00		TR	0,00	
TITOLO 3	INCREMENTO DI ATTIVITA' FINANZIARIE	RS	0,00	PR	0,00	R	0,00		EP	0,00	
		CP	0,00	PC	0,00	I	0,00	ECP	0,00	EC	0,00
		CS	0,00	TP	0,00	FPV	0,00		TR	0,00	
Totale Programma	01	Relazioni finanziarie con le altre autonomie territoriali	RS	0,00	PR	0,00	R	0,00	EP	0,00	
			CP	0,00	PC	0,00	I	0,00	ECP	0,00	
			CS	0,00	TP	0,00	FPV	0,00	TR	0,00	
TOTALE MISSIONE	18	Relazioni con le altre autonomie territoriali e locali	RS	0,00	PR	0,00	R	0,00	EP	0,00	
			CP	0,00	PC	0,00	I	0,00	ECP	0,00	
			CS	0,00	TP	0,00	FPV	0,00	TR	0,00	

COMUNE DI SESTU

PROVINCIA DI CAGLIARI

CONTO DEL BILANCIO - GESTIONE DELLE SPESE 2019

FUNZIONI DELEGATE DALLE REGIONI

MISSIONE, PROGRAMMA, TITOLO	DENOMINAZIONE	RESIDUI PASSIVI AL 1/1/2019 (RS)		PAGAMENTI IN C/RESIDUI (PR)		RIACCERTAMENTO RESIDUI (R)				RESIDUI PASSIVI DA ESERCIZI PRECEDENTI (EP=RS-PR+R)	
		PREVISIONI DEFINITIVE DI COMPETENZA (CP)		PAGAMENTI IN C/COMPETENZA (PC)		IMPEGNI (I)		ECONOMIE DI COMPETENZA (ECP=CP-I-FPV)		RESIDUI PASSIVI DA ESERCIZIO DI COMPETENZA (EC= I - PC)	
		PREVISIONI DEFINITIVE DI CASSA (CS)		TOTALE PAGAMENTI (TP=PR+PC)		FONDO PLURIENNALE VINCOLATO (FPV)				TOTALE RESIDUI PASSIVI DA RIPORTARE (TR=EP+EC)	
MISSIONE	19	Relazioni internazionali									
1901 Programma	01	Relazioni internazionali e Cooperazione allo sviluppo									
TITOLO 1	SPESE CORRENTI	RS	0,00	PR	0,00	R	0,00			EP	0,00
		CP	0,00	PC	0,00	I	0,00	ECP	0,00	EC	0,00
		CS	0,00	TP	0,00	FPV	0,00			TR	0,00
TITOLO 2	SPESE IN CONTO CAPITALE	RS	0,00	PR	0,00	R	0,00			EP	0,00
		CP	0,00	PC	0,00	I	0,00	ECP	0,00	EC	0,00
		CS	0,00	TP	0,00	FPV	0,00			TR	0,00
TITOLO 3	INCREMENTO DI ATTIVITA' FINANZIARIE	RS	0,00	PR	0,00	R	0,00			EP	0,00
		CP	0,00	PC	0,00	I	0,00	ECP	0,00	EC	0,00
		CS	0,00	TP	0,00	FPV	0,00			TR	0,00
Totale Programma	01	Relazioni internazionali e Cooperazione allo sviluppo	RS	0,00	PR	0,00	R	0,00		EP	0,00
			CP	0,00	PC	0,00	I	0,00	ECP	0,00	EC
			CS	0,00	TP	0,00	FPV	0,00		TR	0,00
TOTALE MISSIONE	19	Relazioni internazionali	RS	0,00	PR	0,00	R	0,00		EP	0,00
			CP	0,00	PC	0,00	I	0,00	ECP	0,00	EC
			CS	0,00	TP	0,00	FPV	0,00		TR	0,00

COMUNE DI SESTU

PROVINCIA DI CAGLIARI

CONTO DEL BILANCIO - GESTIONE DELLE SPESE 2019

FUNZIONI DELEGATE DALLE REGIONI

MISSIONE, PROGRAMMA, TITOLO	DENOMINAZIONE	RESIDUI PASSIVI AL 1/1/2019 (RS)		PAGAMENTI IN C/RESIDUI (PR)		RIACCERTAMENTO RESIDUI (R)				RESIDUI PASSIVI DA ESERCIZI PRECEDENTI (EP=RS-PR+R)	
		PREVISIONI DEFINITIVE DI COMPETENZA (CP)		PAGAMENTI IN C/COMPETENZA (PC)		IMPEGNI (I)		ECONOMIE DI COMPETENZA (ECP=CP-I-FPV)		RESIDUI PASSIVI DA ESERCIZIO DI COMPETENZA (EC= I - PC)	
		PREVISIONI DEFINITIVE DI CASSA (CS)		TOTALE PAGAMENTI (TP=PR+PC)		FONDO PLURIENNALE VINCOLATO (FPV)				TOTALE RESIDUI PASSIVI DA RIPORTARE (TR=EP+EC)	
MISSIONE	20	Fondi e accantonamenti									
2001 Programma	01	Fondo di riserva									
TITOLO 1	SPESE CORRENTI	RS	0,00	PR	0,00	R	0,00			EP	0,00
		CP	0,00	PC	0,00	I	0,00	ECP	0,00	EC	0,00
		CS	0,00	TP	0,00	FPV	0,00			TR	0,00
TITOLO 2	SPESE IN CONTO CAPITALE	RS	0,00	PR	0,00	R	0,00			EP	0,00
		CP	0,00	PC	0,00	I	0,00	ECP	0,00	EC	0,00
		CS	0,00	TP	0,00	FPV	0,00			TR	0,00
Totale Programma	01	RS	0,00	PR	0,00	R	0,00			EP	0,00
		CP	0,00	PC	0,00	I	0,00	ECP	0,00	EC	0,00
		CS	0,00	TP	0,00	FPV	0,00			TR	0,00
2002 Programma	02	Fondo svalutazione crediti									
TITOLO 1	SPESE CORRENTI	RS	0,00	PR	0,00	R	0,00			EP	0,00
		CP	0,00	PC	0,00	I	0,00	ECP	0,00	EC	0,00
		CS	0,00	TP	0,00	FPV	0,00			TR	0,00
Totale Programma	02	RS	0,00	PR	0,00	R	0,00			EP	0,00
		CP	0,00	PC	0,00	I	0,00	ECP	0,00	EC	0,00
		CS	0,00	TP	0,00	FPV	0,00			TR	0,00
2003 Programma	03	Altri Fondi									
TITOLO 1	SPESE CORRENTI	RS	0,00	PR	0,00	R	0,00			EP	0,00
		CP	0,00	PC	0,00	I	0,00	ECP	0,00	EC	0,00
		CS	0,00	TP	0,00	FPV	0,00			TR	0,00
TITOLO 2	SPESE IN CONTO CAPITALE	RS	0,00	PR	0,00	R	0,00			EP	0,00
		CP	0,00	PC	0,00	I	0,00	ECP	0,00	EC	0,00
		CS	0,00	TP	0,00	FPV	0,00			TR	0,00

COMUNE DI SESTU

PROVINCIA DI CAGLIARI

CONTO DEL BILANCIO - GESTIONE DELLE SPESE 2019

FUNZIONI DELEGATE DALLE REGIONI

MISSIONE, PROGRAMMA, TITOLO	DENOMINAZIONE	RESIDUI PASSIVI AL 1/1/2019 (RS)		PAGAMENTI IN C/RESIDUI (PR)		RIACCERTAMENTO RESIDUI (R)				RESIDUI PASSIVI DA ESERCIZI PRECEDENTI (EP=RS-PR+R)	
		PREVISIONI DEFINITIVE DI COMPETENZA (CP)		PAGAMENTI IN C/COMPETENZA (PC)		IMPEGNI (I)		ECONOMIE DI COMPETENZA (ECP=CP-I-FPV)		RESIDUI PASSIVI DA ESERCIZIO DI COMPETENZA (EC= I - PC)	
		PREVISIONI DEFINITIVE DI CASSA (CS)		TOTALE PAGAMENTI (TP=PR+PC)		FONDO PLURIENNALE VINCOLATO (FPV)				TOTALE RESIDUI PASSIVI DA RIPORTARE (TR=EP+EC)	
Totale Programma 03	Altri Fondi	RS	0,00	PR	0,00	R	0,00			EP	0,00
		CP	0,00	PC	0,00	I	0,00	ECP	0,00	EC	0,00
		CS	0,00	TP	0,00	FPV	0,00			TR	0,00
TOTALE MISSIONE 20	Fondi e accantonamenti	RS	0,00	PR	0,00	R	0,00			EP	0,00
		CP	0,00	PC	0,00	I	0,00	ECP	0,00	EC	0,00
		CS	0,00	TP	0,00	FPV	0,00			TR	0,00

COMUNE DI SESTU

PROVINCIA DI CAGLIARI

CONTO DEL BILANCIO - GESTIONE DELLE SPESE 2019

FUNZIONI DELEGATE DALLE REGIONI

MISSIONE, PROGRAMMA, TITOLO	DENOMINAZIONE	RESIDUI PASSIVI AL 1/1/2019 (RS)		PAGAMENTI IN C/RESIDUI (PR)		RIACCERTAMENTO RESIDUI (R)				RESIDUI PASSIVI DA ESERCIZI PRECEDENTI (EP=RS-PR+R)		
		PREVISIONI DEFINITIVE DI COMPETENZA (CP)		PAGAMENTI IN C/COMPETENZA (PC)		IMPEGNI (I)		ECONOMIE DI COMPETENZA (ECP=CP-I-FPV)		RESIDUI PASSIVI DA ESERCIZIO DI COMPETENZA (EC= I - PC)		
		PREVISIONI DEFINITIVE DI CASSA (CS)		TOTALE PAGAMENTI (TP=PR+PC)		FONDO PLURIENNALE VINCOLATO (FPV)				TOTALE RESIDUI PASSIVI DA RIPORTARE (TR=EP+EC)		
MISSIONE	50	Debito pubblico										
5001 Programma	01	Quota interessi ammortamento mutui e prestiti obbligazionari										
TITOLO 1	SPESE CORRENTI	RS	0,00	PR	0,00	R	0,00			EP	0,00	
		CP	0,00	PC	0,00	I	0,00	ECP	0,00	EC	0,00	
		CS	0,00	TP	0,00	FPV	0,00			TR	0,00	
Totale Programma	01	Quota interessi ammortamento mutui e prestiti obbligazionari	RS	0,00	PR	0,00	R	0,00		EP	0,00	
			CP	0,00	PC	0,00	I	0,00	ECP	0,00	EC	0,00
			CS	0,00	TP	0,00	FPV	0,00		TR	0,00	
5002 Programma	02	Quota capitale ammortamento mutui e prestiti obbligazionari										
TITOLO 4	Rimborso di prestiti	RS	0,00	PR	0,00	R	0,00			EP	0,00	
		CP	0,00	PC	0,00	I	0,00	ECP	0,00	EC	0,00	
		CS	0,00	TP	0,00	FPV	0,00			TR	0,00	
Totale Programma	02	Quota capitale ammortamento mutui e prestiti obbligazionari	RS	0,00	PR	0,00	R	0,00		EP	0,00	
			CP	0,00	PC	0,00	I	0,00	ECP	0,00	EC	0,00
			CS	0,00	TP	0,00	FPV	0,00		TR	0,00	
TOTALE MISSIONE	50	Debito pubblico	RS	0,00	PR	0,00	R	0,00		EP	0,00	
			CP	0,00	PC	0,00	I	0,00	ECP	0,00	EC	0,00
			CS	0,00	TP	0,00	FPV	0,00		TR	0,00	

COMUNE DI SESTU

PROVINCIA DI CAGLIARI

CONTO DEL BILANCIO - GESTIONE DELLE SPESE 2019

FUNZIONI DELEGATE DALLE REGIONI

MISSIONE, PROGRAMMA, TITOLO	DENOMINAZIONE	RESIDUI PASSIVI AL 1/1/2019 (RS)		PAGAMENTI IN C/RESIDUI (PR)		RIACCERTAMENTO RESIDUI (R)				RESIDUI PASSIVI DA ESERCIZI PRECEDENTI (EP=RS-PR+R)	
		PREVISIONI DEFINITIVE DI COMPETENZA (CP)		PAGAMENTI IN C/COMPETENZA (PC)		IMPEGNI (I)		ECONOMIE DI COMPETENZA (ECP=CP-I-FPV)		RESIDUI PASSIVI DA ESERCIZIO DI COMPETENZA (EC= I - PC)	
		PREVISIONI DEFINITIVE DI CASSA (CS)		TOTALE PAGAMENTI (TP=PR+PC)		FONDO PLURIENNALE VINCOLATO (FPV)				TOTALE RESIDUI PASSIVI DA RIPORTARE (TR=EP+EC)	
MISSIONE	60	Anticipazioni finanziarie									
6001 Programma	01	Restituzione anticipazione di tesoreria									
TITOLO 1	SPESE CORRENTI	RS	0,00	PR	0,00	R	0,00			EP	0,00
		CP	0,00	PC	0,00	I	0,00	ECP	0,00	EC	0,00
		CS	0,00	TP	0,00	FPV	0,00			TR	0,00
TITOLO 3	INCREMENTO DI ATTIVITA' FINANZIARIE	RS	0,00	PR	0,00	R	0,00			EP	0,00
		CP	0,00	PC	0,00	I	0,00	ECP	0,00	EC	0,00
		CS	0,00	TP	0,00	FPV	0,00			TR	0,00
TITOLO 5	CHIUSURA DI ANTICIPAZIONI RICEVUTE DA ISTITUTO TESORIERE/CASSIERE	RS	0,00	PR	0,00	R	0,00			EP	0,00
		CP	0,00	PC	0,00	I	0,00	ECP	0,00	EC	0,00
		CS	0,00	TP	0,00	FPV	0,00			TR	0,00
Totale Programma	01	Restituzione anticipazione di tesoreria	RS	0,00	PR	0,00	R	0,00		EP	0,00
			CP	0,00	PC	0,00	I	0,00	ECP	0,00	EC
			CS	0,00	TP	0,00	FPV	0,00		TR	0,00
TOTALE MISSIONE	60	Anticipazioni finanziarie	RS	0,00	PR	0,00	R	0,00		EP	0,00
			CP	0,00	PC	0,00	I	0,00	ECP	0,00	EC
			CS	0,00	TP	0,00	FPV	0,00		TR	0,00

COMUNE DI SESTU

PROVINCIA DI CAGLIARI

CONTO DEL BILANCIO - GESTIONE DELLE SPESE 2019

FUNZIONI DELEGATE DALLE REGIONI

MISSIONE, PROGRAMMA, TITOLO	DENOMINAZIONE	RESIDUI PASSIVI AL 1/1/2019 (RS)		PAGAMENTI IN C/RESIDUI (PR)		RIACCERTAMENTO RESIDUI (R)		RESIDUI PASSIVI DA ESERCIZI PRECEDENTI (EP=RS-PR+R)			
		PREVISIONI DEFINITIVE DI COMPETENZA (CP)		PAGAMENTI IN C/COMPETENZA (PC)		IMPEGNI (I)		ECONOMIE DI COMPETENZA (ECP=CP-I-FPV)			
		PREVISIONI DEFINITIVE DI CASSA (CS)		TOTALE PAGAMENTI (TP=PR+PC)		FONDO PLURIENNALE VINCOLATO (FPV)		TOTALE RESIDUI PASSIVI DA RIPORTARE (TR=EP+EC)			
MISSIONE	99	Servizi per conto terzi									
9901 Programma	01	Servizi per conto terzi - Partite di giro									
TITOLO 7	SPESE PER CONTO TERZI E PARTITE DI GIRO	RS	0,00	PR	0,00	R	0,00		EP	0,00	
		CP	0,00	PC	0,00	I	0,00	ECP	0,00	EC	0,00
		CS	0,00	TP	0,00	FPV	0,00		TR	0,00	
Totale Programma	01	RS	0,00	PR	0,00	R	0,00		EP	0,00	
		CP	0,00	PC	0,00	I	0,00	ECP	0,00	EC	0,00
		CS	0,00	TP	0,00	FPV	0,00		TR	0,00	
9902 Programma	02	Anticipazioni per il finanziamento del sistema sanitario nazionale									
TITOLO 7	SPESE PER CONTO TERZI E PARTITE DI GIRO	RS	0,00	PR	0,00	R	0,00		EP	0,00	
		CP	0,00	PC	0,00	I	0,00	ECP	0,00	EC	0,00
		CS	0,00	TP	0,00	FPV	0,00		TR	0,00	
TOTALE MISSIONE	99	RS	0,00	PR	0,00	R	0,00		EP	0,00	
		CP	0,00	PC	0,00	I	0,00	ECP	0,00	EC	0,00
		CS	0,00	TP	0,00	FPV	0,00		TR	0,00	
	TOTALE GENERALE DELLE SPESE	RS	1.511.671,83	PR	1.170.595,03	R	-155.679,03		EP	185.397,77	
		CP	5.403.218,64	PC	3.161.489,77	I	4.173.124,75	ECP	1.187.490,63	EC	1.011.634,98
		CS	7.194.614,69	TP	4.332.084,80	FPV	42.603,26		TR	1.197.032,75	

COMUNE DI SESTU

PROVINCIA DI CAGLIARI

CONTO DEL BILANCIO - GESTIONE DELLE SPESE 2019

FUNZIONI DELEGATE DALLE REGIONI

MISSIONE, PROGRAMMA, TITOLO	DENOMINAZIONE	RESIDUI PASSIVI AL 1/1/2019 (RS)		PAGAMENTI IN C/RESIDUI (PR)		RIACCERTAMENTO RESIDUI (R)				RESIDUI PASSIVI DA ESERCIZI PRECEDENTI (EP=RS-PR+R)	
		PREVISIONI DEFINITIVE DI COMPETENZA (CP)		PAGAMENTI IN C/COMPETENZA (PC)		IMPEGNI (I)		ECONOMIE DI COMPETENZA (ECP=CP-I-FPV)		RESIDUI PASSIVI DA ESERCIZIO DI COMPETENZA (EC= I - PC)	
		PREVISIONI DEFINITIVE DI CASSA (CS)		TOTALE PAGAMENTI (TP=PR+PC)		FONDO PLURIENNALE VINCOLATO (FPV)				TOTALE RESIDUI PASSIVI DA RIPORTARE (TR=EP+EC)	
TOTALE MISSIONE 1	Servizi istituzionali e generali e di gestione	RS	1.519,65	PR	575,84	R	-101,81			EP	842,00
		CP	33.497,02	PC	30.873,84	I	32.447,02	ECP	1.050,00	EC	1.573,18
		CS	35.431,27	TP	31.449,68	FPV	0,00			TR	2.415,18
TOTALE MISSIONE 2	Giustizia	RS	0,00	PR	0,00	R	0,00			EP	0,00
		CP	0,00	PC	0,00	I	0,00	ECP	0,00	EC	0,00
		CS	0,00	TP	0,00	FPV	0,00			TR	0,00
TOTALE MISSIONE 3	Ordine pubblico e sicurezza	RS	943,60	PR	943,60	R	0,00			EP	0,00
		CP	2.000,00	PC	1.283,17	I	1.336,26	ECP	0,00	EC	53,09
		CS	2.822,35	TP	2.226,77	FPV	663,74			TR	53,09
TOTALE MISSIONE 4	Istruzione e diritto allo studio	RS	98.111,00	PR	83.987,53	R	-4.542,78			EP	9.580,69
		CP	926.106,78	PC	737.800,34	I	873.712,05	ECP	42.947,62	EC	135.911,71
		CS	1.071.633,82	TP	821.787,87	FPV	9.447,11			TR	145.492,40
TOTALE MISSIONE 5	Tutela e valorizzazione dei beni e attività culturali	RS	2.732,00	PR	2.732,00	R	0,00			EP	0,00
		CP	57.231,72	PC	57.083,11	I	57.223,96	ECP	7,76	EC	140,85
		CS	60.128,99	TP	59.815,11	FPV	0,00			TR	140,85
TOTALE MISSIONE 6	Politiche giovanili, sport e tempo libero	RS	0,00	PR	0,00	R	0,00			EP	0,00
		CP	38.000,00	PC	3.000,00	I	38.000,00	ECP	0,00	EC	35.000,00
		CS	38.000,00	TP	3.000,00	FPV	0,00			TR	35.000,00
TOTALE MISSIONE 7	Turismo	RS	0,00	PR	0,00	R	0,00			EP	0,00
		CP	0,00	PC	0,00	I	0,00	ECP	0,00	EC	0,00
		CS	0,00	TP	0,00	FPV	0,00			TR	0,00
TOTALE MISSIONE 8	Assetto del territorio ed edilizia abitativa	RS	4.830,83	PR	0,00	R	0,00			EP	4.830,83
		CP	1.595,39	PC	0,00	I	0,00	ECP	0,00	EC	0,00
		CS	6.426,22	TP	0,00	FPV	1.595,39			TR	4.830,83

COMUNE DI SESTU

PROVINCIA DI CAGLIARI

CONTO DEL BILANCIO - GESTIONE DELLE SPESE 2019

FUNZIONI DELEGATE DALLE REGIONI

MISSIONE, PROGRAMMA, TITOLO	DENOMINAZIONE	RESIDUI PASSIVI AL 1/1/2019 (RS)		PAGAMENTI IN C/RESIDUI (PR)		RIACCERTAMENTO RESIDUI (R)				RESIDUI PASSIVI DA ESERCIZI PRECEDENTI (EP=RS-PR+R)	
		PREVISIONI DEFINITIVE DI COMPETENZA (CP)		PAGAMENTI IN C/COMPETENZA (PC)		IMPEGNI (I)		ECONOMIE DI COMPETENZA (ECP=CP-I-FPV)		RESIDUI PASSIVI DA ESERCIZIO DI COMPETENZA (EC= I - PC)	
		PREVISIONI DEFINITIVE DI CASSA (CS)		TOTALE PAGAMENTI (TP=PR+PC)		FONDO PLURIENNALE VINCOLATO (FPV)				TOTALE RESIDUI PASSIVI DA RIPORTARE (TR=EP+EC)	
TOTALE MISSIONE 9	Sviluppo sostenibile e tutela del territorio e dell'ambiente	RS	0,00	PR	0,00	R	0,00			EP	0,00
		CP	12.200,36	PC	12.200,35	I	12.200,35	ECP	0,01	EC	0,00
		CS	12.200,87	TP	12.200,35	FPV	0,00			TR	0,00
TOTALE MISSIONE 10	Trasporti e diritto alla mobilità	RS	4.487,63	PR	4.487,63	R	0,00			EP	0,00
		CP	21.083,29	PC	6.012,43	I	12.286,77	ECP	0,57	EC	6.274,34
		CS	25.571,10	TP	10.500,06	FPV	8.795,95			TR	6.274,34
TOTALE MISSIONE 11	Soccorso civile	RS	0,00	PR	0,00	R	0,00			EP	0,00
		CP	0,00	PC	0,00	I	0,00	ECP	0,00	EC	0,00
		CS	0,00	TP	0,00	FPV	0,00			TR	0,00
TOTALE MISSIONE 12	Diritti sociali, politiche sociali e famiglia	RS	1.399.047,12	PR	1.077.868,43	R	-151.034,44			EP	170.144,25
		CP	4.311.504,08	PC	2.313.236,53	I	3.145.918,34	ECP	1.143.484,67	EC	832.681,81
		CS	5.942.400,07	TP	3.391.104,96	FPV	22.101,07			TR	1.002.826,06
TOTALE MISSIONE 13	Tutela della salute	RS	0,00	PR	0,00	R	0,00			EP	0,00
		CP	0,00	PC	0,00	I	0,00	ECP	0,00	EC	0,00
		CS	0,00	TP	0,00	FPV	0,00			TR	0,00
TOTALE MISSIONE 14	Sviluppo economico e competitività	RS	0,00	PR	0,00	R	0,00			EP	0,00
		CP	0,00	PC	0,00	I	0,00	ECP	0,00	EC	0,00
		CS	0,00	TP	0,00	FPV	0,00			TR	0,00
TOTALE MISSIONE 15	Politiche per il lavoro e la formazione professionale	RS	0,00	PR	0,00	R	0,00			EP	0,00
		CP	0,00	PC	0,00	I	0,00	ECP	0,00	EC	0,00
		CS	0,00	TP	0,00	FPV	0,00			TR	0,00
TOTALE MISSIONE 16	Agricoltura, politiche agroalimentari e pesca	RS	0,00	PR	0,00	R	0,00			EP	0,00
		CP	0,00	PC	0,00	I	0,00	ECP	0,00	EC	0,00
		CS	0,00	TP	0,00	FPV	0,00			TR	0,00

COMUNE DI SESTU

PROVINCIA DI CAGLIARI

CONTO DEL BILANCIO - GESTIONE DELLE SPESE 2019

FUNZIONI DELEGATE DALLE REGIONI

MISSIONE, PROGRAMMA, TITOLO	DENOMINAZIONE	RESIDUI PASSIVI AL 1/1/2019 (RS)		PAGAMENTI IN C/RESIDUI (PR)		RIACCERTAMENTO RESIDUI (R)				RESIDUI PASSIVI DA ESERCIZI PRECEDENTI (EP=RS-PR+R)	
		PREVISIONI DEFINITIVE DI COMPETENZA (CP)		PAGAMENTI IN C/COMPETENZA (PC)		IMPEGNI (I)		ECONOMIE DI COMPETENZA (ECP=CP-I-FPV)		RESIDUI PASSIVI DA ESERCIZIO DI COMPETENZA (EC= I - PC)	
		PREVISIONI DEFINITIVE DI CASSA (CS)		TOTALE PAGAMENTI (TP=PR+PC)		FONDO PLURIENNALE VINCOLATO (FPV)				TOTALE RESIDUI PASSIVI DA RIPORTARE (TR=EP+EC)	
TOTALE MISSIONE 17	Energia e diversificazione delle fonti energetiche	RS	0,00	PR	0,00	R	0,00			EP	0,00
		CP	0,00	PC	0,00	I	0,00	ECP	0,00	EC	0,00
		CS	0,00	TP	0,00	FPV	0,00			TR	0,00
TOTALE MISSIONE 18	Relazioni con le altre autonomie territoriali e locali	RS	0,00	PR	0,00	R	0,00			EP	0,00
		CP	0,00	PC	0,00	I	0,00	ECP	0,00	EC	0,00
		CS	0,00	TP	0,00	FPV	0,00			TR	0,00
TOTALE MISSIONE 19	Relazioni internazionali	RS	0,00	PR	0,00	R	0,00			EP	0,00
		CP	0,00	PC	0,00	I	0,00	ECP	0,00	EC	0,00
		CS	0,00	TP	0,00	FPV	0,00			TR	0,00
TOTALE MISSIONE 20	Fondi e accantonamenti	RS	0,00	PR	0,00	R	0,00			EP	0,00
		CP	0,00	PC	0,00	I	0,00	ECP	0,00	EC	0,00
		CS	0,00	TP	0,00	FPV	0,00			TR	0,00
TOTALE MISSIONE 50	Debito pubblico	RS	0,00	PR	0,00	R	0,00			EP	0,00
		CP	0,00	PC	0,00	I	0,00	ECP	0,00	EC	0,00
		CS	0,00	TP	0,00	FPV	0,00			TR	0,00
TOTALE MISSIONE 60	Anticipazioni finanziarie	RS	0,00	PR	0,00	R	0,00			EP	0,00
		CP	0,00	PC	0,00	I	0,00	ECP	0,00	EC	0,00
		CS	0,00	TP	0,00	FPV	0,00			TR	0,00
TOTALE MISSIONE 99	Servizi per conto terzi	RS	0,00	PR	0,00	R	0,00			EP	0,00
		CP	0,00	PC	0,00	I	0,00	ECP	0,00	EC	0,00
		CS	0,00	TP	0,00	FPV	0,00			TR	0,00
	Disavanzo	RS	0,00	PR	0,00	R	0,00			EP	0,00
		CP	0,00	PC	0,00	I	0,00	ECP	0,00	EC	0,00
		CS	0,00	TP	0,00	FPV	0,00			TR	0,00

COMUNE DI SESTU

PROVINCIA DI CAGLIARI

CONTO DEL BILANCIO - GESTIONE DELLE SPESE 2019

FUNZIONI DELEGATE DALLE REGIONI

MISSIONE, PROGRAMMA, TITOLO	DENOMINAZIONE	RESIDUI PASSIVI AL 1/1/2019 (RS)		PAGAMENTI IN C/RESIDUI (PR)		RIACCERTAMENTO RESIDUI (R)		RESIDUI PASSIVI DA ESERCIZI PRECEDENTI (EP=RS-PR+R)			
		PREVISIONI DEFINITIVE DI COMPETENZA (CP)		PAGAMENTI IN C/COMPETENZA (PC)		IMPEGNI (I)		ECONOMIE DI COMPETENZA (ECP=CP-I-FPV)			
		PREVISIONI DEFINITIVE DI CASSA (CS)		TOTALE PAGAMENTI (TP=PR+PC)		FONDO PLURIENNALE VINCOLATO (FPV)		TOTALE RESIDUI PASSIVI DA RIPORTARE (TR=EP+EC)			
	TOTALE GENERALE DELLE SPESE	RS	1.511.671,83	PR	1.170.595,03	R	-155.679,03		EP	185.397,77	
		CP	5.403.218,64	PC	3.161.489,77	I	4.173.124,75	ECP	1.187.490,63	EC	1.011.634,98
		CS	7.194.614,69	TP	4.332.084,80	FPV	42.603,26		TR	1.197.032,75	

COMUNE DI SESTU
 PROVINCIA DI CAGLIARI
SIOPE

Riscossioni per codice SIOPE (PdC Fin. 5° livello) dal 1/1/2019 al 31/12/2019

Cod. PdC	Descrizione	Tot. 5° Livello
E.1.01.01.06.001	Imposta municipale propria riscossa a seguito dell'attività ordinaria di gestione	1.971.409,99
E.1.01.01.06.002	Imposte municipale propria riscosse a seguito di attività di verifica e controllo	501.205,74
E.1.01.01.08.002	Imposta comunale sugli immobili (ICI) riscossa a seguito di attività di verifica e controllo	51.320,42
E.1.01.01.16.001	Addizionale comunale IRPEF riscossa a seguito dell'attività ordinaria di gestione	454.343,40
E.1.01.01.51.001	Tassa smaltimento rifiuti solidi urbani riscossa a seguito dell'attività ordinaria di gestione	1.185.726,58
E.1.01.01.51.002	Tassa smaltimento rifiuti solidi urbani riscossa a seguito di attività di verifica e controllo	19.010,09
E.1.01.01.52.001	Tassa occupazione spazi e aree pubbliche riscossa a seguito dell'attività ordinaria di gestione	42.533,31
E.1.01.01.52.002	Tassa occupazione spazi e aree pubbliche riscossa a seguito di attività di verifica e controllo	88,00
E.1.01.01.53.001	Imposta comunale sulla pubblicità e diritto sulle pubbliche affissioni riscossa a seguito dell'attiv	299.008,63
E.1.01.01.53.002	Imposta comunale sulla pubblicità e diritto sulle pubbliche affissioni riscossa a seguito di attiv	24.587,08
E.1.01.01.61.001	Tributo comunale sui rifiuti e sui servizi	42.004,07
E.1.01.01.76.001	Tassa sui servizi comunali (TAS) riscossa a seguito dell'attività ordinaria di gestione	535.391,74
E.1.01.01.76.002	Tassa sui servizi comunali (TAS) riscossa a seguito di attività di verifica e controllo	4.748,00
E.1.01.01.99.001	Altre imposte, tasse e proventi assimilati n.a.c. riscosse a seguito dell'attività ordinaria di gestio	13.220,00
E.1.01.01.00.000	TOTALE Imposte, tasse e proventi assimilati	5.144.597,05
E.1.01.00.00.000	TOTALE Tributi	5.144.597,05
E.1.03.01.01.001	Fondi perequativi dallo Stato	425.174,72
E.1.03.01.00.000	TOTALE Fondi perequativi da Amministrazioni Centrali	425.174,72
E.1.03.00.00.000	TOTALE Fondi perequativi	425.174,72
E.1..00.00.00.000	TOTALE Entrate correnti di natura tributaria, contributiva e perequativa	5.569.771,77
E.2.01.01.01.001	Trasferimenti correnti da Ministeri	112.123,42
E.2.01.01.01.013	Trasferimenti correnti da enti e istituzioni centrali di ricerca e Istituti e stazioni sperimentali per la	8.634,40
E.2.01.01.02.001	Trasferimenti correnti da Regioni e province autonome	7.555.060,13
E.2.01.01.02.002	Trasferimenti correnti da Province	9.272,68
E.2.01.01.00.000	TOTALE Trasferimenti correnti da Amministrazioni pubbliche	7.685.090,63
E.2.01.00.00.000	TOTALE Trasferimenti correnti	7.685.090,63
E.2..00.00.00.000	TOTALE Trasferimenti correnti	7.685.090,63
E.3.01.02.01.002	Proventi da asili nido	111.400,41
E.3.01.02.01.003	Proventi da convitti, colonie, ostelli, stabilimenti termali	4.554,30

Cod. PdC	Descrizione	Tot. 5° Livello
E.3.01.02.01.006	Proventi da impianti sportivi	4.800,00
E.3.01.02.01.008	Proventi da mense	149.557,80
E.3.01.02.01.017	Proventi da strutture residenziali per anziani	18.569,30
E.3.01.02.01.024	Proventi da servizi sanitari	11.288,76
E.3.01.02.01.029	Proventi da servizi di copia e stampa	27,90
E.3.01.02.01.032	Proventi da diritti di segreteria e rogito	70.709,56
E.3.01.02.01.033	Proventi da rilascio documenti e diritti di cancelleria	54.251,63
E.3.01.02.01.036	Proventi da attività di monitoraggio e controllo ambientale	2.379,93
E.3.01.02.01.999	Proventi da servizi n.a.c.	61,99
E.3.01.02.00.000	TOTALE Entrate dalla vendita e dall'erogazione di servizi	427.601,58
E.3.01.03.01.003	Proventi da concessioni su beni	63.300,09
E.3.01.03.02.001	Fitti di terreni e diritti di sfruttamento di giacimenti e risorse naturali	69.776,48
E.3.01.03.00.000	TOTALE Proventi derivanti dalla gestione dei beni	133.076,57
E.3.01.00.00.000	TOTALE Vendita di beni e servizi e proventi derivanti dalla gestione dei beni	560.678,15
E.3.02.02.01.004		46.020,58
E.3.02.02.00.000	TOTALE Entrate da famiglie derivanti dall'attività di controllo e repressione delle irregolarità e degli il	46.020,58
E.3.02.00.00.000	TOTALE Proventi derivanti dall'attività di controllo e repressione delle irregolarità e degli illeciti	46.020,58
E.3.03.03.02.999	Interessi attivi di mora da altri soggetti	6.696,82
E.3.03.03.04.001	Interessi attivi da depositi bancari o postali	931,72
E.3.03.03.00.000	TOTALE Altri interessi attivi	7.628,54
E.3.03.00.00.000	TOTALE Interessi attivi	7.628,54
E.3.05.02.01.001	Rimborsi ricevuti per spese di personale (comando, distacco, fuori ruolo, convenzioni, ecc...)	1.598,00
E.3.05.02.00.000	TOTALE Rimborsi in entrata	1.598,00
E.3.05.99.03.001	Entrate per sterilizzazione inversione contabile IVA (reverse charge)	7.662,64
E.3.05.99.99.999	Altre entrate correnti n.a.c.	463.141,68
E.3.05.99.00.000	TOTALE Altre entrate correnti n.a.c.	470.804,32
E.3.05.00.00.000	TOTALE Rimborsi e altre entrate correnti	472.402,32
E.3..00.00.00.000	TOTALE Entrate extratributarie	1.086.729,59
E.4.02.01.01.001	Contributi agli investimenti da Ministeri	53.333,33
E.4.02.01.01.002	Contributi agli investimenti da Ministero dell'Istruzione - Istituzioni Scolastiche	9.728,00
E.4.02.01.02.001	Contributi agli investimenti da Regioni e province autonome	1.716.595,41
E.4.02.01.00.000	TOTALE Contributi agli investimenti da amministrazioni pubbliche	1.779.656,74
E.4.02.02.01.001	Contributi agli investimenti da Famiglie	17.327,21
E.4.02.02.00.000	TOTALE Contributi agli investimenti da Famiglie	17.327,21

Cod. PdC	Descrizione	Tot. 5° Livello
E.4.02.00.00.000	TOTALE Contributi agli investimenti	1.796.983,95
E.4.03.10.02.001	Altri trasferimenti in conto capitale da Regioni e province autonome	79.281,30
E.4.03.10.00.000	TOTALE Altri trasferimenti in conto capitale da amministrazioni pubbliche	79.281,30
E.4.03.00.00.000	TOTALE Altri trasferimenti in conto capitale	79.281,30
E.4.04.01.08.999	Alienazione di altri beni immobili n.a.c.	14.444,00
E.4.04.01.00.000	TOTALE Alienazione di beni materiali	14.444,00
E.4.04.00.00.000	TOTALE Entrate da alienazione di beni materiali e immateriali	14.444,00
E.4.05.01.01.001	Permessi di costruire	272.671,02
E.4.05.01.00.000	TOTALE Permessi di costruire	272.671,02
E.4.05.00.00.000	TOTALE Altre entrate in conto capitale	272.671,02
E.4...00.00.00.000	TOTALE Entrate in conto capitale	2.163.380,27
E.9.01.01.02.001	Ritenute per scissione contabile IVA (split payment)	938.809,05
E.9.01.01.00.000	TOTALE Altre ritenute	938.809,05
E.9.01.02.01.001	Ritenute erariali su redditi da lavoro dipendente per conto terzi	513.546,84
E.9.01.02.02.001	Ritenute previdenziali e assistenziali su redditi da lavoro dipendente per conto terzi	248.964,62
E.9.01.02.99.999	Altre ritenute al personale dipendente per conto di terzi	68.577,00
E.9.01.02.00.000	TOTALE Ritenute su redditi da lavoro dipendente	831.088,46
E.9.01.99.03.001	Rimborso di fondi economali e carte aziendali	10.329,14
E.9.01.99.99.999	Altre entrate per partite di giro diverse	52.074,73
E.9.01.99.00.000	TOTALE Altre entrate per partite di giro	62.403,87
E.9.01.00.00.000	TOTALE Entrate per partite di giro	1.832.301,38
E.9.02.02.01.001	Trasferimenti da Ministeri per operazioni conto terzi	4.406,98
E.9.02.02.00.000	TOTALE Trasferimenti da Amministrazioni pubbliche per operazioni conto terzi	4.406,98
E.9.02.04.02.001	Restituzione di depositi cauzionali o contrattuali presso terzi	10.997,20
E.9.02.04.00.000	TOTALE Depositi di/preso terzi	10.997,20
E.9.02.00.00.000	TOTALE Entrate per conto terzi	15.404,18
E.9...00.00.00.000	TOTALE Entrate per conto terzi e partite di giro	1.847.705,56
TOTALE GENERALE		18.352.677,82

COMUNE DI SESTU
PROVINCIA DI CAGLIARI
SIOPE

Pagamenti per codice SIOPE (PdC Fin. 5° livello) dal 1/1/2019 al 31/12/2019

Cod. PdC	Descrizione	Tot. 5° Livello
U.1.01.01.01.002	Voci stipendiali corrisposte al personale a tempo indeterminato	2.055.855,50
U.1.01.01.01.003	Straordinario per il personale a tempo indeterminato	18.433,82
U.1.01.01.01.004	Indennità ed altri compensi, esclusi i rimborsi spesa per missione, corrisposti al personale a tem	308.629,77
U.1.01.01.01.006	Voci stipendiali corrisposte al personale a tempo determinato	11.898,68
U.1.01.01.02.002	Buoni pasto	40.695,08
U.1.01.01.00.000	TOTALE Retribuzioni lorde	2.435.512,85
U.1.01.02.01.001	Contributi obbligatori per il personale	673.161,85
U.1.01.02.01.002	Contributi previdenza complementare	6.740,19
U.1.01.02.00.000	TOTALE Contributi sociali a carico dell'ente	679.902,04
U.1.01.00.00.000	TOTALE Redditi da lavoro dipendente	3.115.414,89
U.1.02.01.01.001	Imposta regionale sulle attività produttive (IRAP)	207.469,16
U.1.02.01.02.001	Imposta di registro e di bollo	2.802,30
U.1.02.01.99.999	Imposte, tasse e proventi assimilati a carico dell'ente n.a.c.	833,23
U.1.02.01.00.000	TOTALE Imposte, tasse e proventi assimilati a carico dell'ente	211.104,69
U.1.02.00.00.000	TOTALE Imposte e tasse a carico dell'ente	211.104,69
U.1.03.01.01.001	Giornali e riviste	4.590,17
U.1.03.01.01.002	Pubblicazioni	7.011,65
U.1.03.01.02.001	Carta, cancelleria e stampati	2.407,11
U.1.03.01.02.002	Carburanti, combustibili e lubrificanti	78.551,57
U.1.03.01.02.004	Vestiaro	18.112,89
U.1.03.01.02.006	Materiale informatico	3.287,40
U.1.03.01.02.009	Beni per attività di rappresentanza	1.944,56
U.1.03.01.02.014	Stampati specialistici	1.327,30
U.1.03.01.02.999	Altri beni e materiali di consumo n.a.c.	52.427,57
U.1.03.01.00.000	TOTALE Acquisto di beni	169.660,22
U.1.03.02.01.001	Organi istituzionali dell'amministrazione - indennità	142.781,52
U.1.03.02.01.002	Organi istituzionali dell'amministrazione - Rimborsi	19.935,54
U.1.03.02.01.008	Compensi agli organi istituzionali di revisione, di controllo ed altri incarichi istituzionali dell'amm	64.846,98
U.1.03.02.02.001	Rimborso per viaggio e trasloco	235,57

Cod. PdC	Descrizione	Tot. 5° Livello
U.1.03.02.02.002	Indennità di missione e di trasferta	945,50
U.1.03.02.02.005	Organizzazione e partecipazione a manifestazioni e convegni	11.639,24
U.1.03.02.02.999	Altre spese per relazioni pubbliche, convegni e mostre, pubblicità n.a.c	786,75
U.1.03.02.04.004	Acquisto di servizi per formazione obbligatoria	2.200,00
U.1.03.02.04.999	Acquisto di servizi per altre spese per formazione e addestramento n.a.c.	6.699,80
U.1.03.02.05.001	Telefonia fissa	13.117,87
U.1.03.02.05.003	Accesso a banche dati e a pubblicazioni on line	7.175,24
U.1.03.02.05.004	Energia elettrica	213.924,77
U.1.03.02.05.005	Acqua	174.550,20
U.1.03.02.05.999	Utenze e canoni per altri servizi n.a.c.	5.415,22
U.1.03.02.07.006	Licenze d'uso per software	14.236,57
U.1.03.02.07.008	Noleggi di impianti e macchinari	1.009,25
U.1.03.02.09.001	Manutenzione ordinaria e riparazioni di mezzi di trasporto ad uso civile, di sicurezza e ordine pu	8.449,86
U.1.03.02.09.004	Manutenzione ordinaria e riparazioni di impianti e macchinari	67.244,59
U.1.03.02.09.008	Manutenzione ordinaria e riparazioni di beni immobili	122.267,51
U.1.03.02.09.011	Manutenzione ordinaria e riparazioni di altri beni materiali	178.483,34
U.1.03.02.09.012	Manutenzione ordinaria e riparazioni di terreni e beni materiali non prodotti	9.131,57
U.1.03.02.10.001	Incarichi libero professionali di studi, ricerca e consulenza	26.212,13
U.1.03.02.10.002	Esperti per commissioni, comitati e consigli	1.181,40
U.1.03.02.11.006	Patrocinio legale	43.007,58
U.1.03.02.11.999	Altre prestazioni professionali e specialistiche n.a.c.	507,52
U.1.03.02.13.001	Servizi di sorveglianza, e custodia e accoglienza	92.580,01
U.1.03.02.13.002	Servizi di pulizia e lavanderia	155.927,28
U.1.03.02.13.004	Stampa e rilegatura	3.878,91
U.1.03.02.15.003	Contratti di servizio per il trasporto di disabili e anziani	91.251,28
U.1.03.02.15.004	Contratti di servizio per la raccolta rifiuti	1.615.564,79
U.1.03.02.15.005	Contratti di servizio per il conferimento in discarica dei rifiuti	692.173,60
U.1.03.02.15.006	Contratti di servizio per le mense scolastiche	490.309,44
U.1.03.02.15.008	Contratti di servizio di assistenza sociale residenziale e semiresidenziale	492.969,77
U.1.03.02.15.010	Contratti di servizio di asilo nido	450.447,91
U.1.03.02.15.015	Contratti di servizio per l'illuminazione pubblica	415.493,67
U.1.03.02.15.999	Altre spese per contratti di servizio pubblico	897.438,03
U.1.03.02.16.001	Pubblicazione bandi di gara	62,62
U.1.03.02.16.002	Spese postali	48.393,61
U.1.03.02.16.999	Altre spese per servizi amministrativi	9.712,60
U.1.03.02.17.002	Oneri per servizio di tesoreria	27.616,71

Cod. PdC	Descrizione	Tot. 5° Livello
U.1.03.02.17.999	Spese per servizi finanziari n.a.c.	9.957,12
U.1.03.02.18.001	Spese per accertamenti sanitari resi necessari dall'attività lavorativa	4.219,07
U.1.03.02.19.001	Gestione e manutenzione applicazioni	50.724,17
U.1.03.02.19.002	Assistenza all'utente e formazione	32.657,88
U.1.03.02.19.005	Servizi per i sistemi e relativa manutenzione	29.019,36
U.1.03.02.19.007	Servizi di gestione documentale	23.180,00
U.1.03.02.99.002	Altre spese legali	1.248,00
U.1.03.02.99.003	Quote di associazioni	1.760,00
U.1.03.02.99.005	Spese per commissioni e comitati dell'Ente	3.138,17
U.1.03.02.99.999	Altri servizi diversi n.a.c.	468.448,00

U.1.03.02.00.000 **TOTALE** Acquisto di servizi 7.244.157,52

U.1.03.00.00.000 **TOTALE** Acquisto di beni e servizi 7.413.817,74

U.1.04.01.01.001	Trasferimenti correnti a Ministeri	37.526,65
U.1.04.01.01.002	Trasferimenti correnti a Ministero dell'Istruzione - Istituzioni scolastiche	38.000,00
U.1.04.01.02.002	Trasferimenti correnti a Province	206.277,75
U.1.04.01.02.003	Trasferimenti correnti a Comuni	167.688,13
U.1.04.01.02.999	Trasferimenti correnti a altre Amministrazioni Locali n.a.c.	21.445,12
U.1.04.01.04.001	Trasferimenti correnti a organismi interni e/o unità locali della amministrazione	1.999,31

U.1.04.01.00.000 **TOTALE** Trasferimenti correnti a Amministrazioni Pubbliche 472.936,96

U.1.04.02.01.999	Altri sussidi e assegni	12.625,00
U.1.04.02.02.999	Altri assegni e sussidi assistenziali	2.958,71
U.1.04.02.03.005		1.969,23
U.1.04.02.05.999	Altri trasferimenti a famiglie n.a.c.	1.980.706,97

U.1.04.02.00.000 **TOTALE** Trasferimenti correnti a Famiglie 1.998.259,91

U.1.04.03.99.999	Trasferimenti correnti a altre imprese	29.976,53
------------------	--	-----------

U.1.04.03.00.000 **TOTALE** Trasferimenti correnti a Imprese 29.976,53

U.1.04.04.01.001	Trasferimenti correnti a Istituzioni Sociali Private	171.855,57
------------------	--	------------

U.1.04.04.00.000 **TOTALE** Trasferimenti correnti a Istituzioni Sociali Private 171.855,57

U.1.04.05.04.001	Trasferimenti correnti al Resto del Mondo	1.295.733,68
------------------	---	--------------

U.1.04.05.00.000 **TOTALE** Trasferimenti correnti versati all'Unione Europea e al Resto del Mondo 1.295.733,68

U.1.04.00.00.000 **TOTALE** Trasferimenti correnti 3.968.762,65

U.1.07.05.04.003	Interessi passivi a Cassa Depositi e Prestiti SPA su mutui e altri finanziamenti a medio lungo ter	40.291,07
------------------	--	-----------

U.1.07.05.00.000 **TOTALE** Interessi su Mutui e altri finanziamenti a medio lungo termine 40.291,07

U.1.07.06.99.999	Altri interessi passivi ad altri soggetti	2.869,13
------------------	---	----------

U.1.07.06.00.000 **TOTALE** Altri interessi passivi 2.869,13

Cod. PdC	Descrizione	Tot. 5° Livello
U.1.07.00.00.000	TOTALE Interessi passivi	43.160,20
U.1.09.02.01.001	Rimborsi di imposte e tasse di natura corrente	6.769,76
U.1.09.02.00.000	TOTALE Rimborsi di imposte in uscita	6.769,76
U.1.09.99.04.001	Rimborsi di parte corrente a Famiglie di somme non dovute o incassate in eccesso	14.244,18
U.1.09.99.00.000	TOTALE Altri Rimborsi di parte corrente di somme non dovute o incassate in eccesso	14.244,18
U.1.09.00.00.000	TOTALE Rimborsi e poste correttive delle entrate	21.013,94
U.1.10.04.01.001	Premi di assicurazione su beni mobili	123.689,90
U.1.10.04.01.003	Premi di assicurazione per responsabilità civile verso terzi	47.146,43
U.1.10.04.00.000	TOTALE Premi di assicurazione	170.836,33
U.1.10.05.01.001	Spese dovute a sanzioni	10,00
U.1.10.05.04.001	Oneri da contenzioso	11.343,00
U.1.10.05.00.000	TOTALE Spese dovute a sanzioni, risarcimenti e indennizzi	11.353,00
U.1.10.99.99.999	Altre spese correnti n.a.c.	89.840,79
U.1.10.99.00.000	TOTALE Altre spese correnti n.a.c.	89.840,79
U.1.10.00.00.000	TOTALE Altre spese correnti	272.030,12
U.1..00.00.00.000	TOTALE Spese correnti	15.045.304,23
U.2.02.01.03.001	Mobili e arredi per ufficio	22.500,69
U.2.02.01.05.999	Attrezzature n.a.c.	18.989,61
U.2.02.01.07.002	Postazioni di lavoro	9.207,40
U.2.02.01.07.003	Periferiche	6.280,44
U.2.02.01.09.002	Fabbricati ad uso commerciale	49.687,85
U.2.02.01.09.003	Fabbricati ad uso scolastico	588.144,15
U.2.02.01.09.010	Infrastrutture idrauliche	38.465,77
U.2.02.01.09.012	Infrastrutture stradali	427.773,66
U.2.02.01.09.014	Opere per la sistemazione del suolo	123.643,66
U.2.02.01.09.015	Cimiteri	50.955,64
U.2.02.01.09.016	Impianti sportivi	43.582,58
U.2.02.01.09.017	Fabbricati destinati ad asili nido	10.172,75
U.2.02.01.99.999	Altri beni materiali diversi	186.758,75
U.2.02.01.00.000	TOTALE Beni materiali	1.576.162,95
U.2.02.03.05.001	Incarichi professionali per la realizzazione di investimenti	119.190,03
U.2.02.03.00.000	TOTALE Beni immateriali	119.190,03
U.2.02.00.00.000	TOTALE Investimenti fissi lordi e acquisto di terreni	1.695.352,98
U.2.05.04.04.001	Rimborsi in conto capitale a Famiglie di somme non dovute o incassate in eccesso	1.270,67

Cod. PdC	Descrizione	Tot. 5° Livello
U.2.05.04.00.000	TOTALE Altri rimborsi in conto capitale di somme non dovute o incassate in eccesso	1.270,67
U.2.05.00.00.000	TOTALE Altre spese in conto capitale	1.270,67
U.2..00.00.00.000	TOTALE Spese in conto capitale	1.696.623,65
U.4.03.01.01.011	Rimborso mutui e altri finanziamenti a medio lungo termine a enti centrali produttori di servizi as	68.188,60
U.4.03.01.04.003	Rimborso Mutui e altri finanziamenti a medio lungo termine a Cassa Depositi e Prestiti - Gestione	107.756,33
U.4.03.01.00.000	TOTALE Rimborso Mutui e altri finanziamenti a medio lungo termine	175.944,93
U.4.03.00.00.000	TOTALE Rimborso mutui e altri finanziamenti a medio lungo termine	175.944,93
U.4..00.00.00.000	TOTALE Rimborso Prestiti	175.944,93
U.7.01.01.02.001	Versamento delle ritenute per scissione contabile IVA (split payment)	937.808,03
U.7.01.01.00.000	TOTALE Versamenti di altre ritenute	937.808,03
U.7.01.02.01.001	Versamenti di ritenute erariali su Redditi da lavoro dipendente riscosse per conto terzi	475.429,21
U.7.01.02.02.001	Versamenti di ritenute previdenziali e assistenziali su Redditi da lavoro dipendente riscosse per	248.964,62
U.7.01.02.99.999	Altri versamenti di ritenute al personale dipendente per conto di terzi	62.452,60
U.7.01.02.00.000	TOTALE Versamenti di ritenute su Redditi da lavoro dipendente	786.846,43
U.7.01.03.01.001	Versamenti di ritenute erariali su Redditi da lavoro autonomo per conto terzi	40.365,95
U.7.01.03.00.000	TOTALE Versamenti di ritenute su Redditi da lavoro autonomo	40.365,95
U.7.01.99.03.001	Costituzione fondi economali e carte aziendali	10.329,14
U.7.01.99.99.999	Altre uscite per partite di giro n.a.c.	51.286,45
U.7.01.99.00.000	TOTALE Altre uscite per partite di giro	61.615,59
U.7.01.00.00.000	TOTALE Uscite per partite di giro	1.826.636,00
U.7.02.04.02.001	Restituzione di depositi cauzionali o contrattuali di terzi	9.381,61
U.7.02.04.00.000	TOTALE Depositi di/presso terzi	9.381,61
U.7.02.99.99.999	Altre uscite per conto terzi n.a.c.	76.300,29
U.7.02.99.00.000	TOTALE Altre uscite per conto terzi	76.300,29
U.7.02.00.00.000	TOTALE Uscite per conto terzi	85.681,90
U.7..00.00.00.000	TOTALE Uscite per conto terzi e partite di giro	1.912.317,90
TOTALE GENERALE		18.830.190,71

COMUNE DI SESTU

PROVINCIA DI CAGLIARI

CONTO DEL BILANCIO - ELENCO RESIDUI ATTIVI E PASSIVI ANNO 2019

E/U	Capitolo	Art.	Anno	Descrizione	Da Riportare
PARTE ENTRATA					
Titolo 1 ENTRATE CORRENTI DI NATURA TRIBUTARIA, CONTRIBUTIVA E PEREQUATIVA					
Tipologia 101 Imposte tasse e proventi assimilati					
Cod. Bil. 1.0101.00 Imposte tasse e proventi assimilati					
E	310	0	1999	TASSA PER LO SMALTIMENTO DEI RIFIUTI SOLIDI URBANI INTERNI	0,22
Cod. Bil. 1.0101.00 Imposte tasse e proventi assimilati					
E	135	0	2000	I.C.I. GESTIONE ACCERTAMENTI E LIQUIDAZIONI ANNI PRECEDENTI (ART.11 L.504)	0,10
E	310	0	2000	TASSA PER LO SMALTIMENTO DEI RIFIUTI SOLIDI URBANI INTERNI	0,35
E	328	0	2000	RUOLI SUPPLEMENTIVI ANNI PRECEDENTI TASSA SMALTIMENTO R.S.U.	0,25
Totale Cod. Bil. 1.0101.00 Anno 2000					0,70
Cod. Bil. 1.0101.00 Imposte tasse e proventi assimilati					
E	310	0	2001	TASSA PER LO SMALTIMENTO DEI RIFIUTI SOLIDI URBANI INTERNI	0,30
E	328	0	2001	RUOLI SUPPLEMENTIVI ANNI PRECEDENTI TASSA SMALTIMENTO R.S.U.	0,20
Totale Cod. Bil. 1.0101.00 Anno 2001					0,50
Cod. Bil. 1.0101.00 Imposte tasse e proventi assimilati					
E	310	0	2002	TASSA PER LO SMALTIMENTO DEI RIFIUTI SOLIDI URBANI INTERNI	0,07
Cod. Bil. 1.0101.00 Imposte tasse e proventi assimilati					
E	310	0	2003	TASSA PER LO SMALTIMENTO DEI RIFIUTI SOLIDI URBANI INTERNI	0,39
Cod. Bil. 1.0101.00 Imposte tasse e proventi assimilati					
E	310	0	2004	TASSA PER LO SMALTIMENTO DEI RIFIUTI SOLIDI URBANI INTERNI	0,10
Cod. Bil. 1.0101.00 Imposte tasse e proventi assimilati					
E	310	0	2005	TASSA PER LO SMALTIMENTO DEI RIFIUTI SOLIDI URBANI INTERNI	0,45
Cod. Bil. 1.0101.00 Imposte tasse e proventi assimilati					
E	310	0	2006	TASSA PER LO SMALTIMENTO DEI RIFIUTI SOLIDI URBANI INTERNI	1,55
E	328	0	2006	RUOLI SUPPLEMENTIVI ANNI PRECEDENTI TASSA SMALTIMENTO R.S.U.	0,70
Totale Cod. Bil. 1.0101.00 Anno 2006					2,25
Cod. Bil. 1.0101.00 Imposte tasse e proventi assimilati					
E	310	0	2007	TASSA PER LO SMALTIMENTO DEI RIFIUTI SOLIDI URBANI INTERNI	356,69

E/U	Capitolo	Art.	Anno	Descrizione	Da Riportare
E	328	0	2007	RUOLI SUPPLEMENTIVI ANNI PRECEDENTI TASSA SMALTIMENTO R.S.U.	0,68
Totale Cod. Bil. 1.0101.00 Anno 2007					357,37
Cod. Bil. 1.0101.00 Imposte tasse e proventi assimilati					
E	310	0	2008	TASSA PER LO SMALTIMENTO DEI RIFIUTI SOLIDI URBANI INTERNI	53,63
E	328	0	2008	RUOLI SUPPLEMENTIVI ANNI PRECEDENTI TASSA SMALTIMENTO R.S.U.	7.337,95
Totale Cod. Bil. 1.0101.00 Anno 2008					7.391,58
Cod. Bil. 1.0101.00 Imposte tasse e proventi assimilati					
E	135	0	2009	I.C.I. GESTIONE ACCERTAMENTI E LIQUIDAZIONI ANNI PRECEDENTI (ART.11 L.504)	20.334,23
E	310	0	2009	TASSA PER LO SMALTIMENTO DEI RIFIUTI SOLIDI URBANI INTERNI	81.725,96
Totale Cod. Bil. 1.0101.00 Anno 2009					102.060,19
Cod. Bil. 1.0101.00 Imposte tasse e proventi assimilati					
E	135	0	2010	I.C.I. GESTIONE ACCERTAMENTI E LIQUIDAZIONI ANNI PRECEDENTI (ART.11 L.504)	50.413,64
E	310	0	2010	TASSA PER LO SMALTIMENTO DEI RIFIUTI SOLIDI URBANI INTERNI	146.963,45
E	328	0	2010	RUOLI SUPPLEMENTIVI ANNI PRECEDENTI TASSA SMALTIMENTO R.S.U.	18.530,05
Totale Cod. Bil. 1.0101.00 Anno 2010					215.907,14
Cod. Bil. 1.0101.00 Imposte tasse e proventi assimilati					
E	135	0	2011	I.C.I. GESTIONE ACCERTAMENTI E LIQUIDAZIONI ANNI PRECEDENTI (ART.11 L.504)	35.963,80
E	150	0	2011	IMPOSTA COMUNALE SULLA PUBBLICITA'	30,00
E	310	0	2011	TASSA PER LO SMALTIMENTO DEI RIFIUTI SOLIDI URBANI INTERNI	374.943,53
E	328	0	2011	RUOLI SUPPLEMENTIVI ANNI PRECEDENTI TASSA SMALTIMENTO R.S.U.	3.963,41
Totale Cod. Bil. 1.0101.00 Anno 2011					414.900,74
Cod. Bil. 1.0101.00 Imposte tasse e proventi assimilati					
E	135	0	2012	I.C.I. GESTIONE ACCERTAMENTI E LIQUIDAZIONI ANNI PRECEDENTI (ART.11 L.504)	94.059,15
E	160	0	2012	Imposta municipale unica	222,00
E	310	0	2012	TASSA PER LO SMALTIMENTO DEI RIFIUTI SOLIDI URBANI INTERNI	359.638,18
E	328	0	2012	RUOLI SUPPLEMENTIVI ANNI PRECEDENTI TASSA SMALTIMENTO R.S.U.	23.292,30
Totale Cod. Bil. 1.0101.00 Anno 2012					477.211,63
Cod. Bil. 1.0101.00 Imposte tasse e proventi assimilati					
E	135	0	2013	I.C.I. GESTIONE ACCERTAMENTI E LIQUIDAZIONI ANNI PRECEDENTI (ART.11 L.504)	73.747,06
E	315	0	2013	Tributo rifiuti e servizi	357.637,98
E	328	0	2013	RUOLI SUPPLEMENTIVI ANNI PRECEDENTI TASSA SMALTIMENTO R.S.U.	26.970,57
Totale Cod. Bil. 1.0101.00 Anno 2013					458.355,61
Cod. Bil. 1.0101.00 Imposte tasse e proventi assimilati					

E/U	Capitolo	Art.	Anno	Descrizione	Da Riportare
E	135	0	2014	I.C.I. GESTIONE ACCERTAMENTI E LIQUIDAZIONI ANNI PRECEDENTI (ART.11 L.504)	80.465,36
E	160	0	2014	Imposta municipale unica	708,00
E	162	0	2014	IMU GESTIONE ACCERTAMENTI E LIQUIDAZIONI	16.094,00
E	314	0	2014	TASSA RIFIUTI (TARI)	542.598,77
E	317	0	2014	TASSA SUI SERVIZI (TASI)	354,00
E	328	0	2014	RUOLI SUPPLEMENTIVI ANNI PRECEDENTI TASSA SMALTIMENTO R.S.U.	7.608,53
Totale Cod. Bil. 1.0101.00 Anno 2014					647.828,66
Cod. Bil. 1.0101.00 Imposte tasse e proventi assimilati					
E	135	0	2015	I.C.I. GESTIONE ACCERTAMENTI E LIQUIDAZIONI ANNI PRECEDENTI (ART.11 L.504)	140.052,35
E	162	0	2015	IMU GESTIONE ACCERTAMENTI E LIQUIDAZIONI	129.941,00
E	260	0	2015	TASSA PER L'OCCUPAZIONE DI SPAZI ED AREE PUBBLICHE	3.337,25
E	314	0	2015	TASSA RIFIUTI (TARI)	616.524,24
E	317	0	2015	TASSA SUI SERVIZI (TASI)	5.233,00
E	328	0	2015	RUOLI SUPPLEMENTIVI ANNI PRECEDENTI TASSA SMALTIMENTO R.S.U.	8.339,94
Totale Cod. Bil. 1.0101.00 Anno 2015					903.427,78
Cod. Bil. 1.0101.00 Imposte tasse e proventi assimilati					
E	135	0	2016	I.C.I. GESTIONE ACCERTAMENTI E LIQUIDAZIONI ANNI PRECEDENTI (ART.11 L.504)	162.184,76
E	162	0	2016	IMU GESTIONE ACCERTAMENTI E LIQUIDAZIONI	367.466,04
E	260	0	2016	TASSA PER L'OCCUPAZIONE DI SPAZI ED AREE PUBBLICHE	15.669,51
E	314	0	2016	TASSA RIFIUTI (TARI)	717.200,16
E	316	0	2016	TARES GESTIONE ACCERTAMENTI E LIQUIDAZIONI	8.854,48
E	318	0	2016	TASSA RIFIUTI (TARI) GESTIONE ACCERTAMENTI	13.907,61
E	319	0	2016	TASSA SUI SERVIZI (TASI) GESTIONI ACCERTAMENTI E LIQUIDAZIONI	15.170,00
E	328	0	2016	RUOLI SUPPLEMENTIVI ANNI PRECEDENTI TASSA SMALTIMENTO R.S.U.	37.136,48
Totale Cod. Bil. 1.0101.00 Anno 2016					1.337.589,04
Cod. Bil. 1.0101.00 Imposte tasse e proventi assimilati					
E	150	0	2017	IMPOSTA COMUNALE SULLA PUBBLICITA'	25.780,55
E	162	0	2017	IMU GESTIONE ACCERTAMENTI E LIQUIDAZIONI	148.301,00
E	260	0	2017	TASSA PER L'OCCUPAZIONE DI SPAZI ED AREE PUBBLICHE	4.142,17
E	314	0	2017	TASSA RIFIUTI (TARI)	684.809,15
E	316	0	2017	TARES GESTIONE ACCERTAMENTI E LIQUIDAZIONI	1.573,00
E	318	0	2017	TASSA RIFIUTI (TARI) GESTIONE ACCERTAMENTI	6.917,10

E/U	Capitolo	Art.	Anno	Descrizione	Da Riportare
E	319	0	2017	TASSA SUI SERVIZI (TASI) GESTIONI ACCERTAMENTI E LIQUIDAZIONI	15.047,00
E	328	0	2017	RUOLI SUPPLETIVI ANNI PRECEDENTI TASSA SMALTIMENTO R.S.U.	2.399,00
Totale Cod. Bil. 1.0101.00 Anno 2017					888.968,97
Cod. Bil. 1.0101.00 Imposte tasse e proventi assimilati					
E	162	0	2018	IMU GESTIONE ACCERTAMENTI E LIQUIDAZIONI	404.070,48
E	260	0	2018	TASSA PER L'OCCUPAZIONE DI SPAZI ED AREE PUBBLICHE	6.960,00
E	314	0	2018	TASSA RIFIUTI (TARI)	695.550,63
E	316	0	2018	TARES GESTIONE ACCERTAMENTI E LIQUIDAZIONI	7.176,39
E	318	0	2018	TASSA RIFIUTI (TARI) GESTIONE ACCERTAMENTI	17.360,12
E	328	0	2018	RUOLI SUPPLETIVI ANNI PRECEDENTI TASSA SMALTIMENTO R.S.U.	39.096,34
Totale Cod. Bil. 1.0101.00 Anno 2018					1.170.213,96
Totale 1.0101.00					6.624.217,35
Totale Titolo 1					6.624.217,35
Titolo 2 TRASFERIMENTI CORRENTI					
Tipologia 101 Trasferimenti correnti da Amministrazioni pubbliche					
Cod. Bil. 2.0101.00 Trasferimenti correnti da Amministrazioni pubbliche					
E	551	0	2018	CONTRIBUTO PER LA GESTIONE CARTE D'IDENTITA' ELETTRONICHE	1.546,98
E	566	0	2018	CONTRIBUTO STATALE 5 PER MILLE IRPEF SECONDO SCELTA DEI CONTRIBUENTI PER LO SVOLGIMENTO DI ATTIVITA' SOCIALI - EROGAZIONE CONTRIBUTI ECONOMICI (CAP.U 7160)	4.047,98
E	819	0	2018	TRASFERIMENTO REGIONALE A FAVORE DI PERSONE CON HANDICAP GRA VE L.R.162/1998 CAP.U 7244-7275	2.866,35
Totale Cod. Bil. 2.0101.00 Anno 2018					8.461,31
Totale 2.0101.00					8.461,31
Totale Titolo 2					8.461,31
Titolo 3 ENTRATE EXTRATRIBUTARIE					
Tipologia 100 Vendita di beni e servizi e proventi derivanti dalla gestione dei beni					
Cod. Bil. 3.0100.00 Vendita di beni e servizi e proventi derivanti dalla gestione dei beni					
E	3124	0	2010	PROVENTI AFFITTO D'AZIENDA FARMACIA	84.639,30
Cod. Bil. 3.0100.00 Vendita di beni e servizi e proventi derivanti dalla gestione dei beni					
E	3124	0	2011	PROVENTI AFFITTO D'AZIENDA FARMACIA	112.356,97
Cod. Bil. 3.0100.00 Vendita di beni e servizi e proventi derivanti dalla gestione dei beni					
E	1298	0	2012	PROVENTI SERVIZIO SCUOLABUS	42,50
E	3124	0	2012	PROVENTI AFFITTO D'AZIENDA FARMACIA	147.688,93
Totale Cod. Bil. 3.0100.00 Anno 2012					147.731,43

E/U	Capitolo	Art.	Anno	Descrizione	Da Riportare
Cod. Bil. 3.0100.00 Vendita di beni e servizi e proventi derivanti dalla gestione dei beni					
E	1240	0	2013	PROVENTI RELATIVI AL SERVIZIO DI CUSTODIA DEI MEZZI SEQUESTRATI O SOTTOPOSTI A FERMO AMMINISTRATIVO	603,73
E	3124	0	2013	PROVENTI AFFITTO D'AZIENDA FARMACIA	98.518,15
Totale Cod. Bil. 3.0100.00 Anno 2013					99.121,88
Cod. Bil. 3.0100.00 Vendita di beni e servizi e proventi derivanti dalla gestione dei beni					
E	1290	0	2015	PROVENTI SERVIZI ASILO NIDO (SERV.RILEV.IVA)	4.151,51
E	1536	0	2015	PROVENTI CONCESSIONE IMPIANTI SPORTIVI, RICREATIVI E CULTURALI (SERV.RILEV.IVA)	506,25
Totale Cod. Bil. 3.0100.00 Anno 2015					4.657,76
Cod. Bil. 3.0100.00 Vendita di beni e servizi e proventi derivanti dalla gestione dei beni					
E	1277	0	2016	PROVENTI SERVIZIO MENSA SCOLASTICA	7.809,13
E	1278	0	2016	PROVENTI SERVIZIO MENSA SCOLASTICA ANNI PRECEDENTI	13.476,88
E	1290	0	2016	PROVENTI SERVIZI ASILO NIDO (SERV.RILEV.IVA)	4.382,46
E	1536	0	2016	PROVENTI CONCESSIONE IMPIANTI SPORTIVI, RICREATIVI E CULTURALI (SERV.RILEV.IVA)	202,50
Totale Cod. Bil. 3.0100.00 Anno 2016					25.870,97
Cod. Bil. 3.0100.00 Vendita di beni e servizi e proventi derivanti dalla gestione dei beni					
E	1277	0	2017	PROVENTI SERVIZIO MENSA SCOLASTICA	9.802,70
E	1290	0	2017	PROVENTI SERVIZI ASILO NIDO (SERV.RILEV.IVA)	5.172,88
Totale Cod. Bil. 3.0100.00 Anno 2017					14.975,58
Cod. Bil. 3.0100.00 Vendita di beni e servizi e proventi derivanti dalla gestione dei beni					
E	1277	0	2018	PROVENTI SERVIZIO MENSA SCOLASTICA	11.137,98
E	1284	0	2018	CONCESSIONI CIMITERIALI "IN USO" (Cap. U 11070/)	666,85
E	1290	0	2018	PROVENTI SERVIZI ASILO NIDO (SERV.RILEV.IVA)	2.196,29
E	1536	0	2018	PROVENTI CONCESSIONE IMPIANTI SPORTIVI, RICREATIVI E CULTURALI (SERV.RILEV.IVA)	136,20
E	2541	0	2018	CONTRIBUZIONE UTENZA PER INSERIMENTO IN STRUTTURA PROTETTA (CAP.U 7206)	19,00
E	3123	0	2018	CANONE LOCAZIONE SITI DI TELEFONIA MOBILE SU AREE PUBBLICHE	30.500,00
E	3124	0	2018	PROVENTI AFFITTO D'AZIENDA FARMACIA	65.000,00
Totale Cod. Bil. 3.0100.00 Anno 2018					109.656,32
Totale 3.0100.00					599.010,21
Tipologia 200 Proventi derivanti dall'attività di controllo e repressione delle irregolarità e degli illeciti					
Cod. Bil. 3.0200.00 Proventi derivanti dall'attività di controllo e repressione delle irregolarità e degli illeciti					
E	1255	0	2011	RUOLI SANZIONI AMMINISTRATIVE ANNI PRECEDENTI. ART.208 C.D.S.	59.094,48
Cod. Bil. 3.0200.00 Proventi derivanti dall'attività di controllo e repressione delle irregolarità e degli illeciti					
E	1255	0	2012	RUOLI SANZIONI AMMINISTRATIVE ANNI PRECEDENTI. ART.208 C.D.S.	111.195,20

E/U	Capitolo	Art.	Anno	Descrizione	Da Riportare
Cod. Bil. 3.0200.00 Proventi derivanti dall'attività di controllo e repressione delle irregolarità e degli illeciti					
E	1255	0	2014	RUOLI SANZIONI AMMINISTRATIVE ANNI PRECEDENTI. ART.208 C.D.S.	87.981,97
Cod. Bil. 3.0200.00 Proventi derivanti dall'attività di controllo e repressione delle irregolarità e degli illeciti					
E	1250	10	2015	SANZIONI AMMINISTRATIVE PER VIOLAZIONE DI REGOLAMENTI COMU- NALI	3.105,30
E	1250	20	2015	SANZIONI AMMINISTRATIVE PER VIOLAZIONE AL C.D.S.	36.589,40
E	1250	30	2015	SANZIONI AMMINISTRATIVE DIVERSE	9.133,81
E	1250	50	2015	RUOLI SANZIONI AMMINISTRATIVE ANNI PRECEDENTI	15.051,74
E	1255	0	2015	RUOLI SANZIONI AMMINISTRATIVE ANNI PRECEDENTI. ART.208 C.D.S.	71.397,41
Totale Cod. Bil. 3.0200.00 Anno 2015					135.277,66
Cod. Bil. 3.0200.00 Proventi derivanti dall'attività di controllo e repressione delle irregolarità e degli illeciti					
E	1111	0	2016	SANZIONI AMMINISTRATIVE PECUNIARIE ART.142 C.D.S. (CAP. U 2170;2171;2172;2172-10;9590)	3.165,50
E	1113	0	2016	RUOLI SANZIONI AMMINISTRATIVE PECUNIARIE ART.142 C.D.S. ANNI PRECEDENTI	4.660,32
E	1250	10	2016	SANZIONI AMMINISTRATIVE PER VIOLAZIONE DI REGOLAMENTI COMU- NALI	855,92
E	1250	20	2016	SANZIONI AMMINISTRATIVE PER VIOLAZIONE AL C.D.S.	77.096,99
E	1250	50	2016	RUOLI SANZIONI AMMINISTRATIVE ANNI PRECEDENTI	14.769,20
E	1255	0	2016	RUOLI SANZIONI AMMINISTRATIVE ANNI PRECEDENTI. ART.208 C.D.S.	162.195,49
Totale Cod. Bil. 3.0200.00 Anno 2016					262.743,42
Cod. Bil. 3.0200.00 Proventi derivanti dall'attività di controllo e repressione delle irregolarità e degli illeciti					
E	1250	10	2017	SANZIONI AMMINISTRATIVE PER VIOLAZIONE DI REGOLAMENTI COMU- NALI	2.071,00
E	1250	20	2017	SANZIONI AMMINISTRATIVE PER VIOLAZIONE AL C.D.S.	38.353,40
E	1250	50	2017	RUOLI SANZIONI AMMINISTRATIVE ANNI PRECEDENTI	2.802,05
E	1255	0	2017	RUOLI SANZIONI AMMINISTRATIVE ANNI PRECEDENTI. ART.208 C.D.S.	6.744,21
Totale Cod. Bil. 3.0200.00 Anno 2017					49.970,66
Cod. Bil. 3.0200.00 Proventi derivanti dall'attività di controllo e repressione delle irregolarità e degli illeciti					
E	1113	0	2018	RUOLI SANZIONI AMMINISTRATIVE PECUNIARIE ART.142 C.D.S. ANNI PRECEDENTI	6.856,00
E	1250	10	2018	SANZIONI AMMINISTRATIVE PER VIOLAZIONE DI REGOLAMENTI COMU- NALI	749,24
E	1250	20	2018	SANZIONI AMMINISTRATIVE PER VIOLAZIONE AL C.D.S.	79.962,61
E	1250	30	2018	SANZIONI AMMINISTRATIVE DIVERSE	423,00
E	1250	50	2018	RUOLI SANZIONI AMMINISTRATIVE ANNI PRECEDENTI	7.413,65
E	1255	0	2018	RUOLI SANZIONI AMMINISTRATIVE ANNI PRECEDENTI. ART.208 C.D.S.	68.173,42
Totale Cod. Bil. 3.0200.00 Anno 2018					163.577,92
Totale 3.0200.00					869.841,31
Tipologia 300		Interessi attivi			

E/U	Capitolo	Art.	Anno	Descrizione	Da Riportare
Cod. Bil. 3.0300.00				Interessi attivi	
E	1851	0	2012	INTERESSI ATTIVI	2.170,61
Cod. Bil. 3.0300.00				Interessi attivi	
E	1851	0	2014	INTERESSI ATTIVI	52.198,32
Cod. Bil. 3.0300.00				Interessi attivi	
E	1851	0	2015	INTERESSI ATTIVI	223,59
Cod. Bil. 3.0300.00				Interessi attivi	
E	1851	0	2018	INTERESSI ATTIVI	12,86
Totale 3.0300.00					54.605,38
Tipologia 500				Rimborsi e altre entrate correnti	
Cod. Bil. 3.0500.00				Rimborsi e altre entrate correnti	
E	2490	0	2007	INTROITI E RIMBORSI DIVERSI	9.492,89
Cod. Bil. 3.0500.00				Rimborsi e altre entrate correnti	
E	2490	0	2008	INTROITI E RIMBORSI DIVERSI	2.448,00
Cod. Bil. 3.0500.00				Rimborsi e altre entrate correnti	
E	2490	0	2010	INTROITI E RIMBORSI DIVERSI	1.437,83
Cod. Bil. 3.0500.00				Rimborsi e altre entrate correnti	
E	2490	0	2011	INTROITI E RIMBORSI DIVERSI	8.906,04
Cod. Bil. 3.0500.00				Rimborsi e altre entrate correnti	
E	2486	0	2012	RIMBORSO RATE MUTUI DI OPERE TRASFERITE AL SOGGETTO GESTORE DEL SERVIZIO IDRICO INTEGRATO D.LGS.152/2006 ART.153 AA.PP.	12.703,36
E	2490	0	2012	INTROITI E RIMBORSI DIVERSI	9.263,46
Totale Cod. Bil. 3.0500.00 Anno 2012					21.966,82
Cod. Bil. 3.0500.00				Rimborsi e altre entrate correnti	
E	2486	0	2013	RIMBORSO RATE MUTUI DI OPERE TRASFERITE AL SOGGETTO GESTORE DEL SERVIZIO IDRICO INTEGRATO D.LGS.152/2006 ART.153 AA.PP.	4.779,64
E	2490	0	2013	INTROITI E RIMBORSI DIVERSI	27.712,62
Totale Cod. Bil. 3.0500.00 Anno 2013					32.492,26
Cod. Bil. 3.0500.00				Rimborsi e altre entrate correnti	
E	2490	0	2014	INTROITI E RIMBORSI DIVERSI	691,15
E	2501	0	2014	RIMBORSO DI SOMME VERSATE DAL COMUNE A CARICO DI TERZI	12.010,80
Totale Cod. Bil. 3.0500.00 Anno 2014					12.701,95
Cod. Bil. 3.0500.00				Rimborsi e altre entrate correnti	
E	2490	0	2015	INTROITI E RIMBORSI DIVERSI	4.570,25

E/U	Capitolo	Art.	Anno	Descrizione	Da Riportare
Cod. Bil. 3.0500.00 Rimborsi e altre entrate correnti					
E	2481	0	2016	RIMBORSI PER SPESE SOSTENUTE DALL'ENTE A CARICO DI TERZI CHE UTILIZZANO BENI IMMOBILI COMUNALI	45.408,77
E	2490	0	2016	INTROITI E RIMBORSI DIVERSI	6.771,75
E	2536	0	2016	RIMBORSO SPESE PER NOTIFICAZIONE ATTI RICHIESTI DA ALTRI ENTI	27,71
E	2542	0	2016	PROVENTI CONCORSO DI FILIERA CONAI(RACC.DIFFERENZIATA)	4.552,55
Totale Cod. Bil. 3.0500.00 Anno 2016					56.760,78
Cod. Bil. 3.0500.00 Rimborsi e altre entrate correnti					
E	2481	0	2017	RIMBORSI PER SPESE SOSTENUTE DALL'ENTE A CARICO DI TERZI CHE UTILIZZANO BENI IMMOBILI COMUNALI	1.627,34
E	2490	0	2017	INTROITI E RIMBORSI DIVERSI	7.097,90
E	2536	0	2017	RIMBORSO SPESE PER NOTIFICAZIONE ATTI RICHIESTI DA ALTRI ENTI	62,39
E	2542	0	2017	PROVENTI CONCORSO DI FILIERA CONAI(RACC.DIFFERENZIATA)	47.886,30
E	2544	0	2017	PROVENTI CONCORSO DI FILIERA CONAI ANNI PRECEDENTI	11.575,67
Totale Cod. Bil. 3.0500.00 Anno 2017					68.249,60
Cod. Bil. 3.0500.00 Rimborsi e altre entrate correnti					
E	2490	0	2018	INTROITI E RIMBORSI DIVERSI	4.315,56
E	2530	0	2018	RIMBORSO QUOTE EMOLUMENTI PER PERSONALE COMANDATO C/O ALTRI ENTI	9.690,00
E	2536	0	2018	RIMBORSO SPESE PER NOTIFICAZIONE ATTI RICHIESTI DA ALTRI ENTI	803,05
E	2540	0	2018	RIMBORSO QUOTE EMOLUMENTI E ONERI PERSONALE IN CONVENZIONE IN ALTRI ENTI	3.091,72
E	2542	0	2018	PROVENTI CONCORSO DI FILIERA CONAI(RACC.DIFFERENZIATA)	13.837,64
E	2544	0	2018	PROVENTI CONCORSO DI FILIERA CONAI ANNI PRECEDENTI	20.425,76
Totale Cod. Bil. 3.0500.00 Anno 2018					52.163,73
Totale 3.0500.00					271.190,15
Totale Titolo 3					1.794.647,05
Titolo 4 ENTRATE IN CONTO CAPITALE					
Tipologia 200 Contributi agli investimenti					
Cod. Bil. 4.0200.00 Contributi agli investimenti					
E	3088	0	2015	L.R. 37/98 FONDI REGIONALI ANNUALITA'2005 (EX PROGETTO POLIS-POR SARDEGNA 2000/2006 ASSE V MISURA 5.1) (CAP.11738 SPESA)	91.530,78
E	3328	0	2015	FINANZIAMENTO DELEGATO RAS ADEGUAM.FUNZIONALE SC.ELEMENTARE "SAN GIOVANNI BOSCO"V.REPUBBLICA (CAP.U 9605)L.R.6/01-24/87	5.448,88
E	3414	0	2015	FINANZIAMENTO STATALE POR SARDEGNA "OBIETT COMPETITIVITA' REGIONALE E OCCUPAZIONE FESR 2007-2013" LAVORI SISTEMAZIONE IDRAULICA RIO DI SESTU (CAP. U 11388)	147.790,74
E	3415	0	2015	FINANZIAMENTO COMUNITARIO POR SARDEGNA "OBIETT COMPETITIVITA' REGIONALE E OCCUPAZIONE FESR 2007-2013" LAVORI SISTEMAZIONE IDRAULICA RIO DI SESTU (CAP. U 11389)	125.352,75
E	3416	0	2015	FINANZIAMENTO REGIONALE POR SARDEGNA "OBIETT COMPETITIVITA' REGIONALE E OCCUPAZIONE FESR 2007-2013" LAVORI SISTEMAZIONE IDRAULICA RIO DI SESTU (CAP. U 11390)	40.238,09

E/U	Capitolo	Art.	Anno	Descrizione	Da Riportare
E	3450	0	2015	Proventi derivanti dalla monetizzazione delle aree per parcheggi in applicazione L.L.RR. 1/2011 e 21/2011 (Cap. U 12700)	331,83
Totale Cod. Bil. 4.0200.00 Anno 2015					410.693,07
Cod. Bil. 4.0200.00		Contributi agli investimenti			
E	3352	0	2016	INTERVENTO DI MANUTENZIONE ORDINARIA E PULIZIA NEI CORSI D'ACQUA RICADENTI NEL TERRITORIO COMUNALE L.R. 5/2015 ART.23 C.1 (CAP.U 5663)	4.675,97
E	3360	0	2016	Ristrutturazione edificio scolastico scuola materna Via Piave.Efficientamento energetico, riscaldamento, coperture e coibentazioni, sistemazione infissi, caldaia, servizi igienici, abbattimento barriere architettoniche (Finanziamento delegato RAS Iscol@)(Cap. U 9663)	5.383,56
E	3361	0	2016	Ristrutturazione edificio scolastico scuola materna Via Gagarin.Efficientamento energetico, riscaldamento, sistemazione infissi, adeguamento prevenzione incendi, impianti elettrici (Finanziamento delegato RAS Iscol@)(Cap. U 9661)	6.413,18
E	3362	0	2016	Ristrutturazione edificio scolastico scuola materna Via Piave.Efficientamento energetico, riscaldamento, coperture e coibentazioni, sistemazione infissi, caldaia, controsoffitto, spazi esterni (Finanziamento delegato RAS Iscol@)(Cap. U 9662)	5.377,21
E	3363	0	2016	Ristrutturazione edificio scolastico scuola materna Via Laconi. Efficientamento energetico, riscaldamento,caldaia, sistemazione infissi, coperture, coibentazioni, controsoffitto, servizi igienici, abbattimento barriere architettoniche (Finanziamento delegato RAS Iscol@)(Cap. U 9660)	1.809,42
E	3364	0	2016	Ristrutturazione edificio scolastico scuola materna Via Verdi. Efficientamento energetico, riscaldamento,caldaia, sistemazione infissi, coperture, coibentazioni, controsoffitto, servizi igienici, abbattimento barriere architettoniche (Finanziamento delegato RAS Iscol@)(Cap. U 9664)	5.371,14
E	3365	0	2016	Ristrutturazione edificio scolastico scuola elementare Via Repubblica. Efficientamento energetico, riscaldamento,caldaia, sistemazione infissi, coperture, coibentazioni, controsoffitto, servizi igienici, abbattimento barriere architettoniche, spazi esterni (Finanziamento delegato RAS Iscol@)(Cap. U 9665)	4.436,04
E	3366	0	2016	Ristrutturazione edificio scolastico scuola elementare Via Galilei. Efficientamento energetico, riscaldamento,caldaia, sistemazione infissi, coperture, coibentazioni, controsoffitto, servizi igienici, abbattimento barriere architettoniche, spazi esterni (Finanziamento delegato RAS Iscol@)(Cap. U 9666)	7.127,64
E	3367	0	2016	Ristrutturazione edificio scolastico scuola elementare Via della Resistenza. Efficientamento energetico, riscaldamento,caldaia, sistemazione infissi, coperture, coibentazioni, controsoffitto, servizi igienici, abbattimento barriere architettoniche, spazi esterni (Finanziamento delegato RAS Iscol@)(Cap. U 9667)	1.817,51
E	3368	0	2016	Ristrutturazione edificio scolastico scuola media Via Dante. Efficientamento energetico, riscaldamento,caldaia, sistemazione infissi, coperture, coibentazioni, controsoffitto, servizi igienici, abbattimento barriere architettoniche, spazi esterni (Finanziamento delegato RAS Iscol@)(Cap. U 9668)	22.331,37
E	3369	0	2016	Ristrutturazione edificio scolastico scuola media Via Torino. Efficientamento energetico, riscaldamento,caldaia, sistemazione infissi, coperture, coibentazioni, controsoffitto, servizi igienici, abbattimento barriere architettoniche, spazi esterni (Finanziamento delegato RAS Iscol@)(Cap. U 9669)	5.390,29
E	3414	0	2016	FINANZIAMENTO STATALE POR SARDEGNA "OBIETT COMPETITIVITA' REGIONALE E OCCUPAZIONE FESR 2007-2013" LAVORI SISTEMAZIONE IDRAULICA RIO DI SESTU (CAP. U 11388)	90.271,05
E	3415	0	2016	FINANZIAMENTO COMUNITARIO POR SARDEGNA "OBIETT COMPETITIVITA' REGIONALE E OCCUPAZIONE FESR 2007-2013" LAVORI SISTEMAZIONE IDRAULICA RIO DI SESTU (CAP. U 11389)	76.565,76
E	3416	0	2016	FINANZIAMENTO REGIONALE POR SARDEGNA "OBIETT COMPETITIVITA' REGIONALE E OCCUPAZIONE FESR 2007-2013" LAVORI SISTEMAZIONE IDRAULICA RIO DI SESTU (CAP. U 11390)	24.577,60
E	4284	0	2016	PIANO RECUPERO URBANO EX ART.11 L. 493/93 Q.P.FINANZIAMENTO REGIONALE V. CAP.U 11999	20.931,12

E/U	Capitolo	Art.	Anno	Descrizione	Da Riportare
Totale Cod. Bil. 4.0200.00 Anno 2016					282.478,86
Cod. Bil. 4.0200.00 Contributi agli investimenti					
E	3352	0	2017	INTERVENTO DI MANUTENZIONE ORDINARIA E PULIZIA NEI CORSI D'ACQUA RICADENTI NEL TERRITORIO COMUNALE L.R. 5/2015 ART.23 C.1 (CAP.U 5663)	2.337,98
E	3450	0	2017	Proventi derivanti dalla monetizzazione delle aree per parcheggi in applicazione L.L.RR. 1/2011 e 21/2011 (Cap. U 12700)	7,00
E	4293	0	2017	Trasferimento regionale per lavori di sistemazione e di riqualificazione funzionale della ex strada statale (rimodulazione accordo di programma ex Centro Agroalimentare (cap.U 11067)	52.346,79
Totale Cod. Bil. 4.0200.00 Anno 2017					54.691,77
Cod. Bil. 4.0200.00 Contributi agli investimenti					
E	4293	0	2018	Trasferimento regionale per lavori di sistemazione e di riqualificazione funzionale della ex strada statale (rimodulazione accordo di programma ex Centro Agroalimentare (cap.U 11067)	148.115,32
Totale 4.0200.00					895.979,02
Tipologia 500 Altre entrate in conto capitale					
Cod. Bil. 4.0500.00 Altre entrate in conto capitale					
E	3200	0	2000	PROVENTI DERIVANTI DA CONCESSIONI EDILIZIE E DA SANZIONI	19.418,58
Cod. Bil. 4.0500.00 Altre entrate in conto capitale					
E	3200	0	2003	PROVENTI DERIVANTI DA CONCESSIONI EDILIZIE E DA SANZIONI	58.924,44
Cod. Bil. 4.0500.00 Altre entrate in conto capitale					
E	3183	0	2004	PROVENTI DERIVANTI DA CONCESSIONI EDILIZIE-S.S.131-L.10/77	146.316,64
Cod. Bil. 4.0500.00 Altre entrate in conto capitale					
E	3201	0	2014	PROVENTI DERIVANTI DA CONCESSIONI EDILIZIE E DA SANZIONI DI ANNI PRECEDENTI (FONDI L.10/77)	709.361,51
Cod. Bil. 4.0500.00 Altre entrate in conto capitale					
E	3200	0	2015	PROVENTI DERIVANTI DA CONCESSIONI EDILIZIE E DA SANZIONI	201,08
Cod. Bil. 4.0500.00 Altre entrate in conto capitale					
E	3200	0	2018	PROVENTI DERIVANTI DA CONCESSIONI EDILIZIE E DA SANZIONI	651,68
Totale 4.0500.00					934.873,93
Totale Titolo 4					1.830.852,95
Titolo 6 ACCENSIONE PRESTITI					
Tipologia 300 Accensione Mutui e altri finanziamenti a medio lungo termine					
Cod. Bil. 6.0300.00 Accensione Mutui e altri finanziamenti a medio lungo termine					
E	5090	0	2015	MUTUO CASSA DD.PP.PER LAVORI DI SISTEMAZ.STRADE INTERNE DEL CENTRO ABITATO TRATTO V.PIAVE V.G.CESARE (CAP.U 11896)	19.726,87
Cod. Bil. 6.0300.00 Accensione Mutui e altri finanziamenti a medio lungo termine					
E	3410	0	2016	LAVORI DI CONSOLID.STRUTTURALE EDIF.SCOLAST.VIA DONIZZETTI- SC.MATERNA S.SALVATORE (CAP.9637 USCITA)	200,00
E	4286	0	2016	PIANO RECUPERO URBANO EX ART.11 L. 493/93 Q.P. MUTUO CASSA DD.PP. V. CAP. U 12001	21.569,30

E/U	Capitolo	Art.	Anno	Descrizione	Da Riportare
Totale Cod. Bil. 6.0300.00 Anno 2016					21.769,30
Cod. Bil. 6.0300.00 Accensione Mutui e altri finanziamenti a medio lungo termine					
E	3304	0	2017	MUTUO CASSA DD.PP.PER LA COSTRUZ.DELLA STRADA DI COLLEGAM.V. SAN GEMILIANO-V.COSTA I STRALCIO CAP.U 11534	8.939,73
Cod. Bil. 6.0300.00 Accensione Mutui e altri finanziamenti a medio lungo termine					
E	3304	0	2018	MUTUO CASSA DD.PP.PER LA COSTRUZ.DELLA STRADA DI COLLEGAM.V. SAN GEMILIANO-V.COSTA I STRALCIO CAP.U 11534	22.994,40
Totale 6.0300.00					73.430,30
Totale Titolo 6					73.430,30
Titolo 9 ENTRATE PER CONTO TERZI E PARTITE DI GIRO					
Tipologia 200 Entrate per conto terzi					
Cod. Bil. 9.0200.00 Entrate per conto terzi					
E	3880	0	2002	RIMBORSO SPESE PER SERVIZI IN CONTO DI TERZI	11.836,80
Cod. Bil. 9.0200.00 Entrate per conto terzi					
E	3880	0	2005	RIMBORSO SPESE PER SERVIZI IN CONTO DI TERZI	197,72
Cod. Bil. 9.0200.00 Entrate per conto terzi					
E	3880	0	2006	RIMBORSO SPESE PER SERVIZI IN CONTO DI TERZI	50.542,44
Cod. Bil. 9.0200.00 Entrate per conto terzi					
E	3880	0	2007	RIMBORSO SPESE PER SERVIZI IN CONTO DI TERZI	2.706,58
Cod. Bil. 9.0200.00 Entrate per conto terzi					
E	3880	0	2008	RIMBORSO SPESE PER SERVIZI IN CONTO DI TERZI	43,11
Cod. Bil. 9.0200.00 Entrate per conto terzi					
E	3880	0	2009	RIMBORSO SPESE PER SERVIZI IN CONTO DI TERZI	22.000,30
Cod. Bil. 9.0200.00 Entrate per conto terzi					
E	3880	0	2011	RIMBORSO SPESE PER SERVIZI IN CONTO DI TERZI	27.972,61
Cod. Bil. 9.0200.00 Entrate per conto terzi					
E	3870	0	2018	DEPOSITI CAUZIONALI	99,33
E	3880	0	2018	RIMBORSO SPESE PER SERVIZI IN CONTO DI TERZI	77,34
Totale Cod. Bil. 9.0200.00 Anno 2018					176,67
					10.447.085,19
Totale 9.0200.00					115.476,23
Totale Titolo 9					115.476,23
Totale PARTE ENTRATA					10.447.085,19

E/U	Capitolo	Art.	Anno	Descrizione	Da Riportare
PARTE USCITA					
Missione 1		Servizi istituzionali e generali e di gestione			
Programma 1		Organi istituzionali			
Titolo 1		SPESE CORRENTI			
Cod. Bil. 01.01.1		Organi istituzionali			
U	10	12	2018	CONTRIBUTI PREV.LI, ASS.LI ED ASSICURATIVI PER GLI AMMINIST- RATORI (ART.26 L.265/99)	0,85
U	23	0	2018	SPESE DIVERSE PER IL CONSIGLIO COMUNALE	600,00
Totale Cod. Bil. 01.01.1 Anno 2018					600,85
Totale 01.01.1					600,85
Totale 01.01.0					600,85
Programma 2		Segreteria generale			
Titolo 1		SPESE CORRENTI			
Cod. Bil. 01.02.1		Segreteria generale			
U	6002	0	2015	RISARCIMENTI E RIMBORSI VARI (AVANZO DI AMMINISTRAZIONE)	447,90
Cod. Bil. 01.02.1		Segreteria generale			
U	1600	0	2016	STIPENDI E ASSEGNI FISSI AL PERSONALE(SERV.AMM.VI)	5.695,00
U	1610	0	2016	ONERI PREV.ASSIST.E ASSICURAT.OBBLIGAT.A CARICO DEL COMUNE (SERV.AMM.VI)	1.688,00
U	1610	10	2016	IRAP SU PERSONALE DIPENDENTE(SERV.AMM.VI)	494,00
Totale Cod. Bil. 01.02.1 Anno 2016					7.877,00
Cod. Bil. 01.02.1		Segreteria generale			
U	472	0	2017	SERVIZIO DI RESONCONTAZIONE SEDUTE DEL CONSIGLIO COMUNALE	8,00
Cod. Bil. 01.02.1		Segreteria generale			
U	203	85	2018	SPESE PER RINNOVO CONTRATTUALE DIPENDENTI (AVANZO DI AMMINISTRAZIONE)	4,17
U	471	1	2018	SPESE PER ALTRI BENI E MATERIALI DI CONSUMO (SEGRETERIA E AFFARI GENERALI)	70,00
U	472	0	2018	SERVIZIO DI RESONCONTAZIONE SEDUTE DEL CONSIGLIO COMUNALE	7,45
U	520	0	2018	COMPENSI AI REVISORI DEI CONTI	100,00
Totale Cod. Bil. 01.02.1 Anno 2018					181,62
Totale 01.02.1					8.514,52
Totale 01.02.0					8.514,52
Programma 3		Gestione economica, finanziaria, programmazione e provveditorato			
Titolo 1		SPESE CORRENTI			
Cod. Bil. 01.03.1		Gestione economica, finanziaria, programmazione e provveditorato			
U	600	80	2015	SPESE ECONOMICHE E DI PROVVEDITORATO UFF.SEGRETERIA, AFFARI GENERALI, PROTOCOLLO	1.438,80

E/U	Capitolo	Art.	Anno	Descrizione	Da Riportare
Cod. Bil. 01.03.1 Gestione economica, finanziaria, programmazione e provveditorato					
U	460	0	2017	SPESE PER IL SERVIZIO DI TESORERIA	338,67
U	800	80	2017	SPESE ECONOMICHE E DI PROVVEDITORATO UFF.RAGIONERIA	250,50
U	801	83	2017	ACCESSO A BANCHE DATI E A PUBBLICAZIONI ON LINE PER UFFICI E SERVIZI VARI (F.DI ECONOMICHE)	0,05
U	1500	82	2017	SPESE PER CARTA, CANCELLERIA E STAMPATI ECONOMICHE E PROVVEDITORATO (UFF. ATTIVITA' ECONOMICHE)	100,00
Totale Cod. Bil. 01.03.1 Anno 2017					689,22
Cod. Bil. 01.03.1 Gestione economica, finanziaria, programmazione e provveditorato					
U	266	0	2018	CONCORSO SPESE PER L'UFFICIO CIRCOSCRIZIONALE DEL LAVORO L.56/1987 (TRASFERIMENTO QUOTA PARTECIPAZ.COMUNE)	6.500,00
U	354	0	2018	SPESE DI TENUTA CONTO CORRENTE POSTALE POLIZIA MUNICIPALE	12,80
U	460	0	2018	SPESE PER IL SERVIZIO DI TESORERIA	6.958,07
Totale Cod. Bil. 01.03.1 Anno 2018					13.470,87
Totale 01.03.1					15.598,89
Totale 01.03.0					15.598,89
Programma 4 Gestione delle entrate tributarie e servizi fiscali					
Titolo 1 SPESE CORRENTI					
Cod. Bil. 01.04.1 Gestione delle entrate tributarie e servizi fiscali					
U	323	0	1999	TRASFERIMENTO QUOTA ICI 1993 DI COMPETENZA DELLO STATO AI SENSI DELL'ART.2, COMMA 1 D.LGS.347/99	4.903,35
Cod. Bil. 01.04.1 Gestione delle entrate tributarie e servizi fiscali					
U	1510	10	2001	COMPENSO AL CONCESSIONARIO PER LA RISCOSSIONE I.C.I. ANNI PRECEDENTI	1.200,00
Cod. Bil. 01.04.1 Gestione delle entrate tributarie e servizi fiscali					
U	1490	0	2002	COMPENSO AL CONCESSIONARIO PER LA RISCOSSIONE DELLA TASSA RIFIUTI SOLIDI URBANI	2.634,37
U	1492	0	2002	COMPENSO AL CONCESSIONARIO PER LA RISCOSSIONE TASSA R.S.U. ANNI PRECEDENTI.	1.951,27
Totale Cod. Bil. 01.04.1 Anno 2002					4.585,64
Cod. Bil. 01.04.1 Gestione delle entrate tributarie e servizi fiscali					
U	1490	0	2003	COMPENSO AL CONCESSIONARIO PER LA RISCOSSIONE DELLA TASSA RIFIUTI SOLIDI URBANI	1.400,85
Cod. Bil. 01.04.1 Gestione delle entrate tributarie e servizi fiscali					
U	1490	0	2004	COMPENSO AL CONCESSIONARIO PER LA RISCOSSIONE DELLA TASSA RIFIUTI SOLIDI URBANI	1.652,81
U	9231	0	2004	SGRAVI E RESTITUZIONE DI TRIBUTI, IMPOSTE E SANZIONI	7.119,84
Totale Cod. Bil. 01.04.1 Anno 2004					8.772,65
Cod. Bil. 01.04.1 Gestione delle entrate tributarie e servizi fiscali					
U	1490	0	2005	COMPENSO AL CONCESSIONARIO PER LA RISCOSSIONE DELLA TASSA RIFIUTI SOLIDI URBANI	1.964,30
U	9231	0	2005	SGRAVI E RESTITUZIONE DI TRIBUTI, IMPOSTE E SANZIONI	1.385,26
Totale Cod. Bil. 01.04.1 Anno 2005					3.349,56

E/U	Capitolo	Art.	Anno	Descrizione	Da Riportare
Cod. Bil. 01.04.1 Gestione delle entrate tributarie e servizi fiscali					
U	1490	0	2006	COMPENSO AL CONCESSIONARIO PER LA RISCOSSIONE DELLA TASSA RIFIUTI SOLIDI URBANI	1.786,72
Cod. Bil. 01.04.1 Gestione delle entrate tributarie e servizi fiscali					
U	1490	0	2007	COMPENSO AL CONCESSIONARIO PER LA RISCOSSIONE DELLA TASSA RIFIUTI SOLIDI URBANI	4.431,19
U	1492	0	2007	COMPENSO AL CONCESSIONARIO PER LA RISCOSSIONE TASSA R.S.U. ANNI PRECEDENTI.	737,41
Totale Cod. Bil. 01.04.1 Anno 2007					5.168,60
Cod. Bil. 01.04.1 Gestione delle entrate tributarie e servizi fiscali					
U	324	0	2008	TRIBUTO PROVINCIALE SU ACCERTAMENTI TARSU	15.000,00
U	1490	0	2008	COMPENSO AL CONCESSIONARIO PER LA RISCOSSIONE DELLA TASSA RIFIUTI SOLIDI URBANI	4.219,38
U	1492	0	2008	COMPENSO AL CONCESSIONARIO PER LA RISCOSSIONE TASSA R.S.U. ANNI PRECEDENTI.	784,69
U	9231	0	2008	SGRAVI E RESTITUZIONE DI TRIBUTI, IMPOSTE E SANZIONI	100,31
Totale Cod. Bil. 01.04.1 Anno 2008					20.104,38
Cod. Bil. 01.04.1 Gestione delle entrate tributarie e servizi fiscali					
U	324	0	2009	TRIBUTO PROVINCIALE SU ACCERTAMENTI TARSU	30.000,00
U	1490	0	2009	COMPENSO AL CONCESSIONARIO PER LA RISCOSSIONE DELLA TASSA RIFIUTI SOLIDI URBANI	8.319,39
U	9231	0	2009	SGRAVI E RESTITUZIONE DI TRIBUTI, IMPOSTE E SANZIONI	368,86
Totale Cod. Bil. 01.04.1 Anno 2009					38.688,25
Cod. Bil. 01.04.1 Gestione delle entrate tributarie e servizi fiscali					
U	1490	0	2010	COMPENSO AL CONCESSIONARIO PER LA RISCOSSIONE DELLA TASSA RIFIUTI SOLIDI URBANI	5.283,97
U	1492	0	2010	COMPENSO AL CONCESSIONARIO PER LA RISCOSSIONE TASSA R.S.U. ANNI PRECEDENTI.	1.829,78
Totale Cod. Bil. 01.04.1 Anno 2010					7.113,75
Cod. Bil. 01.04.1 Gestione delle entrate tributarie e servizi fiscali					
U	1490	0	2011	COMPENSO AL CONCESSIONARIO PER LA RISCOSSIONE DELLA TASSA RIFIUTI SOLIDI URBANI	53.049,78
U	1492	0	2011	COMPENSO AL CONCESSIONARIO PER LA RISCOSSIONE TASSA R.S.U. ANNI PRECEDENTI.	6.489,06
U	9231	0	2011	SGRAVI E RESTITUZIONE DI TRIBUTI, IMPOSTE E SANZIONI	175,85
Totale Cod. Bil. 01.04.1 Anno 2011					59.714,69
Cod. Bil. 01.04.1 Gestione delle entrate tributarie e servizi fiscali					
U	1492	0	2012	COMPENSO AL CONCESSIONARIO PER LA RISCOSSIONE TASSA R.S.U. ANNI PRECEDENTI.	4.010,54
U	9231	0	2012	SGRAVI E RESTITUZIONE DI TRIBUTI, IMPOSTE E SANZIONI	1.120,24
Totale Cod. Bil. 01.04.1 Anno 2012					5.130,78
Cod. Bil. 01.04.1 Gestione delle entrate tributarie e servizi fiscali					
U	324	0	2013	TRIBUTO PROVINCIALE PER LA PROTEZIONE AMBIENTALE SU TARSU E TARES	34.938,06
Cod. Bil. 01.04.1 Gestione delle entrate tributarie e servizi fiscali					

E/U	Capitolo	Art.	Anno	Descrizione	Da Riportare
U	324	0	2014	TRIBUTO PROVINCIALE PER LA PROTEZIONE AMBIENTALE SU TARSU E TARES	33.292,13
U	9231	0	2014	SGRAVI E RESTITUZIONE DI TRIBUTI, IMPOSTE E SANZIONI	52,68
Totale Cod. Bil. 01.04.1 Anno 2014					33.344,81
Cod. Bil. 01.04.1 Gestione delle entrate tributarie e servizi fiscali					
U	324	0	2015	TRIBUTO PROVINCIALE PER LA PROTEZIONE AMBIENTALE SU TARSU E TARES	33.915,14
U	1460	0	2015	SPESE PER LA RISCOSSIONE TRIBUTI COMUNALI, CONSULENZE E PRES TAZIONI DI SERVIZI VARIE	991,52
U	1462	0	2015	SPESE PER ONERI DA CONTENZIOSO RELATIVA ALLA GESTIONE DEI TRIBUTI	2.000,00
U	1486	0	2015	RIMBORSI SPESE PROCEDURE ESECUTIVE	1.136,30
U	1508	0	2015	AGGIO PER LA RISCOSSIONE DELLA TOSAP PERMANENTE DA PARTE DEL CONCESSIONARIO	2.256,19
Totale Cod. Bil. 01.04.1 Anno 2015					40.299,15
Cod. Bil. 01.04.1 Gestione delle entrate tributarie e servizi fiscali					
U	324	0	2016	TRIBUTO PROVINCIALE PER LA PROTEZIONE AMBIENTALE SU TARSU E TARES	35.685,38
U	1460	0	2016	SPESE PER LA RISCOSSIONE TRIBUTI COMUNALI, CONSULENZE E PRES TAZIONI DI SERVIZI VARIE	669,68
U	1462	0	2016	SPESE PER ONERI DA CONTENZIOSO RELATIVA ALLA GESTIONE DEI TRIBUTI	2,00
U	1508	0	2016	AGGIO PER LA RISCOSSIONE DELLA TOSAP PERMANENTE DA PARTE DEL CONCESSIONARIO	1.352,64
U	1523	0	2016	AGGIO SU RISCOSSIONE COATTIVA TRIBUTI COMUNALI	4.501,61
Totale Cod. Bil. 01.04.1 Anno 2016					42.211,31
Cod. Bil. 01.04.1 Gestione delle entrate tributarie e servizi fiscali					
U	324	0	2017	TRIBUTO PROVINCIALE PER LA PROTEZIONE AMBIENTALE SU TARSU E TARES	37.369,58
U	1460	3	2017	SPESE PER ALTRI SERVIZI DIVERSI (UFFICIO TRIBUTI)	10.032,24
U	1460	4	2017	SPESE PER ASSISTENZA ALL'UTENTE E FORMAZIONE SERVIZI INFORMATICI (UFFICIO TRIBUTI)	2.000,00
U	1460	6	2017	SPESE POSTALI (UFFICIO TRIBUTI)	21.283,08
U	1508	0	2017	AGGIO PER LA RISCOSSIONE DELLA TOSAP PERMANENTE DA PARTE DEL CONCESSIONARIO	3.484,79
U	1523	0	2017	AGGIO SU RISCOSSIONE COATTIVA TRIBUTI COMUNALI	4.001,88
Totale Cod. Bil. 01.04.1 Anno 2017					78.171,57
Cod. Bil. 01.04.1 Gestione delle entrate tributarie e servizi fiscali					
U	324	0	2018	TRIBUTO PROVINCIALE PER LA PROTEZIONE AMBIENTALE SU TARSU E TARES	85.245,78
U	1460	6	2018	SPESE POSTALI (UFFICIO TRIBUTI)	912,20
U	1461	0	2018	PRESTAZIONI DI SERVIZI CONNESSE AL RECUPERO TRIBUTARIO	389,24
U	1523	0	2018	AGGIO SU RISCOSSIONE COATTIVA TRIBUTI COMUNALI	10.231,93
U	9231	0	2018	SGRAVI E RESTITUZIONE DI TRIBUTI, IMPOSTE E SANZIONI	2.179,68
Totale Cod. Bil. 01.04.1 Anno 2018					98.958,83
Totale 01.04.1					489.842,95

E/U	Capitolo	Art.	Anno	Descrizione	Da Riportare
Totale 01.04.0					489.842,95
Programma 5		Gestione dei beni demaniali e patrimoniali			
Titolo 1		SPESE CORRENTI			
Cod. Bil. 01.05.1		Gestione dei beni demaniali e patrimoniali			
U	1522	0	2015	ACQUISTO DI BENI DI CONSUMO PER LA MANUTENZIONE ORDINARIA DEGLI IMMOBILI COMUNALI	1.250,00
Cod. Bil. 01.05.1		Gestione dei beni demaniali e patrimoniali			
U	1511	1	2018	SPESA PER LA TENUTA DEGLI INVENTARI E AGGIORNAMENTO DEL SISTEMA INFORMATIVO	0,02
U	1522	0	2018	ACQUISTO DI BENI DI CONSUMO PER LA MANUTENZIONE ORDINARIA DEGLI IMMOBILI COMUNALI	1.159,81
Totale Cod. Bil. 01.05.1 Anno 2018					1.159,83
Totale 01.05.1					2.409,83
Titolo 2		SPESE IN CONTO CAPITALE			
Cod. Bil. 01.05.2		Gestione dei beni demaniali e patrimoniali			
U	9408	0	2017	ACQUISTO ARREDI E ATTREZZATURE UFFICI E LOCALI COMUNALI (FONDO UNICO L.R.2 -parte investimenti)	26,60
Totale 01.05.2					26,60
Totale 01.05.0					2.436,43
Programma 6		Ufficio tecnico			
Titolo 1		SPESE CORRENTI			
Cod. Bil. 01.06.1		Ufficio tecnico			
U	810	0	2009	SPESE PER LA COMMISSIONE EDILIZIA	1.000,00
U	810	10	2009	IRAP COMPENSI COMMISSIONE EDILIZIA	85,00
Totale Cod. Bil. 01.06.1 Anno 2009					1.085,00
Cod. Bil. 01.06.1		Ufficio tecnico			
U	810	0	2010	SPESE PER LA COMMISSIONE EDILIZIA	146,90
U	810	10	2010	IRAP COMPENSI COMMISSIONE EDILIZIA	12,49
Totale Cod. Bil. 01.06.1 Anno 2010					159,39
Cod. Bil. 01.06.1		Ufficio tecnico			
U	810	0	2011	SPESE PER LA COMMISSIONE EDILIZIA	1.000,00
U	810	10	2011	IRAP COMPENSI COMMISSIONE EDILIZIA	85,00
Totale Cod. Bil. 01.06.1 Anno 2011					1.085,00
Cod. Bil. 01.06.1		Ufficio tecnico			
U	810	0	2013	SPESE PER LA COMMISSIONE EDILIZIA	209,90
U	810	10	2013	IRAP COMPENSI COMMISSIONE EDILIZIA	5,35
Totale Cod. Bil. 01.06.1 Anno 2013					215,25

E/U	Capitolo	Art.	Anno	Descrizione	Da Riportare
Cod. Bil. 01.06.1				Ufficio tecnico	
U	810	0	2014	SPESE PER LA COMMISSIONE EDILIZIA	1.000,00
U	810	10	2014	IRAP COMPENSI COMMISSIONE EDILIZIA	25,50
Totale Cod. Bil. 01.06.1 Anno 2014					1.025,50
Cod. Bil. 01.06.1				Ufficio tecnico	
U	820	0	2015	SPESE PER IL CANTIERE COMUNALE E ACQUISTI PER MANUTENZIONI VARIE	4.850,00
Cod. Bil. 01.06.1				Ufficio tecnico	
U	790	25	2017	SPESE PER CARBURANTE MEZZI IN DOTAZIONE ALL'UFFICIO TECNICO	371,96
Cod. Bil. 01.06.1				Ufficio tecnico	
U	781	1	2018	ALTRE SPESE PER SERVIZI UFFICIO TECNICO	375,00
U	821	40	2018	Spese di pulizia per il cantiere comunale	0,04
Totale Cod. Bil. 01.06.1 Anno 2018					375,04
Totale 01.06.1					9.167,14
Totale 01.06.0					9.167,14
Programma 8				Statistica e sistemi informativi	
Titolo 1				SPESE CORRENTI	
Cod. Bil. 01.08.1				Statistica e sistemi informativi	
U	893	0	2018	SERVIZIO DI GESTIONE DEI SISTEMI INFORMATICI E TELEMATICI COMUNALI	74,11
U	1056	0	2018	INDAGINI STATISTICHE - SPESE PER LA RILEVAZIONE	834,00
U	1059	0	2018	INDAGINI ISTAT - IRAP SU COMPENSI	41,87
Totale Cod. Bil. 01.08.1 Anno 2018					949,98
Totale 01.08.1					949,98
Totale 01.08.0					949,98
Programma 10				Risorse umane	
Titolo 1				SPESE CORRENTI	
Cod. Bil. 01.10.1				Risorse umane	
U	320	0	2017	SPESE PER LA FORMAZIONE, QUALIFICAZIONE E PERFEZ. DEL PERSONALE	602,00
U	325	0	2017	SPESE PER LA FORMAZ. QUALIFICAZIONE E PERFEZ. DEL PERSONALE. (EX CAP.1165 ENTRATA.P.V.13) FONDO UNICO L.R.2/07 P.V.1	642,00
U	326	0	2017	SPESE PER LA FORMAZ. QUALIFICAZIONE E PERFEZ. DEL SEGRETARIO (FONDO UNICO L.R.2/07)	200,00
Totale Cod. Bil. 01.10.1 Anno 2017					1.444,00
Cod. Bil. 01.10.1				Risorse umane	
U	327	0	2018	FORMAZIONE IN MATERIA DI ANTICORRUZIONE	100,00
U	1415	0	2018	INCENTIVO PERSONALE RECUPERO TRIBUTI (COMPETENZE)	7.107,95

E/U	Capitolo	Art.	Anno	Descrizione	Da Riportare
U	1416	0	2018	INCENTIVO PERSONALE RECUPERO TRIBUTI (ONERI PREVIDENZIALI)	2.498,81
U	1416	10	2018	INCENTIVO PERSONALE RECUPERO TRIBUTI(IRAP)	821,71
U	9011	0	2018	ONERI RIFLESSI SU INDENNITA' DI POSIZIONE ORGANIZZATIVA	468,24
Totale Cod. Bil. 01.10.1 Anno 2018					10.996,71
Totale 01.10.1					12.440,71
Totale 01.10.0					12.440,71
Programma 11		Altri servizi generali			
Titolo 1		SPESE CORRENTI			
Cod. Bil. 01.11.1		Altri servizi generali			
U	500	0	2015	SPESE PER LITI, ARBITRAGGI E RISARCIMENTI E INCARICHI LEGALI	3.000,00
U	506	0	2015	SPESE PER DECRETI INGIUNTIVI, SENTENZE SFAVOREVOLI, ALTRI ONERI STRAORDINARI RELATIVI A LITI,TRANSAZ.RISARCIMENTI	6.231,88
U	516	0	2015	SPESE PER LITI ARBITRAGGI E RISARCIMENTI E INCARICHI LEGALI (PRESTAZIONI DI SERVIZIO)	44.341,24
U	9250	0	2015	RESTITUZIONI DI ENTRATE E PROVENTI DIVERSI	2.612,93
Totale Cod. Bil. 01.11.1 Anno 2015					56.186,05
Cod. Bil. 01.11.1		Altri servizi generali			
U	350	0	2016	SERVIZI POSTALI	100,00
U	453	0	2016	SPESE PER NOLEGGIO DI IMPIANTI E MACCHINARI (FONDI COMUNALI)	1.058,49
U	507	0	2016	ONERI DA CONTENZIOSO	7.591,84
U	516	0	2016	SPESE PER LITI ARBITRAGGI E RISARCIMENTI E INCARICHI LEGALI (PRESTAZIONI DI SERVIZIO)	8.669,10
U	9250	0	2016	RESTITUZIONI DI ENTRATE E PROVENTI DIVERSI	136,96
Totale Cod. Bil. 01.11.1 Anno 2016					17.556,39
Cod. Bil. 01.11.1		Altri servizi generali			
U	350	0	2017	SERVIZI POSTALI	50,00
U	453	0	2017	SPESE PER NOLEGGIO DI IMPIANTI E MACCHINARI (FONDI COMUNALI)	308,02
U	500	0	2017	SPESE PER LITI, ARBITRAGGI E RISARCIMENTI E INCARICHI LEGALI	1.000,00
U	507	0	2017	ONERI DA CONTENZIOSO	120,41
U	516	0	2017	SPESE PER LITI ARBITRAGGI E RISARCIMENTI E INCARICHI LEGALI (PRESTAZIONI DI SERVIZIO)	13.734,90
Totale Cod. Bil. 01.11.1 Anno 2017					15.213,33
Cod. Bil. 01.11.1		Altri servizi generali			
U	350	0	2018	SERVIZI POSTALI	1.645,23
U	350	62	2018	SPESE PER TELEFONIA FISSA LOCALI SS.GG.	659,43
U	360	0	2018	ONERI PER LE ASSICURAZIONI	5.880,94

E/U	Capitolo	Art.	Anno	Descrizione	Da Riportare
U	410	0	2018	SPESE PER SERVIZIO DI PREVENZIONE E PROTEZIONE PER LA SICUREZZA NEI LUOGHI DI LAVORO DLGS 81/2008 (DI SORVEGLIANZA SANITARIA PER LA SICUREZZA DEL LAVORO D.LGS 626/94)	3.221,17
U	453	0	2018	SPESE PER NOLEGGIO DI IMPIANTI E MACCHINARI (FONDI COMUNALI)	36,33
U	516	0	2018	SPESE PER LITI ARBITRAGGI E RISARCIMENTI E INCARICHI LEGALI (PRESTAZIONI DI SERVIZIO)	21.416,28
U	9250	0	2018	RESTITUZIONI DI ENTRATE E PROVENTI DIVERSI	245,42
Totale Cod. Bil. 01.11.1 Anno 2018					33.104,80
Totale 01.11.1					122.060,57
Totale 01.11.0					122.060,57
Totale Missione 1					661.612,04
Missione 3		Ordine pubblico e sicurezza			
Programma 1		Polizia locale e amministrativa			
Titolo 1		SPESE CORRENTI			
Cod. Bil. 03.01.1		Polizia locale e amministrativa			
U	7387	0	2016	Contributo per progetto di monitoraggio e interventi di sicurezza stradale (Avanzo di amministrazione)	10.250,00
Cod. Bil. 03.01.1		Polizia locale e amministrativa			
U	2115	0	2017	COMPETENZE PERSONALE ACQUISITO IN COMANDO (POLIZIA URBANA)	2.050,00
U	2125	0	2017	ONERI SU PERSONALE ACQUISITO IN COMANDO (POLIZIA URBANA)	608,80
U	2125	10	2017	IRAP SU PERSONALE ACQUISITO IN COMANDO (POLIZIA URBANA)	178,08
U	2156	0	2017	SPESE PROCESSUALI CIVILI-COMANDO P.M. ONERI STRAORDINARI	500,00
Totale Cod. Bil. 03.01.1 Anno 2017					3.336,88
Cod. Bil. 03.01.1		Polizia locale e amministrativa			
U	2115	0	2018	COMPETENZE PERSONALE ACQUISITO IN COMANDO (POLIZIA URBANA)	5.898,23
U	2125	0	2018	ONERI SU PERSONALE ACQUISITO IN COMANDO (POLIZIA URBANA)	1.821,73
U	2125	10	2018	IRAP SU PERSONALE ACQUISITO IN COMANDO (POLIZIA URBANA)	523,63
U	2190	16	2018	SPESE PER MANUTENZIONE ORDINARIA E RIPARAZIONI MEZZI DI TRASPORTO UFF.POLIZ.URBANA	102,33
U	2190	19	2018	SPESE PER TELEFONIA FISSA UFF.POLIZ.URBANA	84,49
U	5010	0	2018	SERVIZIO PREVENZIONE E VIGILANZA CANI RANDAGI	1.088,31
Totale Cod. Bil. 03.01.1 Anno 2018					9.518,72
Totale 03.01.1					23.105,60
Totale 03.01.0					23.105,60
Totale Missione 3					23.105,60
Missione 4		Istruzione e diritto allo studio			

E/U	Capitolo	Art.	Anno	Descrizione	Da Riportare
Programma 1				Istruzione prescolastica	
Titolo 1				SPESE CORRENTI	
Cod. Bil. 04.01.1				Istruzione prescolastica	
U	3580	0	2015	FORNITURA GRATUITA LIBRI AGLI ALUNNI DELLE SCUOLE ELEMENTARI F.DO UNICO L.R.2/07	3.053,62
Cod. Bil. 04.01.1				Istruzione prescolastica	
U	3551	3	2018	SPESE PER UTENZE TELEFONICHE SCUOLA MATERNA (F.DO UNICO L.R.2/07)	22,24
Totale 04.01.1					3.075,86
Titolo 2				SPESE IN CONTO CAPITALE	
Cod. Bil. 04.01.2				Istruzione prescolastica	
U	9607	0	2015	LAVORI PER ADEGUAMENTO FUNZIONALE SC.MATERNA "C.COLLODI"V.O. AUGUSTO(CAP.E.3327)FINANZ.DELGATO RAS 90% L.R.24/87-6/01	129,34
Cod. Bil. 04.01.2				Istruzione prescolastica	
U	9851	85	2018	ADEGUAMENTO E MESSA IN SICUREZZA SCUOLA MATERNA SAN G.BOSCO MEDIANTE FINANZIAMENTO MINISTERO INFRASTRUTTURE E TRASPORTI STRUTTURE SCOLASTICHE (CAP.E 3424)(AVANZO DI AMMINISTRAZIONE)	29.002,00
Totale 04.01.2					29.131,34
Totale 04.01.0					32.207,20
Programma 2				Altri ordini di istruzione non universitaria	
Titolo 1				SPESE CORRENTI	
Cod. Bil. 04.02.1				Altri ordini di istruzione non universitaria	
U	3031	0	2018	SPESE PER LA DIREZIONE DIDATTICA	3.045,36
Totale 04.02.1					3.045,36
Titolo 2				SPESE IN CONTO CAPITALE	
Cod. Bil. 04.02.2				Altri ordini di istruzione non universitaria	
U	9850	85	2016	ADEGUAMENTO E MESSA IN SICUREZZA SCUOLA MEDIA VIA DANTE MEDIANTE FINANZIAMENTO MINISTERO INFRASTRUTTURE E TRASPORTI STRUTTURE SCOLASTICHE (CAP.E 3423) (AVANZO DI AMMINISTRAZIONE)	43.353,00
U	9852	0	2016	ADEGUAMENTO E MESSA IN SICUREZZA SCUOLA ELEMENTARE MEDIANTE FINANZIAMENTO MINISTERO INFRASTRUTTURE E TRASPORTI STRUTTURE SCOLASTICHE (CAP.E 3425)	29.002,00
Totale Cod. Bil. 04.02.2 Anno 2016					72.355,00
Cod. Bil. 04.02.2				Altri ordini di istruzione non universitaria	
U	9700	85	2017	MOBILI E ARREDI SCUOLA (AVANZO DI AMMINISTRAZIONE)	53,33
Cod. Bil. 04.02.2				Altri ordini di istruzione non universitaria	
U	9852	85	2018	ADEGUAMENTO E MESSA IN SICUREZZA SCUOLA ELEMENTARE MEDIANTE FINANZIAMENTO MINISTERO INFRASTRUTTURE E TRASPORTI STRUTTURE SCOLASTICHE (CAP.E 3425) (AVANZO DI AMMINISTRAZIONE)	92.858,00
Totale 04.02.2					165.266,33
Totale 04.02.0					168.311,69

E/U	Capitolo	Art.	Anno	Descrizione	Da Riportare
Programma 6				Servizi ausiliari all'istruzione	
Titolo 1				SPESE CORRENTI	
Cod. Bil. 04.06.1				Servizi ausiliari all'istruzione	
U	3516	0	2016	GESTIONE SERVIZIO MENSA SCOLASTICA F.DO UNICO L.R.2/07(SERV.RILEV.IVA)	859,89
Cod. Bil. 04.06.1				Servizi ausiliari all'istruzione	
U	3516	0	2017	GESTIONE SERVIZIO MENSA SCOLASTICA F.DO UNICO L.R.2/07(SERV.RILEV.IVA)	2.444,44
Cod. Bil. 04.06.1				Servizi ausiliari all'istruzione	
U	3516	0	2018	GESTIONE SERVIZIO MENSA SCOLASTICA F.DO UNICO L.R.2/07(SERV.RILEV.IVA)	2.500,00
U	3525	0	2018	SPESE INFORMATIZZAZIONE SERVIZIO DI RISTORAZIONE SCOLASTICA (SERVIZIO RILEVANTE IVA)(F.DO UNICO L.R.2/2007)	549,00
U	3525	1	2018	SPESE PER ALTRI SERVIZI FINANZIARI MENSA SCOLASTICA (SERVIZIO RILEVANTE IVA)(F.DO UNICO L.R.2/2007)	151,50
Totale Cod. Bil. 04.06.1 Anno 2018					3.200,50
Totale 04.06.1					6.504,83
Totale 04.06.0					6.504,83
Totale Missione 4					207.023,72
Missione 5				Tutela e valorizzazione dei beni e attività culturali	
Programma 2				Attività culturali e interventi diversi nel settore culturale	
Titolo 1				SPESE CORRENTI	
Cod. Bil. 05.02.1				Attività culturali e interventi diversi nel settore culturale	
U	644	0	2017	GETTONI DI PRESENZA COMMISSIONE COMUNALE DI VIGILANZA P.S. SETTORE CULTURA	252,00
U	644	10	2017	IRAP GETTONI DI PRESENZA COMMISSIONE COMUNALE DI VIGILANZA P.S. SETTORE CULTURA	17,10
Totale Cod. Bil. 05.02.1 Anno 2017					269,10
Cod. Bil. 05.02.1				Attività culturali e interventi diversi nel settore culturale	
U	3760	1	2018	GIORNALI E RIVISTE PER LA BIBLIOTECA - F.DO UNICO L.R.2/07	35,67
U	3776	0	2018	POTENZIAMENTO DEL SERVIZIO BIBLIOTECARIO INTEGRAZIONE FONDI REGIONALI (PRESTAZ.DI SERVIZI) F.DO UNICO L.R.2/07	1.846,61
Totale Cod. Bil. 05.02.1 Anno 2018					1.882,28
Totale 05.02.1					2.151,38
Totale 05.02.0					2.151,38
Totale Missione 5					2.151,38
Missione 6				Politiche giovanili, sport e tempo libero	
Programma 1				Sport e tempo libero	
Titolo 1				SPESE CORRENTI	
Cod. Bil. 06.01.1				Sport e tempo libero	

E/U	Capitolo	Art.	Anno	Descrizione	Da Riportare
U	6490	0	2015	SPESE DI MANTENIMENTO E FUNZIONAMENTO DI IMPIANTI SPORTIVI (SERV.RILEV.IVA)	514,81
Cod. Bil. 06.01.1 Sport e tempo libero					
U	6490	3	2016	SPESE DI SORVEGLIANZA E CUSTODIA DEGLI IMPIANTI SPORTIVI (SERV.RILEV.IVA)	173,60
Cod. Bil. 06.01.1 Sport e tempo libero					
U	6490	3	2017	SPESE DI SORVEGLIANZA E CUSTODIA DEGLI IMPIANTI SPORTIVI (SERV.RILEV.IVA)	141,62
U	6490	5	2017	SPESE PER PULIZIA LOCALI DEGLI IMPIANTI SPORTIVI (SERV.RILEV.IVA)	572,91
Totale Cod. Bil. 06.01.1 Anno 2017					714,53
Cod. Bil. 06.01.1 Sport e tempo libero					
U	6490	3	2018	SPESE DI SORVEGLIANZA E CUSTODIA DEGLI IMPIANTI SPORTIVI (SERV.RILEV.IVA)	141,62
U	6490	5	2018	SPESE PER PULIZIA LOCALI DEGLI IMPIANTI SPORTIVI (SERV.RILEV.IVA)	180,04
U	6490	20	2018	ACQUISTI PER MANUTENZIONI DI IMPIANTI SPORTIVI(SERVIZIO RILEVANTE IVA)	145,03
Totale Cod. Bil. 06.01.1 Anno 2018					466,69
Totale 06.01.1					1.869,63
TITOLO 2 SPESE IN CONTO CAPITALE					
Cod. Bil. 06.01.2 Sport e tempo libero					
U	11739	0	2016	LAVORI DI REALIZZAZIONE DI UN CAMPO DI TIRO A VOLO IN AREA COMUNALE L.R.37/98(E.CAP.3089) ANNUALITA' 2006	70.275,71
Totale 06.01.2					70.275,71
Totale 06.01.0					72.145,34
Totale Missione 6					72.145,34
Missione 8 Assetto del territorio ed edilizia abitativa					
Programma 1 Urbanistica e assetto del territorio					
TITOLO 1 SPESE CORRENTI					
Cod. Bil. 08.01.1 Urbanistica e assetto del territorio					
U	756	0	2015	RESTITUZIONE SOMME NON DOVUTE INERENTI LA L.10/77	33.015,80
Totale 08.01.1					33.015,80
TITOLO 2 SPESE IN CONTO CAPITALE					
Cod. Bil. 08.01.2 Urbanistica e assetto del territorio					
U	10202	0	2015	CONTRIB.STRAORD.PER LA RISTRUT.DI FACCIATE DEGLI IMMOBILI RICADENTI IN ZONA B(AV.AMM.NE 2002)	1.274,16
U	10204	0	2015	CONTRIB.STRAORD.PER LA RISTRUT.DI FACCIATE DEGLI IMMOBILI (FONDO UNICO L.R.2/2007)	4.830,83
U	10457	0	2015	SPESE PER ONERI INDENNITA'DI ESPROPRIO (L.10/77).	1.961,18
Totale Cod. Bil. 08.01.2 Anno 2015					8.066,17
Cod. Bil. 08.01.2 Urbanistica e assetto del territorio					

E/U	Capitolo	Art.	Anno	Descrizione	Da Riportare
U	9846	0	2016	LAVORI PER IL COMPLETAMENTO DELLE URBANIZZAZIONI NELL'AMBITO INTERV.DEDALO-REALIZZAZIONE LINEA TELEFONICA(AVANZO AMMINIST	3.640,57
U	10457	0	2016	SPESE PER ONERI INDENNITA'DI ESPROPRIO (L.10/77).	2.080,45
U	10509	0	2016	SPESE PER ONERI INDENNITA' DI ESPROPRIO (L.10/77).	17.291,63
Totale Cod. Bil. 08.01.2 Anno 2016					23.012,65
Cod. Bil. 08.01.2		Urbanistica e assetto del territorio			
U	757	20	2018	COSTI ISTRUTTORIA DOMANDE DI CONCESS.O DI AUTORIZZAZIONE IN SANATORIA (FONDI L.10/77) CAP.3202 Q.P. ENTRATA	818,42
Totale 08.01.2					31.897,24
Totale 08.01.0					64.913,04
Totale Missione 8					64.913,04
Missione 9		Sviluppo sostenibile e tutela del territorio e dell'ambiente			
Programma 3		Rifiuti			
Titolo 1		SPESE CORRENTI			
Cod. Bil. 09.03.1		Rifiuti			
U	5785	0	2015	SERVIZIO DI SPAZZAMENTO STRADE.	657,71
U	5850	0	2015	COSTO PER IL SERVIZIO DI RACCOLTA E TRASPORTO DEI RIFUTI DIFFERENZIATI (SERVIZIO RILEVANTE IVA)	786,80
U	5860	0	2015	CANONE APPALTO SERVIZIO N.U.	1.804,98
Totale Cod. Bil. 09.03.1 Anno 2015					3.249,49
Cod. Bil. 09.03.1		Rifiuti			
U	5785	0	2016	SERVIZIO DI SPAZZAMENTO STRADE.	1.973,07
U	5850	0	2016	COSTO PER IL SERVIZIO DI RACCOLTA E TRASPORTO DEI RIFUTI DIFFERENZIATI (SERVIZIO RILEVANTE IVA)	2.360,24
U	5860	0	2016	CANONE APPALTO SERVIZIO N.U.	5.415,06
Totale Cod. Bil. 09.03.1 Anno 2016					9.748,37
Cod. Bil. 09.03.1		Rifiuti			
U	5661	0	2017	SPESE PER SMALTIMENTO DI RIFIUTI A CARICO DELL'ENTE	389,64
U	5785	0	2017	SERVIZIO DI SPAZZAMENTO STRADE.	1.973,07
U	5790	0	2017	SPESE PER LO SMALTIMENTO DI RIFIUTI SOLIDI URBANI E ASSIMILA TI	4.046,81
U	5850	0	2017	COSTO PER IL SERVIZIO DI RACCOLTA E TRASPORTO DEI RIFUTI DIFFERENZIATI (SERVIZIO RILEVANTE IVA)	2.215,51
U	5860	0	2017	CANONE APPALTO SERVIZIO N.U.	3.839,49
Totale Cod. Bil. 09.03.1 Anno 2017					12.464,52
Cod. Bil. 09.03.1		Rifiuti			
U	5661	0	2018	SPESE PER SMALTIMENTO DI RIFIUTI	11.952,90
U	5785	0	2018	SERVIZIO DI SPAZZAMENTO STRADE.	616,17

E/U	Capitolo	Art.	Anno	Descrizione	Da Riportare
U	5790	0	2018	SPESE PER LO SMALTIMENTO DI RIFIUTI SOLIDI URBANI E ASSIMILATI	1.864,38
U	5850	0	2018	COSTO PER IL SERVIZIO DI RACCOLTA E TRASPORTO DEI RIFIUTI DIFFERENZIATI (SERVIZIO RILEVANTE IVA)	2.383,82
U	5860	0	2018	CANONE APPALTO SERVIZIO N.U.	12.376,54
Totale Cod. Bil. 09.03.1 Anno 2018					29.193,81
Totale 09.03.1					54.656,19
Totale 09.03.0					54.656,19
Programma 4		Servizio idrico integrato			
Titolo 1		SPESE CORRENTI			
Cod. Bil. 09.04.1		Servizio idrico integrato			
U	5648	0	2016	SPESE PER ANALISI CHIMICHE DEI FANGHI REFLUI DEPURATORE PIA	1.756,80
Totale 09.04.1					1.756,80
Totale 09.04.0					1.756,80
Totale Missione 9					56.412,99
Missione 10		Trasporti e diritto alla mobilità			
Programma 5		Viabilità e infrastrutture stradali			
Titolo 1		SPESE CORRENTI			
Cod. Bil. 10.05.1		Viabilità e infrastrutture stradali			
U	7420	0	2015	SPESE PER IL SERVIZIO DELLA PUBBLICA ILLUMINAZIONE	3.536,58
Cod. Bil. 10.05.1 Viabilità e infrastrutture stradali					
U	7392	0	2017	MANUTENZIONE IMPIANTO DI ILLUMINAZIONE PUBBLICA DELL'ENEL SOLE	19,32
Cod. Bil. 10.05.1 Viabilità e infrastrutture stradali					
U	7312	0	2018	MANUTENZIONE DELLE STRADE ESTERNE	0,12
U	7312	85	2018	MANUTENZIONE DELLE STRADE ESTERNE (AVANZO DI AMMINISTRAZIONE)	170,47
Totale Cod. Bil. 10.05.1 Anno 2018					170,59
Totale 10.05.1					3.726,49
Titolo 2		SPESE IN CONTO CAPITALE			
Cod. Bil. 10.05.2		Viabilità e infrastrutture stradali			
U	10575	0	2015	MANUTENZIONE STRAORDINARIA DI STRADE E PIAZZA DEL CENTRO URBANO (AVANZO DI AMMINISTRAZIONE)	707,93
U	11896	0	2015	LAVORI PER LA SISTEMAZIONE DI STRADE INTERNE DEL CENTRO ABI- TATO TRATTO V. PIAVE V. G. CESARE (MUTUO CASSA DD.PP.)CAP.E5090	19.506,87
Totale Cod. Bil. 10.05.2 Anno 2015					20.214,80
Cod. Bil. 10.05.2		Viabilità e infrastrutture stradali			

E/U	Capitolo	Art.	Anno	Descrizione	Da Riportare
U	11991	85	2016	LAVORI COMPLETAMENTO STRADA DI COLLEGAMENTO TRA SESTU E LA SS 387 IN CORRISPONDENZA INTERSEZIONE SP 93 TRASFERIMENTO REGIONALE ASSESS.RAS LL.PP. (CAP.E 4296)(AVANZO DI AMMINISTRAZIONE)	80.000,00
Cod. Bil. 10.05.2 Viabilità e infrastrutture stradali					
U	770	60	2018	Servizio di progettazione e pianificazione relativo alla mobilità urbana (Fondi L.10/77i)	10.925,10
U	9442	0	2018	MANUTENZIONE STRAORDINARIA ILLUMINAZIONE PUBBLICA (FONDO UNICO)	1.291,20
U	11896	85	2018	LAVORI PER LA SISTEMAZIONE DI STRADE INTERNE DEL CENTRO ABITATO (AVANZO DI AMMINISTRAZIONE)	17.072,97
U	12207	0	2018	Opere di urbanizzazione primaria della zona G4 in località Magangiosa e relativa viabilità di accesso - Intervento di completamento (AVANZO DI AMMINISTRAZIONE VINCOLATO)	6.272,60
Totale Cod. Bil. 10.05.2 Anno 2018					35.561,87
Totale 10.05.2					135.776,67
Totale 10.05.0					139.503,16
Totale Missione 10					139.503,16
Missione 11 Soccorso civile					
Programma 1 Sistema di protezione civile					
Titolo 1 SPESE CORRENTI					
Cod. Bil. 11.01.1 Sistema di protezione civile					
U	768	0	2016	Servizio di reperibilità e pronto intervento e di protezione civile	366,93
Cod. Bil. 11.01.1 Sistema di protezione civile					
U	768	0	2017	Servizio di reperibilità e pronto intervento e di protezione civile	161,57
Totale 11.01.1					528,50
Totale 11.01.0					528,50
Totale Missione 11					528,50
Missione 12 Diritti sociali, politiche sociali e famiglia					
Programma 1 Interventi per l'infanzia e i minori e per asili nido					
Titolo 1 SPESE CORRENTI					
Cod. Bil. 12.01.1 Interventi per l'infanzia e i minori e per asili nido					
U	7189	0	2015	AFFIDAMENTO ETEROFAMILIARE E AD ISTITUTI ASSISTENZIALI(F.DO UNICO L.R.2/07)	463,51
Cod. Bil. 12.01.1 Interventi per l'infanzia e i minori e per asili nido					
U	6171	0	2016	CANONE APPALTO SERVIZIO ASILO NIDO (FONDO UNICO L.R.2/2007) (SERV.RILEV.IVA)	375,00
U	7189	0	2016	AFFIDAMENTO ETEROFAMILIARE E AD ISTITUTI ASSISTENZIALI(F.DO UNICO L.R.2/07)	586,86
Totale Cod. Bil. 12.01.1 Anno 2016					961,86
Cod. Bil. 12.01.1 Interventi per l'infanzia e i minori e per asili nido					
U	7189	0	2017	AFFIDAMENTO ETEROFAMILIARE E AD ISTITUTI ASSISTENZIALI(F.DO UNICO L.R.2/07)	1.229,02

E/U	Capitolo	Art.	Anno	Descrizione	Da Riportare
Cod. Bil. 12.01.1 Interventi per l'infanzia e i minori e per asili nido					
U	7189	0	2018	AFFIDAMENTO ETEROFAMILIARE E AD ISTITUTI ASSISTENZIALI(F.DO UNICO L.R.2/07)	11.232,95
Totale 12.01.1					13.887,34
Totale 12.01.0					13.887,34
Programma 2 Interventi per la disabilità					
Titolo 1 SPESE CORRENTI					
Cod. Bil. 12.02.1 Interventi per la disabilità					
U	7097	0	2018	ASSISTENZA DOMICILIARE O EDUCATIVA AGLI ANZIANI E AI DISABILI (EX F.DI L.R.25/93)TRASFERIM.COMUNE(SERV.RIL.IVA)	148.805,59
U	7175	85	2018	INTERVENTI PER IL SUPPORTO ORGANIZZATIVO DEL SERVIZIO DI ISTRUZIONE PER GLI ALUNNI CON DISABILITA' L.R. 3/2008 ART.4 C.1 LETT. A L.R. 1/2009 Art. 3 c.18 (AVANZO DI AMMINISTRAZIONE VINCOLATO)	1.339,14
U	7201	0	2018	PROVVIDENZE A FAVORE DEI TALASSEMICI, DEGLI EMOFILICI E DEGLI EMOLINFOPATICI MALIGNI L.R.27/83 CAP. E 891 P.V.20	1.162,42
U	7201	85	2018	PROVVIDENZE A FAVORE DEI TALASSEMICI, EMOFILICI ED EMOLINFOP.MALIGNI LR.27/83 (AVANZO AMM.NE)	313,60
U	7206	0	2018	SPESE PER INSERIMENTO IN STRUTTURA PROTETTA (VEDI CAP.E 2541	67,41
U	7211	0	2018	L.R.9/2004 PROVVIDENZE ECONOMICHE A FAVORE DI PERSONE AFFETTE DA NEOPLASIA (CAP.E 896)	1,25
U	7211	85	2018	L.R.9/2004 PROVVIDENZE ECONOMICHE A FAVORE DI PERSONE AFFETTE DA NEOPLASIA (AVANZO DI AMMINISTRAZIONE VINCOLATO)	129,44
U	7275	0	2018	PIANI PERSONALIZZATI DI SOSTEGNO A FAVORE DI PERSONE CON HANDICAP GRAVE L.R.162/1998 CAP.E 819 P.V.31 PRESTAZIONE DI SERVIZI	100,00
U	7523	0	2018	CONCESSIONE DEI SUSSIDI ECONOMICI DI CUI ALL'ART.6 DELLA L.R. N.15/92 (V. CAP. E 1176)P.V. 9	2.232,98
Totale Cod. Bil. 12.02.1 Anno 2018					154.151,83
Totale 12.02.1					154.151,83
Totale 12.02.0					154.151,83
Programma 7 Programmazione e governo della rete dei servizi socio-sanitari e sociali					
Titolo 1 SPESE CORRENTI					
Cod. Bil. 12.07.1 Programmazione e governo della rete dei servizi socio-sanitari e sociali					
U	7536	0	2016	SPESE PER CONVENZIONAMENTO CAAF AI SENSI DELL'ART.5 D.M.306 DEL 1999, L.448/98 ARTT.65 E 66	2.000,00
Cod. Bil. 12.07.1 Programmazione e governo della rete dei servizi socio-sanitari e sociali					
U	7119	0	2017	SERVIZI SOCIALI IN RETE:EDUCAZIONE-SCUOLA-FAMIGLIA(F.DO UNICO L.R.2/07)	438,70
U	7251	0	2017	SPESE PER LA GESTIONE E LE ATTIVITA' DEL CENTRO DI AGGREGAZIONE SOCIALE E GIOVANILE FONDI L.R.2/2007 (VEDI CAP.862 DELL'ENTRATA)	3.145,44
U	7537	0	2017	CONVENZIONAMENTO CAF PER PROGRAMMA SGATE (FONDO UNICO L.R.2/07)	997,35
Totale Cod. Bil. 12.07.1 Anno 2017					4.581,49

E/U	Capitolo	Art.	Anno	Descrizione	Da Riportare
Cod. Bil. 12.07.1				Programmazione e governo della rete dei servizi sociosanitari e sociali	
U	7251	0	2018	SPESE PER LA GESTIONE E LE ATTIVITA' DEL CENTRO DI AGGREGAZIONE SOCIALE E GIOVANILE FONDI L.R.2/2007 (VEDI CAP.862 DELL'ENTRATA)	370,53
U	7537	0	2018	CONVENZIONAMENTO CAF PER PROGRAMMA SGATE (F.DI L.R.2/07)	997,35
Totale Cod. Bil. 12.07.1 Anno 2018					1.367,88
Totale 12.07.1					7.949,37
Totale 12.07.0					7.949,37
Programma 9				Servizio necroscopico e cimiteriale	
Titolo 1				SPESE CORRENTI	
Cod. Bil. 12.09.1				Servizio necroscopico e cimiteriale	
U	5185	5	2016	SPESE DI SORVEGLIANZA E CUSTODIA DEL CIMITERO	62,28
Cod. Bil. 12.09.1				Servizio necroscopico e cimiteriale	
U	5185	5	2017	SPESE DI SORVEGLIANZA E CUSTODIA DEL CIMITERO	42,64
Cod. Bil. 12.09.1				Servizio necroscopico e cimiteriale	
U	5185	5	2018	SPESE DI SORVEGLIANZA E CUSTODIA DEL CIMITERO	341,14
Totale 12.09.1					446,06
Totale 12.09.0					446,06
Totale Missione 12					176.434,60
Missione 14				Sviluppo economico e competitività	
Programma 4				Reti e altri servizi di pubblica utilità	
Titolo 1				SPESE CORRENTI	
Cod. Bil. 14.04.1				Reti e altri servizi di pubblica utilità	
U	4810	0	2015	Copertura perdite Società "Farmacia comunale S.r.l."	112.588,70
U	8081	0	2015	AGGIO PER APPALTO SERVIZIO PUBBLICITA'E PUBBLICHE AFFISSIONI	16.264,29
Totale Cod. Bil. 14.04.1 Anno 2015					128.852,99
Cod. Bil. 14.04.1				Reti e altri servizi di pubblica utilità	
U	8081	0	2016	AGGIO PER APPALTO SERVIZIO PUBBLICITA'E PUBBLICHE AFFISSIONI	15.554,46
Cod. Bil. 14.04.1				Reti e altri servizi di pubblica utilità	
U	8081	0	2017	AGGIO PER APPALTO SERVIZIO PUBBLICITA'E PUBBLICHE AFFISSIONI	9.011,57
Totale 14.04.1					153.419,02
Totale 14.04.0					153.419,02
Totale Missione 14					153.419,02
Missione 60				Anticipazioni finanziarie	

E/U	Capitolo	Art.	Anno	Descrizione	Da Riportare
Programma 1				Restituzione anticipazione di tesoreria	
Titolo 1				SPESE CORRENTI	
Cod. Bil. 60.01.1				Restituzione anticipazione di tesoreria	
U	615	0	2018	INTERESSI PASSIVI ANTICIPAZIONI DI CASSA PRESSO LA TESORERIA COMUNALE	35.625,32
Totale 60.01.1					35.625,32
Totale 60.01.0					35.625,32
Totale Missione 60					35.625,32
Missione 99				Servizi per conto terzi	
Programma 1				Servizi per conto terzi - Partite di giro	
Titolo 7				SPESE PER CONTO TERZI E PARTITE DI GIRO	
Cod. Bil. 99.01.7				Servizi per conto terzi - Partite di giro	
U	12970	0	2008	RESTITUZIONE DEPOSITI CAUZIONALI	637,49
U	12980	0	2008	SERVIZI PER CONTO TERZI	168,00
Totale Cod. Bil. 99.01.7 Anno 2008					805,49
Cod. Bil. 99.01.7				Servizi per conto terzi - Partite di giro	
U	12970	0	2009	RESTITUZIONE DEPOSITI CAUZIONALI	5.211,31
U	12972	0	2009	CONTRIBUTI AI SOGGETTI DANNEGGIATI DALL'EVENTO ALLUVIONALE DEL GIORNO 22 OTTOBRE 2008 L.R. 15 DEL 29/10/2008 (CAP.E 3972)	34.752,11
U	12980	0	2009	SERVIZI PER CONTO TERZI	119,21
Totale Cod. Bil. 99.01.7 Anno 2009					40.082,63
Cod. Bil. 99.01.7				Servizi per conto terzi - Partite di giro	
U	12970	0	2010	RESTITUZIONE DEPOSITI CAUZIONALI	3.200,90
Cod. Bil. 99.01.7				Servizi per conto terzi - Partite di giro	
U	12970	0	2011	RESTITUZIONE DEPOSITI CAUZIONALI	4.478,67
U	12980	0	2011	SERVIZI PER CONTO TERZI	25.908,30
Totale Cod. Bil. 99.01.7 Anno 2011					30.386,97
Cod. Bil. 99.01.7				Servizi per conto terzi - Partite di giro	
U	12970	0	2012	RESTITUZIONE DEPOSITI CAUZIONALI	11.742,63
Cod. Bil. 99.01.7				Servizi per conto terzi - Partite di giro	
U	12970	0	2013	RESTITUZIONE DEPOSITI CAUZIONALI	3.849,64
U	12972	0	2013	CONTRIBUTI AI SOGGETTI DANNEGGIATI DALL'EVENTO ALLUVIONALE DEL GIORNO 22 OTTOBRE 2008 L.R. 15 DEL 29/10/2008 (CAP.E 3972)	50.044,52
Totale Cod. Bil. 99.01.7 Anno 2013					53.894,16
Cod. Bil. 99.01.7				Servizi per conto terzi - Partite di giro	

E/U	Capitolo	Art.	Anno	Descrizione	Da Riportare
U	12970	0	2014	RESTITUZIONE DEPOSITI CAUZIONALI	4.415,78
Cod. Bil. 99.01.7 Servizi per conto terzi - Partite di giro					
U	12970	0	2015	RESTITUZIONE DEPOSITI CAUZIONALI	7.757,82
Cod. Bil. 99.01.7 Servizi per conto terzi - Partite di giro					
U	12970	0	2016	RESTITUZIONE DEPOSITI CAUZIONALI	8.454,98
Cod. Bil. 99.01.7 Servizi per conto terzi - Partite di giro					
U	12970	0	2017	RESTITUZIONE DEPOSITI CAUZIONALI	11.092,30
Cod. Bil. 99.01.7 Servizi per conto terzi - Partite di giro					
U	12970	0	2018	RESTITUZIONE DEPOSITI CAUZIONALI	10.033,65
U	12980	0	2018	SERVIZI PER CONTO TERZI	77,34
Totale Cod. Bil. 99.01.7 Anno 2018					10.110,99
Totale 99.01.7					181.944,65
Totale 99.01.0					181.944,65
Totale Missione 99					181.944,65
Totale PARTE USCITA					1.774.819,36

Residui attivi inesigibili

Tipo	Codice	Sub.	AnImp.	AnCap.	Descrizione Accertamento	TipAtto	Atto	Data Atto	Importo	Descrizione	Data Reg.	Capitolo	Articolo	Anno Cap.	Descrizione Capitolo	Resp.
D	D01460	1	2013	2013	Accertamento proventi nido d'infanzia comunale per il mese di giugno 2013.	G	RIAC19	31/12/2019	-€ 99,20	Inesigibilità - accertamento cumulativo impossibile individuare il debitore	31/12/2019	1290	0	2013	PROVENTI SERVIZI ASILO NIDO (SERV.RILEV.IVA)	0100
D	D01792	1	2014	2014	Accertamento proventi nido d'infanzia comunale per il mese di settembre 2014.	G	RIAC19	31/12/2019	-€ 68,86	Inesigibilità - accertamento cumulativo impossibile individuare il debitore	31/12/2019	1290	0	2014	PROVENTI SERVIZI ASILO NIDO (SERV.RILEV.IVA)	0100
D	D01666	1	2013	2013	Accertamento proventi nido d'infanzia comunale per il mese di luglio 2013.	G	RIAC19	31/12/2019	-€ 131,12	Inesigibilità - accertamento cumulativo impossibile individuare il debitore	31/12/2019	1290	0	2013	PROVENTI SERVIZI ASILO NIDO (SERV.RILEV.IVA)	0100
D	D01605	1	2012	2012	accertamento proventi nido d'infanzia comunale per il mese di luglio 2012.	G	RIAC19	31/12/2019	-€ 295,00	Inesigibilità - accertamento cumulativo impossibile individuare il debitore	31/12/2019	1290	0	2012	PROVENTI SERVIZI ASILO NIDO (SERV.RILEV.IVA)	0100
D	D01582	1	2011	2011	Accertamento entrata servizio nido d'infanzia comunale per il mese di luglio 2011.	G	RIAC19	31/12/2019	-€ 357,15	Inesigibilità - accertamento cumulativo impossibile individuare il debitore	31/12/2019	1290	0	2011	PROVENTI SERVIZI ASILO NIDO (SERV.RILEV.IVA)	0100
D	D01543	1	2014	2014	Accertamento proventi nido d'infanzia comunale per il mese di luglio 2014.	G	RIAC19	31/12/2019	-€ 21,82	Inesigibilità - accertamento cumulativo impossibile individuare il debitore	31/12/2019	1290	0	2014	PROVENTI SERVIZI ASILO NIDO (SERV.RILEV.IVA)	0100
D	D01303	1	2014	2014	Accertamento proventi nido d'infanzia comunale per il mese di giugno 2014.	G	RIAC19	31/12/2019	-€ 290,49	Inesigibilità - accertamento cumulativo impossibile individuare il debitore	31/12/2019	1290	0	2014	PROVENTI SERVIZI ASILO NIDO (SERV.RILEV.IVA)	0100
D	D00950	1	2013	2013	proventi nido d'infanzia aprile 2013.	G	RIAC19	31/12/2019	-€ 16,02	Inesigibilità - accertamento cumulativo impossibile individuare il debitore	31/12/2019	1290	0	2013	PROVENTI SERVIZI ASILO NIDO (SERV.RILEV.IVA)	0100
D	1080		2001	2001	APPR.RUOLO SPEC.SANZ.AMM.VE R.P. U. ANNO 1997 N.2001/004369.	G	RIAC19	31/12/2019	-€ 416,67	Inesigibilità ART. 4 dl 119/2018	31/12/2019	1250	15	2001	SANZIONI AMMINISTRATIVE PER VIOLAZIONE REGOLAMENTI COMUNALI ANNI PRECEDENTI	1400
D	D01097	1	2012	2012	Proventi nido d'infanzia comunale maggio 2012.	G	RIAC19	31/12/2019	-€ 442,00	Inesigibilità - accertamento cumulativo impossibile individuare il debitore	31/12/2019	1290	0	2012	PROVENTI SERVIZI ASILO NIDO (SERV.RILEV.IVA)	0100
D	D01097	1	2011	2011	Accertamento entrate del servizio Spiaggia Day anno 2011.	G	RIAC19	31/12/2019	-€ 175,23	Inesigibilità	31/12/2019	2470	0	2011	CONCORSO SPESE PER VACANZE ESTIVE PER I MINORI (SERV.RILEV.IVA)	0100
D	1098		2003	2003	APPROVAZ.RUOLO ORDINARIO T.A.R.S .U.ANNO 2003(DR.808/04)	G	RIAC19	31/12/2019	-€ 38.785,60	Inesigibilità Art.4 DL 119/2018	31/12/2019	310	0	2003	TASSA PER LO SMALTIMENTO DEI RIFIUTI SOLIDI URBANI INTERNI	0500
D	D01119	1	2014	2014	Accertamento proventi nido d'infanzia comunale per il mese di maggio 2014.	G	RIAC19	31/12/2019	-€ 99,02	Inesigibilità - accertamento cumulativo impossibile individuare il debitore	31/12/2019	1290	0	2014	PROVENTI SERVIZI ASILO NIDO (SERV.RILEV.IVA)	0100

Residui attivi inesigibili

Tipo	Codice	Sub.	AnImp.	AnCap.	Descrizione Accertamento	TipAtto	Atto	Data Atto	Importo	Descrizione	Data Reg.	Capitolo	Articolo	Anno Cap.	Descrizione Capitolo	Resp.
D	1095		2008	2008	APPROVAZIONE RUOLI TAR SU ANNO FISCALE 2008 E AGEV.ART.12 E 12 BIS REGOLAM.COM.TAR SU(DR 119	G	RIAC19	31/12/2019	-€ 44.402,58	Inesigibilità Art.4 DL 119/2018	31/12/2019	310	0	2008	TASSA PER LO SMALTIMENTO DEI RIFIUTI SOLIDI URBANI INTERNI	0500
D	D01277	1	2012	2012	Proventi nido d'infanzia comunale giugno 2012.	G	RIAC19	31/12/2019	-€ 88,50	Inesigibilità - accertamento cumulativo impossibile individuare il debitore	31/12/2019	1290	0	2012	PROVENTI SERVIZI ASILO NIDO (SERV.RILEV.IVA)	0100
D	D01248	5	2018	2018	Accertamento proventi Nido d'infanzia comunale - Dicembre 2018	G	RIAC19	31/12/2019	-€ 1,12	Inesigibilità - accertamento cumulativo impossibile individuare il debitore	31/12/2019	1290	0	2018	PROVENTI SERVIZI ASILO NIDO (SERV.RILEV.IVA)	0100
D	D01821	1	2011	2011	Accertamento entrata settembre 2011 nido d'infanzia comunale .	G	RIAC19	31/12/2019	-€ 118,00	Inesigibilità - accertamento cumulativo impossibile individuare il debitore	31/12/2019	1290	0	2011	PROVENTI SERVIZI ASILO NIDO (SERV.RILEV.IVA)	0100
D	1044		2002	2002	APPROVAZIONE RUOLO ORDINARIO TAR SU ANNO FISCALE 2001.(DR.1072/02 - 1071/02)	G	RIAC19	31/12/2019	-€ 274,13	Inesigibilità Art.4 DL 119/2018	31/12/2019	328	0	2002	RUOLI SUPPLETIVI ANNI PRECEDENTI TASSA SMALTIMENTO R.S.U.	0500
D	1060		2004	2004	APPROV.RUOLO ORDINARIO SANZ.AMM. VE VIOLAZ.C.D.S.(DR.852/04-851/04)	G	RIAC19	31/12/2019	-€ 37.814,55	Inesigibilità ART. 4 dl 119/2018	31/12/2019	1255	0	2004	RUOLI SANZIONI AMMINISTRATIVE ANNI PRECEDENTI. ART.208 C.D.S.	1400
D	D02750	1	2013	2013	Accertamento proventi nido d'infanzia comunale per il mese di dicembre 2013.	G	RIAC19	31/12/2019	-€ 91,94	Inesigibilità - accertamento cumulativo impossibile individuare il debitore	31/12/2019	1290	0	2013	PROVENTI SERVIZI ASILO NIDO (SERV.RILEV.IVA)	0100
D	00093		2012	2008	Riaccertamento ruoli CDS anno 2008 det.160/2008 - 357/2008 - 395/2008	G	RIAC19	31/12/2019	-€ 51.988,85	Inesigibilità ART. 4 dl 119/2018	31/12/2019	1255	0	2008	RUOLI SANZIONI AMMINISTRATIVE ANNI PRECEDENTI. ART.208 C.D.S.	1400
D	00094		2012	2009	Riaccertamento ruoli CDS anno 2009 det.552/2009 - 606/2009	G	RIAC19	31/12/2019	-€ 65.037,80	Inesigibilità ART. 4 dl 119/2018	31/12/2019	1255	0	2009	RUOLI SANZIONI AMMINISTRATIVE ANNI PRECEDENTI. ART.208 C.D.S.	1400
D	D02570	1	2012	2012	Proventi nido d'infanzia comunale dicembre 2012.	G	RIAC19	31/12/2019	-€ 148,31	Inesigibilità - accertamento cumulativo impossibile individuare il debitore	31/12/2019	1290	0	2012	PROVENTI SERVIZI ASILO NIDO (SERV.RILEV.IVA)	0100
D	D02360	1	2013	2013	Accertamento proventi nido d'infanzia comunale per il mese di ottobre 2013.	G	RIAC19	31/12/2019	-€ 91,93	Inesigibilità - accertamento cumulativo impossibile individuare il debitore	31/12/2019	1290	0	2013	PROVENTI SERVIZI ASILO NIDO (SERV.RILEV.IVA)	0100
D	D02332	1	2012	2012	Accertamento proventi nido d'infanzia comunale per il mese di novembre 2012.	G	RIAC19	31/12/2019	-€ 94,38	Inesigibilità - accertamento cumulativo impossibile individuare il debitore	31/12/2019	1290	0	2012	PROVENTI SERVIZI ASILO NIDO (SERV.RILEV.IVA)	0100
D	D02307	1	2011	2011	Accertamenti proventi nido d'infanzia comunale per il mese di novembre 2011.	G	RIAC19	31/12/2019	-€ 236,00	Inesigibilità - accertamento cumulativo impossibile individuare il debitore	31/12/2019	1290	0	2011	PROVENTI SERVIZI ASILO NIDO (SERV.RILEV.IVA)	0100

Residui attivi inesigibili

Tipo	Codice	Sub.	AnImp.	AnCap.	Descrizione Accertamento	TipAtto	Atto	Data Atto	Importo	Descrizione	Data Reg.	Capitolo	Articolo	Anno Cap.	Descrizione Capitolo	Resp.
D	D02095	1	2014	2014	Accertamento proventi nido d'infanzia comunale per il mese di ottobre 2014.	G	RIAC19	31/12/2019	-€ 286,37	Inesigibilità - accertamento cumulativo impossibile individuare il debitore	31/12/2019	1290	0	2014	PROVENTI SERVIZI ASILO NIDO (SERV.RILEV.IVA)	0100
D	D02081	1	2011	2011	Accertamento entrata servizio nido d'infanzia comunale ottobre 2011.	G	RIAC19	31/12/2019	-€ 324,00	Inesigibilità - accertamento cumulativo impossibile individuare il debitore	31/12/2019	1290	0	2011	PROVENTI SERVIZI ASILO NIDO (SERV.RILEV.IVA)	0100
D	D02034	1	2013	2013	Accertamento proventi nido d'infanzia comunale per il mese di settembre 2013.	G	RIAC19	31/12/2019	-€ 86,06	Inesigibilità - accertamento cumulativo impossibile individuare il debitore	31/12/2019	1290	0	2013	PROVENTI SERVIZI ASILO NIDO (SERV.RILEV.IVA)	0100
D	D02029	1	2012	2012	Accertamento proventi nido d'infanzia comunale per il mese di ottobre 2012.	G	RIAC19	31/12/2019	-€ 132,99	Inesigibilità - accertamento cumulativo impossibile individuare il debitore	31/12/2019	1290	0	2012	PROVENTI SERVIZI ASILO NIDO (SERV.RILEV.IVA)	0100
D	D02544	1	2011	2011	Proventi nido d'infanzia dicembre 2011.	G	RIAC19	31/12/2019	-€ 412,50	Inesigibilità - accertamento cumulativo impossibile individuare il debitore	31/12/2019	1290	0	2011	PROVENTI SERVIZI ASILO NIDO (SERV.RILEV.IVA)	0100
D	D02571	1	2013	2013	Accertamento proventi nido d'infanzia comunale per il mese di novembre 2013.	G	RIAC19	31/12/2019	-€ 91,93	Inesigibilità - accertamento cumulativo impossibile individuare il debitore	31/12/2019	1290	0	2013	PROVENTI SERVIZI ASILO NIDO (SERV.RILEV.IVA)	0100
D	D02573	1	2014	2014	Accertamento proventi nido d'infanzia comunale. Periodo: dicembre 2014	G	RIAC19	31/12/2019	-€ 119,80	Inesigibilità - accertamento cumulativo impossibile individuare il debitore	31/12/2019	1290	0	2014	PROVENTI SERVIZI ASILO NIDO (SERV.RILEV.IVA)	0100
D	D00897	1	2011	2011	Accertamento entrate servizio nido d'infanzia comunale relativo al mese di maggio 2011.	G	RIAC19	31/12/2019	-€ 295,00	Inesigibilità - accertamento cumulativo impossibile individuare il debitore	31/12/2019	1290	0	2011	PROVENTI SERVIZI ASILO NIDO (SERV.RILEV.IVA)	0100
D	D00296	1	2014	2014	Accertamento proventi nido d'infanzia comunale per il mese di gennaio 2014.	G	RIAC19	31/12/2019	-€ 91,93	Inesigibilità - accertamento cumulativo impossibile individuare il debitore	31/12/2019	1290	0	2014	PROVENTI SERVIZI ASILO NIDO (SERV.RILEV.IVA)	0100
D	D00234	1	2011	2011	Accertamento entrate servizio nido d'infanzia comunale relative al mese di gennaio 2011.	G	RIAC19	31/12/2019	-€ 236,00	Inesigibilità - accertamento cumulativo impossibile individuare il debitore	31/12/2019	1290	0	2011	PROVENTI SERVIZI ASILO NIDO (SERV.RILEV.IVA)	0100
D	D00232	1	2012	2012	Proventi nido d'infanzia comunale gennaio 2012.	G	RIAC19	31/12/2019	-€ 412,50	Inesigibilità - accertamento cumulativo impossibile individuare il debitore	31/12/2019	1290	0	2012	PROVENTI SERVIZI ASILO NIDO (SERV.RILEV.IVA)	0100
D	D00655	2	2016	2013	Approvazione domanda al passivo del fallimento di Edile Acciai Commerciale S.r.l in liquidazione. Fallimento n. 131/2015-Sentenza n. 137/2015.Accantonamento al fondo di crediti di dubbia esigibilità.	G	RIAC19	31/12/2019	-€ 2.315,00	Fallimento chiuso in data 18/10/2018	31/12/2019	315	0	2013	Tributo rifiuti e servizi	0500

Residui attivi inesigibili

Tipo	Codice	Sub.	AnImp.	AnCap.	Descrizione Accertamento	TipAtto	Atto	Data Atto	Importo	Descrizione	Data Reg.	Capitolo	Articolo	Anno Cap.	Descrizione Capitolo	Resp.
D	D00857	1	2012	2012	Proventi nido d'infanzia aprile 2012.	G	RIAC19	31/12/2019	-€ 126,45	Inesigibilità - accertamento cumulativo impossibile individuare il debitore	31/12/2019	1290	0	2012	PROVENTI SERVIZI ASILO NIDO (SERV.RILEV.IVA)	0100
D	D00791	1	2013	2013	proventi nido marzo 2013.	G	RIAC19	31/12/2019	-€ 192,31	Inesigibilità - accertamento cumulativo impossibile individuare il debitore	31/12/2019	1290	0	2013	PROVENTI SERVIZI ASILO NIDO (SERV.RILEV.IVA)	0100
D	D00655	4	2016	2015	Approvazione domanda al passivo del fallimento di Edile Acciai Commerciale S.r.l in liquidazione.Fallimento n. 131/2015-Sentenza n. 137/2015.Accantonamento al fondo di crediti di dub Accantonamento al fondo di crediti di dubbia esigibilità.	G	RIAC19	31/12/2019	-€ 2.186,00	Fallimento chiuso in data 18/10/2018	31/12/2019	314	0	2015	TASSA RIFIUTI (TARI)	0500
D	D00703	1	2014	2014	Accertamento proventi nido d'infanzia comunale per il mese di marzo 2014.	G	RIAC19	31/12/2019	-€ 91,93	Inesigibilità - accertamento cumulativo impossibile individuare il debitore	31/12/2019	1290	0	2014	PROVENTI SERVIZI ASILO NIDO (SERV.RILEV.IVA)	0100
D	D00655	3	2016	2014	Approvazione domanda al passivo del fallimento di Edile Acciai Commerciale S.r.l in liquidazione. Accantonamento al fondo di crediti di dubbia esigibilità.	G	RIAC19	31/12/2019	-€ 2.543,00	Fallimento chiuso in data 18/10/2018	31/12/2019	314	0	2014	TASSA RIFIUTI (TARI)	0500
D	D00655	1	2016	2012	Approvazione domanda al passivo del fallimento di Edile Acciai Commerciale S.r.l in liquidazione. Fallimento n. 131/2015-Sentenza n. 137/2015.Accantonamento al fondo di crediti di dubbia esigibilità.	G	RIAC19	31/12/2019	-€ 3.458,00	Fallimento chiuso in data 18/10/2018	31/12/2019	310	0	2012	TASSA PER LO SMALTIMENTO DEI RIFIUTI SOLIDI URBANI INTERNI	0500
D	D00410	1	2012	2012	Accertamenti proventi nido febbraio 2012.	G	RIAC19	31/12/2019	-€ 177,00	Inesigibilità - accertamento cumulativo impossibile individuare il debitore	31/12/2019	1290	0	2012	PROVENTI SERVIZI ASILO NIDO (SERV.RILEV.IVA)	0100
D	D00421	1	2014	2014	Accertamento proventi nido d'infanzia comunale per il mese di febbraio 2014.	G	RIAC19	31/12/2019	-€ 91,93	Inesigibilità - accertamento cumulativo impossibile individuare il debitore	31/12/2019	1290	0	2014	PROVENTI SERVIZI ASILO NIDO (SERV.RILEV.IVA)	0100
D	D00528	1	2015	2015	Accertamento delle somme relative alle entrate del Settore Urbanistica - Edilizia riguardanti il fallimento della ditta Santa Gilla Costruzioni S.r.l.	G	RIAC19	31/12/2019	-€ 35.096,11	Fallimento chiuso in data 18/10/2018	31/12/2019	3200	0	2015	PROVENTI DERIVANTI DA CONCESSIONI EDILIZIE E DA SANZIONI	1500
D	D00650	1	2012	2012	accertamenti proventi marzo 2012.	G	RIAC19	31/12/2019	-€ 88,50	Inesigibilità - accertamento cumulativo impossibile individuare il debitore	31/12/2019	1290	0	2012	PROVENTI SERVIZI ASILO NIDO (SERV.RILEV.IVA)	0100
D	D00602	1	2013	2013	proventi nido d'infanzia febbraio 2013.	G	RIAC19	31/12/2019	-€ 92,23	Inesigibilità - accertamento cumulativo impossibile individuare il debitore	31/12/2019	1290	0	2013	PROVENTI SERVIZI ASILO NIDO (SERV.RILEV.IVA)	0100

Residui attivi inesigibili

Tipo	Codice	Sub.	AnImp.	AnCap.	Descrizione Accertamento	TipAtto	Atto	Data Atto	Importo	Descrizione	Data Reg.	Capitolo	Articolo	Anno Cap.	Descrizione Capitolo	Resp.
D	1234		2001	2001	APPROVAZIONE RUOLO ORDINARIO TA. R.S.U. A.F.2001(DR.808/04)	G	RIAC19	31/12/2019	-€ 17.768,74	Inesigibilità Art.4 DL 119/2018	31/12/2019	310	0	2001	TASSA PER LO SMALTIMENTO DEI RIFIUTI SOLIDI URBANI INTERNI	0500
D	1261		2000	2000	APPROVAZIONE RUOLO ORDINARIO TA. R.S.U. ANNO FISCALE 2000.	G	RIAC19	31/12/2019	-€ 22.417,84	Inesigibilità Art.4 DL 119/2018	31/12/2019	310	0	2000	TASSA PER LO SMALTIMENTO DEI RIFIUTI SOLIDI URBANI INTERNI	0500
D	1295		2000	2000	PROV.LIQUIDAZ.TASSA ICI DAL 1993 AL 1997 DR 775-778/01-1078/02 E DR595/01DR 755/01-254/07	G	RIAC19	31/12/2019	-€ 3.584,09	Art.4 DL 119/2018	31/12/2019	135	0	2000	I.C.I. GESTIONE ACCERTAMENTI E LIQUIDAZIONI ANNI PRECEDENTI (ART.11 L.504)	0500
D	1316		2000	2000	APPROVAZ.RUOLO ORDINARIO TA.R.SU (DR.839/00-143/00-151/00) E RUOLO TARSU 1996	G	RIAC19	31/12/2019	-€ 2.733,70	Inesigibilità Art.4 DL 119/2018	31/12/2019	328	0	2000	RUOLI SUPPLETIVI ANNI PRECEDENTI TASSA SMALTIMENTO R.S.U.	0500
D	142		2010	2010	SERVIZIO ASILO NIDO GIUGNO 2010	G	RIAC19	31/12/2019	-€ 59,25	Inesigibilità - accertamento cumulativo impossibile individuare il debitore	31/12/2019	1290	0	2010	PROVENTI SERVIZI ASILO NIDO (SERV.RILEV.IVA)	0100
D	143		2010	2010	SERVIZIO ASILO NIDO MESE LUGLIO 2010	G	RIAC19	31/12/2019	-€ 102,63	Inesigibilità - accertamento cumulativo impossibile individuare il debitore	31/12/2019	1290	0	2010	PROVENTI SERVIZI ASILO NIDO (SERV.RILEV.IVA)	0100
D	145		2010	2010	APPROVAZIONE RUOLI ORDINARI TA.R.S.U. ANNI FISCALI 2003/2008	G	RIAC19	31/12/2019	-€ 1.450,79	Inesigibilità Art.4 DL 119/2018	31/12/2019	328	0	2010	RUOLI SUPPLETIVI ANNI PRECEDENTI TASSA SMALTIMENTO R.S.U.	0500
D	169		2010	2010	SERVIZIO ASILO NIDO SETTEMBRE 2010	G	RIAC19	31/12/2019	-€ 255,27	Inesigibilità - accertamento cumulativo impossibile individuare il debitore	31/12/2019	1290	0	2010	PROVENTI SERVIZI ASILO NIDO (SERV.RILEV.IVA)	0100
D	219		2010	2010	SERVIZIO ASILO NIDO NOVEMBRE 2010	G	RIAC19	31/12/2019	-€ 314,15	Inesigibilità - accertamento cumulativo impossibile individuare il debitore	31/12/2019	1290	0	2010	PROVENTI SERVIZI ASILO NIDO (SERV.RILEV.IVA)	0100
D	235		2010	2010	APPROVAZIONE RUOLI ORDINARI TARSU ANNO FISCALE 2010	G	RIAC19	31/12/2019	-€ 196.568,68	Inesigibilità Art.4 DL 119/2018	31/12/2019	310	0	2010	TASSA PER LO SMALTIMENTO DEI RIFIUTI SOLIDI URBANI INTERNI	0500
D	242		2010	2010	APPROVAZIONE RUOLI ORDINARI TARSU A.F.2009	G	RIAC19	31/12/2019	-€ 26.987,18	Inesigibilità Art.4 DL 119/2018	31/12/2019	328	0	2010	RUOLI SUPPLETIVI ANNI PRECEDENTI TASSA SMALTIMENTO R.S.U.	0500
D	1252		2001	2001	ACCERTAM.PRES.ART.84 BIS 97-98 9 9-2000 DR 1096/2001 DR.904/01 96/01	G	RIAC19	31/12/2019	-€ 5.768,12	Inesigibilità Art.4 DL 119/2018	31/12/2019	328	0	2001	RUOLI SUPPLETIVI ANNI PRECEDENTI TASSA SMALTIMENTO R.S.U.	0500
D	1232		2007	2007	APPROVAZIONE RUOLO ORDINARIO TARSU 2007.	G	RIAC19	31/12/2019	-€ 38.498,62	Inesigibilità Art.4 DL 119/2018	31/12/2019	310	0	2007	TASSA PER LO SMALTIMENTO DEI RIFIUTI SOLIDI URBANI INTERNI	0500
D	1166		2007	2007	APPROVAZIONE I RUOLO ORDINARIO SANZ.AMM.TIVE 2003-CDS	G	RIAC19	31/12/2019	-€ 71.247,13	Inesigibilità ART. 4 dl 119/2018	31/12/2019	1255	0	2007	RUOLI SANZIONI AMMINISTRATIVE ANNI PRECEDENTI. ART.208 C.D.S.	1400
D	D00872	1	2014	2014	Accertamento proventi nido d'infanzia comunale per il mese di aprile 2014.	G	RIAC19	31/12/2019	-€ 269,63	Inesigibilità - accertamento cumulativo impossibile individuare il debitore	31/12/2019	1290	0	2014	PROVENTI SERVIZI ASILO NIDO (SERV.RILEV.IVA)	0100
D	110		2010	2010	SERVIZIO ASILO NIDO MESE MAGGIO 2010	G	RIAC19	31/12/2019	-€ 353,94	Inesigibilità - accertamento cumulativo impossibile individuare il debitore	31/12/2019	1290	0	2010	PROVENTI SERVIZI ASILO NIDO (SERV.RILEV.IVA)	0100

Residui attivi inesigibili

Tipo	Codice	Sub.	AnImp.	AnCap.	Descrizione Accertamento	TipAtto	Atto	Data Atto	Importo	Descrizione	Data Reg.	Capitolo	Articolo	Anno Cap.	Descrizione Capitolo	Resp.
D	1112		2006	2006	APPROVAZIONE RUOLI ORDINARI TARSU ANNO FISCALE 2006	G	RIAC19	31/12/2019	-€ 41.712,27	Inesigibilità Art.4 DL 119/2018	31/12/2019	310	0	2006	TASSA PER LO SMALTIMENTO DEI RIFIUTI SOLIDI URBANI INTERNI	0500
D	1174		2007	2007	RUOLI TARSU (DR.842/07-1042/07)	G	RIAC19	31/12/2019	-€ 1.967,59	Inesigibilità Art.4 DL 119/2018	31/12/2019	328	0	2007	RUOLI SUPPLETIVI ANNI PRECEDENTI TASSA SMALTIMENTO R.S.U.	0500
D	1223		2000	2000	II RUOLO SANZ.AMM.VE.ANNO 1995 V IOLAZ.C.D.S.(DR.800/00)	G	RIAC19	31/12/2019	-€ 32.500,43	Inesigibilità ART. 4 dl 119/2018	31/12/2019	1255	0	2000	RUOLI SANZIONI AMMINISTRATIVE ANNI PRECEDENTI. ART.208 C.D.S.	1400
D	1185		2002	2002	APPROVAZ.RUOLO ORDINARIO TARSU ANNO 2002.(DR.808/04)	G	RIAC19	31/12/2019	-€ 31.460,12	Inesigibilità Art.4 DL 119/2018	31/12/2019	310	0	2002	TASSA PER LO SMALTIMENTO DEI RIFIUTI SOLIDI URBANI INTERNI	0500
D	1187		1999	1999	PART.84BIS REG.CON.TA 1999 RUOLO TARSU N 400-401 ECC.V.FRONTESPIZ	G	RIAC19	31/12/2019	-€ 5.273,75	Inesigibilità Art. 4 DL 119/2018	31/12/2019	310	0	1999	TASSA PER LO SMALTIMENTO DEI RIFIUTI SOLIDI URBANI INTERNI	0500
D	1211		2004	2004	APPROVAZ.RUOLI ORDINARI TARSU AN NO FISC.04(DR.1122/04-DR.1132/06	G	RIAC19	31/12/2019	-€ 38.564,95	Inesigibilità Art.4 DL 119/2018	31/12/2019	310	0	2004	TASSA PER LO SMALTIMENTO DEI RIFIUTI SOLIDI URBANI INTERNI	0500
D	1214		2005	2005	APPROVAZIONE RUOLO ORDINARIO TAR SU ANNO FISCALE 05.(DR.1132/06)	G	RIAC19	31/12/2019	-€ 37.276,74	Inesigibilità Art.4 DL 119/2018	31/12/2019	310	0	2005	TASSA PER LO SMALTIMENTO DEI RIFIUTI SOLIDI URBANI INTERNI	0500
D	1222		2000	2000	APPROV.RUOLO SPECIALE R.P.U.ANNI 94/95/96 N.2000/003946-003947.	G	RIAC19	31/12/2019	-€ 4.974,10	Inesigibilità ART. 4 dl 119/2018	31/12/2019	1250	15	2000	SANZIONI AMMINISTRATIVE PER VIOLAZIONE REGOLAMENTI COMUNALI ANNI PRECEDENTI	1400
D	262		2010	2010	SERVIZIO ASILO NIDO DICEMBRE 2010	G	RIAC19	31/12/2019	-€ 1.149,50	Inesigibilità - accertamento cumulativo impossibile individuare il debitore	31/12/2019	1290	0	2010	PROVENTI SERVIZI ASILO NIDO (SERV.RILEV.IVA)	0100
D	893		2005	2005	RUOLI ORDINARI RAVVEDIM.OPEROSO TA.R.S.U.(DR.345/05-725/05-850-05)	G	RIAC19	31/12/2019	-€ 2.115,79	Inesigibilità Art.4 DL 119/2018	31/12/2019	328	0	2005	RUOLI SUPPLETIVI ANNI PRECEDENTI TASSA SMALTIMENTO R.S.U.	0500
D	303		2009	2009	APPROVAZIONE RUOLI ORDINARI TARSU ANNO FISCALE 2008	G	RIAC19	31/12/2019	-€ 1.301,63	Inesigibilità Art.4 DL 119/2018	31/12/2019	328	0	2009	RUOLI SUPPLETIVI ANNI PRECEDENTI TASSA SMALTIMENTO R.S.U.	0500
D	954		2002	2002	APPROVAZ.I RUOLO VIOLAZ.C.D.S. (DR.721/02-720/02-521/02-284/02)	G	RIAC19	31/12/2019	-€ 61.784,59	Inesigibilità ART. 4 dl 119/2018	31/12/2019	1255	0	2002	RUOLI SANZIONI AMMINISTRATIVE ANNI PRECEDENTI. ART.208 C.D.S.	1400
D	959		2004	2004	APPROVAZIONE RUOLI ORDINARI A.F.2002(DR.212/04-557/04-1070/04-1087/04)	G	RIAC19	31/12/2019	-€ 396,69	Inesigibilità Art.4 DL 119/2018	31/12/2019	328	0	2004	RUOLI SUPPLETIVI ANNI PRECEDENTI TASSA SMALTIMENTO R.S.U.	0500
D	979		2006	2006	APPROVAZ.RUOLO ORDINARIO VIOLAZ. REGOL. COM.LI ANNO 1999	G	RIAC19	31/12/2019	-€ 11.901,79	Inesigibilità ART. 4 dl 119/2018	31/12/2019	1250	15	2006	SANZIONI AMMINISTRATIVE PER VIOLAZIONE REGOLAMENTI COMUNALI ANNI PRECEDENTI	1400
D	944		2001	2001	APPROVAZ.III RUOLO SPECIALE SANZ IONI AMM.C.D.S.(DR.215/01-350/01-597/01-1000/01)	G	RIAC19	31/12/2019	-€ 26.199,99	Inesigibilità ART. 4 dl 119/2018	31/12/2019	1255	0	2001	RUOLI SANZIONI AMMINISTRATIVE ANNI PRECEDENTI. ART.208 C.D.S.	1400
D	95		2010	2010	SERVIZIO ASILO NIDO APRILE 2010	G	RIAC19	31/12/2019	-€ 884,77	Inesigibilità - accertamento cumulativo impossibile individuare il debitore	31/12/2019	1290	0	2010	PROVENTI SERVIZI ASILO NIDO (SERV.RILEV.IVA)	0100
D	884		2006	2006	RUOLI TARSU (DR.349/06-554/06-627/06-816/06-1270/06-1271/06)	G	RIAC19	31/12/2019	-€ 10.730,97	Inesigibilità Art.4 DL 119/2018	31/12/2019	328	0	2006	RUOLI SUPPLETIVI ANNI PRECEDENTI TASSA SMALTIMENTO R.S.U.	0500
D	822		2003	2003	APPR.II RUOLO SPEC.NUMERI:2003/0 04330-002700-009724-002200.	G	RIAC19	31/12/2019	-€ 8.515,34	Inesigibilità ART. 4 dl 119/2018	31/12/2019	1255	0	2003	RUOLI SANZIONI AMMINISTRATIVE ANNI PRECEDENTI. ART.208 C.D.S.	1400

Residui attivi inesigibili

Tipo	Codice	Sub.	AnImp.	AnCap.	Descrizione Accertamento	TipAtto	Atto	Data Atto	Importo	Descrizione	Data Reg.	Capitolo	Articolo	Anno Cap.	Descrizione Capitolo	Resp.
D	376		2009	2009	RUOLI ORDINARI TARSU ANNO FISCALE 2009	G	RIAC19	31/12/2019	-€ 143.174,85	Inesigibilità Art.4 DL 119/2018	31/12/2019	310	0	2009	TASSA PER LO SMALTIMENTO DEI RIFIUTI SOLIDI URBANI INTERNI	0500
D	378		2009	2009	APPROVAZIONE RUOLI TARSU ANNO FISCALE 2008	G	RIAC19	31/12/2019	-€ 182,92	Inesigibilità Art.4 DL 119/2018	31/12/2019	328	0	2009	RUOLI SUPPLETIVI ANNI PRECEDENTI TASSA SMALTIMENTO R.S.U.	0500
D	62		2010	2010	SERVIZIO ASILO NIDO MARZO 2010	G	RIAC19	31/12/2019	-€ 413,22	Inesigibilità - accertamento cumulativo impossibile individuare il debitore	31/12/2019	1290	0	2010	PROVENTI SERVIZI ASILO NIDO (SERV.RILEV.IVA)	0100
D	864		2005	2005	APPROVAZ.IV RUOLO ORDINARIO VIOL.AZ.C.D.S. 2005/004631+ DR.837 - 838/05	G	RIAC19	31/12/2019	-€ 24.173,69	Inesigibilità ART. 4 dl 119/2018	31/12/2019	1255	0	2005	RUOLI SANZIONI AMMINISTRATIVE ANNI PRECEDENTI. ART.208 C.D.S.	1400
D	81		2009	2009	APPROVAZIONE RUOLI 2009/2609 CA 2009/1548 NU+ DR 344/09 2009/3338 AL 2009/2626 CA 2009/661	G	RIAC19	31/12/2019	-€ 1.173,10	Inesigibilità Art.4 DL 119/2018	31/12/2019	328	0	2009	RUOLI SUPPLETIVI ANNI PRECEDENTI TASSA SMALTIMENTO R.S.U.	0500
D	858		2003	2003	APPROV.RUOLO ORDIN.T.A.R.S.U. RA VVEDIM.OPEROSO ANNI FISC.00/01.(DR306/03-450/03-1109/03)	G	RIAC19	31/12/2019	-€ 2.293,98	Inesigibilità Art.4 DL 119/2018	31/12/2019	328	0	2003	RUOLI SUPPLETIVI ANNI PRECEDENTI TASSA SMALTIMENTO R.S.U.	0500
D	859		2003	2003	RUOLO SPEC.SANZ.AMM.VE VIOLAZ.R. P.U.ANNO 98 N.2003/002930.	G	RIAC19	31/12/2019	-€ 364,06	Inesigibilità ART. 4 dl 119/2018	31/12/2019	1250	15	2003	SANZIONI AMMINISTRATIVE PER VIOLAZIONE REGOLAMENTI COMUNALI ANNI PRECEDENTI	1400
D	844		2006	2006	APPROVAZ. 3'RUOLO ORDIN.SANZIONI AMM.VE VIOLAZ.CDS (DR.565/06-410/06-409/06)	G	RIAC19	31/12/2019	-€ 40.961,19	Inesigibilità ART. 4 dl 119/2018	31/12/2019	1255	0	2006	RUOLI SANZIONI AMMINISTRATIVE ANNI PRECEDENTI. ART.208 C.D.S.	1400

-€ 1.210.361,59



COMUNE DI SESTU

*CITTA' METROPOLITANA DI
CAGLIARI*

Relazione al Rendiconto

(art. 151, comma 6 e art. 231 D.Lgs. 18/08/2000, n. 267 - Art. 11, comma 6, d.Lgs. n. 118/2011)

INTRODUZIONE

Secondo quanto disposto dall' **articolo 151 comma 6 del D. Lgs. 267/2000** "Al rendiconto è allegata una relazione della Giunta sulla gestione che esprime le valutazioni di efficacia dell'azione condotta sulla base dei risultati conseguiti, e gli altri documenti previsti dall'art. 11, comma 4, del decreto legislativo 23 giugno 2011, n. 118"

L'**articolo 231 comma 1 del D. Lgs. 267/2000** "La relazione sulla gestione è un documento illustrativo della gestione dell'ente, nonché dei fatti di rilievo verificatisi dopo la chiusura dell'esercizio, contiene ogni eventuale informazione utile ad una migliore comprensione dei dati contabili, ed è predisposto secondo le modalità previste dall'art. 11, comma 6, del decreto legislativo 23 giugno 2011, n. 118, e successive modificazioni."

Secondo l'**articolo 11 comma 6 del D.LGS. 118/2011** "

La relazione sulla gestione allegata al rendiconto è un documento illustrativo della gestione dell'ente, nonché dei fatti di rilievo verificatisi dopo la chiusura dell'esercizio e di ogni eventuale informazione utile ad una migliore comprensione dei dati contabili.

La presente relazione pertanto partendo dalla rendicontazione dei programmi e degli obiettivi 2017, Si è posta l'obiettivo di:

- analizzare compiutamente la gestione finanziaria 2017
- effettuare adeguate valutazioni sulle partecipazioni comunali
- inquadrare le consistenze attuali del patrimonio dell'ente
- certificare il pareggio di bilancio ai sensi della L. 243/2012
- analizzare la situazione economico-patrimoniale ai sensi del principio contabile n. 4/3

L'ultima parte di queste relazioni riporta la nota integrativa che evidenzia aspetti tecnici rilevanti e degni di nota utili per avere un quadro completo della gestione economico-finanziaria e patrimoniale dell'ente.

PREMESSA

In questa sezione sono individuati, per ogni singola missione e coerentemente agli indirizzi strategici contenuti nella Sezione Strategica (SES), i programmi operativi che l'amministrazione comunale ha realizzato nell'anno 2019.

Per ogni programma, coerentemente con quanto definito dal principio contabile, vengono rendicontati gli obiettivi annuali perseguiti.

RIEPILOGO MISSIONI / PROGRAMMI

M00100000000	Servizi istituzionali e generali e di gestione	
	M001P0010000	Organi istituzionali
	M001P0020000	Segreteria generale
	M001P0030000	Gestione economica, finanziaria, programmazione e provveditorato
	M001P0040000	Gestione delle entrate tributarie e servizi fiscali
	M001P0050000	Gestione dei beni demaniali e patrimoniali
	M001P0060000	Ufficio tecnico
	M001P0070000	Elezioni e consultazioni popolari - Anagrafe e stato civile
	M001P0080000	Statistica e sistemi informativi
	M001P0090000	Assistenza tecnico-amministrativa agli enti locali
	M001P0100000	Risorse umane
	M001P0110000	Altri servizi generali
M00200000000	Giustizia	
	M002P0010000	Uffici giudiziari
	M002P0020000	Casa circondariale e altri servizi
M00300000000	Ordine pubblico e sicurezza	
	M003P0010000	Polizia locale e amministrativa
	M003P0020000	Sistema integrato di sicurezza urbana
M00400000000	Istruzione e diritto allo studio	
	M004P0010000	Istruzione prescolastica
	M004P0020000	Altri ordini di istruzione non universitaria
	M004P0040000	Istruzione universitaria
	M004P0050000	Istruzione tecnica superiore
	M004P0060000	Servizi ausiliari all'istruzione
	M004P0070000	Diritto allo studio
M00500000000	Tutela e valorizzazione dei beni e attività culturali	

	M005P0010000	Valorizzazione dei beni di interesse storico.
	M005P0020000	Attività culturali e interventi diversi nel settore culturale
M00600000000	Politiche giovanili, sport e tempo libero	
	M006P0010000	Sport e tempo libero
	M006P0020000	Giovani
M00700000000	Turismo	
	M007P0010000	Sviluppo e valorizzazione del turismo
M00800000000	Assetto del territorio ed edilizia abitativa	
	M008P0010000	Urbanistica e assetto del territorio
	M008P0020000	Edilizia residenziale pubblica e locale e piani di edilizia economico-popolare
M00900000000	Sviluppo sostenibile e tutela del territorio e dell'ambiente	
	M009P0010000	Difesa del suolo
	M009P0020000	Tutela, valorizzazione e recupero ambientale
	M009P0030000	Rifiuti
	M009P0040000	Servizio idrico integrato
	M009P0050000	Aree protette, parchi naturali, protezione naturalistica e forestazione
	M009P0060000	Tutela e valorizzazione delle risorse idriche
	M009P0070000	Sviluppo sostenibile territorio montano piccoli Comuni
	M009P0080000	Qualità dell'aria e riduzione dell'inquinamento
M01000000000	Trasporti e diritto alla mobilità	
	M010P0010000	Trasporto ferroviario
	M010P0020000	Trasporto pubblico locale
	M010P0030000	Trasporto per vie d'acqua
	M010P0040000	Altre modalità di trasporto
	M010P0050000	Viabilità e infrastrutture stradali

M0110000000	Soccorso civile	
	M011P0010000	Sistema di protezione civile

	M011P0020000	Interventi a seguito di calamità naturali
M01200000000	Diritti sociali, politiche sociali e famiglia	
	M012P0010000	Interventi per l'infanzia e i minori e per asili nido
	M012P0020000	Interventi per la disabilità
	M012P0030000	Interventi per gli anziani
	M012P0040000	Interventi per soggetti a rischio di esclusione sociale
	M012P0050000	Interventi per le famiglie
	M012P0060000	Interventi per il diritto alla casa
	M012P0070000	Programmazione e governo della rete dei servizi sociosanitari e sociali
	M012P0080000	Cooperazione e associazionismo
	M012P0090000	Servizio necroscopico e cimiteriale
M01300000000	Tutela della salute	
	M013P0010000	Servizio sanitario regionale - finanziamento ordinario corrente per la garanzia dei LEA
	M013P0020000	Servizio sanitario regionale - finanziamento aggiuntivo corrente per livelli di assistenza superiori ai LEA
	M013P0030000	Servizio sanitario regionale - finanziamento aggiuntivo corrente per la copertura dello squilibrio di bilancio corrente
	M013P0060000	Servizio sanitario regionale - restituzione maggiori gettiti SSN
	M013P0070000	Ulteriori spese in materia sanitaria
M01400000000	Sviluppo economico e competitività	
	M014P0010000	Industria, PMI e Artigianato
	M014P0020000	Commercio - reti distributive - tutela dei consumatori
	M014P0030000	Ricerca e innovazione
	M014P0040000	Reti e altri servizi di pubblica utilità
M01500000000	Politiche per il lavoro e la formazione professionale	
	M015P0010000	Servizi per lo sviluppo del mercato del lavoro
	M015P0020000	Formazione professionale

	M015P0030000	Sostegno all'occupazione
M01600000000	Agricoltura, politiche agroalimentari e pesca	

	M016P0010000	Sviluppo del settore agricolo e del sistema Agroalimentare
	M016P0020000	Caccia e pesca
M01700000000	Energia e diversificazione delle fonti energetiche	
	M017P0010000	Fonti energetiche
M01800000000	Relazioni con le altre autonomie territoriali e locali	
	M018P0010000	Relazioni finanziarie con le altre autonomie territoriali
M01900000000	Relazioni internazionali	
	M019P0010000	Relazioni internazionali e Cooperazione allo sviluppo
M02000000000	Fondi e accantonamenti	
	M020P0010000	Fondo di riserva
	M020P0020000	Fondo svalutazione crediti
	M020P0030000	Altri Fondi
M05000000000	Debito pubblico	
	M050P0010000	Quota interessi ammortamento mutui e prestiti obbligazionari
	M050P0020000	Quota capitale ammortamento mutui e prestiti obbligazionari
M06000000000	Anticipazioni finanziarie	
	M060P0010000	Restituzione anticipazione di tesoreria
M09900000000	Servizi per conto terzi	
	M099P0010000	Servizi per conto terzi - Partite di giro
	M099P0020000	Anticipazioni per il finanziamento del sistema sanitario nazionale

CONTO DEL BILANCIO - RIEPILOGO GENERALE DELLE SPESE PER MISSIONI 2019

MISSIONE, PROGRAMMA, TITOLO	DENOMINAZIONE	RESIDUI PASSIVI AL 1/1/2019 (RS)		PAGAMENTI IN C/RESIDUI (PR)		RIACCERTAMENTO RESIDUI (R)				RESIDUI PASSIVI DA ESERCIZI PRECEDENTI (EP=RS-PR+R)	
		PREVISIONI DEFINITIVE DI COMPETENZA (CP)		PAGAMENTI IN C/COMPETENZA (PC)		IMPEGNI (I)		ECONOMIE DI COMPETENZA (ECP=CP-I-FPV)		RESIDUI PASSIVI DA ESERCIZIO DI COMPETENZA (EC= I - PC)	
		PREVISIONI DEFINITIVE DI CASSA (CS)		TOTALE PAGAMENTI (TP=PR+PC)		FONDO PLURIENNALE VINCOLATO (FPV)				TOTALE RESIDUI PASSIVI DA RIPORTARE (TR=EP+EC)	
DISAVANZO DI AMMINISTRAZIONE		CP	0,00								
MISSIONE 1	Servizi istituzionali e generali e di gestione	RS	1.663.212,12	PR	529.363,16	R	-472.236,92			EP	661.612,04
		CP	6.140.410,38	PC	3.549.350,31	I	4.136.122,85	ECP	542.979,46	EC	586.772,54
		CS	6.760.712,92	TP	4.078.713,47	FPV	1.461.308,07			TR	1.248.384,58
MISSIONE 3	Ordine pubblico e sicurezza	RS	96.096,59	PR	41.993,25	R	-30.997,74			EP	23.105,60
		CP	1.335.202,09	PC	819.779,38	I	950.634,58	ECP	124.130,25	EC	130.855,20
		CS	1.135.272,41	TP	861.772,63	FPV	260.437,26			TR	153.960,80
MISSIONE 4	Istruzione e diritto allo studio	RS	493.028,02	PR	280.713,59	R	-5.290,71			EP	207.023,72
		CP	2.467.438,78	PC	1.389.417,55	I	1.584.802,13	ECP	353.894,70	EC	195.384,58
		CS	2.742.915,37	TP	1.670.131,14	FPV	528.741,95			TR	402.408,30
MISSIONE 5	Tutela e valorizzazione dei beni e attività culturali	RS	119.747,25	PR	115.755,87	R	-1.840,00			EP	2.151,38
		CP	436.736,36	PC	223.820,45	I	352.119,29	ECP	52.950,64	EC	128.298,84
		CS	565.486,86	TP	339.576,32	FPV	31.666,43			TR	130.450,22
MISSIONE 6	Politiche giovanili, sport e tempo libero	RS	85.655,39	PR	12.559,33	R	-950,72			EP	72.145,34
		CP	1.257.227,24	PC	139.945,41	I	208.027,10	ECP	23.329,49	EC	68.081,69
		CS	375.418,60	TP	152.504,74	FPV	1.025.870,65			TR	140.227,03
MISSIONE 7	Turismo	RS	0,00	PR	0,00	R	0,00			EP	0,00
		CP	0,00	PC	0,00	I	0,00	ECP	0,00	EC	0,00
		CS	0,00	TP	0,00	FPV	0,00			TR	0,00
MISSIONE 8	Assetto del territorio ed edilizia abitativa	RS	283.274,71	PR	211.063,34	R	-7.298,33			EP	64.913,04
		CP	806.764,44	PC	158.665,42	I	338.617,18	ECP	191.859,81	EC	179.951,76
		CS	851.591,39	TP	369.728,76	FPV	276.287,45			TR	244.864,80
MISSIONE 9	Sviluppo sostenibile e tutela del territorio e dell'ambiente	RS	366.740,00	PR	282.831,35	R	-27.495,66			EP	56.412,99
		CP	4.396.847,51	PC	2.867.272,29	I	3.434.725,58	ECP	196.944,77	EC	567.453,29
		CS	4.064.792,97	TP	3.150.103,64	FPV	765.177,16			TR	623.866,28

CONTO DEL BILANCIO - RIEPILOGO GENERALE DELLE SPESE PER MISSIONI 2019

MISSIONE, PROGRAMMA, TITOLO	DENOMINAZIONE	RESIDUI PASSIVI AL 1/1/2019 (RS)		PAGAMENTI IN C/RESIDUI (PR)		RIACCERTAMENTO RESIDUI (R)				RESIDUI PASSIVI DA ESERCIZI PRECEDENTI (EP=RS-PR+R)	
		PREVISIONI DEFINITIVE DI COMPETENZA (CP)		PAGAMENTI IN C/COMPETENZA (PC)		IMPEGNI (I)		ECONOMIE DI COMPETENZA (ECP=CP-I-FPV)		RESIDUI PASSIVI DA ESERCIZIO DI COMPETENZA (EC=I - PC)	
		PREVISIONI DEFINITIVE DI CASSA (CS)		TOTALE PAGAMENTI (TP=PR+PC)		FONDO PLURIENNALE VINCOLATO (FPV)				TOTALE RESIDUI PASSIVI DA RIPORTARE (TR=EP+EC)	
MISSIONE 10	Trasporti e diritto alla mobilità	RS	494.679,15	PR	349.480,68	R	-5.695,31			EP	139.503,16
		CP	9.428.334,08	PC	539.619,92	I	1.024.548,67	ECP	387.716,63	EC	484.928,75
		CS	2.203.379,00	TP	889.100,60	FPV	8.016.068,78			TR	624.431,91
MISSIONE 11	Soccorso civile	RS	6.498,28	PR	5.969,78	R	0,00			EP	528,50
		CP	262.597,64	PC	90.776,91	I	173.376,17	ECP	70.086,26	EC	82.599,26
		CS	271.096,33	TP	96.746,69	FPV	19.135,21			TR	83.127,76
MISSIONE 12	Diritti sociali, politiche sociali e famiglia	RS	1.546.155,75	PR	1.187.486,17	R	-182.234,98			EP	176.434,60
		CP	6.482.738,34	PC	3.759.416,10	I	4.875.314,68	ECP	1.384.451,39	EC	1.115.898,58
		CS	8.057.227,22	TP	4.946.902,27	FPV	222.972,27			TR	1.292.333,18
MISSIONE 14	Sviluppo economico e competitività	RS	176.825,00	PR	6.455,80	R	-16.950,18			EP	153.419,02
		CP	82.721,25	PC	56.415,47	I	69.669,20	ECP	13.052,05	EC	13.253,73
		CS	264.431,73	TP	62.871,27	FPV	0,00			TR	166.672,75
MISSIONE 15	Politiche per il lavoro e la formazione professionale	RS	472,58	PR	90,00	R	-382,58			EP	0,00
		CP	561.611,42	PC	107.977,92	I	135.722,92	ECP	496,85	EC	27.745,00
		CS	139.534,67	TP	108.067,92	FPV	425.391,65			TR	27.745,00
MISSIONE 16	Agricoltura, politiche agroalimentari e pesca	RS	15.708,43	PR	15.708,43	R	0,00			EP	0,00
		CP	0,00	PC	0,00	I	0,00	ECP	0,00	EC	0,00
		CS	15.708,43	TP	15.708,43	FPV	0,00			TR	0,00
MISSIONE 17	Energia e diversificazione delle fonti energetiche	RS	0,00	PR	0,00	R	0,00			EP	0,00
		CP	130.000,00	PC	0,00	I	7.598,74	ECP	0,00	EC	7.598,74
		CS	7.598,74	TP	0,00	FPV	122.401,26			TR	7.598,74
MISSIONE 20	Fondi e accantonamenti	RS	0,00	PR	0,00	R	0,00			EP	0,00
		CP	1.471.294,81	PC	0,00	I	0,00	ECP	1.471.294,81	EC	0,00
		CS	0,00	TP	0,00	FPV	0,00			TR	0,00
MISSIONE 50	Debito pubblico	RS	0,00	PR	0,00	R	0,00			EP	0,00
		CP	175.946,50	PC	175.944,93	I	175.944,93	ECP	1,57	EC	0,00
		CS	175.947,38	TP	175.944,93	FPV	0,00			TR	0,00

CONTO DEL BILANCIO - RIEPILOGO GENERALE DELLE SPESE PER MISSIONI 2019

MISSIONE, PROGRAMMA, TITOLO	DENOMINAZIONE	RESIDUI PASSIVI AL 1/1/2019 (RS)		PAGAMENTI IN C/RESIDUI (PR)		RIACCERTAMENTO RESIDUI (R)				RESIDUI PASSIVI DA ESERCIZI PRECEDENTI (EP=RS-PR+R)	
		PREVISIONI DEFINITIVE DI COMPETENZA (CP)		PAGAMENTI IN C/COMPETENZA (PC)		IMPEGNI (I)		ECONOMIE DI COMPETENZA (ECP=CP-I-FPV)		RESIDUI PASSIVI DA ESERCIZIO DI COMPETENZA (EC= I - PC)	
		PREVISIONI DEFINITIVE DI CASSA (CS)		TOTALE PAGAMENTI (TP=PR+PC)		FONDO PLURIENNALE VINCOLATO (FPV)				TOTALE RESIDUI PASSIVI DA RIPORTARE (TR=EP+EC)	
MISSIONE 60	Anticipazioni finanziarie	RS	35.625,32	PR	0,00	R	0,00			EP	35.625,32
		CP	13.609,20	PC	0,00	I	1.697,05	ECP	11.912,15	EC	1.697,05
		CS	49.234,52	TP	0,00	FPV	0,00			TR	37.322,37
MISSIONE 99	Servizi per conto terzi	RS	267.189,74	PR	77.923,99	R	-7.321,10			EP	181.944,65
		CP	2.768.100,00	PC	1.834.393,91	I	1.851.953,99	ECP	916.146,01	EC	17.560,08
		CS	3.059.971,67	TP	1.912.317,90	FPV	0,00			TR	199.504,73
	TOTALE MISSIONI	RS	5.650.908,33	PR	3.117.394,74	R	-758.694,23			EP	1.774.819,36
		CP	38.217.580,04	PC	15.712.795,97	I	19.320.875,06	ECP	5.741.246,84	EC	3.608.079,09
		CS	30.740.320,21	TP	18.830.190,71	FPV	13.155.458,14			TR	5.382.898,45
	TOTALE GENERALE DELLE SPESE	RS	5.650.908,33	PR	3.117.394,74	R	-758.694,23			EP	1.774.819,36
		CP	38.217.580,04	PC	15.712.795,97	I	19.320.875,06	ECP	5.741.246,84	EC	3.608.079,09
		CS	30.740.320,21	TP	18.830.190,71	FPV	13.155.458,14			TR	5.382.898,45

MISSIONE M001 Servizi istituzionali e generali e di gestione

N° 0 PROGRAMMI NELLA MISSIONE

RESPONSABILE

PROGRAMMAZIONE PREVISTA NEL DOCUMENTO UNICO DI PROGRAMMAZIONE PER IL TRIENNIO

2019 - 2021

ENTRATA								
Macro-Aggr. / Tipologia	Descrizione	Previsione assestata (a)	Accertamenti (b)	Da Accertare (a - b)	% (b / a)	Disponibilità Accertamenti (c)	Reversali (d)	% (d / b)
0	AVANZO DI AMMINISTRAZIONE / FONDO PLURIENNALE VINCOLATO	12.453.978,86	0,00	12.453.978,86	0,00	0,00	0,00	0,00
	TOTALE	12.453.978,86	0,00	12.453.978,86	0,00	0,00	0,00	0,00
TITOLO 1 - ENTRATE CORRENTI DI NATURA TRIBUTARIA, CONTRIBUTIVA E PEREQUATIVA								
Macro-Aggr. / Tipologia	Descrizione	Previsione assestata (a)	Accertamenti (b)	Da Accertare (a - b)	% (b / a)	Disponibilità Accertamenti (c)	Reversali (d)	% (d / b)
101	Imposte tasse e proventi assimilati	316.683,00	330.115,77	-13.432,77	104,24	85.030,38	245.085,39	74,24
	TOTALE TITOLO 1	316.683,00	330.115,77	-13.432,77	104,24	85.030,38	245.085,39	74,24
TITOLO 3 - ENTRATE EXTRATRIBUTARIE								
Macro-Aggr. / Tipologia	Descrizione	Previsione assestata (a)	Accertamenti (b)	Da Accertare (a - b)	% (b / a)	Disponibilità Accertamenti (c)	Reversali (d)	% (d / b)
500	Rimborsi e altre entrate correnti	165.833,74	165.833,74	0,00	100,00	93.940,43	71.893,31	43,35
	TOTALE TITOLO 3	165.833,74	165.833,74	0,00	100,00	93.940,43	71.893,31	43,35
TITOLO 4 - ENTRATE IN CONTO CAPITALE								
Macro-Aggr. / Tipologia	Descrizione	Previsione assestata (a)	Accertamenti (b)	Da Accertare (a - b)	% (b / a)	Disponibilità Accertamenti (c)	Reversali (d)	% (d / b)
200	Contributi agli investimenti	113.637,92	56.809,58	56.828,34	49,99	38.912,00	17.897,58	31,50
500	Altre entrate in conto capitale	135.000,00	123.090,25	11.909,75	91,18	79.606,02	43.484,23	35,33
	TOTALE TITOLO 4	248.637,92	179.899,83	68.738,09	72,35	118.518,02	61.381,81	34,12
TITOLO 5 - ENTRATE DA RIDUZIONE DI ATTIVITA' FINANZIARIE								
Macro-Aggr. / Tipologia	Descrizione	Previsione assestata (a)	Accertamenti (b)	Da Accertare (a - b)	% (b / a)	Disponibilità Accertamenti (c)	Reversali (d)	% (d / b)
300	Riscossione crediti di medio-lungo termine	1.588.952,60	1.588.952,60	0,00	100,00	1.588.952,60	0,00	0,00
	TOTALE TITOLO 5	1.588.952,60	1.588.952,60	0,00	100,00	1.588.952,60	0,00	0,00
TITOLO 9 - ENTRATE PER CONTO TERZI E PARTITE DI GIRO								
Macro-Aggr. / Tipologia	Descrizione	Previsione assestata (a)	Accertamenti (b)	Da Accertare (a - b)	% (b / a)	Disponibilità Accertamenti (c)	Reversali (d)	% (d / b)
100	Entrate per partite di giro	100.000,00	52.074,73	47.925,27	52,07	0,00	52.074,73	100,00
	TOTALE TITOLO 9	100.000,00	52.074,73	47.925,27	52,07	0,00	52.074,73	100,00
	TOTALE ENTRATA	14.874.086,12	2.316.876,67	12.557.209,45	15,58	1.886.441,43	430.435,24	18,58

U S C I T A								
TITOLO 1 - SPESE CORRENTI								
Macro-Aggr. / Tipologia	Descrizione	Previsione assestata (a)	Impegni (b)	Da Impegnare (a - b)	% (b / a)	Disponibilità Impegni (c)	Mandati (d)	% (d / b)
0	Spese correnti	0,00	0,00	0,00	100,00	0,00	0,00	0,00
1	Redditi da lavoro dipendente	2.520.801,51	2.373.014,01	147.787,50	94,14	18.616,00	2.354.398,01	99,22
2	Imposte e tasse a carico dell'ente	181.316,00	161.660,69	19.655,31	89,16	7.527,66	154.133,03	95,34
3	Acquisto di beni e servizi	1.246.801,82	932.707,06	314.094,76	74,81	261.336,11	655.577,12	70,29
4	Trasferimenti correnti	212.999,31	196.711,10	16.288,21	92,35	150.409,18	46.301,92	23,54
7	Interessi passivi	3.773,00	2.863,20	909,80	75,99	0,00	2.863,20	100,00
9	Rimborsi e poste correttive delle entrate	57.000,00	42.630,78	14.369,22	74,79	22.873,96	19.756,82	46,34
10	Altre spese correnti	554.139,09	306.001,85	248.137,24	55,22	48.231,31	257.770,54	84,24
TOTALE TITOLO 1		4.776.830,73	4.015.588,69	761.242,04	84,06	508.994,22	3.490.800,64	86,93
TITOLO 2 - SPESE IN CONTO CAPITALE								
Macro-Aggr. / Tipologia	Descrizione	Previsione assestata (a)	Impegni (b)	Da Impegnare (a - b)	% (b / a)	Disponibilità Impegni (c)	Mandati (d)	% (d / b)
0	Spese in conto capitale	0,00	0,00	0,00	100,00	0,00	0,00	0,00
2	Investimenti fissi lordi e acquisto di terreni	336.831,01	265.418,46	71.412,55	78,80	125.912,58	125.926,27	47,29
3	Contributi agli investimenti	20.000,00	0,00	20.000,00	0,00	0,00	0,00	0,00
5	Altre spese in conto capitale	1.510.550,48	0,00	1.510.550,48	0,00	0,00	0,00	0,00
TOTALE TITOLO 2		1.867.381,49	265.418,46	1.601.963,03	14,21	125.912,58	125.926,27	47,29
TITOLO 4 - Rimborsio di prestiti								
Macro-Aggr. / Tipologia	Descrizione	Previsione assestata (a)	Impegni (b)	Da Impegnare (a - b)	% (b / a)	Disponibilità Impegni (c)	Mandati (d)	% (d / b)
3	Rimborsio mutui e altri finanziamenti a medio lungo termine	0,00	0,00	0,00	0,00	0,00	0,00	0,00
TOTALE TITOLO 4		0,00	0,00	0,00	0,00	0,00	0,00	0,00
TITOLO 7 - SPESE PER CONTO TERZI E PARTITE DI GIRO								
Macro-Aggr. / Tipologia	Descrizione	Previsione assestata (a)	Impegni (b)	Da Impegnare (a - b)	% (b / a)	Disponibilità Impegni (c)	Mandati (d)	% (d / b)
1	Uscite per partite di giro	100.000,00	52.074,73	47.925,27	52,07	788,28	51.286,45	98,49
TOTALE TITOLO 7		100.000,00	52.074,73	47.925,27	52,07	788,28	51.286,45	98,49
TOTALE USCITA		6.744.212,22	4.333.081,88	2.411.130,34	64,25	635.695,08	3.667.613,36	84,64

PROGRAMMA:	M001P0010	Organi istituzionali	
RESPONSABILE:			
PROGRAMMAZIONE PREVISTA NEL DOCUMENTO UNICO DI PROGRAMMAZIONE PER IL TRIENNIO			2019 - 2021

PROGRAMMA:	M001P0020	Segreteria generale	
RESPONSABILE:			
PROGRAMMAZIONE PREVISTA NEL DOCUMENTO UNICO DI PROGRAMMAZIONE PER IL TRIENNIO			2019 - 2021

PROGRAMMA:	M001P0030	Gestione economica, finanziaria, programmazione e provveditorato	
RESPONSABILE:			
PROGRAMMAZIONE PREVISTA NEL DOCUMENTO UNICO DI PROGRAMMAZIONE PER IL TRIENNIO			2019 - 2021

PROGRAMMA:	M001P0040	Gestione delle entrate tributarie e servizi fiscali	
RESPONSABILE:			
PROGRAMMAZIONE PREVISTA NEL DOCUMENTO UNICO DI PROGRAMMAZIONE PER IL TRIENNIO			2019 - 2021

PROGRAMMA:	M001P0050	Gestione dei beni demaniali e patrimoniali	
RESPONSABILE:			
PROGRAMMAZIONE PREVISTA NEL DOCUMENTO UNICO DI PROGRAMMAZIONE PER IL TRIENNIO			2019 - 2021

PROGRAMMA:	M001P0060	Ufficio tecnico	
RESPONSABILE:			
PROGRAMMAZIONE PREVISTA NEL DOCUMENTO UNICO DI PROGRAMMAZIONE PER IL TRIENNIO			2019 - 2021

PROGRAMMA:	M001P0070	Elezioni e consultazioni popolari - Anagrafe e stato civile	
RESPONSABILE:			
PROGRAMMAZIONE PREVISTA NEL DOCUMENTO UNICO DI PROGRAMMAZIONE PER IL TRIENNIO			2019 - 2021

PROGRAMMA:	M001P0080	Statistica e sistemi informativi	
RESPONSABILE:			
PROGRAMMAZIONE PREVISTA NEL DOCUMENTO UNICO DI PROGRAMMAZIONE PER IL TRIENNIO			2019 - 2021

PROGRAMMA:	M001P0090	Assistenza tecnico-amministrativa agli enti locali	
RESPONSABILE:			
PROGRAMMAZIONE PREVISTA NEL DOCUMENTO UNICO DI PROGRAMMAZIONE PER IL TRIENNIO			2019 - 2021

PROGRAMMA:	M001P0100	Risorse umane	
RESPONSABILE:			
PROGRAMMAZIONE PREVISTA NEL DOCUMENTO UNICO DI PROGRAMMAZIONE PER IL TRIENNIO			2019 - 2021

PROGRAMMA:	M001P0110	Altri servizi generali	
RESPONSABILE:			
PROGRAMMAZIONE PREVISTA NEL DOCUMENTO UNICO DI PROGRAMMAZIONE PER IL TRIENNIO			2019 - 2021

MISSIONE	M002	Giustizia
N°	0	PROGRAMMI NELLA MISSIONE
RESPONSABILE		
PROGRAMMAZIONE PREVISTA NEL DOCUMENTO UNICO DI PROGRAMMAZIONE PER IL TRIENNIO		2019 - 2021

PROGRAMMA:	M002P0010	Uffici giudiziari
RESPONSABILE:		
PROGRAMMAZIONE PREVISTA NEL DOCUMENTO UNICO DI PROGRAMMAZIONE PER IL TRIENNIO		2019 - 2021

PROGRAMMA:	M002P0020	Casa circondariale e altri servizi
RESPONSABILE:		
PROGRAMMAZIONE PREVISTA NEL DOCUMENTO UNICO DI PROGRAMMAZIONE PER IL TRIENNIO		2019 - 2021

MISSIONE M003 Ordine pubblico e sicurezza

N° 0 PROGRAMMI NELLA MISSIONE

RESPONSABILE

PROGRAMMAZIONE PREVISTA NEL DOCUMENTO UNICO DI PROGRAMMAZIONE PER IL TRIENNIO

2019 - 2021

ENTRATA								
Macro-Aggr. / Tipologia	Descrizione	Previsione assestata (a)	Accertamenti (b)	Da Accertare (a - b)	% (b / a)	Disponibilità Accertamenti (c)	Reversali (d)	% (d / b)
200	Proventi derivanti dall'attività di controllo e repressione delle irregolarità e degli illeciti	186.000,00	53.631,49	132.368,51	28,83	49.156,39	4.475,10	8,34
300	Interessi attivi	1.000,00	0,00	1.000,00	0,00	0,00	0,00	0,00
TOTALE TITOLO 3		187.000,00	53.631,49	133.368,51	28,68	49.156,39	4.475,10	8,34
TOTALE ENTRATA		187.000,00	53.631,49	133.368,51	28,68	49.156,39	4.475,10	8,34

USCITA								
TITOLO 1 - SPESE CORRENTI								
Macro-Aggr. / Tipologia	Descrizione	Previsione assestata (a)	Impegni (b)	Da Impegnare (a - b)	% (b / a)	Disponibilità Impegni (c)	Mandati (d)	% (d / b)
1	Redditi da lavoro dipendente	563.105,47	549.900,35	13.205,12	97,65	0,00	549.900,35	100,00
2	Imposte e tasse a carico dell'ente	37.636,61	37.030,43	606,18	98,39	0,00	37.030,43	100,00
3	Acquisto di beni e servizi	346.269,24	326.592,04	19.677,20	94,32	94.841,62	231.750,42	70,96
4	Trasferimenti correnti	1.000,00	0,00	1.000,00	0,00	0,00	0,00	0,00
9	Rimborsi e poste correttive delle entrate	0,00	0,00	0,00	0,00	0,00	0,00	0,00
10	Altre spese correnti	19.982,50	1.423,10	18.559,40	7,12	324,92	1.098,18	77,17
TOTALE TITOLO 1		967.993,82	914.945,92	53.047,90	94,52	95.166,54	819.779,38	89,60
TITOLO 2 - SPESE IN CONTO CAPITALE								
Macro-Aggr. / Tipologia	Descrizione	Previsione assestata (a)	Impegni (b)	Da Impegnare (a - b)	% (b / a)	Disponibilità Impegni (c)	Mandati (d)	% (d / b)
0	Spese in conto capitale	0,00	0,00	0,00	100,00	0,00	0,00	0,00
2	Investimenti fissi lordi e acquisto di terreni	121.923,51	35.688,66	86.234,85	29,27	35.688,66	0,00	0,00
5	Altre spese in conto capitale	245.284,76	0,00	245.284,76	0,00	0,00	0,00	0,00
TOTALE TITOLO 2		367.208,27	35.688,66	331.519,61	9,72	35.688,66	0,00	0,00
TOTALE USCITA		1.335.202,09	950.634,58	384.567,51	71,20	130.855,20	819.779,38	86,23

PROGRAMMA: M003P0010 Polizia locale e amministrativa

RESPONSABILE:

PROGRAMMAZIONE PREVISTA NEL DOCUMENTO UNICO DI PROGRAMMAZIONE PER IL TRIENNIO

2019 - 2021

PROGRAMMA: M003P0020 Sistema integrato di sicurezza urbana

RESPONSABILE:

PROGRAMMAZIONE PREVISTA NEL DOCUMENTO UNICO DI PROGRAMMAZIONE PER IL TRIENNIO

2019 - 2021

MISSIONE	M004	Istruzione e diritto allo studio
N°	0	PROGRAMMI NELLA MISSIONE
RESPONSABILE		
PROGRAMMAZIONE PREVISTA NEL DOCUMENTO UNICO DI PROGRAMMAZIONE PER IL TRIENNIO		2019 - 2021

ENTRATA								
Macro-Aggr. / Tipologia	Descrizione	Previsione assestata (a)	Accertamenti (b)	Da Accertare (a - b)	% (b / a)	Disponibilità Accertamenti (c)	Reversali (d)	% (d / b)
101	Trasferimenti correnti da Amministrazioni pubbliche	9.655,59	9.655,59	0,00	100,00	0,00	9.655,59	100,00
	TOTALE TITOLO 2	9.655,59	9.655,59	0,00	100,00	0,00	9.655,59	100,00
TITOLO 4 - ENTRATE IN CONTO CAPITALE								
Macro-Aggr. / Tipologia	Descrizione	Previsione assestata (a)	Accertamenti (b)	Da Accertare (a - b)	% (b / a)	Disponibilità Accertamenti (c)	Reversali (d)	% (d / b)
200	Contributi agli investimenti	617.575,72	494.686,50	132.889,22	78,48	53.499,39	431.187,11	88,96
	TOTALE TITOLO 4	617.575,72	494.686,50	132.889,22	78,48	53.499,39	431.187,11	88,96
	TOTALE ENTRATA	627.231,31	494.342,09	132.889,22	78,81	53.499,39	440.842,70	89,18

USCITA								
TITOLO 1 - SPESE CORRENTI								
Macro-Aggr. / Tipologia	Descrizione	Previsione assestata (a)	Impegni (b)	Da Impegnare (a - b)	% (b / a)	Disponibilità Impegni (c)	Mandati (d)	% (d / b)
1	Redditi da lavoro dipendente	19.290,87	19.290,87	0,00	100,00	0,00	19.290,87	100,00
2	Imposte e tasse a carico dell'ente	5.872,00	5.355,39	516,61	91,20	0,00	5.355,39	100,00
3	Acquisto di beni e servizi	870.464,24	816.983,66	53.480,58	93,86	116.723,37	700.260,29	85,71
4	Trasferimenti correnti	292.676,35	230.585,99	62.090,36	78,79	55.160,86	175.425,13	76,08
7	Interessi passivi	8.050,00	8.049,28	0,72	99,99	0,00	8.049,28	100,00
9	Rimborsi e poste correttive delle entrate	1.000,00	201,00	799,00	20,10	0,00	201,00	100,00
10	Altre spese correnti	16.880,25	0,00	16.880,25	0,00	0,00	0,00	0,00
	TOTALE TITOLO 1	1.214.233,71	1.080.466,19	133.767,52	88,98	171.884,23	908.581,96	84,09
TITOLO 2 - SPESE IN CONTO CAPITALE								
Macro-Aggr. / Tipologia	Descrizione	Previsione assestata (a)	Impegni (b)	Da Impegnare (a - b)	% (b / a)	Disponibilità Impegni (c)	Mandati (d)	% (d / b)
2	Investimenti fissi lordi e acquisto di terreni	673.333,87	436.381,97	236.951,90	64,81	13.575,79	413.858,99	94,84
5	Altre spese in conto capitale	511.861,70	0,00	511.861,70	0,00	0,00	0,00	0,00
	TOTALE TITOLO 2	1.185.195,57	436.381,97	748.813,60	36,82	13.575,79	413.858,99	94,84
	TOTALE USCITA	2.399.429,28	1.516.848,16	882.581,12	63,22	185.460,02	1.322.440,95	87,18

PROGRAMMA: M004P0010 Istruzione prescolastica
RESPONSABILE:
PROGRAMMAZIONE PREVISTA NEL DOCUMENTO UNICO DI PROGRAMMAZIONE PER IL TRIENNIO 2019 - 2021

PROGRAMMA: M004P0020 Altri ordini di istruzione non universitaria
RESPONSABILE:
PROGRAMMAZIONE PREVISTA NEL DOCUMENTO UNICO DI PROGRAMMAZIONE PER IL TRIENNIO 2019 - 2021

PROGRAMMA: M004P0040 Istruzione universitaria
RESPONSABILE:
PROGRAMMAZIONE PREVISTA NEL DOCUMENTO UNICO DI PROGRAMMAZIONE PER IL TRIENNIO 2019 - 2021

PROGRAMMA: M004P0050 Istruzione tecnica superiore
RESPONSABILE:
PROGRAMMAZIONE PREVISTA NEL DOCUMENTO UNICO DI PROGRAMMAZIONE PER IL TRIENNIO 2019 - 2021

PROGRAMMA: M004P0060 Servizi ausiliari all'istruzione
RESPONSABILE:
PROGRAMMAZIONE PREVISTA NEL DOCUMENTO UNICO DI PROGRAMMAZIONE PER IL TRIENNIO 2019 - 2021

PROGRAMMA: M004P0070 Diritto allo studio
RESPONSABILE:
PROGRAMMAZIONE PREVISTA NEL DOCUMENTO UNICO DI PROGRAMMAZIONE PER IL TRIENNIO 2019 - 2021

MISSIONE M005 Tutela e valorizzazione dei beni e attività culturali

N° 0 PROGRAMMI NELLA MISSIONE

RESPONSABILE

PROGRAMMAZIONE PREVISTA NEL DOCUMENTO UNICO DI PROGRAMMAZIONE PER IL TRIENNIO

2019 - 2021

ENTRATA								
Macro-Aggr. / Tipologia	Descrizione	Previsione assestata (a)	Accertamenti (b)	Da Accertare (a - b)	% (b / a)	Disponibilità Accertamenti (c)	Reversali (d)	% (d / b)
200	Contributi agli investimenti	0,00	0,00	0,00	0,00	0,00	0,00	0,00
	TOTALE TITOLO 4	0,00	0,00	0,00	0,00	0,00	0,00	0,00
	TOTALE ENTRATA	0,00	0,00	0,00	0,00	0,00	0,00	0,00

USCITA								
TITOLO 1 - SPESE CORRENTI								
Macro-Aggr. / Tipologia	Descrizione	Previsione assestata (a)	Impegni (b)	Da Impegnare (a - b)	% (b / a)	Disponibilità Impegni (c)	Mandati (d)	% (d / b)
1	Redditi da lavoro dipendente	29.900,71	24.769,03	5.131,68	82,84	0,00	24.769,03	100,00
2	Imposte e tasse a carico dell'ente	2.217,10	1.848,17	368,93	83,36	0,00	1.848,17	100,00
3	Acquisto di beni e servizi	179.322,12	171.095,30	8.226,82	95,41	18.492,05	152.603,25	89,19
4	Trasferimenti correnti	173.600,00	154.376,79	19.223,21	88,93	109.776,79	44.600,00	28,89
10	Altre spese correnti	2.100,62	30,00	2.070,62	1,43	30,00	0,00	0,00
	TOTALE TITOLO 1	387.140,55	352.119,29	35.021,26	90,95	128.236,84	223.820,45	63,56
TITOLO 2 - SPESE IN CONTO CAPITALE								
Macro-Aggr. / Tipologia	Descrizione	Previsione assestata (a)	Impegni (b)	Da Impegnare (a - b)	% (b / a)	Disponibilità Impegni (c)	Mandati (d)	% (d / b)
0	Spese in conto capitale	0,00	0,00	0,00	0,00	0,00	0,00	0,00
2	Investimenti fissi lordi e acquisto di terreni	0,00	0,00	0,00	0,00	0,00	0,00	0,00
3	Contributi agli investimenti	0,00	0,00	0,00	0,00	0,00	0,00	0,00
5	Altre spese in conto capitale	29.595,81	0,00	29.595,81	0,00	0,00	0,00	0,00
	TOTALE TITOLO 2	29.595,81	0,00	29.595,81	0,00	0,00	0,00	0,00
	TOTALE USCITA	416.736,36	352.119,29	64.617,07	84,49	128.236,84	223.820,45	63,56

PROGRAMMA: M005P0010 Valorizzazione dei beni di interesse storico.

RESPONSABILE:

PROGRAMMAZIONE PREVISTA NEL DOCUMENTO UNICO DI PROGRAMMAZIONE PER IL TRIENNIO

2019 - 2021

PROGRAMMA: M005P0020 Attività culturali e interventi diversi nel settore culturale

RESPONSABILE:

PROGRAMMAZIONE PREVISTA NEL DOCUMENTO UNICO DI PROGRAMMAZIONE PER IL TRIENNIO

2019 - 2021

MISSIONE	M006	Politiche giovanili, sport e tempo libero
N° 0 PROGRAMMI NELLA MISSIONE		
RESPONSABILE		
PROGRAMMAZIONE PREVISTA NEL DOCUMENTO UNICO DI PROGRAMMAZIONE PER IL TRIENNIO		2019 - 2021

U S C I T A								
Macro-Aggr. / Tipologia	Descrizione	Previsione assestata (a)	Impegni (b)	Da Impegnare (a - b)	% (b / a)	Disponibilità Impegni (c)	Mandati (d)	% (d / b)
3	Acquisto di beni e servizi	102.491,49	99.282,00	3.209,49	96,87	13.420,09	81.469,91	82,06
4	Trasferimenti correnti	62.000,00	62.000,00	0,00	100,00	47.000,00	15.000,00	24,19
7	Interessi passivi	0,00	0,00	0,00	100,00	0,00	0,00	0,00
10	Altre spese correnti	515,90	0,00	515,90	0,00	0,00	0,00	0,00
TOTALE TITOLO 1		165.007,39	161.282,00	3.725,39	97,74	60.420,09	96.469,91	59,81

TITOLO 2 - SPESE IN CONTO CAPITALE								
Macro-Aggr. / Tipologia	Descrizione	Previsione assestata (a)	Impegni (b)	Da Impegnare (a - b)	% (b / a)	Disponibilità Impegni (c)	Mandati (d)	% (d / b)
0	Spese in conto capitale	0,00	0,00	0,00	0,00	0,00	0,00	0,00
2	Investimenti fissi lordi e acquisto di terreni	66.865,10	46.745,10	20.120,00	69,91	3.269,60	43.475,50	93,01
5	Altre spese in conto capitale	1.025.354,75	0,00	1.025.354,75	0,00	0,00	0,00	0,00
TOTALE TITOLO 2		1.092.219,85	46.745,10	1.045.474,75	4,28	3.269,60	43.475,50	93,01
TOTALE USCITA		1.257.227,24	208.027,10	1.049.200,14	16,55	63.689,69	139.945,41	67,27

PROGRAMMA:	M006P0010	Sport e tempo libero
RESPONSABILE:		
PROGRAMMAZIONE PREVISTA NEL DOCUMENTO UNICO DI PROGRAMMAZIONE PER IL TRIENNIO		2019 - 2021

PROGRAMMA:	M006P0020	Giovani
RESPONSABILE:		
PROGRAMMAZIONE PREVISTA NEL DOCUMENTO UNICO DI PROGRAMMAZIONE PER IL TRIENNIO		2019 - 2021

MISSIONE	M007	Turismo
N°	0	PROGRAMMI NELLA MISSIONE
RESPONSABILE		
PROGRAMMAZIONE PREVISTA NEL DOCUMENTO UNICO DI PROGRAMMAZIONE PER IL TRIENNIO		2019 - 2021

USCITA								
Macro-Aggr. / Tipologia	Descrizione	Previsione assestata (a)	Impegni (b)	Da Impegnare (a - b)	% (b / a)	Disponibilità Impegni (c)	Mandati (d)	% (d / b)
3	Acquisto di beni e servizi	0,00	0,00	0,00	0,00	0,00	0,00	0,00
4	Trasferimenti correnti	0,00	0,00	0,00	0,00	0,00	0,00	0,00
	TOTALE TITOLO 1	0,00	0,00	0,00	0,00	0,00	0,00	0,00
TITOLO 2 - SPESE IN CONTO CAPITALE								
Macro-Aggr. / Tipologia	Descrizione	Previsione assestata (a)	Impegni (b)	Da Impegnare (a - b)	% (b / a)	Disponibilità Impegni (c)	Mandati (d)	% (d / b)
0	Spese in conto capitale	0,00	0,00	0,00	0,00	0,00	0,00	0,00
	TOTALE TITOLO 2	0,00	0,00	0,00	0,00	0,00	0,00	0,00
	TOTALE USCITA	0,00	0,00	0,00	0,00	0,00	0,00	0,00

PROGRAMMA:	M007P0010	Sviluppo e valorizzazione del turismo
RESPONSABILE:		
PROGRAMMAZIONE PREVISTA NEL DOCUMENTO UNICO DI PROGRAMMAZIONE PER IL TRIENNIO		2019 - 2021

MISSIONE	M008	Assetto del territorio ed edilizia abitativa
N° 0	PROGRAMMI NELLA MISSIONE	
RESPONSABILE		
PROGRAMMAZIONE PREVISTA NEL DOCUMENTO UNICO DI PROGRAMMAZIONE PER IL TRIENNIO		2019 - 2021

U S C I T A									
Macro-Aggr. / Tipologia	Descrizione	Previsione assestata (a)	Impegni (b)	Da Impegnare (a - b)	% (b / a)	Disponibilità Impegni (c)	Mandati (d)	% (d / b)	
3	Acquisto di beni e servizi	15.127,44	1.710,44	13.417,00	11,31	0,00	1.710,44	100,00	
4	Trasferimenti correnti	101.309,78	101.309,78	0,00	100,00	101.309,78	0,00	0,00	
7	Interessi passivi	0,00	0,00	0,00	0,00	0,00	0,00	0,00	
10	Altre spese correnti	7.414,37	0,00	7.414,37	0,00	0,00	0,00	0,00	
TOTALE TITOLO 1		123.851,59	103.020,22	20.831,37	83,18	101.309,78	1.710,44	1,66	
TITOLO 2 - SPESE IN CONTO CAPITALE									
Macro-Aggr. / Tipologia	Descrizione	Previsione assestata (a)	Impegni (b)	Da Impegnare (a - b)	% (b / a)	Disponibilità Impegni (c)	Mandati (d)	% (d / b)	
2	Investimenti fissi lordi e acquisto di terreni	332.681,45	232.636,35	100.045,10	69,93	13.912,90	155.684,31	66,92	
3	Contributi agli investimenti	0,00	0,00	0,00	100,00	0,00	0,00	0,00	
4	Altri trasferimenti in conto capitale	0,00	0,00	0,00	0,00	0,00	0,00	0,00	
5	Altre spese in conto capitale	285.275,37	2.960,61	282.314,76	1,04	1.689,94	1.270,67	42,92	
TOTALE TITOLO 2		617.956,82	235.596,96	382.359,86	38,13	15.602,84	156.954,98	66,62	
TOTALE USCITA		741.808,41	338.617,18	403.191,23	45,65	116.912,62	158.665,42	46,86	

PROGRAMMA:	M008P0010	Urbanistica e assetto del territorio
RESPONSABILE:		
PROGRAMMAZIONE PREVISTA NEL DOCUMENTO UNICO DI PROGRAMMAZIONE PER IL TRIENNIO		2019 - 2021

PROGRAMMA:	M008P0020	Edilizia residenziale pubblica e locale e piani di edilizia economico-popolare
RESPONSABILE:		
PROGRAMMAZIONE PREVISTA NEL DOCUMENTO UNICO DI PROGRAMMAZIONE PER IL TRIENNIO		2019 - 2021

MISSIONE	M009	Sviluppo sostenibile e tutela del territorio e dell'ambiente
N° 0	PROGRAMMI NELLA MISSIONE	
RESPONSABILE		
PROGRAMMAZIONE PREVISTA NEL DOCUMENTO UNICO DI PROGRAMMAZIONE PER IL TRIENNIO		2019 - 2021

ENTRATA								
Macro-Aggr. / Tipologia	Descrizione	Previsione assestata (a)	Accertamenti (b)	Da Accertare (a - b)	% (b / a)	Disponibilità Accertamenti (c)	Reversali (d)	% (d / b)
100	Vendita di beni e servizi e proventi derivanti dalla gestione dei beni	100,00	0,00	100,00	0,00	0,00	0,00	0,00
	TOTALE TITOLO 3	100,00	0,00	100,00	0,00	0,00	0,00	0,00
TITOLO 4 - ENTRATE IN CONTO CAPITALE								
Macro-Aggr. / Tipologia	Descrizione	Previsione assestata (a)	Accertamenti (b)	Da Accertare (a - b)	% (b / a)	Disponibilità Accertamenti (c)	Reversali (d)	% (d / b)
200	Contributi agli investimenti	126.667,05	126.667,05	0,00	100,00	0,00	126.667,05	100,00
	TOTALE TITOLO 4	126.667,05	126.667,05	0,00	100,00	0,00	126.667,05	100,00
	TOTALE ENTRATA	126.767,05	126.667,05	100,00	99,92	0,00	126.667,05	100,00

USCITA								
TITOLO 1 - SPESE CORRENTI								
Macro-Aggr. / Tipologia	Descrizione	Previsione assestata (a)	Impegni (b)	Da Impegnare (a - b)	% (b / a)	Disponibilità Impegni (c)	Mandati (d)	% (d / b)
0	Spese correnti	0,00	0,00	0,00	100,00	0,00	0,00	0,00
3	Acquisto di beni e servizi	3.225.693,97	3.103.444,47	122.249,50	96,21	391.968,19	2.711.486,28	87,37
4	Trasferimenti correnti	25.000,00	24.309,78	690,22	97,24	24.309,78	0,00	0,00
7	Interessi passivi	12.200,36	12.200,35	0,01	100,00	0,00	12.200,35	100,00
10	Altre spese correnti	65.177,16	0,00	65.177,16	0,00	0,00	0,00	0,00
	TOTALE TITOLO 1	3.328.071,49	3.139.954,60	188.116,89	94,35	416.267,97	2.723.686,63	86,74
TITOLO 2 - SPESE IN CONTO CAPITALE								
Macro-Aggr. / Tipologia	Descrizione	Previsione assestata (a)	Impegni (b)	Da Impegnare (a - b)	% (b / a)	Disponibilità Impegni (c)	Mandati (d)	% (d / b)
0	Spese in conto capitale	0,00	0,00	0,00	0,00	0,00	0,00	0,00
2	Investimenti fissi lordi e acquisto di terreni	365.220,28	293.215,65	72.004,63	80,28	149.404,99	143.585,66	48,97
5	Altre spese in conto capitale	702.000,41	0,00	702.000,41	0,00	0,00	0,00	0,00
	TOTALE TITOLO 2	1.067.220,69	293.215,65	774.005,04	27,47	149.404,99	143.585,66	48,97
TITOLO 3 - INCREMENTO DI ATTIVITA' FINANZIARIE								
Macro-Aggr. / Tipologia	Descrizione	Previsione assestata (a)	Impegni (b)	Da Impegnare (a - b)	% (b / a)	Disponibilità Impegni (c)	Mandati (d)	% (d / b)
1	Acquisizioni di attività finanziarie	0,00	0,00	0,00	0,00	0,00	0,00	0,00
	TOTALE TITOLO 3	0,00	0,00	0,00	0,00	0,00	0,00	0,00
	TOTALE USCITA	4.395.292,18	3.433.170,25	962.121,93	78,11	565.672,96	2.867.272,29	83,52

PROGRAMMA: M009P0010 Difesa del suolo
RESPONSABILE:
PROGRAMMAZIONE PREVISTA NEL DOCUMENTO UNICO DI PROGRAMMAZIONE PER IL TRIENNIO 2019 - 2021

PROGRAMMA: M009P0020 Tutela, valorizzazione e recupero ambientale
RESPONSABILE:
PROGRAMMAZIONE PREVISTA NEL DOCUMENTO UNICO DI PROGRAMMAZIONE PER IL TRIENNIO 2019 - 2021

PROGRAMMA: M009P0030 Rifiuti
RESPONSABILE:
PROGRAMMAZIONE PREVISTA NEL DOCUMENTO UNICO DI PROGRAMMAZIONE PER IL TRIENNIO 2019 - 2021

PROGRAMMA: M009P0040 Servizio idrico integrato
RESPONSABILE:
PROGRAMMAZIONE PREVISTA NEL DOCUMENTO UNICO DI PROGRAMMAZIONE PER IL TRIENNIO 2019 - 2021

PROGRAMMA: M009P0050 Aree protette, parchi naturali, protezione naturalistica e forestazione
RESPONSABILE:
PROGRAMMAZIONE PREVISTA NEL DOCUMENTO UNICO DI PROGRAMMAZIONE PER IL TRIENNIO 2019 - 2021

PROGRAMMA: M009P0060 Tutela e valorizzazione delle risorse idriche
RESPONSABILE:
PROGRAMMAZIONE PREVISTA NEL DOCUMENTO UNICO DI PROGRAMMAZIONE PER IL TRIENNIO 2019 - 2021

PROGRAMMA: M009P0070 Sviluppo sostenibile territorio montano piccoli Comuni
RESPONSABILE:
PROGRAMMAZIONE PREVISTA NEL DOCUMENTO UNICO DI PROGRAMMAZIONE PER IL TRIENNIO 2019 - 2021

PROGRAMMA: M009P0080 Qualità dell'aria e riduzione dell'inquinamento
RESPONSABILE:
PROGRAMMAZIONE PREVISTA NEL DOCUMENTO UNICO DI PROGRAMMAZIONE PER IL TRIENNIO 2019 - 2021

MISSIONE	M010	Trasporti e diritto alla mobilità
N°	0	PROGRAMMI NELLA MISSIONE
RESPONSABILE		
PROGRAMMAZIONE PREVISTA NEL DOCUMENTO UNICO DI PROGRAMMAZIONE PER IL TRIENNIO		2019 - 2021

USCITA								
Macro-Aggr. / Tipologia	Descrizione	Previsione assestata (a)	Impegni (b)	Da Impegnare (a - b)	% (b / a)	Disponibilità Impegni (c)	Mandati (d)	% (d / b)
0	Spese correnti	0,00	0,00	0,00	0,00	0,00	0,00	0,00
3	Acquisto di beni e servizi	520.354,78	516.289,25	4.065,53	99,22	223.994,27	292.294,98	56,61
4	Trasferimenti correnti	75,00	0,00	75,00	0,00	0,00	0,00	0,00
7	Interessi passivi	20.042,01	20.041,44	0,57	100,00	0,00	20.041,44	100,00
10	Altre spese correnti	111.532,31	0,00	111.532,31	0,00	0,00	0,00	0,00
TOTALE TITOLO 1		652.004,10	536.330,69	115.673,41	82,26	223.994,27	312.336,42	58,24
TITOLO 2 - SPESE IN CONTO CAPITALE								
Macro-Aggr. / Tipologia	Descrizione	Previsione assestata (a)	Impegni (b)	Da Impegnare (a - b)	% (b / a)	Disponibilità Impegni (c)	Mandati (d)	% (d / b)
0	Spese in conto capitale	0,00	0,00	0,00	0,00	0,00	0,00	0,00
2	Investimenti fissi lordi e acquisto di terreni	3.600.577,46	412.842,98	3.187.734,48	11,47	185.109,48	227.283,50	55,05
5	Altre spese in conto capitale	2.813.113,13	0,00	2.813.113,13	0,00	0,00	0,00	0,00
TOTALE TITOLO 2		6.413.690,59	412.842,98	6.000.847,61	6,44	185.109,48	227.283,50	55,05
TOTALE USCITA		7.065.694,69	949.173,67	6.116.521,02	13,43	409.103,75	539.619,92	56,85

PROGRAMMA:	M010P0010	Trasporto ferroviario
RESPONSABILE:		
PROGRAMMAZIONE PREVISTA NEL DOCUMENTO UNICO DI PROGRAMMAZIONE PER IL TRIENNIO		2019 - 2021

PROGRAMMA:	M010P0020	Trasporto pubblico locale
RESPONSABILE:		
PROGRAMMAZIONE PREVISTA NEL DOCUMENTO UNICO DI PROGRAMMAZIONE PER IL TRIENNIO		2019 - 2021

PROGRAMMA:	M010P0030	Trasporto per vie d'acqua
RESPONSABILE:		
PROGRAMMAZIONE PREVISTA NEL DOCUMENTO UNICO DI PROGRAMMAZIONE PER IL TRIENNIO		2019 - 2021

PROGRAMMA:	M010P0040	Altre modalità di trasporto
RESPONSABILE:		
PROGRAMMAZIONE PREVISTA NEL DOCUMENTO UNICO DI PROGRAMMAZIONE PER IL TRIENNIO		2019 - 2021

PROGRAMMA:	M010P0050	Viabilità e infrastrutture stradali
RESPONSABILE:		
PROGRAMMAZIONE PREVISTA NEL DOCUMENTO UNICO DI PROGRAMMAZIONE PER IL TRIENNIO		2019 - 2021

MISSIONE	M011	Soccorso civile
N°	0	PROGRAMMI NELLA MISSIONE
RESPONSABILE		
PROGRAMMAZIONE PREVISTA NEL DOCUMENTO UNICO DI PROGRAMMAZIONE PER IL TRIENNIO		2019 - 2021

ENTRATA								
Macro-Aggr. / Tipologia	Descrizione	Previsione assestata (a)	Accertamenti (b)	Da Accertare (a - b)	% (b / a)	Disponibilità Accertamenti (c)	Reversali (d)	% (d / b)
101	Trasferimenti correnti da Amministrazioni pubbliche	124.573,21	74.968,01	49.605,20	60,18	9.510,76	65.457,25	87,31
	TOTALE TITOLO 2	124.573,21	74.968,01	49.605,20	60,18	9.510,76	65.457,25	87,31
TITOLO 4 - ENTRATE IN CONTO CAPITALE								
Macro-Aggr. / Tipologia	Descrizione	Previsione assestata (a)	Accertamenti (b)	Da Accertare (a - b)	% (b / a)	Disponibilità Accertamenti (c)	Reversali (d)	% (d / b)
200	Contributi agli investimenti	24.249,90	20.570,11	3.679,79	84,83	15.155,14	5.414,97	26,32
	TOTALE TITOLO 4	24.249,90	20.570,11	3.679,79	84,83	15.155,14	5.414,97	26,32
	TOTALE ENTRATA	148.823,11	95.538,12	53.284,99	64,20	24.665,90	70.872,22	74,18

USCITA								
TITOLO 1 - SPESE CORRENTI								
Macro-Aggr. / Tipologia	Descrizione	Previsione assestata (a)	Impegni (b)	Da Impegnare (a - b)	% (b / a)	Disponibilità Impegni (c)	Mandati (d)	% (d / b)
2	Imposte e tasse a carico dell'ente	0,00	0,00	0,00	100,00	0,00	0,00	0,00
3	Acquisto di beni e servizi	37.795,92	33.218,43	4.577,49	87,89	6.514,56	26.703,87	80,39
4	Trasferimenti correnti	120.200,00	72.281,01	47.918,99	60,13	58.081,01	14.200,00	19,65
10	Altre spese correnti	34,80	0,00	34,80	0,00	0,00	0,00	0,00
	TOTALE TITOLO 1	158.030,72	105.499,44	52.531,28	66,76	64.595,57	40.903,87	38,77
TITOLO 2 - SPESE IN CONTO CAPITALE								
Macro-Aggr. / Tipologia	Descrizione	Previsione assestata (a)	Impegni (b)	Da Impegnare (a - b)	% (b / a)	Disponibilità Impegni (c)	Mandati (d)	% (d / b)
0	Spese in conto capitale	0,00	0,00	0,00	0,00	0,00	0,00	0,00
2	Investimenti fissi lordi e acquisto di terreni	87.466,92	67.876,73	19.590,19	77,60	18.003,69	48.873,04	73,48
5	Altre spese in conto capitale	17.100,00	0,00	17.100,00	0,00	0,00	0,00	0,00
	TOTALE TITOLO 2	104.566,92	67.876,73	36.690,19	64,91	18.003,69	48.873,04	73,48
	TOTALE USCITA	262.597,64	173.376,17	89.221,47	66,02	82.599,26	90.776,91	52,36

PROGRAMMA:	M011P0010	Sistema di protezione civile
RESPONSABILE:		
PROGRAMMAZIONE PREVISTA NEL DOCUMENTO UNICO DI PROGRAMMAZIONE PER IL TRIENNIO		2019 - 2021

PROGRAMMA:	M011P0020	Interventi a seguito di calamità naturali
RESPONSABILE:		
PROGRAMMAZIONE PREVISTA NEL DOCUMENTO UNICO DI PROGRAMMAZIONE PER IL TRIENNIO		2019 - 2021

MISSIONE	M012	Diritti sociali, politiche sociali e famiglia
N°	0	PROGRAMMI NELLA MISSIONE
RESPONSABILE		
PROGRAMMAZIONE PREVISTA NEL DOCUMENTO UNICO DI PROGRAMMAZIONE PER IL TRIENNIO		2019 - 2021

ENTRATA								
Macro-Aggr. / Tipologia	Descrizione	Previsione assestata (a)	Accertamenti (b)	Da Accertare (a - b)	% (b / a)	Disponibilità Accertamenti (c)	Reversali (d)	% (d / b)
101	Trasferimenti correnti da Amministrazioni pubbliche	66.450,82	55.450,84	10.999,98	83,45	0,00	55.450,84	100,00
	TOTALE TITOLO 2	66.450,82	55.450,84	10.999,98	83,45	0,00	55.450,84	100,00
	TOTALE ENTRATA	66.450,82	55.450,84	10.999,98	83,45	0,00	55.450,84	100,00

USCITA								
TITOLO 1 - SPESE CORRENTI								
Macro-Aggr. / Tipologia	Descrizione	Previsione assestata (a)	Impegni (b)	Da Impegnare (a - b)	% (b / a)	Disponibilità Impegni (c)	Mandati (d)	% (d / b)
0	Spese correnti	0,00	0,00	0,00	100,00	0,00	0,00	0,00
1	Redditi da lavoro dipendente	148.673,01	148.519,19	153,82	99,90	0,00	148.519,19	100,00
2	Imposte e tasse a carico dell'ente	10.640,60	10.631,52	9,08	99,91	0,00	10.631,52	100,00
3	Acquisto di beni e servizi	1.912.787,91	1.703.946,27	208.841,64	89,08	332.043,50	1.357.714,24	79,68
4	Trasferimenti correnti	4.068.924,53	2.951.359,64	1.117.564,89	72,53	760.231,13	2.191.128,51	74,24
10	Altre spese correnti	28.245,29	0,00	28.245,29	0,00	0,00	0,00	0,00
	TOTALE TITOLO 1	6.169.271,34	4.814.456,62	1.354.814,72	78,04	1.092.274,63	3.707.993,46	77,02

TITOLO 2 - SPESE IN CONTO CAPITALE								
Macro-Aggr. / Tipologia	Descrizione	Previsione assestata (a)	Impegni (b)	Da Impegnare (a - b)	% (b / a)	Disponibilità Impegni (c)	Mandati (d)	% (d / b)
0	Spese in conto capitale	0,00	0,00	0,00	0,00	0,00	0,00	0,00
2	Investimenti fissi lordi e acquisto di terreni	118.273,02	60.391,06	57.881,96	51,06	9.435,42	50.955,64	84,38
5	Altre spese in conto capitale	194.726,98	0,00	194.726,98	0,00	0,00	0,00	0,00
	TOTALE TITOLO 2	313.000,00	60.391,06	252.608,94	19,29	9.435,42	50.955,64	84,38
	TOTALE USCITA	6.482.271,34	4.874.847,68	1.607.423,66	75,20	1.101.710,05	3.758.949,10	77,11

PROGRAMMA:	M012P0010	Interventi per l'infanzia e i minori e per asili nido
RESPONSABILE:		
PROGRAMMAZIONE PREVISTA NEL DOCUMENTO UNICO DI PROGRAMMAZIONE PER IL TRIENNIO		2019 - 2021

PROGRAMMA:	M012P0020	Interventi per la disabilità
RESPONSABILE:		
PROGRAMMAZIONE PREVISTA NEL DOCUMENTO UNICO DI PROGRAMMAZIONE PER IL TRIENNIO		2019 - 2021

PROGRAMMA:	M012P0030	Interventi per gli anziani
RESPONSABILE:		
PROGRAMMAZIONE PREVISTA NEL DOCUMENTO UNICO DI PROGRAMMAZIONE PER IL TRIENNIO		2019 - 2021

PROGRAMMA:	M012P0040	Interventi per soggetti a rischio di esclusione sociale
RESPONSABILE:		
PROGRAMMAZIONE PREVISTA NEL DOCUMENTO UNICO DI PROGRAMMAZIONE PER IL TRIENNIO		2019 - 2021

PROGRAMMA:	M012P0050	Interventi per le famiglie
RESPONSABILE:		
PROGRAMMAZIONE PREVISTA NEL DOCUMENTO UNICO DI PROGRAMMAZIONE PER IL TRIENNIO		2019 - 2021

PROGRAMMA: M012P0060 Interventi per il diritto alla casa
RESPONSABILE:
PROGRAMMAZIONE PREVISTA NEL DOCUMENTO UNICO DI PROGRAMMAZIONE PER IL TRIENNIO 2019 - 2021

PROGRAMMA: M012P0070 Programmazione e governo della rete dei servizi socio-sanitari e sociali
RESPONSABILE:
PROGRAMMAZIONE PREVISTA NEL DOCUMENTO UNICO DI PROGRAMMAZIONE PER IL TRIENNIO 2019 - 2021

PROGRAMMA: M012P0080 Cooperazione e associazionismo
RESPONSABILE:
PROGRAMMAZIONE PREVISTA NEL DOCUMENTO UNICO DI PROGRAMMAZIONE PER IL TRIENNIO 2019 - 2021

PROGRAMMA: M012P0090 Servizio necroscopico e cimiteriale
RESPONSABILE:
PROGRAMMAZIONE PREVISTA NEL DOCUMENTO UNICO DI PROGRAMMAZIONE PER IL TRIENNIO 2019 - 2021

MISSIONE	M013	Tutela della salute
N°	0	PROGRAMMI NELLA MISSIONE
RESPONSABILE		
PROGRAMMAZIONE PREVISTA NEL DOCUMENTO UNICO DI PROGRAMMAZIONE PER IL TRIENNIO		2019 - 2021

PROGRAMMA:	M013P0010	Servizio sanitario regionale - finanziamento ordinario corrente per la garanzia dei LEA
RESPONSABILE:		
PROGRAMMAZIONE PREVISTA NEL DOCUMENTO UNICO DI PROGRAMMAZIONE PER IL TRIENNIO		2019 - 2021

PROGRAMMA:	M013P0020	Servizio sanitario regionale - finanziamento aggiuntivo corrente per livelli di assistenza superiori ai LEA
RESPONSABILE:		
PROGRAMMAZIONE PREVISTA NEL DOCUMENTO UNICO DI PROGRAMMAZIONE PER IL TRIENNIO		2019 - 2021

PROGRAMMA:	M013P0030	Servizio sanitario regionale - finanziamento aggiuntivo corrente per la copertura dello squilibrio di bilancio corrente
RESPONSABILE:		
PROGRAMMAZIONE PREVISTA NEL DOCUMENTO UNICO DI PROGRAMMAZIONE PER IL TRIENNIO		2019 - 2021

PROGRAMMA:	M013P0060	Servizio sanitario regionale - restituzione maggiori gettiti SSN
RESPONSABILE:		
PROGRAMMAZIONE PREVISTA NEL DOCUMENTO UNICO DI PROGRAMMAZIONE PER IL TRIENNIO		2019 - 2021

PROGRAMMA:	M013P0070	Ulteriori spese in materia sanitaria
RESPONSABILE:		
PROGRAMMAZIONE PREVISTA NEL DOCUMENTO UNICO DI PROGRAMMAZIONE PER IL TRIENNIO		2019 - 2021

MISSIONE M014 Sviluppo economico e competitività

N° 0 PROGRAMMI NELLA MISSIONE

RESPONSABILE

PROGRAMMAZIONE PREVISTA NEL DOCUMENTO UNICO DI PROGRAMMAZIONE PER IL TRIENNIO

2019 - 2021

USCITA								
Macro-Aggr. / Tipologia	Descrizione	Previsione assestata (a)	Impegni (b)	Da Impegnare (a - b)	% (b / a)	Disponibilità Impegni (c)	Mandati (d)	% (d / b)
0	Spese correnti	0,00	0,00	0,00	0,00	0,00	0,00	0,00
2	Imposte e tasse a carico dell'ente	21,25	0,00	21,25	0,00	0,00	0,00	0,00
3	Acquisto di beni e servizi	82.700,00	69.669,20	13.030,80	84,24	13.253,73	56.415,47	80,98
4	Trasferimenti correnti	0,00	0,00	0,00	100,00	0,00	0,00	0,00
10	Altre spese correnti	0,00	0,00	0,00	0,00	0,00	0,00	0,00
TOTALE TITOLO 1		82.721,25	69.669,20	13.052,05	84,22	13.253,73	56.415,47	80,98
TITOLO 2 - SPESE IN CONTO CAPITALE								
Macro-Aggr. / Tipologia	Descrizione	Previsione assestata (a)	Impegni (b)	Da Impegnare (a - b)	% (b / a)	Disponibilità Impegni (c)	Mandati (d)	% (d / b)
0	Spese in conto capitale	0,00	0,00	0,00	0,00	0,00	0,00	0,00
2	Investimenti fissi lordi e acquisto di terreni	0,00	0,00	0,00	0,00	0,00	0,00	0,00
3	Contributi agli investimenti	0,00	0,00	0,00	0,00	0,00	0,00	0,00
5	Altre spese in conto capitale	0,00	0,00	0,00	0,00	0,00	0,00	0,00
TOTALE TITOLO 2		0,00	0,00	0,00	0,00	0,00	0,00	0,00
TOTALE USCITA		82.721,25	69.669,20	13.052,05	84,22	13.253,73	56.415,47	80,98

PROGRAMMA: M014P0010 Industria, PMI e Artigianato

RESPONSABILE:

PROGRAMMAZIONE PREVISTA NEL DOCUMENTO UNICO DI PROGRAMMAZIONE PER IL TRIENNIO

2019 - 2021

PROGRAMMA: M014P0020 Commercio - reti distributive - tutela dei consumatori

RESPONSABILE:

PROGRAMMAZIONE PREVISTA NEL DOCUMENTO UNICO DI PROGRAMMAZIONE PER IL TRIENNIO

2019 - 2021

PROGRAMMA: M014P0030 Ricerca e innovazione

RESPONSABILE:

PROGRAMMAZIONE PREVISTA NEL DOCUMENTO UNICO DI PROGRAMMAZIONE PER IL TRIENNIO

2019 - 2021

PROGRAMMA: M014P0040 Reti e altri servizi di pubblica utilità

RESPONSABILE:

PROGRAMMAZIONE PREVISTA NEL DOCUMENTO UNICO DI PROGRAMMAZIONE PER IL TRIENNIO

2019 - 2021

MISSIONE M015 Politiche per il lavoro e la formazione professionale

N° 0 PROGRAMMI NELLA MISSIONE

RESPONSABILE

PROGRAMMAZIONE PREVISTA NEL DOCUMENTO UNICO DI PROGRAMMAZIONE PER IL TRIENNIO

2019 - 2021

ENTRATA								
Macro-Aggr. / Tipologia	Descrizione	Previsione assestata (a)	Accertamenti (b)	Da Accertare (a - b)	% (b / a)	Disponibilità Accertamenti (c)	Reversali (d)	% (d / b)
300	Altri trasferimenti in conto capitale	264.271,00	264.271,00	0,00	100,00	184.989,70	79.281,30	30,00
	TOTALE TITOLO 4	264.271,00	264.271,00	0,00	100,00	184.989,70	79.281,30	30,00
	TOTALE ENTRATA	264.271,00	264.271,00	0,00	100,00	184.989,70	79.281,30	30,00

USCITA								
TITOLO 1 - SPESE CORRENTI								
Macro-Aggr. / Tipologia	Descrizione	Previsione assestata (a)	Impegni (b)	Da Impegnare (a - b)	% (b / a)	Disponibilità Impegni (c)	Mandati (d)	% (d / b)
1	Redditi da lavoro dipendente	0,00	0,00	0,00	100,00	0,00	0,00	0,00
2	Imposte e tasse a carico dell'ente	205,00	167,38	37,62	81,65	0,00	167,38	100,00
3	Acquisto di beni e servizi	0,00	0,00	0,00	100,00	0,00	0,00	0,00
4	Trasferimenti correnti	2.338,46	1.969,23	369,23	84,21	0,00	1.969,23	100,00
	TOTALE TITOLO 1	2.543,46	2.136,61	406,85	84,00	0,00	2.136,61	100,00
TITOLO 2 - SPESE IN CONTO CAPITALE								
Macro-Aggr. / Tipologia	Descrizione	Previsione assestata (a)	Impegni (b)	Da Impegnare (a - b)	% (b / a)	Disponibilità Impegni (c)	Mandati (d)	% (d / b)
2	Investimenti fissi lordi e acquisto di terreni	133.676,31	133.586,31	90,00	99,93	27.745,00	105.841,31	79,23
5	Altre spese in conto capitale	425.391,65	0,00	425.391,65	0,00	0,00	0,00	0,00
	TOTALE TITOLO 2	559.067,96	133.586,31	425.481,65	23,89	27.745,00	105.841,31	79,23
	TOTALE USCITA	561.611,42	135.722,92	425.888,50	24,17	27.745,00	107.977,92	79,56

PROGRAMMA: M015P0010 Servizi per lo sviluppo del mercato del lavoro

RESPONSABILE:

PROGRAMMAZIONE PREVISTA NEL DOCUMENTO UNICO DI PROGRAMMAZIONE PER IL TRIENNIO

2019 - 2021

PROGRAMMA: M015P0020 Formazione professionale

RESPONSABILE:

PROGRAMMAZIONE PREVISTA NEL DOCUMENTO UNICO DI PROGRAMMAZIONE PER IL TRIENNIO

2019 - 2021

PROGRAMMA: M015P0030 Sostegno all'occupazione

RESPONSABILE:

PROGRAMMAZIONE PREVISTA NEL DOCUMENTO UNICO DI PROGRAMMAZIONE PER IL TRIENNIO

2019 - 2021

MISSIONE	M016	Agricoltura, politiche agroalimentari e pesca
N° 0 PROGRAMMI NELLA MISSIONE		
RESPONSABILE		
PROGRAMMAZIONE PREVISTA NEL DOCUMENTO UNICO DI PROGRAMMAZIONE PER IL TRIENNIO		2019 - 2021

ENTRATA								
Macro-Aggr. / Tipologia	Descrizione	Previsione assestata (a)	Accertamenti (b)	Da Accertare (a - b)	% (b / a)	Disponibilità Accertamenti (c)	Reversali (d)	% (d / b)
101	Trasferimenti correnti da Amministrazioni pubbliche	0,00	0,00	0,00	0,00	0,00	0,00	0,00
	TOTALE TITOLO 2	0,00	0,00	0,00	0,00	0,00	0,00	0,00
	TOTALE ENTRATA	0,00	0,00	0,00	0,00	0,00	0,00	0,00

USCITA								
TITOLO 1 - SPESE CORRENTI								
Macro-Aggr. / Tipologia	Descrizione	Previsione assestata (a)	Impegni (b)	Da Impegnare (a - b)	% (b / a)	Disponibilità Impegni (c)	Mandati (d)	% (d / b)
0	Spese correnti	0,00	0,00	0,00	0,00	0,00	0,00	0,00
2	Imposte e tasse a carico dell'ente	0,00	0,00	0,00	0,00	0,00	0,00	0,00
3	Acquisto di beni e servizi	0,00	0,00	0,00	0,00	0,00	0,00	0,00
4	Trasferimenti correnti	0,00	0,00	0,00	0,00	0,00	0,00	0,00
	TOTALE TITOLO 1	0,00	0,00	0,00	0,00	0,00	0,00	0,00
	TOTALE USCITA	0,00	0,00	0,00	0,00	0,00	0,00	0,00

PROGRAMMA:	M016P0010	Sviluppo del settore agricolo e del sistema Agroalimentare
RESPONSABILE:		
PROGRAMMAZIONE PREVISTA NEL DOCUMENTO UNICO DI PROGRAMMAZIONE PER IL TRIENNIO		2019 - 2021

PROGRAMMA:	M016P0020	Caccia e pesca
RESPONSABILE:		
PROGRAMMAZIONE PREVISTA NEL DOCUMENTO UNICO DI PROGRAMMAZIONE PER IL TRIENNIO		2019 - 2021

MISSIONE M017 Energia e diversificazione delle fonti energetiche

N° 0 PROGRAMMI NELLA MISSIONE

RESPONSABILE

PROGRAMMAZIONE PREVISTA NEL DOCUMENTO UNICO DI PROGRAMMAZIONE PER IL TRIENNIO

2019 - 2021

ENTRATA								
Macro-Aggr. / Tipologia	Descrizione	Previsione assestata (a)	Accertamenti (b)	Da Accertare (a - b)	% (b / a)	Disponibilità Accertamenti (c)	Reversali (d)	% (d / b)
200	Contributi agli investimenti	130.000,00	130.000,00	0,00	100,00	130.000,00	0,00	0,00
	TOTALE TITOLO 4	130.000,00	130.000,00	0,00	100,00	130.000,00	0,00	0,00
	TOTALE ENTRATA	130.000,00	130.000,00	0,00	100,00	130.000,00	0,00	0,00

USCITA								
TITOLO 2 - SPESE IN CONTO CAPITALE								
Macro-Aggr. / Tipologia	Descrizione	Previsione assestata (a)	Impegni (b)	Da Impegnare (a - b)	% (b / a)	Disponibilità Impegni (c)	Mandati (d)	% (d / b)
2	Investimenti fissi lordi e acquisto di terreni	7.598,74	7.598,74	0,00	100,00	7.598,74	0,00	0,00
5	Altre spese in conto capitale	122.401,26	0,00	122.401,26	0,00	0,00	0,00	0,00
	TOTALE TITOLO 2	130.000,00	7.598,74	122.401,26	5,85	7.598,74	0,00	0,00
	TOTALE USCITA	130.000,00	7.598,74	122.401,26	5,85	7.598,74	0,00	0,00

PROGRAMMA: M017P0010 Fonti energetiche

RESPONSABILE:

PROGRAMMAZIONE PREVISTA NEL DOCUMENTO UNICO DI PROGRAMMAZIONE PER IL TRIENNIO

2019 - 2021

MISSIONE	M018	Relazioni con le altre autonomie territoriali e locali
N° 0	PROGRAMMI NELLA MISSIONE	
RESPONSABILE		
PROGRAMMAZIONE PREVISTA NEL DOCUMENTO UNICO DI PROGRAMMAZIONE PER IL TRIENNIO		2019 - 2021

PROGRAMMA:	M018P0010	Relazioni finanziarie con le altre autonomie territoriali
RESPONSABILE:		
PROGRAMMAZIONE PREVISTA NEL DOCUMENTO UNICO DI PROGRAMMAZIONE PER IL TRIENNIO		2019 - 2021

MISSIONE	M019	Relazioni internazionali
N° 0	PROGRAMMI NELLA MISSIONE	
RESPONSABILE		
PROGRAMMAZIONE PREVISTA NEL DOCUMENTO UNICO DI PROGRAMMAZIONE PER IL TRIENNIO		2019 - 2021

PROGRAMMA:	M019P0010	Relazioni internazionali e Cooperazione allo sviluppo
RESPONSABILE:		
PROGRAMMAZIONE PREVISTA NEL DOCUMENTO UNICO DI PROGRAMMAZIONE PER IL TRIENNIO		2019 - 2021

MISSIONE M020 Fondi e accantonamenti

N° 0 PROGRAMMI NELLA MISSIONE

RESPONSABILE

PROGRAMMAZIONE PREVISTA NEL DOCUMENTO UNICO DI PROGRAMMAZIONE PER IL TRIENNIO

2019 - 2021

USCITA								
Macro-Aggr. / Tipologia	Descrizione	Previsione asestata (a)	Impegni (b)	Da Impegnare (a - b)	% (b / a)	Disponibilità Impegni (c)	Mandati (d)	% (d / b)
0	Spese correnti	0,00	0,00	0,00	0,00	0,00	0,00	0,00
10	Altre spese correnti	1.471.294,81	0,00	1.471.294,81	0,00	0,00	0,00	0,00
	TOTALE TITOLO 1	1.471.294,81	0,00	1.471.294,81	0,00	0,00	0,00	0,00
	TOTALE USCITA	1.471.294,81	0,00	1.471.294,81	0,00	0,00	0,00	0,00

PROGRAMMA: M020P0010 Fondo di riserva

RESPONSABILE:

PROGRAMMAZIONE PREVISTA NEL DOCUMENTO UNICO DI PROGRAMMAZIONE PER IL TRIENNIO

2019 - 2021

PROGRAMMA: M020P0020 Fondo svalutazione crediti

RESPONSABILE:

PROGRAMMAZIONE PREVISTA NEL DOCUMENTO UNICO DI PROGRAMMAZIONE PER IL TRIENNIO

2019 - 2021

PROGRAMMA: M020P0030 Altri Fondi

RESPONSABILE:

PROGRAMMAZIONE PREVISTA NEL DOCUMENTO UNICO DI PROGRAMMAZIONE PER IL TRIENNIO

2019 - 2021

MISSIONE	M050	Debito pubblico
N°	0	PROGRAMMI NELLA MISSIONE
RESPONSABILE		
PROGRAMMAZIONE PREVISTA NEL DOCUMENTO UNICO DI PROGRAMMAZIONE PER IL TRIENNIO		2019 - 2021

USCITA								
Macro-Aggr. / Tipologia	Descrizione	Previsione assestata (a)	Impegni (b)	Da Impegnare (a - b)	% (b / a)	Disponibilità Impegni (c)	Mandati (d)	% (d / b)
7	Interessi passivi	0,00	0,00	0,00	0,00	0,00	0,00	0,00
	TOTALE TITOLO 1	0,00	0,00	0,00	0,00	0,00	0,00	0,00
TITOLO 4 - Rimborsio di prestiti								
Macro-Aggr. / Tipologia	Descrizione	Previsione assestata (a)	Impegni (b)	Da Impegnare (a - b)	% (b / a)	Disponibilità Impegni (c)	Mandati (d)	% (d / b)
0	Rimborso Prestiti	0,00	0,00	0,00	0,00	0,00	0,00	0,00
3	Rimborso mutui e altri finanziamenti a medio lungo termine	175.946,50	175.944,93	1,57	100,00	0,00	175.944,93	100,00
	TOTALE TITOLO 4	175.946,50	175.944,93	1,57	100,00	0,00	175.944,93	100,00
	TOTALE USCITA	175.946,50	175.944,93	1,57	100,00	0,00	175.944,93	100,00

PROGRAMMA:	M050P0010	Quota interessi ammortamento mutui e prestiti obbligazionari
RESPONSABILE:		
PROGRAMMAZIONE PREVISTA NEL DOCUMENTO UNICO DI PROGRAMMAZIONE PER IL TRIENNIO		2019 - 2021

PROGRAMMA:	M050P0020	Quota capitale ammortamento mutui e prestiti obbligazionari
RESPONSABILE:		
PROGRAMMAZIONE PREVISTA NEL DOCUMENTO UNICO DI PROGRAMMAZIONE PER IL TRIENNIO		2019 - 2021

MISSIONE M060 Anticipazioni finanziarie

N° 0 PROGRAMMI NELLA MISSIONE

RESPONSABILE

PROGRAMMAZIONE PREVISTA NEL DOCUMENTO UNICO DI PROGRAMMAZIONE PER IL TRIENNIO

2019 - 2021

USCITA								
Macro-Aggr. / Tipologia	Descrizione	Previsione asestata (a)	Impegni (b)	Da Impegnare (a - b)	% (b / a)	Disponibilità Impegni (c)	Mandati (d)	% (d / b)
7	Interessi passivi	13.609,20	1.697,05	11.912,15	12,47	1.697,05	0,00	0,00
	TOTALE TITOLO 1	13.609,20	1.697,05	11.912,15	12,47	1.697,05	0,00	0,00
	TOTALE USCITA	13.609,20	1.697,05	11.912,15	12,47	1.697,05	0,00	0,00

PROGRAMMA: M060P0010 Restituzione anticipazione di tesoreria

RESPONSABILE:

PROGRAMMAZIONE PREVISTA NEL DOCUMENTO UNICO DI PROGRAMMAZIONE PER IL TRIENNIO

2019 - 2021

MISSIONE M099 Servizi per conto terzi

N° 0 **PROGRAMMI NELLA MISSIONE**

RESPONSABILE

PROGRAMMAZIONE PREVISTA NEL DOCUMENTO UNICO DI PROGRAMMAZIONE PER IL TRIENNIO 2019 - 2021

USCITA								
Macro-Aggr. / Tipologia	Descrizione	Previsione asestata (a)	Impegni (b)	Da Impegnare (a - b)	% (b / a)	Disponibilità Impegni (c)	Mandati (d)	% (d / b)
0	Uscite per conto terzi e partite di giro	0,00	0,00	0,00	0,00	0,00	0,00	0,00
1	Uscite per partite di giro	2.232.100,00	1.781.846,95	450.253,05	79,83	6.497,40	1.775.349,55	99,64
2	Uscite per conto terzi	436.000,00	18.032,31	417.967,69	4,14	10.274,40	7.757,91	43,02
	TOTALE TITOLO 7	2.668.100,00	1.799.879,26	868.220,74	67,46	16.771,80	1.783.107,46	99,07
	TOTALE USCITA	2.668.100,00	1.799.879,26	868.220,74	67,46	16.771,80	1.783.107,46	99,07

PROGRAMMA: M099P0010 Servizi per conto terzi - Partite di giro

RESPONSABILE:

PROGRAMMAZIONE PREVISTA NEL DOCUMENTO UNICO DI PROGRAMMAZIONE PER IL TRIENNIO 2019 - 2021

PROGRAMMA: M099P0020 Anticipazioni per il finanziamento del sistema sanitario nazionale

RESPONSABILE:

PROGRAMMAZIONE PREVISTA NEL DOCUMENTO UNICO DI PROGRAMMAZIONE PER IL TRIENNIO 2019 - 2021

INTRODUZIONE

Il Bilancio di previsione 2019/2021 è stato approvato dal Consiglio Comunale con deliberazione n. 63 del 28/12/2018.

La Giunta Comunale ha inoltre approvato il Piano esecutivo di gestione con delibera n. 6 in data 15/01/2019.

EQUILIBRI DI BILANCIO per BILANCIO DI PREVISIONE - Parte Corrente

EQUILIBRIO ECONOMICO-FINANZIARIO			COMPETENZ A ANNO DI RIFERIMENT O DEL BILANCIO 2019	COMPETENZ A ANNO 2020	COMPETENZ A ANNO 2021
Fondo di cassa all'inizio dell'esercizio			21.671.490,40		
A) Fondo pluriennale vincolato di entrata per spese correnti	(+)		89.950,00	89.950,00	0,00
AA) Recupero disavanzo di amministrazione esercizio precedente	(-)		0,00	0,00	0,00
B) Entrate titoli 1.00 - 2.00 - 3.00	(+)		17.280.821,58	17.493.155,82	17.458.120,82
<i>di cui per estinzione anticipata di prestiti</i>			<i>0,00</i>	<i>0,00</i>	<i>0,00</i>
C) Entrate Titolo4.02.06 - Contributi agli investimenti direttamente destinati al rimborso dei prestiti da amministrazioni pubbliche	(+)		0,00	0,00	0,00
D)Spese Titolo 1.00 - Spese correnti	(-)		17.460.321,36	17.444.486,50	17.432.469,10
di cui:					
<i>- fondo pluriennale vincolato</i>			<i>89.950,00</i>	<i>0,00</i>	<i>0,00</i>
<i>- fondo crediti di dubbia esigibilità</i>			<i>1.123.254,69</i>	<i>1.302.472,83</i>	<i>1.371.807,37</i>
E) Spese Titolo 2.04 - Altri trasferimenti in conto capitale	(-)		0,00	0,00	0,00
F) Spese Titolo 4.00 - Quote di capitale amm.to dei mutui e prestiti obbligazionari	(-)		175.945,50	180.454,60	62.487,00
<i>di cui per estinzione anticipata di prestiti</i>			<i>0,00</i>	<i>0,00</i>	<i>0,00</i>
<i>di cui Fondo anticipazioni di liquidità</i>			<i>0,00</i>	<i>0,00</i>	<i>0,00</i>
G) Somma finale (G=A-AA+B+C-D-E-F)			-265.495,28	-41.835,28	-36.835,28
ALTRE POSTE DIFFERENZIALI, PER ECCEZIONI PREVISTE DA NORME DI LEGGE, CHE HANNO EFFETTO SULL'EQUILIBRIO EX ARTICOLO 162, COMMA 6, DEL TESTO UNICO DELLE LEGGI SULL'ORDINAMENTO DEGLI ENTI LOCALI					
H) Utilizzo risultato di amministrazione presunto per spese correnti (2)	(+)		602.979,53		
<i>di cui per estinzione anticipata di prestiti</i>			<i>0,00</i>		
I) Entrate di parte capitale destinate a spese correnti in base a specifiche disposizioni di legge o dei principi contabili	(+)		237.512,05	157.500,00	152.500,00
<i>di cui per estinzione anticipata di prestiti</i>			<i>0,00</i>	<i>0,00</i>	<i>0,00</i>
L) Entrate di parte corrente destinate a spese di investimento in base a specifiche disposizioni di legge o dei principi contabili	(-)		115.504,72	115.664,72	115.664,72
M) Entrate da accensione di prestiti destinate a estinzione anticipata dei prestiti	(+)		0,00	0,00	0,00
EQUILIBRIO DI PARTE CORRENTE (3) O=G+H+I-L+M			459.491,58	0,00	0,00

EQUILIBRI DI BILANCIO per BILANCIO DI PREVISIONE - Parte Capitale

EQUILIBRIO ECONOMICO-FINANZIARIO			COMPETENZ A ANNO DI RIFERIMENT O DEL BILANCIO 2019	COMPETENZ A ANNO 2020	COMPETENZ A ANNO 2021
P) Utilizzo risultato di amministrazione presunto per spese di investimento (2)	(+)		7.195.648,14		
Q) Fondo pluriennale vincolato di entrata per spese in conto capitale	(+)		0,00	0,00	0,00
R) Entrate Titoli 4.00-5.00-6.00	(+)		3.227.130,61	655.731,32	324.100,00
C) Entrate Titolo 4.02.06 - Contributi agli investimenti direttamente destinati al rimborso dei prestiti da amministrazioni pubbliche	(-)		0,00	0,00	0,00
I) Entrate di parte capitale destinate a spese correnti in base a specifiche disposizioni di legge o dei principi contabili	(-)		237.512,05	157.500,00	152.500,00
S1) Entrate Titolo 5.02 per Riscossioni di crediti di breve termine	(-)		0,00	0,00	0,00
S2) Entrate Titolo 5.03 per Riscossioni di crediti di medio-lungo termine	(-)		1.640.613,60	0,00	0,00
T) Entrate Titolo 5.04 relative a Altre entrate per riduzioni di attività finanziaria	(-)		0,00	0,00	0,00
L) Entrate di parte corrente destinate a spese di investimento in base a specifiche disposizioni di legge o dei principi contabili	(+)		115.504,72	115.664,72	115.664,72
M) Entrate da accensione di prestiti destinate a estinzione anticipata dei prestiti	(-)		0,00	0,00	0,00
U) Spese Titolo 2.00 - Spese in conto capitale <i>di cui fondo pluriennale vincolato di spesa</i>	(-)		3.375.443,28 0,00	613.896,04 0,00	287.264,72 0,00
V) Spese Titolo 3.01 per Acquisizioni di attività finanziarie	(-)		0,00	0,00	0,00
E) Spese Titolo 2.04 - Altri trasferimenti in conto capitale	(+)		0,00	0,00	0,00
EQUILIBRIO DI PARTE CAPITALE Z = P+Q+R-C-I-S1-S2-T+L-M-U-V+E			5.284.714,54	0,00	0,00

Elenco Atti per Variazioni al bilancio - Anno 2019

DELIBERE CONSIGLIO COMUNALE			
Progressivo	Data	Seduta e Punto	Oggetto
Materia		Data Esecutività	
7	02/05/2019	3 2 02/05/2019	Variazione al Bilancio di previsione finanziario 2019/2021 ex art. 175 del D.Lgs. n. 267/2000.
8	02/05/2019	3 3 02/05/2019	Applicazione dell'avanzo di amministrazione al bilancio di previsione 2019-2021 accertato sulla base del rendiconto dell'esercizio 2018 (art. 187, D.Lgs. n. 267/2000 modificato dall'art. 74 del D.Lgs. n. 118/2011).
13	12/06/2019	6 1 12/06/2019	Ratifica delibera Giunta Comunale n. 67 del 18/04/2019 di variazione urgente al Bilancio di previsione 2019/2021
26	30/07/2019	10 1 30/07/2019	Assestamento generale di bilancio e salvaguardia degli equilibri per l'esercizio 2019 ai sensi degli artt. 175, comma 8 e 193 Del D.Lgs. n. 267/2000.
33	04/10/2019	12 3 04/10/2019	Ratifica delibera Giunta Comunale n. 148 del 27/08/2019 di variazione urgente al Bilancio di previsione 2019/2021
34	04/10/2019	12 4 04/10/2019	Variazione al Bilancio di previsione finanziario 2019/2021 ex art. 175 del D.Lgs. n. 267/2000.
36	23/10/2019	14 1 23/10/2019	Variazione al Bilancio di previsione finanziario 2019/2021 ex art. 175 del D.Lgs. n. 267/2000.
46	27/11/2019	16 4 27/11/2019	Variazione al Bilancio di previsione finanziario 2019/2021 ex art. 175 del D.Lgs. n. 267/2000.
14	12/06/2019	6 2 12/06/2019	Variazione al Bilancio di previsione finanziario 2019/2021 ex art. 175 del D.Lgs. n. 267/2000 con applicazione di avanzo di amministrazione.
DELIBERE GIUNTA COMUNALE			
Progressivo	Data	Seduta e Punto	Oggetto
Materia		Data Esecutività	
667667	18/04/2019	1 27/08/2019	Variazione d'urgenza al Bilancio di Previsione Finanziario 2019/2021 (Art. 175, comma 4, del D.LGS. N. 267/2000).
148	27/08/2019	50 4 27/08/2019	Variazione d'urgenza al Bilancio di Previsione Finanziario 2019/2021 (Art. 175, comma 4, del D.LGS. N. 267/2000).

DETERMINAZIONI RESPONSABILE SERVIZIO FINANZIARIO

Progr. Gen. Data Progr. Sett.	Proposta Data	Pubblicazioni e Data Esecutività	Oggetto
111 12/02/2019 14	14 12/02/2019 9	28/02/2019 12/02/2019	Variazione n.02 al bilancio 2019/2021 ex art. 175 c.5 quater lett.a) D.Lgs.267/2000
159 27/02/2019 19	25 26/02/2019 9	14/03/2019 27/02/2019	Variazione n.3 al bilancio di previsione 2019/2021 ex all'articolo 175, comma 3 lett. c) e comma 5-quater del D.Lgs 267/2000. Applicazione avanzo vincolato alle spese correnti.
191 07/03/2019 21	30 05/03/2019 9	22/03/2019 07/03/2019	Variazione n.4 al bilancio di previsione 2019/2021 ex art.175 comma 5 - quater lett.a) del D.Lgs.267/2000
226 14/03/2019 30	31 08/03/2019 9	02/04/2019 14/03/2019	Variazione n.6 per l'adeguamento delle previsioni, compresa l'istituzione di tipologie e programmi, riguardanti le partite di giro e le operazioni per conto di terzi (art. 175, comma 5-quater, lett. e), D.Lgs. n.267/2000).
669 26/06/2019 84	86 25/06/2019	18/07/2019 26/06/2019	Variazione n.11 al bilancio di previsione 2019/2021 ex art.175 comma 5 - quater lett.a) del D.Lgs.267/2000
712 08/07/2019 90	92 08/07/2019	26/07/2019 08/07/2019	Variazione n.12 al bilancio di previsione 2019/2021 ex art.175 comma 5 - quater lett.a) del D.Lgs.267/2000
890 09/09/2019 105	108 03/09/2019 9	24/09/2019 09/09/2019	Variazione al bilancio di previsione 2019/2021 ex art.175 comma 5 - quater lett.a) del D.Lgs.267/2000
911 12/09/2019 107	110 11/09/2019 9	27/09/2019 12/09/2019	Variazione al bilancio di previsione 2019/2021 ex art.175 comma 5 - quater lett.a) del D.Lgs.267/2000
1299 12/12/2019 143	147 10/12/2019 9	08/01/2020 12/12/2019	Variazione al bilancio di previsione 2019/2021 ex art.175 comma 5 - quater lett.a) e lett.e) del D.Lgs.267/2000
1349 18/12/2019 153	162 18/12/2019 9	16/01/2020 18/12/2019	Variazione al Fondo pluriennale vincolato e agli stanziamenti correlati (art. 175, comma 5-quater, lett. b), d.Lgs. n. 267/2000).

EQUILIBRI DI BILANCIO per BILANCIO DI PREVISIONE ASSESTATO - Parte Corrente

EQUILIBRIO ECONOMICO-FINANZIARIO			COMPETENZA ANNO DI RIFERIMENTO DEL BILANCIO 2019	COMPETENZA ANNO 2020	COMPETENZA ANNO 2021
Fondo di cassa all'inizio dell'esercizio			21.671.490,40		
A) Fondo pluriennale vincolato di entrata per spese correnti	(+)		456.545,17	475.186,77	0,00
AA) Recupero disavanzo di amministrazione esercizio precedente	(-)		0,00	0,00	0,00
B) Entrate titoli 1.00 - 2.00 - 3.00	(+)		18.507.485,63	17.720.075,28	17.686.110,29
<i>di cui per estinzione anticipata di prestiti</i>			<i>0,00</i>	<i>0,00</i>	<i>0,00</i>
C) Entrate Titolo 4.02.06 - Contributi agli investimenti direttamente destinati al rimborso dei prestiti da amministrazioni pubbliche	(+)		0,00	0,00	0,00
D) Spese Titolo 1.00 - Spese correnti	(-)		19.513.071,16	18.056.642,33	17.605.881,99
<i>di cui:</i>					
<i>- fondo pluriennale vincolato</i>			<i>475.186,77</i>	<i>0,00</i>	<i>0,00</i>
<i>- fondo crediti di dubbia esigibilità</i>			<i>1.367.824,56</i>	<i>1.333.346,52</i>	<i>1.403.522,65</i>
E) Spese Titolo 2.04 - Altri trasferimenti in conto capitale	(-)		0,00	0,00	0,00
F) Spese Titolo 4.00 - Quote di capitale amm.to dei mutui e prestiti obbligazionari	(-)		175.946,50	180.455,00	117.063,58
<i>di cui per estinzione anticipata di prestiti</i>			<i>0,00</i>	<i>0,00</i>	<i>0,00</i>
<i>di cui Fondo anticipazioni di liquidità</i>			<i>0,00</i>	<i>0,00</i>	<i>0,00</i>
G) Somma finale (G=A-AA+B+C-D-E-F)			-724.986,86	-41.835,28	-36.835,28
ALTRE POSTE DIFFERENZIALI, PER ECCEZIONI PREVISTE DA NORME DI LEGGE, CHE HANNO EFFETTO SULL'EQUILIBRIO EX ARTICOLO 162, COMMA 6, DEL TESTO UNICO DELLE LEGGI SULL'ORDINAMENTO DEGLI ENTI LOCALI					
H) Utilizzo risultato di amministrazione presunto per spese correnti (2)	(+)		602.979,53		
<i>di cui per estinzione anticipata di prestiti</i>			<i>0,00</i>		
I) Entrate di parte capitale destinate a spese correnti in base a specifiche disposizioni di legge o dei principi contabili	(+)		237.512,05	157.500,00	152.500,00
<i>di cui per estinzione anticipata di prestiti</i>			<i>0,00</i>	<i>0,00</i>	<i>0,00</i>
L) Entrate di parte corrente destinate a spese di investimento in base a specifiche disposizioni di legge o dei principi contabili	(-)		115.504,72	115.664,72	115.664,72
M) Entrate da accensione di prestiti destinate a estinzione anticipata dei prestiti	(+)		0,00	0,00	0,00
EQUILIBRIO DI PARTE CORRENTE (3) O=G+H+I-L+M			0,00	0,00	0,00

EQUILIBRI DI BILANCIO per BILANCIO DI PREVISIONE ASSESTATO - Parte Capitale

EQUILIBRIO ECONOMICO-FINANZIARIO		COMPETENZ A ANNO DI RIFERIMENTO DEL BILANCIO 2019	COMPETENZ A ANNO 2020	COMPETENZ A ANNO 2021
P) Utilizzo risultato di amministrazione presunto per spese di investimento (2)	(+)	7.195.648,14		
Q) Fondo pluriennale vincolato di entrata per spese in conto capitale	(+)	4.198.806,02	12.680.271,37	0,00
R) Entrate Titoli 4.00-5.00-6.00	(+)	4.488.015,55	452.636,20	355.211,11
C) Entrate Titolo 4.02.06 - Contributi agli investimenti direttamente destinati al rimborso dei prestiti da amministrazioni pubbliche	(-)	0,00	0,00	0,00
I) Entrate di parte capitale destinate a spese correnti in base a specifiche disposizioni di legge o dei principi contabili	(-)	237.512,05	157.500,00	152.500,00
S1) Entrate Titolo 5.02 per Riscossioni di crediti di breve termine	(-)	0,00	0,00	0,00
S2) Entrate Titolo 5.03 per Riscossioni di crediti di medio-lungo termine	(-)	1.588.952,60	0,00	0,00
T) Entrate Titolo 5.04 relative a Altre entrate per riduzioni di attività finanziaria	(-)	0,00	0,00	0,00
L) Entrate di parte corrente destinate a spese di investimento in base a specifiche disposizioni di legge o dei principi contabili	(+)	115.504,72	115.664,72	115.664,72
M) Entrate da accensione di prestiti destinate a estinzione anticipata dei prestiti	(-)	0,00	0,00	0,00
U) Spese Titolo 2.00 - Spese in conto capitale <i>di cui fondo pluriennale vincolato di spesa</i>	(-)	15.760.462,38 <i>12.680.271,37</i>	13.091.072,29 <i>0,00</i>	318.375,83 <i>0,00</i>
V) Spese Titolo 3.01 per Acquisizioni di attività finanziarie	(-)	0,00	0,00	0,00
E) Spese Titolo 2.04 - Altri trasferimenti in conto capitale	(+)	0,00	0,00	0,00
EQUILIBRIO DI PARTE CAPITALE Z = P+Q+R-C-I-S1-S2-T+L-M-U-V+E		-1.588.952,60	0,00	0,00

RIEPILOGO ENTRATE - ANNO 2019

Tit.	Descrizione	Previsione iniziale A	Previsione definitiva B	% Scost. C=B/A	Accertamenti D	% Realizzo E=D/B	Riscossioni F	Residuo G=D-F
	Avanzo	413.807,95	7.798.627,67	1.884,60	0,00			
	Fondo Pluriennale Vincolato per spese correnti	89.950,00	456.545,17	507,55				
	Fondo Pluriennale Vincolato per spese in conto capitale	0,00	4.198.806,02	0,00				
1	Titolo I - Entrate tributarie	7.131.938,94	8.257.657,32	115,78	8.591.860,21	104,05	3.794.038,39	4.797.821,82
2	Titolo II - Trasferimenti correnti	8.551.583,40	8.590.423,93	100,45	7.676.285,79	89,36	7.627.162,50	49.123,29
3	Titolo III - Entrate extratributarie	1.597.299,24	1.659.404,38	103,89	1.390.858,87	83,82	827.360,33	563.498,54
4	Titolo IV - Entrate in conto capitale	1.586.517,01	2.899.062,95	182,73	2.251.258,20	77,65	918.143,86	1.333.114,34
5	Titolo V - Riduzione Attività finanziaria	1.640.613,60	1.588.952,60	96,85	1.588.952,60	100,00	0,00	1.588.952,60
6	Titolo VI - Accensione mutui	0,00	0,00	0,00	0,00	0,00	0,00	0,00
7	Titolo VII - Anticipazioni di tesoreria	0,00	0,00	0,00	0,00	0,00	0,00	0,00
9	Titolo IX - Servizi contro terzi	2.264.000,00	2.768.100,00	122,27	1.851.953,99	66,90	1.843.322,76	8.631,23
	Totale	23.275.710,14	38.217.580,04	164,20	23.351.169,66	521,78	15.010.027,84	8.341.141,82

RIEPILOGO SPESE - ANNO 2019

Tit.	Descrizione	Previsione iniziale A	Previsione definitiva B	% Scost. C=B/A	Impegni D	% Realizzo E=D/B	Pagamenti F	Residuo G=D-F
1	Titolo I - Spese correnti	17.460.321,36	19.513.071,16	111,76	15.297.633,52	78,40	12.385.102,24	2.912.531,28
2	Titolo II - Spese in conto capitale	3.375.443,28	15.760.462,38	466,92	1.995.342,62	12,66	1.317.354,89	677.987,73
3	Titolo III - Incremento di attività finanziarie	0,00	0,00	0,00	0,00	0,00	0,00	0,00
4	Titolo IV - Rimborso dei prestiti	175.945,50	175.946,50	100,00	175.944,93	100,00	175.944,93	0,00
5	Titolo V - Chiusura anticipazione ricevute da tesorerie	0,00	0,00	0,00	0,00	0,00	0,00	0,00
7	Titolo VII - Spese per conto terzi	2.264.000,00	2.768.100,00	122,27	1.851.953,99	66,90	1.834.393,91	17.560,08
	Totale	23.275.710,14	38.217.580,04	164,20	19.320.875,06	50,55	15.712.795,97	3.608.079,09

ENTRATE CORRENTI NON RIPETITIVE	
E.135.0 I.C.I. GESTIONE ACCERTAMENTI E LIQUIDAZIONI ANNI PRECEDENTI (ART.11 L.504)	0,00
E.162.0 IMU GESTIONE ACCERTAMENTI E LIQUIDAZIONI	1.462.566,36
E.196.0 RECUPERO ICIAP DA ANNO 93 AD ANNO 1997.	0,00
E.316.0 TARES GESTIONE ACCERTAMENTI E LIQUIDAZIONI	46.607,00
E.318.0 TASSA RIFIUTI (TARI) GESTIONE ACCERTAMENTI	218.596,29
E.319.0 TASSA SUI SERVIZI (TASI) GESTIONI ACCERTAMENTI E LIQUIDAZIONI	103.047,00
E.328.0 RUOLI SUPPLETIVI ANNI PRECEDENTI TASSA SMALTIMENTO R.S.U.	20.159,23
E.700.0 Contributo RAS per esercitazione Protezione Civile - Rischio Idraulico Idrogeologico (cap. U. 1013)	2.687,00
E.710.0 Contributo RAS per la redazione degli strumenti urbanistici comunali(PPCM) in adeguamento al PPR (cap. U. 4710)	0,00
E.814.0 Contributo ras a favore di popolazione e attività economiche e produttive danneggiate da eventi calamitosi (U. cap. 8744 - 8745)	72.281,01
E.815.0 Blue Tongue - L.R.22/2017 art. 1 c.16 trasferimento RaS per fronteggiare danni febbre catarrale ovini (U.cap.8738)	0,00
E.870.0 Agevolazioni tariffarie art.5 co.33 L.R.48/2018 - Titoli di viaggio annuali e mensili studenti (U. cap.3576)	9.655,59
E.1240.0 PROVENTI RELATIVI AL SERVIZIO DI CUSTODIA DEI MEZZI SEQUESTRATI O SOTTOPOSTI A FERMO	0,00
E.1241.0 Recupero spese per rimozione impianti pubblicitari fuori norma sulle strade comunali (vedi capitolo U 2194)	0,00
E.1250.50 RUOLI SANZIONI AMMINISTRATIVE ANNI PRECEDENTI	0,00
E.1255.0 RUOLI SANZIONI AMMINISTRATIVE ANNI PRECEDENTI. ART.208 C.D.S.	28.768,10
E.2352.1 TRASFERIMENTI REGIONALI PER INTERVENTI DI MANUTENZIONE ORDINARIA E PULIZIA NEI CORSI D'ACQUA (CAP.S 11361)	126.667,05
E.2491.0 RIMBORSO DELLE SPESE PER LE CONSULTAZIONI ELETTORALI (CAP.U 63-64-64/1-65-66-67)	90.404,32
E.2504.1 ENTRATE CORRENTI DA SCISSIONE IVA EX ART.17 TER DPR 633/72 SU ACQUISTI COMMERCIALI - ANNI PRECEDENTI	71.893,31
E.2522.0 RECUPERO SOMME LIQUIDATE INDEBITAMENTE AI DIPENDENTI PUBBLICI	157,06
E.2590.0 Riscossione somme da sentenze di condanna Corte dei Conti	3.000,00
E.3164.0 Trasferimento RAS per intervento di risanamento dell'involucro esterno della Chiesa di Sant'Antonio da Padova (U.	0,00
E.3188.0 CESSIONE GRATUITA DI IMMOBILI IN AMBITO DI CONVENZIONE URBANISTICA (CAP.U 11324)	0,00
E.3304.10 MUTUO CASSA DD.PP.PER LA COSTRUZ.DELLA STRADA DI COLLEGAM.V. SAN GEMILIANO-V.COSTA I STRALCIO CAP.U 11534	263.280,00
E.3321.0 Finanziamento RAS Piano stralcio degli investimenti per la riduzione del rischio residuo e/o il ripristino di strutture e infrastrutture pubbliche ex DPCM 24/02/2019 (cap. e 10449)	20.570,11
E.3353.0 Finanziamento MIUR per lavori di adeguamento alle disposizioni antincendio della scuola di Via Verdi (U.cap. 9353)	48.640,00
E.3354.0 Finanziamento Ministero dello Sviluppo Economico per realizzazione di progetti nel campo dell'efficientamento energetico (u .cap. 9354)	130.000,00
E.3359.0 Finanziamento delegato RAS Iscol@ 2018/2020 Via Ottaviano Augusto quota Stato (cap. uscita 9659)	53.333,33
E.3361.0 Ristrutturazione edificio scolastico scuola materna Via Gagarin.Efficientamento energetico, riscaldamento, sistemazione infissi, adeguamento prevenzione incendi, impianti elettrici (Finanziamento delegato RAS Iscol@)(Cap. U 9661)	55.900,04
E.3362.0 Ristrutturazione edificio scolastico scuola materna Via O.augusto.Efficientamento energetico, riscaldamento, coperture e coibentazioni, sistemazione infissi, caldaia, controsoffitto, spazi esterni (Finanziamento delegato RAS Iscol@)(Cap. U 9662)	65.655,23
E.3363.0 Ristrutturazione edificio scolastico scuola materna Via Laconi. Efficientamento energetico, riscaldamento,caldaia, sistemazione infissi, coperture, coibentazioni, controsoffitto, servizi igienici, abbattimento barriere architettoniche (Finanziamento delegato RAS Iscol@)(Cap. U 9660)	52.627,44
E.3367.0 Ristrutturazione edificio scolastico scuola elementare Via della Resistenza. Efficientamento energetico, riscaldamento,caldaia, sistemazione infissi, coperture, coibentazioni, controsoffitto, servizi igienici, abbattimento barriere architettoniche, spazi esterni (Finanziamento delegato RAS Iscol@)(Cap. U 9667)	102.442,12
E.3369.0 Ristrutturazione edificio scolastico scuola media Via Torino. Efficientamento energetico, riscaldamento,caldaia, sistemazione infissi, coperture, coibentazioni, controsoffitto, servizi igienici, abbattimento barriere architettoniche, spazi esterni (Finanziamento delegato RAS Iscol@)(Cap. U 9669)	96.152,62
E.3410.10 LAVORI DI CONSOLID.STRUTTURALE EDIF.SCOLAST.VIA DONIZZETTI- SC.MATERNA S.SALVATORE (CAP.9637	390.066,28
E.4181.2 MUTUO PER SISTEMAZIONE DELLA VIA MONSERRATO NEL TRATTO COMPRESO FRA L'INCROCIO DI VIALE VIENNA E LO SVINCOLO DI ACCESSO ALLA LOTTIZZAZIONE ATENEVO INCLUSO COLLETTORE FOGNARIO (U. CAP.11301) - POS. 4500653	700.000,00
E.4312.0 LavoRAS - PROGRAMMA INTEGRATO PLURIFONDO PER IL LAVORO (U.10515)	264.271,00

Prospetto Entrate e Spese Una Tantum - Anno 2019

E.5090.1 MUTUO CASSA DD.PP.PER LAVORI DI SISTEMAZ. STRADE INTERNE DEL CENTRO ABITATO TRATTO V.PIAVE V.G.CESARE (CAP.U 11896)	235.606,32
Totale Entrate	4.735.033,81
SPESE CORRENTI NON RIPETITIVE	
U.31.0 PUBBLICAZIONE ELABORATI TESI RICERCA CULTURA E TERRITORIO SESTESE	0,00
U.63.0 SPESE PER CONSULTAZIONI ELETTORALI	6.810,58
U.64.0 BENI PER LE CONSULTAZIONI ELETTORALI	766,39
U.64.1 PRESTAZIONE DI SERVIZI PER LE CONSULTAZIONI ELETTORALI	31.454,64
U.65.0 COMPENSI PER IL LAVORO STRAORDINARIO PER LE CONSULTAZIONI ELETTORALI	35.794,44
U.66.0 ONERI SU COMPENSI PER IL LAVORO STRAORDINARIO PER LE CONSULTAZIONI ELETTORALI	8.179,86
U.67.0 IRAP SU COMPENSI PER IL LAVORO STRAORDINARIO PER LE CONSULTAZIONI ELETTORALI	2.662,82
U.203.90 SPESE PER RINNOVO CONTRATTUALI SEGRETARIO GENERALE	0,00
U.204.90 ONERI PREVIDENZIALI ED ASSISTENZIALI PER RINNOVI CONTRATTUALI SEGRATARIO GENERALE	0,00
U.205.90 IRAP PER RINNOVI CONTRATTUALI SEGRETARIO COMUNALE	0,00
U.350.27 Interventi di riqualificazione immobili soggetti a vincoli paesaggistici mediante utilizzo dei proventi dalle sanzioni di tutela paesaggistica ai sensi dell'art.4 comma 1 della L.r. 28/1998 (cap. E 3451)	0,00
U.421.0 SPESE PER CONVEGNI E CONGRESSI SETTORE AGRICOLTURA	0,00
U.507.0 ONERI DA CONTENZIOSO	16.347,12
U.512.0 SPESE PER IMPOSTE DI REGISTRO RIFERITA A SENTENZE	682,25
U.516.0 SPESE PER LITI ARBITRAGGI E RISARCIMENTI E INCARICHI LEGALI (PRESTAZIONI DI SERVIZIO)	81.815,27
U.606.0 INDENNIZZO PER ESTINZIONE ANTICIPATA MUTUI (AVANZO AMM.NE)	0,00
U.757.21 COSTI ISTRUTTORIA DOMANDE DI CONCESS.O DI AUTORIZZAZIONE IN SANATORIA (avanzo di amministrazione) CAP.3202 Q.P. ENTRATA	0,00
U.866.1 INCARICHI PROFESSIONALI E CONSULENZE ESTERNE A SEGUITO CONTENZIOSO	0,00
U.867.0 INCARICHI PROFESSIONALI ESTERNI SETTORE URBANISTICA ED EDILIZIA PRIVATA (L.10/77)	28.546,25
U.1013.0 Spese per esercitazione Protezione Civile - Rischio Idraulico Idrogeologico - Servizi(cap. E. 700)	2.683,58
U.1014.0 Spese per esercitazione Protezione Civile - Rischio Idraulico Idrogeologico - Servizi fondi comunali	161,42
U.1015.0 Spese per esercitazione Protezione Civile - Rischio Idraulico Idrogeologico - Forniture fondi comunali	451,78
U.1057.85 INDAGINI ISTAT - COMPENSI AL PERSONALE DIPENDENTE (avanzo di amministrazione)	6,02
U.1058.85 INDAGINI ISTAT - ONERI PREVIDENZIALI E ASSISTENZIALI (avanzo di amministrazione)	1,54
U.1460.0 SPESE PER LA RISCOSSIONE TRIBUTI COMUNALI, CONSULENZE E PRESTAZIONI DI SERVIZI VARIE	0,00
U.1460.3 SPESE PER ALTRI SERVIZI DIVERSI (UFFICIO TRIBUTI)	72.053,46
U.1460.6 SPESE POSTALI (UFFICIO TRIBUTI)	28.539,87
U.1462.0 SPESE PER ONERI DA CONTENZIOSO RELATIVA ALLA GESTIONE DEI TRIBUTI	1.248,00
U.3576.0 Agevolazioni tariffarie art.5 co.33 L.R.48/2018 - Titoli di viaggio annuali e mensili studenti (E. cap. 870)	9.655,59
U.4000.1 CONTRIBUTI PER BANDE MUSICALI F.DI COMUNALI	0,00
U.4030.0 INTERVENTI NEL CAMPO DELLA PROMOZIONE E DIFFUSIONE DELLA CULTURA	7.647,00
U.4031.0 Contributo per gestione strutture comunali ai fini culturali	0,00
U.4041.0 CONTRIBUTI PER MANIFESTAZIONI CULTURALI	95.776,79
U.4068.0 CONTRIBUTI PER LA PROMOZIONE DI ATTIVITA' ARTISTICHE E CULTURALI	48.600,00
U.4069.0 REALIZZAZIONE MANIFESTAZIONE - MONUMENTI APERTI -	0,00
U.4069.1 REALIZZAZIONE MANIFESTAZIONE - PULIAMO IL MONDO -	0,00
U.4710.0 Contributo RAS per la redazione degli strumenti urbanistici comunali(PPCM) in adeguamento al PPR - laboratorio centro matrice (cap.E 710)	0,00
U.5860.1 Spese per il servizio di igiene urbana ed ambientale	25.620,00
U.5860.5001 FONDO PLURIENNALE VINCOLATO - Spese per il servizio di igiene urbana ed ambientale	0,00
U.7079.85 QUOTE SOCIALI RELATIVE ALLE PRESTAZIONI SOCIO-SANITARIE DI RIABILITAZIONE EROGATE IN REGIME RESIDENZIALE E SEMIRESIDENZIALE A FAVORE DI PERSONE NON AUTOSUFFICIENTI E NON ABBIENTI(avanzo di amministrazione)	1.975,76
U.7161.85 Inserimento di minori in struttura in esecuzione di provvedimenti dell'autorità giudiziaria tramite contributo regionale (avanzo di amministrazione)	28.069,52
U.7193.0 SOGGIORNI CLIMATICI PER MINORI (F.DI L.R.2/07) (SERV.RILEV.IVA)	43.075,70
U.7282.0 Trasferimenti all'Unione dei Comuni per adempimenti richiesta finanziamenti tramite Ag. INVITALIA	0,00
U.7327.85 SPESE PER POTERNZIAMENTO E MIGLIORAMENTO SEGNALETICA STRADALE (AVANZO DI AMMINISTRAZIONE)	0,00

Prospetto Entrate e Spese Una Tantum - Anno 2019

U.7327.5085 FONDO PLURIENNALE VINCOLATO - SPESE PER POTERNZIAMENTO E MIGLIORAMENTO SEGNALETICA STRADALE (AVANZO DI AMMINISTRAZIONE)	0,00
U.8738.0 Blue Tongue - L.R. 22/2017 aiuti in favore delle aziende agricole per fronteggiare i danni causati dalla diffusione della febbre catarrale ovini (E. cap. 815)	0,00
U.8744.0 Sostegno alla popolazione danneggiate da eventi calamitosi - contributo RAS (E. cap.814)	10.680,97
U.8745.0 Sostegno alle attività economiche e produttive danneggiate da eventi calamitosi - contributo RAS (E. cap.814)	61.600,04
U.8901.0 ACQUISTO ARREDI E ATTREZZATURE PER L'UFFICIO VV.UU.(AVANZO DI AMMINISTRAZIONE)	0,00
U.8901.1 ARMAMENTO ED ALLESTIMENTO ARMERIA POLIZIA LOCALE (AVANZO DI AMMINISTRAZIONE)	0,00
U.8901.5000 FONDO PLURIENNALE VINCOLATO - ACQUISTO ARREDI E ATTREZZATURE PER L'UFFICIO VV.UU.(AVANZO DI AMMINISTRAZIONE)	0,00
U.8901.5001 FONDO PLURIENNALE VINCOLATO - ARMAMENTO ED ALLESTIMENTO ARMERIA POLIZIA LOCALE (AVANZO DI AMMINISTRAZIONE)	0,00
U.8905.2 ACQUISTO ARREDI ED ATTREZZATURE UFFICIO PERSONALE (avanzo di amministrazione)	1.329,76
U.9231.0 SGRAVI E RESTITUZIONE DI TRIBUTI, IMPOSTE E SANZIONI	28.752,72
U.9353.0 Finanziamento MIUR per lavori di adeguamento alle disposizioni antincendio della scuola di Via Verdi (E. cap.3353)	0,00
U.9353.5000 FONDO PLURIENNALE VINCOLATO - Finanziamento MIUR per lavori di adeguamento alle disposizioni antincendio della scuola di Via Verdi (E. cap.3353)	0,00
U.9354.0 Finanziamento Ministero dello Sviluppo Economico per realizzazione di progetti nel campo dell'efficientamento energetico (E. cap. 3354)	7.598,74
U.9354.5000 FONDO PLURIENNALE VINCOLATO - Finanziamento Ministero dello Sviluppo Economico per realizzazione di progetti nel campo dell'efficientamento energetico (E. cap. 3354)	0,00
U.9396.80 SPESE ECONOMICHE E DI PROVVEDITORATO PER ATTREZZATURE E ARRE- DI DEGLI UFFICI COM.LI (F.DO UNICO L.R.2/07)	262,26
U.9396.5080 FONDO PLURIENNALE VINCOLATO - SPESE ECONOMICHE E DI PROVVEDITORATO PER ATTREZZATURE E ARRE- DI DEGLI UFFICI COM.LI (F.DO UNICO L.R.2/07)	0,00
U.9408.2 ACQUISTO ARREDI E ATTREZZATURE UFFICI E LOCALI COMUNALI (avanzo di amministrazione)	6.887,88
U.9408.5002 FONDO PLURIENNALE VINCOLATO - ACQUISTO ARREDI E ATTREZZATURE UFFICI E LOCALI COMUNALI (avanzo di amministrazione)	0,00
U.9411.8 SPESE PER SOFTWARE DEI SERVIZI COMUNALI E PER L'UTENZA (F.DI L.R.2/2007)	0,00
U.9411.9 SPESE PER POSTAZIONI DI LAVORO DEI SERVIZI COMUNALI E PER L'UTENZA (avanzo di amministrazione)	5.538,86
U.9411.10 SPESE PER SOFTWARE DEI SERVIZI COMUNALI E PER L'UTENZA (avanzo di amministrazione)	0,00
U.9412.1 APPARATI DI TELECOMUNICAZIONE (F.DI L.R.2/2007)	0,00
U.9414.0 APPARATI DI TELECOMUNICAZIONE (AVANZO DI AMMINISTRAZIONE)	532,31
U.9414.5000 FONDO PLURIENNALE VINCOLATO - APPARATI DI TELECOMUNICAZIONE (AVANZO DI AMMINISTRAZIONE)	0,00
U.9442.85 MANUTENZIONE STRAORDINARIA ILLUMINAZIONE PUBBLICA (AVANZO DI AMMINISTRAZIONE)	249.116,84
U.9442.5085 FONDO PLURIENNALE VINCOLATO - MANUTENZIONE STRAORDINARIA ILLUMINAZIONE PUBBLICA (AVANZO DI AMMINISTRAZIONE)	0,00
U.9467.0 ACQUISTO ARREDI E ATTREZZATURE SETTORE CONTENZIOSO -PUBBLICA ISTRUZIONE - CULTURA E SPORT - DEMOGRAFICI - CULTURA (F.DI L.R.2/2007)	169,58
U.9467.2 ACQUISTO ARREDI E ATTREZZATURE SETTORE CONTENZIOSO -PUBBLICA ISTRUZIONE - CULTURA E SPORT - DEMOGRAFICI - CULTURA (avanzo di amministrazione)	366,00
U.9467.5002 FONDO PLURIENNALE VINCOLATO - ACQUISTO ARREDI E ATTREZZATURE SETTORE CONTENZIOSO -PUBBLICA ISTRUZIONE - CULTURA E SPORT - DEMOGRAFICI - CULTURA (avanzo di amministrazione)	0,00
U.9471.0 Intervento di risanamento dell'involucro esterno della chiesa di Sant'Antonio da Padova (E. cap. 3164)	0,00
U.9475.85 SPESE PER EDILIZIA CULTO E ALTRI EDIFICI PER SERVIZI RELIGIOSI(avanzo di amministrazione)	0,00
U.9483.85 ACQUISTO AUTOMEZZI SERVIZIO DI POLIZIA LOCALE (AVANZO DI AMMINISTRAZIONE)	0,00
U.9483.5085 FONDO PLURIENNALE VINCOLATO - ACQUISTO AUTOMEZZI SERVIZIO DI POLIZIA LOCALE (AVANZO DI AMMINISTRAZIONE)	0,00
U.9494.85 ACQUISTO MEZZI TECNICI X IL SERVIZIO DI POLIZIA STRADALE (avanzo di amministrazione)	24.000,00
U.9590.85 Acquisto mezzi tecnici per il potenziamento delle attività di controllo e accertamento violazioni in materia di circolazione stradale - (avanzo di amministrazione)	0,00
U.9590.5085 FONDO PLURIENNALE VINCOLATO - Acquisto mezzi tecnici per il potenziamento delle attività di controllo e accertamento violazioni in materia di circolazione stradale - (avanzo di amministrazione)	0,00
U.9637.0 LAVORI CONSOLID.STRUTTURALE EDIF.SCOLASTICO V.DONIZZETTI-SC. MATERNA S.SALVATORE(CAP.3410)	0,00
U.9659.0 Finanziamento Iscol@ 2018/2020 Via Ottaviano Augusto quota stato (Cap. E 3359)	0,00
U.9659.5000 FONDO PLURIENNALE VINCOLATO - Finanziamento Iscol@ 2018/2020 Via Ottaviano Augusto quota stato (Cap. E 3359)	0,00

Prospetto Entrate e Spese Una Tantum - Anno 2019

U.9660.0 Ristrutturazione edificio scolastico scuola materna Via Laconi. Efficientamento energetico, riscaldamento, caldaia, sistemazione infissi, coperture, coibentazioni, controsoffitto, servizi igienici, abbattimento barriere architettoniche (Finanziamento delegato RAS Iscol@)(Cap. E 3363)	52.627,44
U.9661.0 Ristrutturazione edificio scolastico scuola materna Via Gagarin. Efficientamento energetico, riscaldamento, sistemazione infissi, adeguamento prevenzione incendi, impianti elettrici (Finanziamento delegato RAS Iscol@)(Cap. E 3361)	55.900,04
U.9662.0 Ristrutturazione edificio scolastico scuola materna Via O. agosto. Efficientamento energetico, riscaldamento, coperture e coibentazioni, sistemazione infissi, caldaia, controsoffitto, spazi esterni (Finanziamento delegato RAS Iscol@)(Cap. E 3362)	54.988,56
U.9667.0 Ristrutturazione edificio scolastico scuola elementare Via della Resistenza. Efficientamento energetico, riscaldamento, caldaia, sistemazione infissi, coperture, coibentazioni, controsoffitto, servizi igienici, abbattimento barriere architettoniche spazi esterni (Finanziamento delegato RAS Iscol@)(Cap. E 3367)	102.442,12
U.9669.0 Ristrutturazione edificio scolastico scuola media Via Torino. Efficientamento energetico, riscaldamento, caldaia, sistemazione infissi, coperture, coibentazioni, controsoffitto, servizi igienici, abbattimento barriere architettoniche spazi esterni (Finanziamento delegato RAS Iscol@)(Cap. E 3369)	96.152,62
U.9841.0 Interventi di risanamento dell'involucro esterno della chiesa di Sant'Antonio da Padova - cofinanziamento (F.di L.10/77)	0,00
U.9841.5000 FONDO PLURIENNALE VINCOLATO - Interventi di risanamento dell'involucro esterno della chiesa di Sant'Antonio da Padova - cofinanziamento (F.di L.10/77)	0,00
U.9900.0 MANUTENZIONE STRAORDINARIA IMPIANTI SPORTIVI (AVANZO DI AMMINISTRAZIONE)(SERVIZIO RILEVANTE IVA)	3.669,60
U.9902.0 MANUTENZIONE STRAORDINARIA IMPIANTI SPORTIVI (OPERE A SCOMPUTO BUCALOSI) (SERVIZIO RILEVANTE IVA) (CAP. 3187 ENTRATA)	0,00
U.10449.0 Finanziamento RAS Piano stralcio degli investimenti per la riduzione del rischio residuo e/o il ripristino di strutture e infrastrutture pubbliche ex DPCM 24/02/2019 (cap. e 3321)	20.570,11
U.11018.85 MANUTENZIONE STRAORDINARIA DI MARCIAPIEDI, CUNETTE E STRADE INTERNE DEL CENTRO ABITATO (avanzo di amministrazione)	0,00
U.11018.5085 FONDO PLURIENNALE VINCOLATO - MANUTENZIONE STRAORDINARIA DI MARCIAPIEDI, CUNETTE E STRADE INTERNE DEL CENTRO ABITATO (avanzo di amministrazione)	0,00
U.11036.85 LAVORI SISTEMAZ. STRADE E AREE INTERNE AL CENTRO ABITATO (AVANZO DI AMMINISTRAZIONE)	450,00
U.11036.5085 FONDO PLURIENNALE VINCOLATO - LAVORI SISTEMAZ. STRADE E AREE INTERNE AL CENTRO ABITATO (AVANZO DI AMMINISTRAZIONE)	0,00
U.11072.0 COSTRUZIONE DI LOCULI CIMITERIALI (AVANZO DI AMMINISTRAZIONE)	7.587,42
U.11301.0 SIST. COLLETTORE FOGN. VIA MONSERRATO-VILLAGGIO ATENEO E. CAP. 4181	0,00
U.11301.5000 FONDO PLURIENNALE VINCOLATO - SIST. COLLETTORE FOGN. VIA MONSERRATO-VILLAGGIO ATENEO	0,00
U.11324.0 SISTEMAZIONE STRADE INTERNE DA CESSIONE GRATUITA IMMOBILI DA CONVENZIONE URBANISTICA (CAP. E 3188)	0,00
U.11361.0 INTERVENTI DI MANUTENZIONE ORDINARIA E PULIZIA NEI CORSI D'ACQUA RICADENTI NEL TERRITORIO COMUNALE FONDI REGIONALI (CAP. E 2352/1)	250.401,99
U.11534.0 LAVORI PER LA COSTRUZIONE DELLA STRADA DI COLLEGAMENTO FRA V SAN GEMILIANO E V. COSTA MUTUO CASSA DD. PP. CAP. E 3304	0,00
U.11896.0 LAVORI PER LA SISTEMAZIONE DI STRADE INTERNE DEL CENTRO ABITATO TRATTO V. PIAVE V. G. CESARE (MUTUO CASSA DD. PP.) CAP. E 5090	0,00
U.11896.5000 FONDO PLURIENNALE VINCOLATO - LAVORI PER LA SISTEMAZIONE DI STRADE INTERNE DEL CENTRO ABITATO TRATTO V. PIAVE V. G. CESARE (MUTUO CASSA DD. PP.) CAP. E 5090	0,00
U.11896.5085 FONDO PLURIENNALE VINCOLATO - LAVORI PER LA SISTEMAZIONE DI STRADE INTERNE DEL CENTRO ABITATO (AVANZO DI AMMINISTRAZIONE)	0,00
U.12207.85 Opere di urbanizzazione primaria della zona G4 in località Magangiosa e relativa viabilità di accesso - Intervento di completamento (AVANZO DI AMMINISTRAZIONE VINCOLATO)	0,00
U.12207.5085 FONDO PLURIENNALE VINCOLATO - Opere di urbanizzazione primaria della zona G4 in località Magangiosa e relativa viabilità di accesso - Intervento di completamento (AVANZO DI AMMINISTRAZIONE VINCOLATO)	0,00
U.12690.21 COSTI ISTRUTTORIA DOMANDE DI CONCESSIONE DI AUTORIZZAZIONE IN SANATORIA (FONDI EX L. 10/77 SANAT.) AVANZO DI AMMINISTRAZIONE	0,00
U.12800.1 QUOTE DI CAPITALE PER ESTINZIONE ANTICIPATA MUTUI PER INVESTIMENTI (AVANZO DI AMMINISTRAZIONE)	0,00
Totale Uscite	1.620.251,51
Sbilancio entrate meno spese non ripetitive	3.114.782,30

ELENCO ANALITICO DELLE RISORSE ACCANTONATE NEL RISULTATO DI AMMINISTRAZIONE (*)

Capitolo di spesa	Descrizione	Risorse accantonate al 1/1/2019	Risorse accantonate applicate al bilancio dell'esercizio 2019 (con segno -)	Risorse accantonate stanziare nella spesa del bilancio dell'esercizio 2019	Variazione accantonamenti effettuata in sede di rendiconto (con segno +/-)	Risorse accantonate nel risultato di amministrazione e al 31/12/2019
		<i>(a)</i>	<i>(b)</i>	<i>(c)</i>	<i>(d)</i>	<i>(e)=(a)+(b)+(c)+(d)</i>
Fondo crediti di dubbia esigibilità						
Cap. 9213/0	Fondo crediti difficile esigibilità	8.361.859,20	0,00	1.367.824,56	501.752,85	10.231.436,61
Totale Fondo crediti di dubbia esigibilità		8.361.859,20	0,00	1.367.824,56	501.752,85	10.231.436,61
Fondo perdite società partecipate						
Cap. 9214/0	Fondo rischi copertura perdite società partecipate	189.041,00	0,00	32.548,00	0,00	221.589,00
Totale Fondo perdite società partecipate		189.041,00	0,00	32.548,00	0,00	221.589,00
Fondo contenzioso						
Cap. 521/0	FONDO RISCHI PER SPESE LEGALI	982.000,00	0,00	10.000,00	0,00	992.000,00
Totale Fondo contenzioso		982.000,00	0,00	10.000,00	0,00	992.000,00
Altri accantonamenti						
Cap. 0/0	Accantonamento per rinnovi contrattuali personale dipendente	0,00	0,00	0,00	91.400,00	91.400,00
Cap. 10/17	FONDO SPESE PER INDENNITA' DI FINE MANDATO DEL SINDACO	10.371,06	0,00	2.928,31	0,00	13.299,37
Totale Altri accantonamenti		10.371,06	0,00	2.928,31	91.400,00	104.699,37

ELENCO ANALITICO DELLE RISORSE VINCOLATE NEL RISULTATO DI AMMINISTRAZIONE (*)

Cap. di entrata	Descrizione	Cap. di spesa correlato	Descrizione	Risorse vinc. nel risultato di amministrazione e al 1/1/2019	Risorse vincolate applicate al bilancio dell'esercizio o %	Entrate vincolate accertate nell'esercizio o 2019	Impegni eserc. 2019 finanziati da entrate vincolate accertate nell'esercizio o da quote vincolate del risultato di amministrazione e	Fondo plur. vinc. al 31/12/2019 finanziato da entrate vincolate accertate nell'esercizio o da quote vincolate del risultato di amministrazione e	Cancellazione di residui attivi vincolati o eliminazione del vincolo su quote del risultato di amministrazione e (+) e cancellazione di residui passivi finanziati da risorse vincolate (-) (gestione dei residui):	Cancellazione e nell'esercizio N di impegni finanziati dal fondo pluriennale vincolato dopo l'approvazione e del rendiconto dell'esercizio 2018 non reimpegnati nell'esercizio 2019	Risorse vincolate nel bilancio al 31/12/2019	Risorse vincolate nel risultato di amministrazione al 31/12/2019
				(a)	(b)	(c)	(d)	(e)	(f)	(g)	(h)=(b)+(c)-(d)-(e)+(g)	(i)=(a)+(c)-(d)-(e)-(f)+(g)
Vincoli derivanti dalla legge												
Cap. 0/0	PROVENTI DERIVANTI DA VIOLAZIONE AL CODICE DELLA STRADA ART.208	Cap. 0/0	INTERVENTI DA PROVENTI CDS art.208	350.588,04	90.300,19	26.815,75	42.428,85	37.390,60	210.111,78	0,00	37.296,49	87.472,56
Cap. 561/0	CONTRIBUTO ISTAT PER LA GESTIONE DI INDAGINI STATISTICHE	Cap. 0/0	INDAGINI ISTAT	7,56	7,56	0,00	7,56	0,00	0,00	0,00	0,00	0,00
Cap. 819/0	TRASFERIMENTO REGIONALE A FAVORE DI PERSONE CON HANDICAP GRAVE L.R.162/1998 CAP.U 7244-7275	Cap. 7238/0	PIANI PERSONALIZZATI DI SOSTEGNO A FAVORE DI PERSONE CON HANDICAP GRAVE L.R.162/1998 (AVANZO DI AMMINISTRAZ.)	193.593,34	127.284,09	0,00	127.284,09	0,00	66.309,25	0,00	0,00	0,00
Cap. 823/0	TRASFERIMENTO COMUNE SETTIMO S.PIETRO COMUNE CAPOFILA PLUS 21 PER TIROCINI CON BORSA LAVORO (CAP.U 7267)	Cap. 7267/0	ATTIVAZIONE TIROCINI CON BORSA LAVORO TRASFERIMENTO SOMME COMUNE SETTIMO S.PIETRO ENTE CAPOFILA PLUS 21 (CAP. E 823)	14.407,15	0,00	0,00	0,00	0,00	14.407,15	0,00	0,00	0,00
Cap. 827/0	CONTRIBUTI REGIONALI PER AZIONI DI CONTRASTO ALLA POVERTA' - REIS(ART.35 L.R. 18/2016 (CAP. U 7268)	Cap. 7268/0	AZIONI DI CONTRASTO ALLA POVERTA' L.R. 2/2007 E ART.8 L.R. 3/2008, L.R. 1/2009 ART.3 (CAP.E 827)	102.777,73	0,00	0,00	0,00	0,00	102.777,73	0,00	0,00	0,00
Cap. 838/0	CONTRIBUTO REGIONALE PER INTERVENTI PER IL SUPPORTO ORGANIZZATIVO DEL SERVIZIO DI ISTRUZIONE PER GLI ALUNNI CON DISABILITA' L.R. 3/2008 ART. 4 C.1 LETT.A, L.R. 1/2009 ART.3 C.18 (CAP.U 7175-7177)	Cap. 7177/0	TRASFERIMENTO A COMUNI PER INTERV.SUPPORTO ORGANIZZATIVO SERVIZIO DI ISTRUZIONE PER GLI ALUNNI CON DISABILITA'.L.R. 05/03/2008 N. 3 ART.4 C.1 LETT. A L.R. 1/2009 ART. 3 C.18 (CAP.E 838)	85.321,10	85.321,10	0,00	85.321,10	0,00	0,00	0,00	0,00	0,00

Cap. 862/0	FONDO PER LE SPESE CORRENTI RELATIVE AL DIRITTO ALLO STUDIO SVILUPPO DELLO SPORT SERVIZI SOCIO-ASSIST. (L.R.25/93)	Cap. 0/0	FONDO INCENTIVANTE LA PRODUTTIVITA' DEL PERSONALE DIPENDENTE	7.623,37	3.668,28	102,84	3.668,28	0,00	0,00	0,00	102,84	4.057,93
Cap. 864/0	FONDI STATALI DPCM 320/99 L.448/98 FORNIT.GRAT.SEMIGR.LIBRI DI TESTO STUDENTI SC.MEDIE INF.SECOND.SUP. CAP.U 3571	Cap. 3571/85	FORNITURA GRATUITA O SEMIGRAT.LIBRI DI TESTO AGLI STUDENTI SC.MEDIE INF/SECOND.SUPER. L.448/98 (AVANZO AMM.NE)	60.565,44	35.001,00	0,00	32.647,99	0,00	27.917,45	0,00	2.353,01	0,00
Cap. 868/0	PIANO REGIONALE INTERV.STRAORD.ASEGN.BORSE DI STUDIO A SOST. SPESA FAMIGLIE X ISTRUZ. L.62/00 ART.1 CAP.U 3572	Cap. 3572/85	PIANO REG.LE INTERV.STRAORD.ASSEG.BORSE E DI STUDIO A SOSTEGNO SPESA DELLE FAMIGLIE PER ISTRUZ.(AVANZO AMM.NE)	23.769,76	23.769,76	0,00	23.452,08	0,00	317,68	0,00	317,68	0,00
Cap. 881/0	CONTRIBUTO REGIONALE PER PROGETTO DI INCLUSIONE SOCIALE DI CUI ALL'ART.17 C.2 L.R.4/2006 (CAP.7223,7223-10,7224, 7291)	Cap. 7224/85	PROGRAMMA SPERIMENTALE DI INCLUSIONE SOCIALE L.R.4/2006 ART. 17 C.2 CONTRIBUTI AL BENEFICIARIO (AVANZO VINCOLATO 2016)	5.200,00	467,00	0,00	467,00	0,00	4.733,00	0,00	0,00	0,00
Cap. 882/0	CONTRIBUTO REGIONALE PER PROGETTI PERSONALIZ."RITORNARE A CASA" DELIB.GR 42/11 DEL 04/10/2006 (CAP.U 7125-7134)P.V.	Cap. 7125/85	PROGETTO PERSONALIZZATO "RITORNARE A CASA" DELIB.GR N. 42/11 DEL 04/10/2006 (CAP.E 882)P.V.	376.846,69	213.993,42	0,00	202.684,46	0,00	174.162,23	0,00	11.308,96	0,00
Cap. 888/0	Contributo regionale per inserimento in struttura di minori in esecuzione di provvedimenti dell'autorità giudiziaria (Cap. U 7161)	Cap. 7161/85	Inserimento di minori in struttura in esecuzione di provvedimenti dell'autorità giudiziaria tramite contributo regionale (Cap. E 888)	28.069,52	28.069,52	0,00	28.069,52	0,00	0,00	0,00	0,00	0,00
Cap. 896/0	PROVVIDENZE ECONOMICHE A FAVORE DI PERSONE AFFETTE DA NEOPLASIA F.DI REGIONALI L.R.9/2004 (CAP.U 7211)	Cap. 7211/85	L.R.9/2004 PROVVIDENZE ECONOMICHE A FAVORE DI PERSONE AFFETTE DA NEOPLASIA (CAP.E 896)	2.642,90	2.559,85	0,00	2.290,70	0,00	352,20	0,00	269,15	0,00
Cap. 901/0	FINANZIAMENTO REGIONALE L.R. 8/1988 (VEDI CAPITOLO USCITA 7200-7201- 7277-7279 7523)	Cap. 7277/85	INTERVENTI L.R.8/1999 TRAMITE FINANZIAMENTO REGIONALE (VEDI CAPITOLO ENTRATA 901)	25.403,15	20.102,12	0,00	20.102,12	0,00	5.301,03	0,00	0,00	0,00
Cap. 910/0	TRASFERIMENTO DELLA REGIONE PER TRASPORTO HANDICAPPATI (VEDI CAP. 7240-7265 PARTE SPESA)	Cap. 7265/85	SERVIZIO ASSISTENZA E TRASPORTO HANDICAPPATI (L.R.4/88) CAP. E 910	7.052,16	7.052,16	0,00	7.052,16	0,00	0,00	0,00	0,00	0,00
Cap. 1111/0	SANZIONI AMMINISTRATIVE PECUNIARIE ART.142 C.D.S. (CAP. U 2170;2171;2172;2172-10;9590)	Cap. 0/0	INTERVENTI DA PROVENTI CDS art.142	4.425,79	3.840,00	0,00	1.147,41	3.294,00	0,00	0,00	-601,41	-15,62
Cap. 1171/0	CONTRIBUTO REG.LE PER ELIMINAZIONE BARRIERE ARCHITETTONICHE L.13/89 (VEDI CAP.4051 SPESA)	Cap. 4079/0	CONTRIBUTI PER L'ABBATTIM.DELLE BARRIERE ARCHITETTON.AGLI EDIFICI PRIVATI(EX L.R.13 DEL 09/01/89) (AVANZO DI AMMINISTRAZIONE)	317,94	317,94	0,00	317,94	0,00	0,00	0,00	0,00	0,00

Cap. 1284/0	CONCESSIONI CIMITERIALI "IN USO" (Cap. U 11070/)	Cap. 0/0	COSTRUZIONE LOCULI CIMITERIALI	312.515,10	96.656,92	0,00	0,00	96.656,92	215.858,18	0,00	0,00	0,00
Cap. 2552/0	FINANZIAMENTO REGIONALE PER QUOTE SOCIALI RELATIVE ALLE PRESTAZIONI SOCIO-SANITARIE DI RIABILITAZIONE EROGATE IN REGIME RESIDENZIALE E SEMIRESIDENZIALE A FAVORE DI PERSONE NON AUTOSUFFICIENTI E NON ABBIENTI (CAP. U 7079)	Cap. 7079/85	QUOTE SOCIALI RELATIVE ALLE PRESTAZIONI SOCIO-SANITARIE DI RIABILITAZIONE EROGATE IN REGIME RESIDENZIALE E SEMIRESIDENZIALE A FAVORE DI PERSONE NON AUTOSUFFICIENTI E NON ABBIENTI(avanzo di amministrazione)	1.975,76	1.975,76	0,00	1.975,76	0,00	0,00	0,00	0,00	0,00
Cap. 3065/0	ALIENAZIONE AREE COMUNALI (CAP.12850)	Cap. 12850/0	MANUTENZIONE STRAORDINARIA STRADE COMUNALI (PROVENTI DA ALIENAZIONE AREE) (CAP.E 3065)	5.748,22	0,00	0,00	0,00	0,00	5.748,22	0,00	0,00	0,00
Cap. 3084/0	INIZ.LOCALI X LO SVILUP.E L'OCCUPAZ.L.R.37/98 ART 19- ANNUALI TA'2003(CAP.11714-11721/2/3/4/5/6 USCITA).	Cap. 11714/0	INIZ.LOCALI PER LO SVILUP.E L'OCCUPAZ.L.R.37/98 ART 19- ANNUA LITA'2003(CAP.3084 ENTRATA).	1.068,48	0,00	0,00	0,00	0,00	1.068,48	0,00	0,00	0,00
Cap. 3087/0	INIZ.LOCALI X LO SVILUP.E L'OCCUPAZ.L.R.37/98 ART.19 ANNUALI TA' 2004 (CAP.U 11731-11734-11737)	Cap. 11731/0	SISTEM.VERDE ATTREZ.COSTR.CAMPI TENNIS E CALCETTO AREA COMUN NELL'AMBITO INTERV. "COOP.DEDALO" (CAP.E 3087)F.DI L.R.37/98	2.273,57	0,00	0,00	0,00	0,00	2.273,57	0,00	0,00	0,00
Cap. 3131/0	INTEGRAZIONE RAS FINANZIAMENTO PREVISTO PER LA COSTRUZIONE DI UNA COMUNITA' TERAPEUTICA (V.CAP. U 11564)	Cap. 11564/0	COSTRUZIONE DI UNA COMUNITA' PER IL RECUPERO DI TOSSICODIPE- NDENTI (INTEGRAZIONE FONDI RAS)(CAP.E 3131)	20.747,95	0,00	0,00	0,00	0,00	20.747,95	0,00	0,00	0,00
Cap. 3185/0	FONDO PER GLI INVESTIMENTI (FONDI REGIONALI L.R.2/2007)	Cap. 0/0	INTERVENTI IMPIANTI SPORTIVI (EX L.R.25/93)	158.346,44	0,00	0,00	0,00	0,00	158.346,44	0,00	0,00	0,00
Cap. 3202/0	PROVENTI DERIVANTI DA ONERI CONCESSORI DA SANATORIA EDILIZIA [QUOTA PARTE CAP. U. 12690/20 - 757/20 (20%)] F.DI L.10/77	Cap. 757/20	COSTI ISTRUTTORIA DOMANDE DI CONCESS.O DI AUTORIZZAZIONE IN SANATORIA (FONDI L.10/77) CAP.3202 Q.P. ENTRATA	10.146,10	10.146,10	1.689,94	1.649,94	0,00	0,00	0,00	10.186,10	10.186,10
Cap. 3329/0	FINANZIAMENTO RAS 90% ADEGUAMENTO FUNZION.SCUOLA MEDIA "A.GR AMSCI" SUCCURSALE V.TORINO (CAP.U 9603)DELEGA L.R.6/01-24/87	Cap. 9603/0	LAVORI PER ADEGUAMENTO FUNZIO.SC.MEDIA "A.GRAMSCI" SUCCURSA- LE V.TORINO (CAP.E 3329)DELEGA RAS 90% L.R.24/87-6/01 ART.5	1.181,73	0,00	0,00	0,00	0,00	1.181,73	0,00	0,00	0,00
Cap. 3450/0	Proventi derivanti dalla monetizzazione delle aree per parcheggi in applicazione L.L.RR. 1/2011 e 21/2011 (Cap. U 12700)	Cap. 12700/0	Realizzazione aree parcheggio da proventi derivanti da monetizzazione parcheggi LL.RR.1/2011-21/2011 (Cap. E 3450)	30.663,71	0,00	19.520,37	0,00	0,00	0,00	0,00	19.520,37	50.184,08

Cap. 3451/0	Proventi da sanzioni di tutela paesaggistica ai sensi dell'art.4 comma 1 della L.r. 28/1998 da impiegare a specifica destinazione per interventi di riqualificazione immobili soggetti a vincoli paesaggistici (cap. U 12701 e 350/27)	Cap. 12701/0	Interventi di riqualificazione immobili soggetti a vincoli paesaggistici mediante utilizzo dei proventi dalle sanzioni di tutela paesaggistica ai sensi dell'art.4 comma 1 della L.r. 28/1998 (cap.E. 3451)	2.000,00	0,00	0,00	0,00	0,00	0,00	0,00	0,00	2.000,00
Cap. 3617/0	LAVORI PER L'AMPLIAMENTO DEL CIMITERO ECONOMIE MUTUI CASSA DD.PP. (CAP.U 11071)	Cap. 11072/0	COSTRUZIONE DI LOCULI CIMITERIALI (AVANZO DI AMMINISTRAZIONE)	103.343,08	103.343,08	0,00	7.587,42	95.755,66	0,00	0,00	0,00	0,00
Cap. 4044/0	FONDO NAZIONALE PER IL SOSTEGNO ALL'ACCESSO ALLE ABITAZIONI IN LOCAZIONE.CONTRIBUTI DA L.431/98 ART.11 (CAP.U 10534)	Cap. 10534/0	CONTRIBUTI PER IL SOSTEGNO ALL'ACCESSO ALLE ABITAZIONI IN LOCAZIONE L.9/12/1998 N.431 ART.11 (CAP.E 4044)	1.309,78	1.309,78	0,00	1.309,78	0,00	0,00	0,00	0,00	0,00
Totale Vincoli derivanti dalla legge				1.939.931,56	855.185,63	48.128,90	589.464,16	233.097,18	1.011.614,07	0,00	80.753,19	153.885,05
Vincoli derivanti da Trasferimenti												
Cap. 561/0	CONTRIBUTO ISTAT PER LA GESTIONE DI INDAGINI STATISTICHE	Cap. 0/0	INDAGINI ISTAT	0,00	0,00	13.778,30	13.778,30	0,00	0,00	0,00	0,00	0,00
Cap. 700/0	Contributo RAS per esercitazione Protezione Civile - Rischio Idraulico Idrogeologico (cap. U. 1013)	Cap. 7160/0	EROGAZIONE CONTRIBUTI ECONOMICI A FAVORE DI FAMIGLIE E MINORI MEDIANTE UTILIZZO CONTRIBUTO STATALE DEL 5 PER MILLE IRPEF SECONDO SCELTA DEI CONTRIBUENTI (CAP.E 566)	0,00	0,00	2.687,00	2.683,58	0,00	0,00	0,00	3,42	3,42
Cap. 819/0	TRASFERIMENTO REGIONALE A FAVORE DI PERSONE CON HANDICAP GRAVE L.R.162/1998 CAP.U 7244-7275	Cap. 7244/0	PIANI PERSONALIZZATI DI SOSTEGNO A FAVORE DI PERSONE CON HAN DICAP GRAVE L.R.162/1998 CAP.E 819 P.V.31	0,00	0,00	1.281.288,38	1.225.911,91	0,00	-194.329,23	0,00	55.376,47	249.705,70
Cap. 823/0	TRASFERIMENTO COMUNE SETTIMO S.PIETRO COMUNE CAPOFILA PLUS 21 PER TIROCINI CON BORSA LAVORO (CAP.U 7267)	Cap. 7267/0	ATTIVAZIONE TIROCINI CON BORSA LAVORO TRASFERIMENTO SOMME COMUNE SETTIMO S.PIETRO ENTE CAPOFILA PLUS 21 (CAP. E 823)	0,00	0,00	0,00	0,00	0,00	-14.407,15	0,00	0,00	14.407,15
Cap. 827/0	CONTRIBUTI REGIONALI PER AZIONI DI CONTRASTO ALLA POVERTA' - REIS(ART.35 L.R. 18/2016 (CAP. U 7268)	Cap. 7268/0	AZIONI DI CONTRASTO ALLA POVERTA' L.R. 2/2007 E ART.8 L.R. 3/2008, L.R. 1/2009 ART.3 (CAP.E 827)	0,00	0,00	3.271,06	0,00	0,00	-113.877,73	0,00	3.271,06	117.148,79
Cap. 838/0	CONTRIBUTO REGIONALE PER INTERVENTI PER IL SUPPORTO ORGANIZZATIVO DEL SERVIZIO DI ISTRUZIONE PER GLI ALUNNI CON DISABILITA' L.R. 3/2008 ART. 4 C.1 LETT.A, L.R. 1/2009 ART.3 C.18 (CAP.U 7175-7177)	Cap. 7177/0	TRASFERIMENTO A COMUNI PER INTERV.SUPPORTO ORGANIZZATIVO SERVIZIO DI ISTRUZIONE PER GLI ALUNNI CON DISABILITA'.L.R. 05/03/2008 N. 3 ART.4 C.1 LETT. A L.R. 1/2009 ART. 3 C.18 (CAP.E 838)	0,00	0,00	92.652,55	0,00	0,00	-8.998,26	0,00	92.652,55	101.650,81
Cap. 864/0	FONDI STATALI DPCM 320/99 L.448/98 FORNIT.GRAT.SEMIGR.LIBRI DI TESTO STUDENTI SC.MEDIE INF.SECOND.SUP. CAP.U 3571	Cap. 3571/0	FORNITURA GRATUITA O SEMIGRATUITA DEI LIBRI DI TESTO AGLI STUDENTI SC.MEDIE INFER/SECOND.SUPER.L.448/98 CAP.E 864 PV 8	0,00	0,00	61.667,04	0,00	0,00	-27.917,45	0,00	61.667,04	89.584,49

Cap. 868/0	PIANO REGIONALE INTERV.STRAORD.ASEGN.BORSE DI STUDIO A SOST. SPESA FAMIGLIE X ISTRUZ. L.62/00 ART.1 CAP.U 3572	Cap. 3572/0	PIANO REGIONALE INTERV.STRAORD.ASEGN.BORSE DI STUDIO A SOS- TEGNO SPESA DELLE FAMIGLIE X ISTRUZ.L.62/00 CAP.E 868 PV 38	0,00	0,00	39.680,62	0,00	0,00	-317,68	0,00	39.680,62	39.998,30
Cap. 881/0	CONTRIBUTO REGIONALE PER PROGETTO DI INCLUSIONE SOCIALE DI CUI ALL'ART.17 C.2 L.R.4/2006 (CAP.7223,7223-10,7224, 7291)	Cap. 7224/0	PROGRAMMA SPERIMENTALE DI INCLUSIONE SOCIALE L.R.4/2006 ART. 17 C.2 CONTRIBUTI AL BENEFICIARIO (CAP.E 881)	0,00	0,00	36.533,00	36.533,00	0,00	-4.733,00	0,00	0,00	4.733,00
Cap. 882/0	CONTRIBUTO REGIONALE PER PROGETTI PERSONALIZ."RITORNARE A CASA" DELIB.GR 42/11 DEL 04/10/2006 (CAP.U 7125-7134)P.V.	Cap. 7125/0	PROGETTO PERSONALIZZATO "RITORNARE A CASA" DELIB.GR N. 42/11 DEL 04/10/2006 (CAP.E 882)P.V.	0,00	0,00	155.346,96	125.521,32	0,00	-176.759,62	0,00	29.825,64	206.585,26
Cap. 888/0	Contributo regionale per inserimento in struttura di minori in esecuzione di provvedimenti dell'autorità giudiziaria (Cap. U 7161)	Cap. 7161/0	Inserimento di minori in struttura in esecuzione di provvedimenti dell'autorità giudiziaria tramite contributo regionale (Cap. E 888)	0,00	0,00	54.730,48	42.270,47	0,00	0,00	0,00	12.460,01	12.460,01
Cap. 896/0	PROVVIDENZE ECONOMICHE A FAVORE DI PERSONE AFFETTE DA NEOPLASIA F.DI REGIONALI L.R.9/2004 (CAP.U 7211)	Cap. 7211/0	L.R.9/2004 PROVVIDENZE ECONOMICHE A FAVORE DI PERSONE AFFETTE DA NEOPLASIA (CAP.E 896)	0,00	0,00	4.966,52	0,00	0,00	-381,96	0,00	4.966,52	5.348,48
Cap. 901/0	FINANZIAMENTO REGIONALE L.R. 8/1988 (VEDI CAPITOLO USCITA 7200-7201- 7277-7279 7523)	Cap. 7277/0	INTERVENTI L.R.8/1999 TRAMITE FINANZIAMENTO REGIONALE (VEDI CAPITOLO ENTRATA 901)	0,00	0,00	684.242,79	679.804,11	0,00	-7.619,17	0,00	4.438,68	12.057,85
Cap. 905/0	FINANZIAMENTO RAS CENTRO AGROALIMENTARE DI SESTU (VEDI CAP.U 12240)	Cap. 12207/0	Opere di urbanizzazione primaria della zona G4 in località Magangiosa e relativa viabilità di accesso - Intervento di completamento (AVANZO DI AMMINISTRAZIONE VINCOLATO)	3.200.074,77	3.061.151,94	0,00	0,00	3.061.151,94	0,00	0,00	0,00	138.922,83
Cap. 910/0	TRASFERIMENTO DELLA REGIONE PER TRASPORTO HANDICAPPATI (VEDI CAP. 7240-7265 PARTE SPESA)	Cap. 7265/0	SERVIZIO ASSISTENZA E TRASPORTO HANDICAPPATI (L.R.4/88) CAP. E 910	0,00	0,00	100.071,16	91.504,48	0,00	-246,72	0,00	8.566,68	8.813,40
Cap. 1065/0	TRASFERIMENTO RAS PROGETTI DI GESTIONE SERVIZI BIBLIOTECARI L.R.14/2006 ART.21 (cap.U 3763-3777)	Cap. 3777/0	TRASFERIMENTO RAS PROGETTI DI GESTIONE SERVIZI BIBLIOTECARI L.R.14/2006 ART.21(cap. E.1065)	0,00	0,00	57.231,72	57.223,96	0,00	0,00	0,00	7,76	7,76
Cap. 1171/0	CONTRIBUTO REG.LE PER ELIMINAZIONE BARRIERE ARCHITETTONICHE L.13/89 (VEDI CAP.4051 SPESA)	Cap. 4051/0	CONTRIBUTI PER L'ABBATTIM.DELLE BARRIERE ARCHITETTON.AGLI EDIFICI PRIVATI(L.13 DEL 09/01/89)CAP. 1171 E. P.V.6	0,00	0,00	11.703,62	11.703,62	0,00	-3.438,34	0,00	0,00	3.438,34
Cap. 2352/1	TRASFERIMENTI REGIONALI PER INTERVENTI DI MANUTENZIONE ORDINARIA E PULIZIA NEI CORSI D'ACQUA (CAP.S 11361)	Cap. 11361/0	INTERVENTI DI MANUTENZIONE ORDINARIA E PULIZIA NEI CORSI D'ACQUA RICADENTI NEL TERRITORIO COMUNALE FONDI REGIONALI (CAP.E 2352/1)	0,00	0,00	126.667,05	126.481,16	0,00	0,00	0,00	185,89	185,89

Cap. 2552/0	FINANZIAMENTO REGIONALE PER QUOTE SOCIALI RELATIVE ALLE PRESTAZIONI SOCIO-SANITARIE DI RIABILITAZIONE EROGATE IN REGIME RESIDENZIALE E SEMIRESIDENZIALE A FAVORE DI PERSONE NON AUTOSUFFICIENTI E NON ABBIENTI (CAP. U 7079)	Cap. 7079/0	QUOTE SOCIALI RELATIVE ALLE PRESTAZIONI SOCIO-SANITARIE DI RIABILITAZIONE EROGATE IN REGIME RESIDENZIALE E SEMIRESIDENZIALE A FAVORE DI PERSONE NON AUTOSUFFICIENTI E NON ABBIENTI MEDIANTE CONTRIBUTO RAS (CAP. E 2552)	0,00	0,00	210.750,82	177.271,30	0,00	0,00	0,00	33.479,52	33.479,52
Cap. 3084/0	INIZ.LOCALI X LO SVILUP.E L'OCCUPAZ.L.R.37/98 ART 19- ANNUALI TA'2003(CAP.11714-11721/2/3/4/5/6 USCITA).	Cap. 11714/0	INIZ.LOCALI PER LO SVILUP.E L'OCCUPAZ.L.R.37/98 ART 19- ANNUA LITA'2003(CAP.3084 ENTRATA).	0,00	0,00	0,00	0,00	0,00	-1.068,48	0,00	0,00	1.068,48
Cap. 3087/0	INIZ.LOCALI X LO SVILUP.E L'OCCUPAZ.L.R.37/98 ART.19 ANNUALI TA' 2004 (CAP.U 11731-11734-11737)	Cap. 11731/0	SISTEM.VERDE ATTREZ.COSTR.CAMPI TENNIS E CALCETTO AREA COMUN NELL'AMBITO INTERV. "COOP.DEDALO" (CAP.E 3087)F.DI L.R.37/98	0,00	0,00	0,00	0,00	0,00	-2.273,57	0,00	0,00	2.273,57
Cap. 3091/0	CONTRIBUTO R.A.S.IN MATERIA DI POLITICHE GIOVANILI (CAP.11623)	Cap. 11623/0	CENTRO GIOVANI - RIUSO LOCALI E DOTAZIONE DI ARREDI E ATTREZ ZATURE- (CAP.3091)	21.005,26	0,00	0,00	0,00	0,00	0,00	0,00	0,00	21.005,26
Cap. 3131/0	INTEGRAZIONE RAS FINANZIAMENTO PREVISTO PER LA COSTRUZIONE DI UNA COMUNITA' TERAPEUTICA (V.CAP. U 11564)	Cap. 11564/0	COSTRUZIONE DI UNA COMUNITA' PER IL RECUPERO DI TOSSICODIPE- NDENTI (INTEGRAZIONE FONDI RAS)(CAP.E 3131)	0,00	0,00	0,00	0,00	0,00	-20.747,95	0,00	0,00	20.747,95
Cap. 3173/0	TRASFERIMENTI ERARIALI DIVERSI IN CONTO CAPITALE(CAP.U 10407	Cap. 10407/0	INVESTIMENTI PROTEZIONE CIVILE DA TRASFERIMENTI ERARIALI (CA P.E 3173)	16.868,80	0,00	0,00	0,00	0,00	0,00	0,00	0,00	16.868,80
Cap. 3185/0	FONDO PER GLI INVESTIMENTI (FONDI REGIONALI L.R.2/2007)	Cap. 0/0	INTERVENTI DI MANUTENZIONE STRAORDINARIA STRADE	379.685,54	0,00	0,00	0,00	0,00	0,00	0,00	0,00	379.685,54
Cap. 3317/0	LAVORI SISTEMAZ.IDRAULICA AMBIENTALE RIO SESTU-I STRALCIO-F. DI REG.LI(CAP.11327 USCITA)	Cap. 11327/8 5	LAVORI SISTEMAZ.IDRAULICA AMBIENTALE RIO SESTU-I STRALCIO (AVANZO DI AMMINISTRAZIONE)	0,00	0,00	0,00	0,00	0,00	-102,32	0,00	0,00	102,32
Cap. 3319/0	LAVORI SISTEM.IDRAULICA AMB.RIO SESTU-II SRALCIO-F.DI REG.LI (CAP.11328 USCITA)	Cap. 11328/8 5	LAVORI SISTEM.IDRAULICA AMBIENT.RIO SESTU-II STRALCIO-(AVANZO DI AMMINISTRAZIONE)	0,00	0,00	0,00	0,00	0,00	0,00	36.204,56	36.204,56	36.204,56
Cap. 3329/0	FINANZIAMENTO RAS 90% ADEGUAMENTO FUNZION.SCUOLA MEDIA "A.GR AMSCI" SUCCURSALE V.TORINO (CAP.U 9603)DELEGA L.R.6/01-24/87	Cap. 9603/0	LAVORI PER ADEGUAMENTO FUNZION.SC.MEDIA "A.GRAMSCI" SUCCURSA- LE V.TORINO (CAP.E 3329)DELEGA RAS 90% L.R.24/87-6/01 ART.5	0,00	0,00	0,00	0,00	0,00	-1.181,73	0,00	0,00	1.181,73
Cap. 3335/0	CONTRIB.RAS PER REDAZ.STUDIO SCALA MAGGIOR DETTAGLIO RISCHIO IDRAULICO(P.A.I.)CAP.10435 USCITA	Cap. 10435/0	REDAZ.STUDIO SCALA MAGGIOR DETTAGLIO AREE RISCHIO IDRAULICO (P.A.I.)F.DI R.A.S.(CAP.3335 ENTRATA).	0,00	0,00	18.000,00	0,00	17.100,00	0,00	0,01	900,01	900,01

Cap. 3366/0	Ristrutturazione edificio scolastico scuola elementare Via Galilei. Efficientamento energetico, riscaldamento, caldaia, sistemazione infissi, coperture, coibentazioni, controsoffitto, servizi igienici, abbattimento barriere architettoniche, spazi esterni (Finanziamento delegato RAS Iscol@)(Cap. U 9666)	Cap. 9666/0	Ristrutturazione edificio scolastico scuola elementare Via Galilei. Efficientamento energetico, riscaldamento, caldaia, sistemazione infissi, coperture, coibentazioni, controsoffitto, servizi igienici, abbattimento barriere architettoniche spazi esterni (Finanziamento delegato RAS Iscol@)(Cap. E 3366)	0,00	0,00	0,00	0,00	0,00	-90,89	0,00	0,00	90,89
Cap. 3369/0	Ristrutturazione edificio scolastico scuola media Via Torino. Efficientamento energetico, riscaldamento, caldaia, sistemazione infissi, coperture, coibentazioni, controsoffitto, servizi igienici, abbattimento barriere architettoniche, spazi esterni (Finanziamento delegato RAS Iscol@)(Cap. U 9669)	Cap. 9669/0	Ristrutturazione edificio scolastico scuola media Via Torino. Efficientamento energetico, riscaldamento, caldaia, sistemazione infissi, coperture, coibentazioni, controsoffitto, servizi igienici, abbattimento barriere architettoniche spazi esterni (Finanziamento delegato RAS Iscol@)(Cap. E 3369)	0,00	0,00	0,00	0,00	0,00	-25,95	0,00	0,00	25,95
Cap. 3973/0	FINANZIAMENTO RECUPERO PRIMARIO L.R. 29/98 "TUTELA E VALORIZZAZIONE CENTRI STORICI DELLA SARDEGNA" BANDO BIDDAS (VEDI CAP. U 12973)	Cap. 12973/0	EROGAZIONE BENEFICIARI FINANZIAMENTO RECUPERO PRIMARIO L.R. 29/98 "TUTELA E VALORIZZAZIONE CENTRI STORICI DELLA SARDEGNA" BANDO BIDDAS (VEDI CAP. E 3973)	40.000,00	0,00	0,00	0,00	0,00	0,00	0,00	0,00	40.000,00
Cap. 4044/0	FONDO NAZIONALE PER IL SOSTEGNO ALL'ACCESSO ALLE ABITAZIONI IN LOCAZIONE.CONTRIBUTI DA L.431/98 ART.11 (CAP.U 10534)	Cap. 10534/0	CONTRIBUTI PER IL SOSTEGNO ALL'ACCESSO ALLE ABITAZIONI IN LO CAZIONE L.9/12/1998 N.431 ART.11 (CAP.E 4044)	0,00	0,00	120.624,70	100.000,00	0,00	-7.060,14	0,00	20.624,70	27.684,84
Cap. 4141/0	TRASFERIMENTO RAS L.R.2/2007 ART.27 C.2 LETT.F PROGR.2007 CO STRUZIONE NUOVO EDIFICIO SCOLAST.PER INFANZIA(CAP.U 9736)	Cap. 9736/0	COSTRUZIONE DI UN NUOVO EDIFICIO SCOLASTICO PER L'INFANZIA L.R.2/2007 ART.27 C.2 LETT.F (CAP.E. 4141)	0,00	0,00	0,00	0,00	0,00	-463,89	0,00	0,00	463,89
Cap. 4142/0	NORME PER LA SEMPLIFICAZIONE AMMINISTRATIVA IN MATERIA DI DIFESA DEL SUOLO (CAP.U 779)	Cap. 779/0	PRESTAZIONE DI SERVIZI PER ADEMPIMENTI DI SEMPLIFICAZIONE AMMINISTRATIVA A DIFESA DEL SUOLO(L.R.15/12/2014 N.33)(CAP.U 4142)	0,00	0,00	5.917,00	0,00	0,00	0,00	0,00	5.917,00	5.917,00
Cap. 4293/0	Trasferimento regionale per lavori di sistemazione e di riqualificazione funzionale della ex strada statale (rimodulazione accordo di programma ex Centro Agroalimentare (cap.U 11067)	Cap. 11067/0	Lavori di sistemazione e di riqualificazione funzionale della ex strada statale tramite trasferimento regionale (Rimodulazione accordo di programma ex Centro Agroalimentare (cap.E 4293)	0,00	0,00	789.415,31	3.852,08	785.326,19	0,00	0,00	237,04	237,04
Cap. 4312/0	LavoRAS - PROGRAMMA INTEGRATO PLURIFONDO PER IL LAVORO (U.10515)	Cap. 10515/0	LavoRAS - PROGRAMMA INTEGRATO PLURIFONDO PER IL LAVORO (E.4312)	0,00	0,00	264.271,00	133.586,31	130.594,69	0,00	0,00	90,00	90,00
Totale Vincoli derivanti da Trasferimenti				3.657.634,37	3.061.151,9	4.135.497,0	2.828.125,60	3.994.172,82	-586.041,23	36.204,57	410.555,17	1.593.078,83

				4	8						
Vincoli derivanti da finanziamenti											
Cap. 3304/1 0	MUTUO CASSA DD.PP.PER LA COSTRUZ.DELLA STRADA DI COLLEGAM.V. SAN GEMILIANO-V.COSTA I STRALCIO CAP.U 11534	Cap. 11534/0	LAVORI PER LA COSTRUZIONE DELLA STRADA DI COLLEGAMENTO FRA V SAN GEMILIANO E V.COSTA MUTUO CASSA DD.PP. CAP.E 3304	0,00	0,00	263.280,00	0,00	263.280,00	0,00	0,00	0,00
Cap. 5090/1	MUTUO CASSA DD.PP.PER LAVORI DI SISTEMAZ.STRADE INTERNE DEL CENTRO ABITATO TRATTO V.PIAVE V.G.CESARE (CAP.U 11896)	Cap. 11896/0	LAVORI PER LA SISTEMAZIONE DI STRADE INTERNE DEL CENTRO ABI- TATO TRATTO V.PIAVE V. G.CESARE(MUTUO CASSA DD.PP.)CAP.E5090	0,00	0,00	235.606,32	0,00	230.000,00	0,00	0,00	5.606,32
Totale Vincoli derivanti da finanziamenti				0,00	0,00	498.886,32	0,00	493.280,00	0,00	0,00	5.606,32
Totale risorse vincolate (l=l/1+l/2+l/3+l/4+l/5)				5.597.565,93	3.916.337,57	4.682.512,30	3.417.589,76	4.720.550,00	425.572,84	36.204,57	496.914,68
										80.753,19	153.885,05
Totale quote accantonate riguardanti le risorse vincolate da legge (m/1)											
Totale quote accantonate riguardanti le risorse vincolate da trasferimenti (m/2)										410.465,17	1.592.988,83
Totale quote accantonate riguardanti le risorse vincolate da finanziamenti (m/3)										5.606,32	5.606,32
Totale quote accantonate riguardanti le risorse vincolate dall'ente (m/4)										0,00	0,00
Totale quote accantonate riguardanti le risorse vincolate da altro (m/5)										0,00	0,00
Totale quote accantonate riguardanti le risorse vincolate (m=m/1+m/2+m/3+m/4+m/5)										496.824,68	1.752.480,20
Totale risorse vincolate da legge al netto di quelle che sono state oggetto di accantonamenti (n/1=l/1-m/1)										0,00	0,00
Totale risorse vincolate da trasferimenti al netto di quelle che sono state oggetto di accantonamenti (n/2=l/2-m/2)										0,00	0,00
Totale risorse vincolate da finanziamenti al netto di quelle che sono state oggetto di accantonamenti (n/3=l/3-m/3)										0,00	0,00
Totale risorse vincolate dall'Ente al netto di quelle che sono state oggetto di accantonamenti (n/4=l/4-m/4)										0,00	0,00
Totale risorse vincolate da altro al netto di quelle che sono state oggetto di accantonamenti (n/5=l/5-m/5)										0,00	0,00
Totale risorse vincolate al netto di quelle che sono state oggetto di accantonamenti (n=l-m)										0,00	0,00

ELENCO ANALITICO DELLE RISORSE DESTINATE AGLI INVESTIMENTI NEL RISULTATO DI AMMINISTRAZIONE (*)

Cap. di entrata	Descrizione	Cap. di spesa	Descrizione	Risorse destinate agli investim. al 1/1/2019	Entrate destinate agli investimenti accertate nell'esercizio 2019	Impegni eserc. 2019 finanziati da entrate destinate accertate nell'esercizio o da quote destinate del risultato di amministrazione	Fondo plurienn. vinc. al 31/12/2019 finanziato da entrate destinate accertate nell'esercizio o da quote destinate del risultato di amministrazione	Cancellazione di residui attivi costituiti da risorse destinate agli investimenti o eliminazione della destinazione su quote del risultato di amministrazione (+) e cancellazione di residui passivi finanziati da risorse destinate agli investimenti (-) (gestione dei residui)	Risorse destinate agli investim. al 31/12/ 2019
				(a)	(b)	(c)	(d)	(e)	(f)=(a) + (b) - (c)-(d)-(e)
Cap. 0/0	PROVENTI DERIVANTI DA PERMESSI A COSTRUIRE (L.10/77)	Cap. 0/0	SPESE DI INVESTIMENTO FINANZIATA DA ONERI CONCESSORI	3.336.837,91	315.327,37	306.591,49	3.197.532,78	-75.695,50	223.736,51
Cap. 135/0	I.C.I. GESTIONE ACCERTAMENTI E LIQUIDAZIONI ANNI PRECEDENTI (ART.11 L.504)	Cap. 0/0	SPESE D INVESTIMENTO FINANZIATE DA AVANZO ECONOMICO (MAGGIORI ENTRATE TRIBUTARIE ACCERTATE ANNI 2006-2014)	93.034,17	0,00	0,00	0,00	0,00	93.034,17
Cap. 1284/0	CONCESSIONI CIMITERIALI "IN USO" (Cap. U 11070/)	Cap. 11070/0	COSTRUZIONE LOCULI (CAP. E 1284)	0,00	68.229,27	50.955,64	2.314,40	-215.858,18	230.817,41
Cap. 3065/0	ALIENAZIONE AREE COMUNALI (CAP.12850)	Cap. 0/0	REALIZZAZIONE E MANUTENZIONE OPERE FINANZIATE DA ALIENAZIONE DEL PATRIMONIO DISPONIBILE	1.172.015,10	15.299,13	0,00	0,00	-5.748,22	1.193.062,45
Cap. 3185/0	FONDO PER GLI INVESTIMENTI (FONDI REGIONALI L.B.2/2007)	Cap. 0/0	REALIZZAZIONE E MANUTENZIONE OPERE FINANZIATE CON FONDO UNICO (EX	2.831.310,64	8.169,58	131.036,66	348.373,63	-169.282,06	2.529.351,99
Totale				7.433.197,82	407.025,35	488.583,79	3.548.220,81	-466.583,96	4.270.002,53
Totale quote accantonate nel risultato di amministrazione riguardanti le risorse destinate agli investimenti (g)									0,00
Totale risorse destinate nel risultato di amministrazione al netto di quelle che sono state oggetto di accantonamenti (h = Totale f - g)									4.270.002,53

QUADRO GENERALE RIASSUNTIVO 2019

ENTRATE	ACCERTAMENTI	INCASSI	SPESE	IMPEGNI	PAGAMENTI
Fondo di cassa all'inizio dell'esercizio		21.671.490,40			
Utilizzo avanzo di amministrazione	7.798.627,67		Disavanzo di amministrazione	0,00	
- di cui Utilizzo Fondo anticipazioni di liquidità	0,00		Disavanzo derivante da debito autorizzato e non contratto ripianato con accensione di prestiti (4)	0,00	
Fondo pluriennale vincolato di parte corrente (1)	456.545,17				
Fondo pluriennale vincolato in c/capitale (1)	4.198.806,02				
- di cui Fondo pluriennale vincolato in c/capitale finanziato	0,00				
Fondo pluriennale vincolato per incremento di attività finanziarie (2)	0,00				
Titolo 1 - Entrate correnti di natura tributaria, contributiva e perequativa	8.591.860,21	5.569.771,77	Titolo 1 - Spese correnti	15.297.633,52	15.045.304,23
Titolo 2 - Trasferimenti correnti	7.676.285,79	7.685.090,63	Fondo pluriennale vincolato di parte corrente (2)	475.186,77	0,00
Titolo 3 - Entrate extratributarie	1.390.858,87	1.086.729,59	Titolo 2 - Spese in conto capitale	1.995.342,62	1.696.623,65
Fondo pluriennale vincolato per attività finanziarie (*)	0,00	0,00	Fondo pluriennale vincolato in c/capitale (2)	12.680.271,37	0,00
Titolo 4 - Entrate in conto capitale	2.251.258,20	2.163.380,27	- di cui Fondo pluriennale vincolato in c/capitale finanziato da debito	0,00	
di cui Fondo anticipazioni di liquidità (DL 35/2013 e successive modifiche e rifinanziamenti)	0,00	0,00	Titolo 3 - Spese per incremento di attività finanziarie	0,00	0,00
Titolo 5 - Entrate da riduzione di attività finanziarie	1.588.952,60	0,00	Totale spese finali	30.448.434,28	16.741.927,88
Totale entrate finali	21.499.215,67	16.504.972,26			
	0,00	0,00	Titolo 4 - Rimborso di prestiti	175.944,93	175.944,93
Titolo 6 - Accensione di prestiti			Fondo anticipazioni di liquidità	0,00	0,00
	0,00	0,00	Titolo 5 - Chiusura Anticipazioni da istituto tesoriere/cassiere	1.851.953,99	1.912.317,90
Titolo 7 - Anticipazioni da istituto tesoriere/cassiere	1.851.953,99	1.847.705,56	Titolo 7 - Spese per conto terzi e partite di giro	32.476.333,20	18.830.190,71
Titolo 9 - Entrate per conto di terzi e partite di giro	23.351.169,66	18.352.677,82	Totale spese dell'esercizio	32.476.333,20	18.830.190,71
Totale entrate dell'esercizio	35.805.148,52	40.024.168,22		3.328.815,32	21.193.977,51
TOTALE COMPLESSIVO ENTRATE	0,00		TOTALE A PAREGGIO	35.805.148,52	40.024.168,22
TOTALE A PAREGGIO	35.805.148,52	40.024.168,22			

QUADRO GENERALE RIASSUNTIVO 2019

GESTIONE DEL BILANCIO	
a) Avanzo di competenza (+) /Disavanzo di competenza (-)	3.328.815,32
b) Risorse accantonate stanziare nel bilancio dell'esercizio N (+)(8)	1.413.300,87
c) Risorse vincolate nel bilancio (+)(9)	470.098,93
d) Equilibrio di bilancio (d=a-b-c)	1.445.415,52

GESTIONE DEGLI ACCANTONAMENTI IN SEDE DI RENDICONTO	
d)Equilibrio di bilancio (+)/(-)	1.445.415,52
e)Variazione accantonamenti effettuata in sede di rendiconto(+)/(-)(10)	593.152,85
f) Equilibrio complessivo (f=d-e)	852.262,67

EQUILIBRI DI BILANCIO Per RENDICONTO Parte Corrente

EQUILIBRIO ECONOMICO-FINANZIARIO		COMPETENZA
A) Fondo pluriennale vincolato per spese correnti iscritto in entrata	(+)	456.545,17
AA) Recupero disavanzo di amministrazione esercizio precedente	(-)	0,00
B) Entrate titoli 1.00 - 2.00 - 3.00	(+)	17.659.004,87
<i>di cui per estinzione anticipata di prestiti</i>		0,00
C) Entrate Titolo 4.02.06 - Contributi agli investimenti direttamente destinati al rimborso dei prestiti da amministrazioni pubbliche	(+)	0,00
D) Spese Titolo 1.00 - Spese correnti	(-)	15.297.633,52
D1) Fondo pluriennale vincolato di parte corrente (di spesa)	(-)	475.186,77
E) Spese Titolo 2.04 - Altri trasferimenti in conto capitale	(-)	0,00
E1) Fondo pluriennale vincolato di spesa - titolo 2.04 Altri trasferimenti in conto capitale	(-)	0,00
F1) Spese Titolo 4.00 - Quote di capitale amm.to dei mutui e prestiti obbligazionari	(-)	175.944,93
<i>di cui per estinzione anticipata di prestiti</i>		0,00
F2) Fondo anticipazioni di liquidità		0,00
G) Somma finale (G=A-AA+B+C-D-D1-E-E1-F1-F2)		2.166.784,82
ALTRE POSTE DIFFERENZIALI, PER ECCEZIONI PREVISTE DA NORME DI LEGGE E DAI PRINCIPI CONTABILI, CHE HANNO EFFETTO SULL'EQUILIBRIO EX ARTICOLO 162, COMMA 6, DEL TESTO UNICO DELLE LEGGI SULL'ORDINAMENTO DEGLI ENTI LOCALI		
H) Utilizzo avanzo di amministrazione per spese correnti	(+)	602.979,53
<i>di cui per estinzione anticipata di prestiti</i>		0,00
I) Entrate di parte capitale destinate a spese correnti in base a specifiche disposizioni di legge o dei principi contabili	(+)	237.512,05
<i>di cui per estinzione anticipata di prestiti</i>		0,00
L) Entrate di parte corrente destinate a spese di investimento in base a specifiche disposizioni di legge o dei principi contabili	(-)	115.504,72
M) Entrate da accensione di prestiti destinate a estinzione anticipata dei prestiti	(+)	0,00
O1) RISULTATO DI COMPETENZA DI PARTE CORRENTE (O1=G+H+I-L+M)		2.891.771,68
- Risorse accantonate di parte corrente stanziare nel bilancio dell'esercizio N	(-)	1.413.300,87
- Risorse vincolate di parte corrente nel bilancio	(-)	423.984,39
O2) EQUILIBRIO DI BILANCIO DI PARTE CORRENTE	(-)	1.054.486,42
- Variazione accantonamenti di parte corrente effettuata in sede di rendiconto (+)/(-)	(-)	593.152,85
O3) EQUILIBRIO COMPLESSIVO DI PARTE CORRENTE		461.333,57

EQUILIBRI DI BILANCIO Per RENDICONTO Parte Capitale

EQUILIBRIO ECONOMICO-FINANZIARIO		COMPETENZA
P) Utilizzo avanzo di amministrazione per spese di investimento	(+)	7.195.648,14
Q) Fondo pluriennale vincolato per spese in conto capitale iscritto in entrata	(+)	4.198.806,02
R) Entrate Titoli 4.00-5.00-6.00	(+)	3.840.210,80
C) Entrate Titolo 4.02.06 - Contributi agli investimenti direttamente destinati al rimborso dei prestiti da amministrazioni pubbliche	(-)	0,00
I) Entrate di parte capitale destinate a spese correnti in base a specifiche disposizioni di legge o dei principi contabili	(-)	237.512,05
S1) Entrate Titolo 5.02 per Riscossioni crediti di breve termine	(-)	0,00
S2) Entrate Titolo 5.03 per Riscossioni crediti di medio-lungo termine	(-)	1.588.952,60
T) Entrate Titolo 5.04 relative a Altre entrate per riduzioni di attività finanziaria	(-)	0,00
L) Entrate di parte corrente destinate a spese di investimento in base a specifiche disposizioni di legge o dei principi contabili	(+)	115.504,72
M) Entrate da accensione di prestiti destinate a estinzione anticipata dei prestiti	(-)	0,00
U) Spese Titolo 2.00 - Spese in conto capitale	(-)	1.995.342,62
U1) Fondo pluriennale vincolato in c/capitale (di spesa)	(-)	12.680.271,37
V) Spese Titolo 3.01 per Acquisizioni di attività finanziarie	(-)	0,00
E) Spese Titolo 2.04 - Altri trasferimenti in conto capitale	(+)	0,00
Z1) RISULTATO DI COMPETENZA IN C/CAPITALE (Z1) = P+Q+R-C-I-S1-S2-T+L-M-U-U1-U2-V+E)		-1.151.908,96
Z/1) Risorse accantonate in c/capitale stanziate nel bilancio dell'esercizio N	(-)	0,00
- Risorse vincolate in c/capitale nel bilancio	(-)	72.930,29
Z/2) EQUILIBRIO DI BILANCIO IN C/CAPITALE		-1.224.839,25
- Variazione accantonamenti in c/capitale effettuata in sede di rendiconto'(+)/(-)	(-)	0,00
Z3) EQUILIBRIO COMPLESSIVO IN CAPITALE		-1.224.839,25

EQUILIBRI DI BILANCIO Per RENDICONTOTotale

EQUILIBRIO ECONOMICO-FINANZIARIO		COMPETENZA
S1) Entrate Titolo 5.02 per Riscossione crediti di breve termine	(+)	0,00
S2) Entrate Titolo 5.03 per Riscossione crediti di medio-lungo termine	(+)	1.588.952,60
T) Entrate Titolo 5.04 relative a Altre entrate per riduzioni di attività finanziarie	(+)	0,00
X1) Spese Titolo 3.02 per Concessione crediti di breve termine	(-)	0,00
X2) Spese Titolo 3.03 per Concessione crediti di medio-lungo termine	(-)	0,00
Y) Spese Titolo 3.04 per Altre spese per incremento di attività finanziarie	(-)	0,00
W1) RISULTATO DI COMPETENZA (W/1 = O1+Z1+S1+S2+T-X1-X2-Y-Z)		3.328.815,32
Risorse accantonate stanziate nel bilancio dell'esercizio N		1.413.300,87
Risorse vincolate nel bilancio		0,00
W2/EQUILIBRIO DI BILANCIO		1.915.514,45
Variazione accantonamenti effettuata in sede di rendiconto		593.152,85
W3/EQUILIBRIO COMPLESSIVO		1.322.361,60

Saldo corrente ai fini della copertura degli investimenti pluriennali:

O1) Risultato di competenza di parte corrente		2.891.771,68
Utilizzo risultato di amministrazione per il finanziamento di spese correnti (H)	(-)	602.979,53
Entrate non ricorrenti che non hanno dato copertura a impegni	(-)	0,00
- Risorse accantonate di parte corrente stanziate nel bilancio dell'esercizio N (1)	(-)	1.413.300,87
- Variazione accantonamenti di parte corrente effettuata in sede di rendiconto (+)/(-)(2)	(-)	593.152,85
- Risorse vincolate di parte corrente nel bilancio (3)	(-)	423.984,39
Equilibrio di parte corrente ai fini della copertura degli investimenti plurienn.		-141.645,96

TABELLA GESTIONE RESIDUI - ANNO 2019

Gestione dei residui	Importo parziale	Importo totale
Maggiori residui attivi riaccertati (+)	0,00	
Minori residui attivi riaccertati (-)	2.014.012,86	
Minori residui passivi riaccertati (+)	758.939,23	
Saldo Gestione Residui		-1.255.073,63
Riepilogo		
Saldo gestione corrente	-1.227.961,87	
Saldo gestione capitale	-34.677,86	
Saldo gestione partite di giro	7.566,10	
Saldo totale		-1.255.073,63

ANALISI ANZIANITA' DEI RESIDUI - Anno 2019

Residui	2014 E ANNI PRECEDENTI	2015	2016	2017	2018	2019	Totale
ATTIVI							
TITOLO I	2.324.017,60	903.427,78	1.337.589,04	888.968,97	1.170.213,96	4.797.821,82	11.422.039,17
di cui Tarsu/tari	1.951.626,26	624.864,18	777.098,73	695.698,25	759.183,48	2.970.427,48	7.778.896,00
di cui F.S.R o F.S.	0,00	0,00	0,00	0,00	0,00	0,00	0,00
TITOLO II	0,00	0,00	0,00	0,00	8.461,31	49.123,29	57.584,60
di cui trasf. Stato	0,00	0,00	0,00	0,00	5.594,96	1.853,90	7.447,00
di cui trasf. Regione	0,00	0,00	0,00	0,00	2.866,35	42.125,49	44.991,00
TITOLO III	845.935,95	144.729,26	345.375,17	133.195,84	325.410,83	563.498,54	2.358.145,59
di cui Tia	0,00	0,00	0,00	0,00	0,00	0,00	0,00
di cui Fitti Attivi	1.034.135,66	0,00	0,00	0,00	65.000,00	0,00	1.099.135,00
di cui sanzioni CdS	258.271,65	135.277,66	262.743,42	49.970,66	163.577,92	49.156,39	918.994,00
Tot. Parte corrente	3.169.953,55	1.048.157,04	1.682.964,21	1.022.164,81	1.504.086,10	5.410.443,65	13.837.769,36
TITOLO IV	934.021,17	410.894,15	282.478,86	54.691,77	148.767,00	1.333.114,34	3.163.967,29
di cui TRASF. STATO CAP	0,00	147.790,74	90.271,05	0,00	0,00	168.912,00	406.973,00
di cui TRASF. REG. CAP	0,00	137.217,75	115.642,05	54.684,77	148.115,32	858.069,84	1.313.727,00
TITOLO V	0,00	0,00	0,00	0,00	0,00	1.588.952,60	1.588.952,60
Tot. Parte capitale	934.021,17	410.894,15	282.478,86	54.691,77	148.767,00	2.922.066,94	4.752.919,89
TITOLO VI	0,00	19.726,87	21.769,30	8.939,73	22.994,40	0,00	73.430,30
TITOLO IX	115.299,56	0,00	0,00	0,00	176,67	8.631,23	124.107,46
TOTALE	4.219.274,28	1.478.778,06	1.987.212,37	1.085.796,31	1.676.024,17	8.341.141,82	18.788.227,01
PASSIVI							
TITOLO I	233.772,23	277.158,70	109.378,89	130.173,16	410.017,84	2.912.531,28	4.073.032,10
TITOLO II	0,00	28.410,31	245.643,36	79,93	158.240,29	677.987,73	1.110.361,62
TITOLO VII	144.528,56	7.757,82	8.454,98	11.092,30	10.110,99	17.560,08	199.504,73
TOTALE	378.300,79	313.326,83	363.477,23	141.345,39	578.369,12	3.608.079,09	5.382.898,45

Andamento della gestione dei residui per il rendiconto 2019

Residui Attivi

Gestione	Residui iniziali (A)	Residui riscossi (B)	Magg./Min. residui reimp. (C)	Residui da riportare (D)	Percentuale di riporto (E=D/A)	Residui di competenza (F)	Totale Residui da riaccertare (D+F)
TIT. 1 - ENTRATE CORRENTI DI NATURA TRIBUTARIA, CONTRIBUTIVA E	9.834.713,54	1.775.733,38	-1.434.762,81	6.624.217,35	67,36	4.797.821,82	11.422.039,17
TIT. 2 - TRASFERIMENTI CORRENTI	96.911,37	57.928,13	-30.521,93	8.461,31	8,73	49.123,29	57.584,60
TIT. 3 - ENTRATE EXTRATRIBUTARIE	2.567.321,96	259.369,26	-513.305,65	1.794.647,05	69,90	563.498,54	2.358.145,59
GEST. CORRENTE	12.498.946,87	2.093.030,77	-1.978.590,39	8.427.325,71	67,42	5.410.443,65	13.837.769,36
TIT. 4 - ENTRATE IN CONTO CAPITALE	3.111.511,83	1.245.236,41	-35.422,47	1.830.852,95	58,84	1.333.114,34	3.163.967,29
TIT. 5 - ENTRATE DA RIDUZIONE DI ATTIVITA' FINANZIARIE	0,00	0,00	0,00	0,00	0,00	1.588.952,60	1.588.952,60
TIT. 6 - ACCENSIONE PRESTITI	73.430,30	0,00	0,00	73.430,30	100,00	0,00	73.430,30
GEST. CAPITALE	3.184.942,13	1.245.236,41	-35.422,47	1.904.283,25	59,79	2.922.066,94	4.826.350,19
TIT. 9 - ENTRATE PER CONTO TERZI E PARTITE DI GIRO	119.859,03	4.382,80	0,00	115.476,23	96,34	8.631,23	124.107,46
TOTALE	15.803.748,03	3.342.649,98	-2.014.012,86	10.447.085,19	66,11	8.341.141,82	18.788.227,01

Residui Passivi

Gestione	Residui iniziali (A)	Residui pagati (B)	Magg./Min. residui riacc. (C)	Residui da riportare (D)	Percentuale di riporto (E=D/A)	Residui di competenza (F)	Totale Residui da reimpegnare (D+F)
TIT. 1 - SPESE CORRENTI	4.571.331,33	2.660.201,99	-750.628,52	1.160.500,82	25,39	2.912.531,28	4.073.032,10
TIT. 2 - SPESE IN CONTO CAPITALE	812.387,26	379.268,76	-744,61	432.373,89	53,22	677.987,73	1.110.361,62
TIT. 3 - INCREMENTO DI ATTIVITA'	0,00	0,00	0,00	0,00	0,00	0,00	0,00
TIT. 4 - RIMBORSO DI PRESTITI	0,00	0,00	0,00	0,00	0,00	0,00	0,00
TIT. 7 - SPESE PER CONTO TERZI E PARTITE DI GIRO	267.189,74	77.923,99	-7.321,10	181.944,65	68,10	17.560,08	199.504,73
TOTALE	5.650.908,33	3.117.394,74	-758.694,23	1.774.819,36	31,41	3.608.079,09	5.382.898,45

RISCONTRO RISULTATI DELLA GESTIONE	2019
Gestione di competenza	
SALDO GESTIONE COMPETENZA*	4.030.294,60
Fondo pluriennale vincolato iscritto in entrata	4.565.401,19
Fondo pluriennale vincolato di spesa	13.155.458,14
SALDO FPV	-8.590.056,95
Gestione dei residui	
Maggiori residui attivi riaccertati (+)	
Minori residui attivi riaccertati (-)	2.014.012,86
Minori residui passivi riaccertati (+)	758.694,23
SALDO GESTIONE RESIDUI	-1.255.318,63
Riepilogo	
SALDO GESTIONE COMPETENZA	4.030.294,60
SALDO FPV	-8.590.056,95
SALDO GESTIONE RESIDUI	-1.255.318,63
AVANZO ESERCIZI PRECEDENTI APPLICATO	7.798.627,67
AVANZO ESERCIZI PRECEDENTI NON APPLICATO	19.460.301,24
RISULTATO DI AMMINISTRAZIONE AL 31/12/2019	21.443.847,93

PROSPETTO DIMOSTRATIVO DEL RISULTATO DI AMMINISTRAZIONE

Risultato di Amministrazione

		GESTIONE		
		Residui	Competenza	TOTALE
Fondo cassa al 1° Gennaio				21.671.490,40
RISCOSSIONI	(+)	3.342.649,98	15.010.027,84	18.352.677,82
PAGAMENTI	(-)	3.117.394,74	15.712.795,97	18.830.190,71
SALDO DI CASSA AL 31 DICEMBRE	(=)			21.193.977,51
PAGAMENTI per azioni esecutive non regolarizzate al 31 dicembre	(-)			0,00
FONDO DI CASSA AL 31 DICEMBRE	(=)			21.193.977,51
RESIDUI ATTIVI	(+)	10.447.085,19	8.341.141,82	18.788.227,01
<i>di cui derivanti da accertamenti di tributi effettuati sulla base della stima del dipartimento delle finanze</i>		0,00	0,00	0,00
RESIDUI PASSIVI	(-)	1.774.819,36	3.608.079,09	5.382.898,45
FONDO PLURIENNALE VINCOLATO PER SPESE CORRENTI	(-)			475.186,77
FONDO PLURIENNALE VINCOLATO PER SPESE IN CONTO CAPITALE	(-)			12.680.271,37
RISULTATO DI AMMINISTRAZIONE AL 31 DICEMBRE 2019(A) (2)	(=)			21.443.847,93

PROSPETTO DIMOSTRATIVO DEL RISULTATO DI AMMINISTRAZIONE

Parte Accantonata

	GESTIONE	
		TOTALE
Parte accantonata		
Fondo crediti di dubbia esigibilità		10.231.436,61
Fondo anticipazioni liquidità		0,00
Fondo perdite società partecipate		221.589,00
Fondo contezioso		992.000,00
Altri accantonamenti		104.699,37
Totale parte accantonata (B)		11.549.724,98

PROSPETTO DIMOSTRATIVO DEL RISULTATO DI AMMINISTRAZIONE

Parte Vincolata

	GESTIONE	
		TOTALE
Parte vincolata		
Vincoli derivanti dalla legge		153.885,05
Vincoli derivanti da Trasferimenti		1.593.078,83
Vincoli derivanti da finanziamenti		5.606,32
Vincoli formalmente attribuiti dall'ente		0,00
Altri vincoli		0,00
Totale parte vincolata (C)		1.752.570,20

PROSPETTO DIMOSTRATIVO DEL RISULTATO DI AMMINISTRAZIONE

Parte Investimenti

	GESTIONE	
		TOTALE
Parte destinata agli investimenti		4.270.002,53
Totale parte destinata agli investimenti (D)		

PROSPETTO DIMOSTRATIVO DEL RISULTATO DI AMMINISTRAZIONE

Parte Disponibile

	GESTIONE	
		TOTALE
E) Totale parte disponibile (E=A-B-C-D)		3.871.550,22

FONDO CREDITI DI DUBBIA ESIGIBILITA'

Secondo quanto previsto dal Principio Contabile applicato concernente la contabilità finanziaria (Allegato 4/2 al D.LGS. 118/2011), in sede di rendiconto è verificata la congruità del Fondo crediti di dubbia esigibilità (FCDE) complessivamente accantonato nell'avanzo. L'importo complessivo del fondo considerato congruo è calcolato, in base al medesimo principio contabile, applicando all'ammontare dei residui attivi relativi alle entrate ritenute di dubbia e difficile esazione la % media degli accertamenti non riscossi negli ultimi cinque esercizi.

In sede di rendiconto è necessario accantonare nel risultato di amministrazione un ammontare di fondo crediti di dubbia esigibilità calcolato in relazione all'ammontare dei residui attivi conservati, secondo la % media delle riscossioni in conto residui intervenute nel quinquennio precedente. La disciplina è contenuta nel principio contabile applicato della contabilità finanziaria in vigore dall'esercizio 2015, ed in particolare nell'esempio n. 5. La quantificazione del fondo è disposta previa:

- a. individuazione dei residui attivi che presentano un grado di rischio nella riscossione, tale da rendere necessario l'accantonamento al fondo;
- b. individuazione del grado di analisi;
- c. scelta del metodo di calcolo tra i quattro previsti:
 - o media semplice fra totale incassato e il totale accertato;
 - o media semplice dei rapporti annui;
 - o rapporto tra la sommatoria degli incassi in c/residui di ciascun anno ponderati con i seguenti pesi: 0,35 in ciascuno degli anni nel biennio precedente e il 0,10 in ciascuno degli anni del primo triennio - rispetto alla sommatoria degli residui attivi al 1° gennaio di ciascuna anno ponderati con i medesimi pesi indicati per gli incassi;

- o media ponderata del rapporto tra incassi in c/residui e i residui attivi all'inizio ciascun anno del quinquennio con i seguenti pesi: 0,35 in ciascuno degli anni nel biennio precedente e il 0,10 in ciascuno degli anni del primo triennio;

d. calcolo del FCDE, assumendo i dati dei residui attivi al 1° gennaio dei cinque esercizi precedenti e delle riscossioni in conto residui intervenute nei medesimi esercizi.

Il principio contabile all. 4/2 al d.Lgs. n. 118/2011 prevede, per i primi esercizi la possibilità di accantonare a bilancio di previsione una quota inferiore, come evidenziato nella seguente tabella:

FASE	ENTI	ANNO DI PREVISIONE DEL BILANCIO				
		2016	2017	2018	2019	2020
PREVISIONE	Sperimentatori	55%	70%	85%	100%	100%
	Non sperimentatori					
RENDICONTO (*)	Tutti gli enti	100(55)%	100(70)%	100(85)%	100%	100%

A seguito della modifica contenuta nella legge di bilancio 2018, gli Enti hanno facoltà di ridurre l'importo dell'accantonamento al FCDE per il bilancio di previsione 2018- 2020, secondo la seguente gradualità:

2018	2019	2020
75%	85%	95%

In sede di predisposizione del bilancio di previsione l'ente *si è avvalso* di tale facoltà.

In merito alle entrate per le quali calcolare il Fondo, il principio contabile demanda al responsabile finanziario sia l'individuazione che il livello di analisi, il quale può coincidere con la categoria ovvero scendere a livello di risorsa o di capitoli.

Le entrate per le quali si è ritenuto di procedere all'accantonamento al Fondo crediti di dubbia esigibilità sono le seguenti:

Tip/Cat/Cap.	DESCRIZIONE	FCDE	Motivazione
101	Tassa rifiuti	SI	Crediti di dubbia esigibilità
101	Proventi recupero evasione tributaria	SI	Crediti di dubbia esigibilità
100	Fitti attivi	SI	Crediti di dubbia esigibilità
100	Proventi sevizi asilo nido	SI	Crediti di dubbia esigibilità
100	Proventi utilizzo impianti sportivi	SI	Crediti di dubbia esigibilità
200	Proventi sanzioni codice della strada	SI	Crediti di dubbia esigibilità
500	Introiti e rimborsi diversi	SI	Crediti di dubbia esigibilità

Per quanto riguarda il metodo di calcolo del fondo, è stato assunto:

o **metodo A**: media semplice (per tipologia di entrate);

Il Decreto Fiscale n. 119/2018, convertito nella Legge n. 136 del 17/12/2018, ha previsto all'art. 4 l'annullamento automatico delle cartelle tributarie di importo residuo inferiore ai 1.000 € (comprensivi di imposta, interessi e sanzioni) per i debiti affidati agli agenti della riscossione dal 2000 al 2010 (cd. "stralcio o rottamazione delle mini-cartelle").

Tuttavia per procedere a ridurre i residui attivi inerenti a tale stralcio è necessario attendere che gli agenti di riscossione, comunichino agli enti locali le somme da eliminare dai bilanci e viceversa le somme da poter mantenere come residui attivi.

Si è ritenuto pertanto, in attesa della suddetta comunicazione, all'accantonamento nell'FCDE del 100% dei residui attivi riferiti ai ruoli in carico all'Agente della riscossione.

Il dettaglio del calcolo eseguito è riportato nella seguente tabella:

COMUNE DI SESTU CITTA' METROPOLITANA DI CAGLIARI

COMPOSIZIONE DELL'ACCANTONAMENTO AL FONDO CREDITI DI DUBBIA ESIGIBILITA* E AL FONDO SVALUTAZIONE CREDITI

ESERCIZIO 2019

TIPOLOGIA A	DENOMINAZIONE	RESIDUI ATTIVI FORMATISI NELL'ESERCIZI O CUI SI RIFERISCE IL RENDICONTO (a)	RESIDUI ATTIVI DEGLI ESERCIZI PRECEDENTI (b)	TOTALE RESIDUI ATTIVI (c) = (a) + (b)	IMPORTO MINIMO DEL FONDO (d)	FONDO CREDITI DI DUBBIA ESIGILITA' (e)	% di accantonament o al fondo crediti di dubbia esigibilità (f) = (e) / (c)
	ENTRATE CORRENTI DI NATURA TRIBUTARIA, CONTRIBUTIVA E PEREQUATIVA						
1010100	Tipologia 101: Imposte, tasse e proventi assimilati	4.797.821,82	6.624.217,35	11.422.039,17	8.777.588,66	8.777.588,66	0,77
	di cui accertati per cassa sulla base del principio contabile 3.7	331.095,76	62.436,48	393.532,24	0,00	0,00	0,00
	Tipologia 101: Imposte, tasse e proventi assimilati non accertati per cassa	4.466.726,06	6.561.780,87	11.028.506,93	8.777.588,66	8.777.588,66	0,80
1010200	Tipologia 102: Tributi destinati al finanziamento della sanità (solo per le Regioni)	0,00	0,00	0,00	0,00	0,00	0,00
	di cui accertati per cassa sulla base del principio contabile 3.7	0,00	0,00	0,00	0,00	0,00	0,00
	Tipologia 102: Tributi destinati al finanziamento della sanità non accertati per cassa	0,00	0,00	0,00	0,00	0,00	0,00
1010300	Tipologia 103: Tributi devoluti e regolati alle autonomie speciali (solo per le Regioni)	0,00	0,00	0,00	0,00	0,00	0,00
	di cui accertati per cassa sulla base del principio contabile 3.7	0,00	0,00	0,00	0,00	0,00	0,00
	Tipologia 103: Tributi devoluti e regolati alle autonomie speciali non accertati per cassa	0,00	0,00	0,00	0,00	0,00	0,00
1010400	Tipologia 104: Compartecipazioni di tributi		0,00	0,00	0,00	0,00	0,00

1030100	Tipologia 301: Fondi perequativi da Amministrazioni Centrali	0,00	0,00	0,00	0,00	0,00	0,00
1030200	Tipologia 302: Fondi perequativi dalla Regione o Provincia autonoma (solo per gli Enti locali)	0,00	0,00	0,00	0,00	0,00	0,00
1000000	TOTALE TITOLO 1	4.797.821,82	6.624.217,35	11.422.039,17	8.777.588,66	8.777.588,66	0,77
	TRASFERIMENTI CORRENTI						
2010100	Tipologia 101: Trasferimenti correnti da Amministrazioni pubbliche	49.123,29	8.461,31	57.584,60	0,00	0,00	0,00
2010200	Tipologia 102: Trasferimenti correnti da Famiglie	0,00	0,00	0,00	0,00	0,00	0,00
2010300	Tipologia 103: Trasferimenti correnti da Imprese	0,00	0,00	0,00	0,00	0,00	0,00
2010400	Tipologia 104: Trasferimenti correnti da Istituzioni Sociali Private	0,00	0,00	0,00	0,00	0,00	0,00
2010500	Tipologia 105: Trasferimenti correnti dall'Unione Europea e dal Resto del Mondo	0,00	0,00	0,00	0,00	0,00	0,00
	Trasferimenti correnti dall'Unione Europea	0,00	0,00	0,00	0,00	0,00	0,00
	Trasferimenti correnti dal Resto del Mondo	0,00	0,00	0,00	0,00	0,00	0,00
2000000	TOTALE TITOLO 2	49.123,29	8.461,31	57.584,60	0,00	0,00	0,00
	ENTRATE EXTRATRIBUTARIE						
3010000	Tipologia 100: Vendita di beni e servizi e proventi derivanti dalla gestione dei beni	208.511,89	599.010,21	807.522,10	509.723,05	509.723,05	0,63
3020000	Tipologia 200: Proventi derivanti dall'attività di controllo e repressione delle irregolarità e degli illeciti	49.156,39	869.841,31	918.997,70	870.524,75	870.524,75	0,95
3030000	Tipologia 300: Interessi attivi	10.221,28	54.605,38	64.826,66	0,00	0,00	0,00
3040000	Tipologia 400: Altre entrate da redditi da capitale	0,00	0,00	0,00	0,00	0,00	0,00
3050000	Tipologia 500: Rimborsi e altre entrate correnti	295.608,98	271.190,15	566.799,13	73.600,15	73.600,15	0,13
3000000	TOTALE TITOLO 3	563.498,54	1.794.647,05	2.358.145,59	1.453.847,95	1.453.847,95	0,62

	ENTRATE IN CONTO CAPITALE						
4010000	Tipologia 100: Tributi in conto capitale	0,00	0,00	0,00	0,00	0,00	0,00
4020000	Tipologia 200: Contributi agli investimenti	1.029.175,00	895.979,02	1.925.154,02	0,00	0,00	0,00
	Contributi agli investimenti da amministrazioni pubbliche	1.026.981,84	693.721,68	1.720.703,52	0,00	0,00	0,00
	Contributi agli investimenti da UE	0,00	0,00	0,00	0,00	0,00	0,00
	Tipologia 200: Contributi agli investimenti al netto dei contributi da PA e da UE	2.193,16	202.257,34	204.450,50	0,00	0,00	0,00
4030000	Tipologia 300: Altri trasferimenti in conto capitale	184.989,70	0,00	184.989,70	0,00	0,00	0,00
	Altri trasferimenti in conto capitale da amministrazioni pubbliche	0,00	0,00	0,00	0,00	0,00	0,00
	Altri trasferimenti in conto capitale da UE	0,00	0,00	0,00	0,00	0,00	0,00
	Tipologia 300: Altri trasferimenti in conto capitale al netto dei trasferimenti da PA e da UE	184.989,70	0,00	184.989,70	0,00	0,00	0,00
4040000	Tipologia 400: Entrate da alienazione di beni materiali e immateriali	4.806,32	0,00	4.806,32	0,00	0,00	0,00
4050000	Tipologia 500: Altre entrate in conto capitale	114.143,32	934.873,93	1.049.017,25	0,00	0,00	0,00
4000000	TOTALE TITOLO 4	1.333.114,34	1.830.852,95	3.163.967,29	0,00	0,00	0,00
	ENTRATE DA RIDUZIONE DI ATTIVITA' FINANZIARIE						
5010000	Tipologia 100: Alienazione di attività finanziarie	0,00	0,00	0,00	0,00	0,00	0,00
5020000	Tipologia 200: Riscossione crediti di breve termine	0,00	0,00	0,00	0,00	0,00	0,00
5030000	Tipologia 300: Riscossione crediti di medio-lungo termine	1.588.952,60	0,00	1.588.952,60	0,00	0,00	0,00
5040000	Tipologia 400: Altre entrate per riduzione di attività finanziarie	0,00	0,00	0,00	0,00	0,00	0,00
5000000	TOTALE TITOLO 5	1.588.952,60	0,00	1.588.952,60	0,00	0,00	0,00

	TOTALE GENERALE	8.332.510,59	10.258.178,66	18.590.689,25	10.231.436,61	10.231.436,61	0,55
	DI CUI FONDO CREDITI DI DUBBIA ESIGIBILITA' IN C/CAPITALE	1.333.114,34	1.830.852,95	3.163.967,29	0,00	0,00	0,00
	DI CUI FONDO CREDITI DI DUBBIA ESIGIBILITA' DI PARTE CORRENTE (n)	6.999.396,25	8.427.325,71	15.426.721,96	10.231.436,61	10.231.436,61	0,66

	TOTALE CREDITI	FONDO SVALUTAZIONI E CREDITI
COMPOSIZIONE FONDO SVALUTAZIONE CREDITI		
RESIDUI ATTIVI NEL CONTO DEL BILANCIO	18.590.689,25	10.231.436,61
CREDITI STRALCIATI DAL CONTO DEL BILANCIO		
ACCERTAMENTI IMPUTATI AGLI ESERCIZI SUCCESSIVI A QUELLO CUI IL RENDICONTO SI RIFERISCE (m)	0,00	0,00
TOTALE	18.590.689,25	10.231.436,61

* Il fondo crediti di dubbia esigibilità è un accantonamento del risultato di amministrazione. Non richiedono l'accantonamento a tale fondo: a) i trasferimenti da altre Amministrazioni pubbliche e dall'Unione europea; b) i crediti assistiti da fidejussione; c) le entrate tributarie che, sulla base dei nuovi principi contabili, sono accertate per cassa.

(e) Gli importi della colonna (e) non devono essere inferiori a quelli della colonna (d); se sono superiori le motivazioni della differenza sono indicate nella relazione al rendiconto. Il totale generale della colonna (f) corrisponde all'importo del fondo crediti di dubbia esigibilità accantonato nel risultato di amministrazione.

(g) Indicare il totale generale della colonna c).

(h) Indicare il totale generale della colonna e)

(i) Indicare l'importo complessivo dei crediti stralciati dal conto del bilancio nell'esercizio in corso e negli esercizi precedenti.

(l) corrisponde all'importo della cella (i)

(m) trattasi solo degli accertamenti di entrate riguardanti i titoli 5, 6, 7.

(n) comprende anche l'accantonamento riguardante i crediti del titolo 5

Elenco Atti Variazione per applicazione avanzo - Anno 2019

ATTO	N.ATTO	DATA ATTO	DESCRIZIONE	IMPORTO	SPESA CORRENTE	SPESA C/CAPITALE
APPLICAZIONE AVANZO AL BILANCIO DI PREVISIONE	N.63	20/12/2018	AVANZO AMMINISTRAZIONE VINCOLATO	413.807,95		413.807,95
DETERMINAZIONE RESPOSANBILE SERVIZIO FINANZIARIO	N.159	27/02/2019	AVANZO AMMINISTRAZIONE: VINCOLATO	3.668,28	3.668,28	
DELIBERA CONSIGLIO COMUNALE	N.8	02/05/2019	AVANZO AMMINISTRAZIONE VINCOLATO	3.448.394,34	553344,25	2.895.050,09
			AVANZO DI AMMINISTRAZIONE: FINANZIAMENTO INVESTIMENTI	3.224.644,45		3.224.644,45
DELIBERA CONSIGLIO COMUNALE	N. 14	12/06/2019	AVANZO AMMINISTRAZIONE VINCOLATO	467,00	467,00	
			AVANZO DI AMMINISTRAZIONE: FINANZIAMENTO INVESTIMENTI	27.360,00		27.360,00
DELIBERA CONSIGLIO COMUNALE	N. 26	30/07/2019	AVANZO AMMINISTRAZIONE VINCOLATO	50.000,00		50.000,00
			AVANZO DI AMMINISTRAZIONE: FINANZIAMENTO INVESTIMENTI	342.580,00		342.580,00
DELIBERA CONSIGLIO COMUNALE	N.34	04/10/2019	AVANZO DI AMMINISTRAZIONE: FINANZIAMENTO INVESTIMENTI	116.205,65		116.205,65
DELIBERA CONSIGLIO COMUNALE	N.36	23/10/2019	AVANZO DI AMMINISTRAZIONE: FINANZIAMENTO INVESTIMENTI	75.000,00		75.000,00
		23/10/2019	AVANZO DI AMMINISTRAZIONE: NON VINCOLATO	40.500,00	40.500,00	
DELIBERA CONSIGLIO COMUNALE		27/11/2019	AVANZO DI AMMINISTRAZIONE: FINANZIAMENTO INVESTIMENTI	56.000,00		56.000,00
TOTALE				7.798.627,67	597.979,53	7.200.648,14

Applicazione dell'avanzo nel 2019	Avanzo vincolato	Avanzo per spese in c/capitale	Fondo svalutazione crediti *	Avanzo non vincolato	Totale
Spesa corrente	557.479,53			40.500,00	597.979,53
Spesa corrente a carattere non ripetitivo					
Debiti fuori bilancio					
Estinzione anticipata di prestiti					
Spesa in c/capitale	3.358.858,04	3.841.790,10			7.200.648,14
altro					
Totale avanzo utilizzato	3.916.337,57	3.841.790,10	0	40.500,00	7.798.627,67

PROSPETTO DIMOSTRATIVO DEL RISULTATO DI AMMINISTRAZIONE**Fondo Cassa**

		GESTIONE		
		Residui	Competenza	TOTALE
Fondo cassa al 1° Gennaio				21.671.490,40
RISCOSSIONI	(+)	3.342.649,98	15.010.027,84	18.352.677,82
PAGAMENTI	(-)	3.117.394,74	15.712.795,97	18.830.190,71
SALDO DI CASSA AL 31 DICEMBRE	(=)			21.193.977,51
PAGAMENTI per azioni esecutive non regolarizzate al 31 dicembre	(-)			0,00
FONDO DI CASSA AL 31 DICEMBRE	(=)			21.193.977,51

FLUSSI DI CASSA			
RISCOSSIONI E PAGAMENTI			
	COMPETENZE	RESIDUI	TOTALE
FONDO DI CASSA INIZIALE	0,00	0,00	21.671.490,40
Entrate titolo I	3.794.038,39	1.775.733,38	5.569.771,77
Entrate titolo II	7.627.162,50	57.928,13	7.685.090,63
Entrate titolo III	827.360,33	259.369,26	1.086.729,59
Totale titoli I, II, III (A)	12.248.561,22	2.093.030,77	14.341.591,99
Spese titolo I (B)	12.385.102,24	2.660.201,99	15.045.304,23
Rimborso prestiti (C) IV	175.944,93	0,00	175.944,93
Differenza di parte corrente (D=A-B-C)	-312.485,95	-567.171,22	-879.657,17
Entrate titolo IV	918.143,86	1.245.236,41	2.163.380,27
Entrate titolo V	0,00	0,00	0,00
Entrate titolo VI	0,00	0,00	0,00
Totale titoli IV, V, VI (E)	918.143,86	1.245.236,41	2.163.380,27
Spese titolo II (F)	1.317.354,89	379.268,76	1.696.623,65
Spese titolo III (G)	0,00	0,00	0,00
Differenza di parte capitale (H=E-F-G)	-399.211,03	865.967,65	466.756,62
Entrate titolo IX	1.843.322,76	4.382,80	1.847.705,56
Spese titolo VII	1.834.393,91	77.923,99	1.912.317,90
Fondo di cassa finale	0,00	0,00	21.193.977,51

UTILIZZO FONDO CASSA VINCOLATO

Oggetto del fondo vincolato	Fondi vincolati 01/01/ 2019	Spese vincolate pagate 2019	Entrate vincolate incassate 2019	Fondi vincolati al 31/12/2019
Cassa Vincolata	7.466.720,53	4.956.817,78	5.520.565,86	8.030.468,61
C/C c/o Tesoriere	52.958,77			52.958,77
TOTALE	7.519.679,30			8.083.427,38

TREND FONDO DI CASSA E ANTICIPAZIONI UTILIZZATE

SITUAZIONE DI CASSA	2016	2017	2018
Disponibilità	20.237.292,02	22.271.726,23	21.671.490,40
Anticipazioni	0,00	0,00	0,00
Anticipazione liquidità Cassa DD.PP.	0,00	0,00	0,00

ANALISI ENTRATE E SPESE

L'analisi delle entrate e delle spese di seguito effettuata considera i risultati della gestione finanziaria 2019, in termini di impegni e accertamenti, raffrontandoli con i dati del rendiconto 2018 e con i dati delle previsioni iniziali del bilancio 2019, allo scopo di rilevare gli scostamenti registrati in valore assoluto.

ANALISI ENTRATE CORRENTI

Le entrate correnti sono rappresentate nei primi tre titoli di entrata.

Di seguito verranno analizzate per titoli e con un dettaglio particolare per le entrate derivanti da recupero evasione tributaria, da sanzioni derivanti dalla violazione al codice della strada e da quelle derivanti dalla gestione dei servizi a domanda individuale.

Analisi entrate correnti - Titolo 1 Entrate Tributarie - Anno 2019

Tit.	Tipologia	Cat.	Descrizione	Previsioni iniziali (A)	Previsioni Definitive (B)	% Scost. (C=B/A)	Accertamenti (D)	% di Realizzo (E=B/D)	Riscossioni (F)	Residui da Riportare (G=D-F)
1	101	6	Imposta municipale propria	2.486.000,00	3.296.123,24	132,59	3.520.223,67	106,80	2.031.233,67	1.488.990,00
1	101	8	Imposta comunale sugli immobili (ICI)	0,00	0,00	0,00	0,00	0,00	0,00	0,00
1	101	16	Addizionale comunale IRPEF	450.000,00	450.000,00	100,00	457.297,23	101,62	454.343,40	2.953,83
1	101	49	Tasse sulle concessioni comunali	0,00	0,00	0,00	0,00	0,00	0,00	0,00
1	101	51	Tassa smaltimento rifiuti solidi urbani	2.836.900,00	2.932.013,52	103,35	3.000.239,63	102,33	29.812,15	2.970.427,48
1	101	52	Tassa occupazione spazi e aree pubbliche	46.000,00	46.088,00	100,19	46.777,99	101,50	35.065,31	11.712,68
1	101	53	Imposta comunale sulla pubblicità e diritto sulle pubbliche affissioni	289.232,98	470.519,90	162,68	485.055,69	103,09	273.008,47	212.047,22
1	101	61	Tributo comunale sui rifiuti e sui servizi	0,00	0,00	0,00	0,00	0,00	0,00	0,00
1	101	76	Tassa sui servizi comunali	574.200,00	624.200,00	108,71	643.871,28	103,15	532.180,67	111.690,61
1	101	99	Altre imposte, tasse e proventi n.a.c.	5.337,94	13.537,94	253,62	13.220,00	97,65	13.220,00	0,00
1	104	6	Compartecipazione IRPEF ai Comuni	0,00	0,00	0,00	0,00	0,00	0,00	0,00
1	301	1	Fondi perequativi dallo Stato	444.268,02	425.174,72	95,70	425.174,72	100,00	425.174,72	0,00
			TOTALE	7.131.938,94	8.257.657,32	1,16	8.591.860,21	1,04	3.794.038,39	4.797.821,82

ENTRATE DA RECUPERO EVASIONE TRIBUTARIA

	Accertamenti	Riscossioni	FCDE	FCDE
			Accantonamento	Rendiconto
			Competenza Esercizio 2019	2019
Recupero evasione IMU	1.462.566,36	64.566,78	171.420,00	1.897.181,52
Recupero evasione TARSU/TIA/TARES	218.596,29	7.152,45	795.931,63	4.589.678,90
Recupero evasione COSAP/TOSAP				
Recupero evasione altri tributi	103.047,00	4.748,00	14.285,00	98.957,32
TOTALE	1.784.209,65	76.467,23	981.636,63	6.585.817,74

Analisi entrate correnti - Titolo 2 Entrate da Trasferimenti - Anno 2019

Tit.	Tipologia	Cat.	Descrizione	Previsioni iniziali (A)	Previsioni Definitive (B)	% Scost. (C=B/A)	Accertamenti (D)	% di Realizzo (E=B/D)	Riscossioni (F)	Residui da Riportare (G=D-F)
2	101	1	Trasferimenti correnti da Amministrazioni CENTRALI	89.456,67	100.892,02	112,78	127.755,62	126,63	120.757,82	6.997,80
2	101	2	Trasferimenti correnti da Amministrazioni LOCALI	8.462.126,73	8.489.531,91	100,32	7.548.530,17	88,92	7.506.404,68	42.125,49
2	101	3	Trasferimenti correnti da ENTI DI PREVIDENZA	0,00	0,00	0,00	0,00	0,00	0,00	0,00
2	103	2	Altri trasferimenti correnti da imprese	0,00	0,00	0,00	0,00	0,00	0,00	0,00
2	104	1	Trasferimenti correnti da Istituzioni Sociali Private	0,00	0,00	0,00	0,00	0,00	0,00	0,00
			TOTALE	8.551.583,40	8.590.423,93	1,00	7.676.285,79	0,89	7.627.162,50	49.123,29

Analisi entrate correnti - Titolo 3 Entrate Extratributarie - Anno 2019

Tit.	Tipologia	Cat.	Descrizione	Previsioni iniziali (A)	Previsioni Definitive (B)	% Scost. (C=B/A)	Accertamenti (D)	% di Realizzo (E=B/D)	Riscossioni (F)	Residui da Riportare (G=D-F)
3	100	1	Vendita di beni	100,00	100,00	100,00	0,00	0,00	0,00	0,00
3	100	2	Entrate dalla vendita e dall'erogazione di servizi	586.896,10	495.875,74	84,49	503.124,27	101,46	340.368,19	162.756,08
3	100	3	Proventi derivanti dalla gestione dei beni	299.805,08	299.184,76	99,79	176.063,86	58,85	130.308,05	45.755,81
3	200	2	Entrate da famiglie derivanti dall'attività di controllo e repressione delle irregolarità e degli illeciti	186.000,00	186.000,00	100,00	53.631,49	28,83	4.475,10	49.156,39
3	200	3	Entrate da Imprese derivanti dall'attività di controllo e repressione delle irregolarità e degli illeciti	0,00	0,00	0,00	0,00	0,00	0,00	0,00
3	300	3	Altri interessi attivi	39.500,00	39.500,00	100,00	14.423,22	36,51	4.201,94	10.221,28
3	400	2	Entrate derivanti dalla distribuzione di dividendi	0,00	0,00	0,00	0,00	0,00	0,00	0,00
3	500	2	Rimborsi in entrata	30.200,00	42.198,18	139,73	41.967,78	99,45	0,00	41.967,78
3	500	99	Altre entrate correnti n.a.c.	454.798,06	596.545,70	131,17	601.648,25	100,86	348.007,05	253.641,20
TOTALE				1.597.299,24	1.659.404,38	1,04	1.390.858,87	0,84	827.360,33	563.498,54

DETTAGLIO DEI PROVENTI E DEI COSTI DEI SERVIZI					
RENDICONTO 2019	Proventi	Costi	Saldo	% di copertura realizzata	% di copertura prevista
Asilo nido	104.052,74	421287,67	-317.234,93	24,69	41,38
Casa riposo anziani					
Fiere e mercati					
Mense scolastiche	261894,27	495.702,28	-233.808,01	52,83	47,28
Musei e pinacoteche					
Teatri, spettacoli e mostre					
Colonie e soggiorni stagionali	4.538,12	43.075,70	-38.537,58	10,53	0
Corsi extrascolastici					
Impianti sportivi	6.379,68	94.890,00	-88.510,32	6,72	6,24
Parchimetri					
Servizi turistici					
Trasporti funebri, pompe funebri					
Uso locali non istituzionali					
Centro creativo					
Altri servizi					
Totali	376.864,00	1.054.955,00	-678.091,00	35,72	40,4

ANALISI SANZIONI PER VIOLAZIONE AL CODICE DELLA STRADA

Sanzioni amministrative pecuniarie per violazione codice della strada

	2017	2018	2019
accertamento	71.115,41	220.590,31	53631,49
riscossione	25.947,41	29.273,81	4475,1
%riscossione	36,49	13,27	8,34
FCDE	42.706,34	165.615,71	30.476,96

CDS	Importo	%
Residui attivi al 1/1/2019	1.274.931,73	
Residui riscossi nel 2019	41.241,77	
Residui eliminati (+) o riaccertati (-)	420.223,56	
Residui al 31/12/2019	813.456,40	97,52%
Residui della competenza	49.156,39	
Residui totali	862.612,79	
FCDE al 31/12/2019	784.497,35	

LA PARTE VINCOLATA DEL (50%) RISULTA DESTINATA COME SEGUE:

DESTINAZIONE PARTE VINCOLATA			
	Accertamento 2017	Accertamento 2018	Accertamento 2019
Sanzioni CdS	71.115,41	220.590,31	24.863,39
fondo svalutazione crediti corrispondente	42.706,34	165.615,71	23.978,25
entrata netta	28.409,07	54.974,60	885,14
destinazione a spesa corrente vincolata	8.666,51	0	0,00
% per spesa corrente	30,51%	0,00%	0,00%
destinazione a spesa per investimenti	10.110,29	0	885,14
% per Investimenti	35,59%	0,00%	100,00%

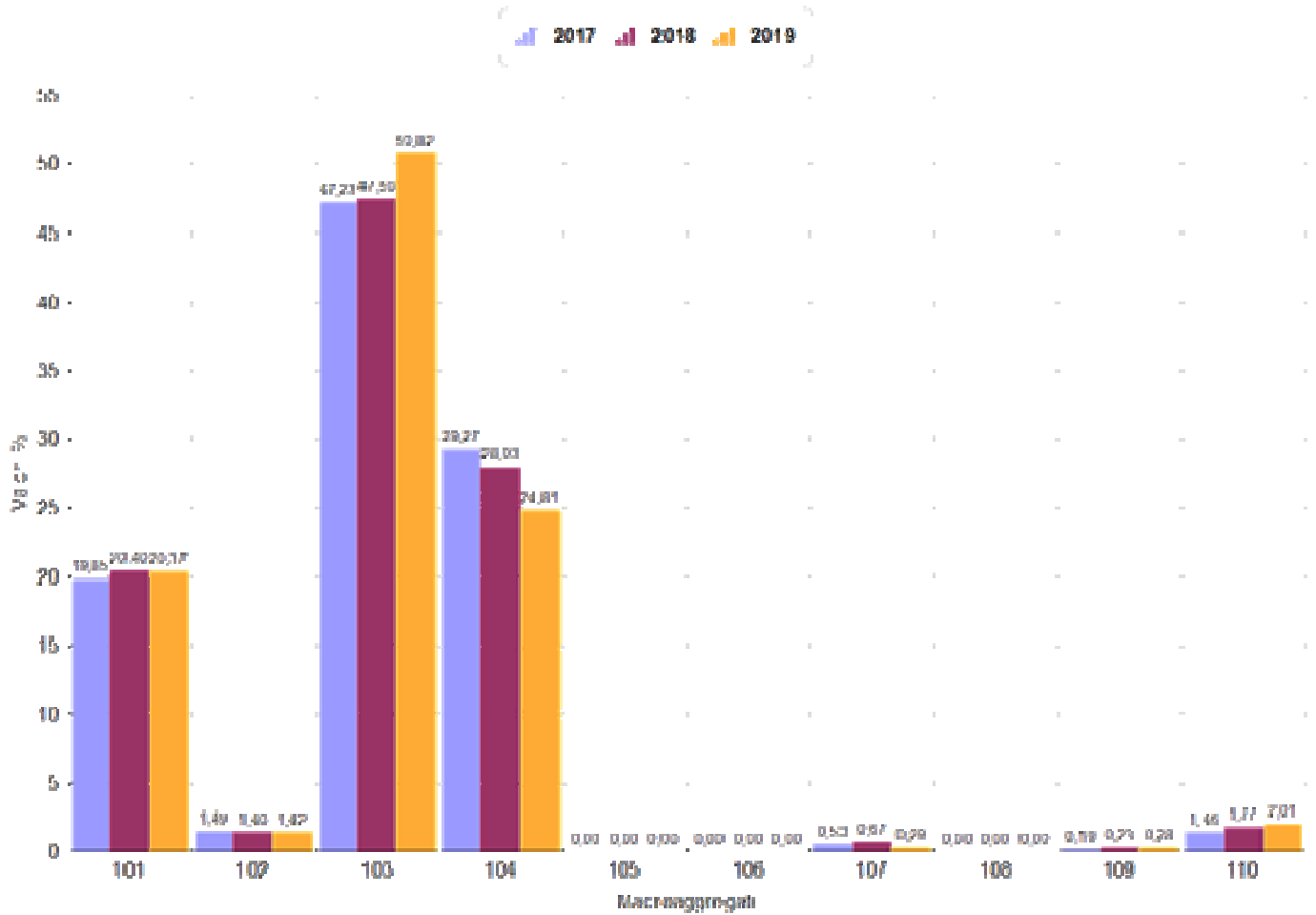
ANALISI SPESE CORRENTI

Le spese correnti, destinate all'erogazione dei servizi ed al funzionamento ordinario della struttura comunale.

Esse di seguito verranno analizzate per missione e macroaggregato con una particolare attenzione alle spese di personale e ai relativi limiti e alle spese ai sensi del DL 78/2010 e successive modificazioni.

Descrizione		2017	2018	2019
101	redditi da lavoro dipendente	2.820.118,17	3.093.176,42	3.115.493,45
102	imposte e tasse a carico ente	211.797,26	212.971,36	216.693,58
103	acquisto di beni e servizi	6.709.525,76	7.203.450,25	7.774.938,12
104	trasferimenti correnti	4.157.907,14	4.250.353,75	3.795.370,32
105	trasferimenti di tributi	0,00	0,00	0,00
106	fondi perequativi	0,00	0,00	0,00
107	interessi passivi	74.641,55	102.266,85	44.851,32
108	altre spese per redditi da capitale	0,00	0,00	0,00
109	rimborsi e poste correttive delle entrate	26.341,91	34.637,87	42.831,78
110	altre spese correnti	207.122,57	268.854,35	307.454,95
TOTALE		14.207.454,36	15.165.710,85	15.297.633,52

Spese per Titolo e Macro Aggr. Anni 2017 - 2019



Andamento Spese Correnti per Macroaggregato - Anno 2019

MACROAGGREGATO		Previsioni iniziali	Previsioni definitive	Impegni	di cui Impegni FPV	Economie	di cui Economie da FPV
0	Spese correnti	0,00	0,00	0,00	0,00	0,00	0,00
1	Redditi da lavoro dipendente	3.148.937,65	3.281.771,57	3.115.493,45	65,50	166.278,12	-5.161,73
2	Imposte e tasse a carico dell'ente	219.758,66	237.908,56	216.693,58	0,00	21.214,98	0,00
3	Acquisto di beni e servizi	7.753.420,98	8.539.808,93	7.774.938,12	167.571,55	764.870,81	-94.885,63
4	Trasferimenti correnti	4.637.138,44	5.060.590,43	3.795.370,32	0,00	1.265.220,11	0,00
7	Interessi passivi	58.690,69	57.674,57	44.851,32	0,00	12.823,25	0,00
9	Rimborsi e poste correttive delle entrate	32.000,00	58.000,00	42.831,78	0,00	15.168,22	0,00
10	Altre spese correnti	1.610.374,94	2.277.317,10	307.454,95	0,00	1.969.862,15	0,00
	TOTALE	17.460.321,36	19.513.071,16	15.297.633,52	167.637,05	4.215.437,64	-100.047,36

CONTO DEL BILANCIO - RIEPILOGO GENERALE DELLE SPESE PER MISSIONI 2019

MISSIONE, PROGRAMMA, TITOLO	DENOMINAZIONE	RESIDUI PASSIVI AL 1/1/2019 (RS)		PAGAMENTI IN C/RESIDUI (PR)		RIACCERTAMENTO RESIDUI (R)				RESIDUI PASSIVI DA ESERCIZI PRECEDENTI (EP=RS-PC)	
		PREVISIONI DEFINITIVE DI COMPETENZA (CP)		PAGAMENTI IN C/COMPETENZA (PC)		IMPEGNI (I)		ECONOMIE DI COMPETENZA (ECP=CP-I-EP)		RESIDUI PASSIVI DA ESERCIZIO DI COMPETENZA (EC= I - PC)	
		PREVISIONI DEFINITIVE DI CASSA (CS)		TOTALE PAGAMENTI (TP=PR+PC)		FONDO PLURIENNALE VINCOLATO (FPV)				TOTALE RESIDUI PASSIVI DA RIPORTARE (TR=EP+EC)	
MISSIONE 1	Servizi istituzionali e generali e di gestione	RS	1.643.595,61	PR	509.773,25	R	-472.236,92			EP	661.585,44
		CP	4.702.265,90	PC	3.423.824,04	I	3.946.079,39	ECP	528.022,94	EC	522.255,35
		CS	6.574.617,24	TP	3.933.597,29	FPV	228.163,57			TR	1.183.840,79
MISSIONE 3	Ordine pubblico e sicurezza	RS	86.926,96	PR	32.823,62	R	-30.997,74			EP	23.105,60
		CP	967.993,82	PC	819.779,38	I	914.945,92	ECP	37.895,40	EC	95.166,54
		CS	1.045.927,34	TP	852.603,00	FPV	15.152,50			TR	118.272,14
MISSIONE 4	Istruzione e diritto allo studio	RS	124.217,57	PR	106.428,43	R	-5.163,09			EP	12.626,05
		CP	1.282.243,21	PC	975.558,56	I	1.148.420,16	ECP	116.942,80	EC	172.861,60
		CS	1.451.028,74	TP	1.081.986,99	FPV	16.880,25			TR	185.487,65
MISSIONE 5	Tutela e valorizzazione dei beni e attività culturali	RS	119.747,25	PR	115.755,87	R	-1.840,00			EP	2.151,38
		CP	387.140,55	PC	223.820,45	I	352.119,29	ECP	32.950,64	EC	128.298,84
		CS	515.891,05	TP	339.576,32	FPV	2.070,62			TR	130.450,22
MISSIONE 6	Politiche giovanili, sport e tempo libero	RS	15.165,52	PR	12.452,25	R	-843,64			EP	1.869,63
		CP	165.007,39	PC	96.469,91	I	161.282,00	ECP	3.209,49	EC	64.812,09
		CS	196.896,33	TP	108.922,16	FPV	515,90			TR	66.681,72
MISSIONE 7	Turismo	RS	0,00	PR	0,00	R	0,00			EP	0,00
		CP	0,00	PC	0,00	I	0,00	ECP	0,00	EC	0,00
		CS	0,00	TP	0,00	FPV	0,00			TR	0,00
MISSIONE 8	Assetto del territorio ed edilizia abitativa	RS	210.433,82	PR	170.119,69	R	-7.298,33			EP	33.015,80
		CP	128.851,59	PC	1.710,44	I	103.020,22	ECP	18.417,00	EC	101.309,78
		CS	340.595,19	TP	171.830,13	FPV	7.414,37			TR	134.325,58

CONTO DEL BILANCIO - RIEPILOGO GENERALE DELLE SPESE PER MISSIONI 2019

MISSIONE, PROGRAMMA, TITOLO	DENOMINAZIONE	RESIDUI PASSIVI AL 1/1/2019 (RS)		PAGAMENTI IN C/RESIDUI (PR)		RIACCERTAMENTO RESIDUI (R)		RESIDUI PASSIVI DA ESERCIZI PRECEDENTI (EP=RS-PR+R)		
		PREVISIONI DEFINITIVE DI COMPETENZA (CP)		PAGAMENTI IN C/COMPETENZA (PC)		IMPEGNI (I)		RESIDUI PASSIVI DA ESERCIZIO DI COMPETENZA (EC= I - PC)		
		PREVISIONI DEFINITIVE DI CASSA (CS)		TOTALE PAGAMENTI (TP=PR+PC)		FONDO PLURIENNALE VINCOLATO (FPV)		TOTALE RESIDUI PASSIVI DA RIPORTARE (TR=EP+EC)		
MISSIONE 9	Sviluppo sostenibile e tutela del territorio e dell'ambiente	RS	352.799,91	PR	268.993,58	R	-27.393,34	ECP	EP	56.412,99
		CP	3.329.626,82	PC	2.723.686,63	I	3.141.509,93		EC	417.823,30
		CS	3.685.604,44	TP	2.992.680,21	FP V	65.177,16		TR	474.236,29
MISSIONE 10	Trasporti e diritto alla mobilità	RS	247.804,66	PR	238.407,87	R	-5.670,30	ECP	EP	3.726,49
		CP	652.004,10	PC	312.336,42	I	536.330,69		EC	223.994,27
		CS	837.075,32	TP	550.744,29	FP V	111.532,31		TR	227.720,76
MISSIONE 11	Soccorso civile	RS	6.498,28	PR	5.969,78	R	0,00	ECP	EP	528,50
		CP	158.030,72	PC	40.903,87	I	105.499,44		EC	64.595,57
		CS	164.529,00	TP	46.873,65	FP V	34,80		TR	65.124,07
MISSIONE 12	Diritti sociali, politiche sociali e famiglia	RS	1.535.983,00	PR	1.177.313,42	R	-182.234,98	ECP	EP	176.434,60
		CP	6.169.738,34	PC	3.708.460,46	I	4.814.923,62		EC	1.106.463,16
		CS	7.924.782,39	TP	4.885.773,88	FP V	28.245,29		TR	1.282.897,76
MISSIONE 14	Sviluppo economico e competitività	RS	176.825,00	PR	6.455,80	R	-16.950,18	ECP	EP	153.419,02
		CP	82.721,25	PC	56.415,47	I	69.669,20		EC	13.253,73
		CS	264.431,73	TP	62.871,27	FP V	0,00		TR	166.672,75
MISSIONE 15	Politiche per il lavoro e la formazione professionale	RS	0,00	PR	0,00	R	0,00	ECP	EP	0,00
		CP	2.543,46	PC	2.136,61	I	2.136,61		EC	0,00
		CS	2.543,46	TP	2.136,61	FP V	0,00		TR	0,00
MISSIONE 16	Agricoltura, politiche agroalimentari e pesca	RS	15.708,43	PR	15.708,43	R	0,00	ECP	EP	0,00
		CP	0,00	PC	0,00	I	0,00		EC	0,00
		CS	15.708,43	TP	15.708,43	FP V	0,00		TR	0,00

CONTO DEL BILANCIO - RIEPILOGO GENERALE DELLE SPESE PER MISSIONI 2019

MISSIONE, PROGRAMMA, TITOLO	DENOMINAZIONE	RESIDUI PASSIVI AL 1/1/2019 (RS)		PAGAMENTI IN C/RESIDUI (PR)		RIACCERTAMENTO RESIDUI (R)				RESIDUI PASSIVI DA ESERCIZI PRECEDENTI (EP=RS-PC)	
		PREVISIONI DEFINITIVE DI COMPETENZA (CP)		PAGAMENTI IN C/COMPETENZA (PC)		IMPEGNI (I)		ECONOMIE DI COMPETENZA (ECP=CP-I-FPV)		RESIDUI PASSIVI DA ESERCIZIO DI COMPETENZA (EC= I - PC)	
		PREVISIONI DEFINITIVE DI CASSA (CS)		TOTALE PAGAMENTI (TP=PR+PC)		FONDO PLURIENNALE VINCOLATO (FPV)				TOTALE RESIDUI PASSIVI DA RIPORTARE (TR=EP+EC)	
MISSIONE 20	Fondi e accantonamenti	RS	0,00	PR	0,00	R	0,00			EP	0,00
		CP	1.471.294,81	PC	0,00	I	0,00	ECP	1.471.294,81	EC	0,00
		CS	0,00	TP	0,00	FPV	0,00			TR	0,00
MISSIONE 50	Debito pubblico	RS	0,00	PR	0,00	R	0,00			EP	0,00
		CP	0,00	PC	0,00	I	0,00	ECP	0,00	EC	0,00
		CS	0,00	TP	0,00	FPV	0,00			TR	0,00
MISSIONE 60	Anticipazioni finanziarie	RS	35.625,32	PR	0,00	R	0,00			EP	35.625,32
		CP	13.609,20	PC	0,00	I	1.697,05	ECP	11.912,15	EC	1.697,05
		CS	49.234,52	TP	0,00	FPV	0,00			TR	37.322,37
	TOTALE MISSIONI	RS	4.571.331,33	PR	2.660.201,99	R	-750.628,52			EP	1.160.500,82
		CP	19.513.071,16	PC	12.385.102,24	I	15.297.633,52	ECP	3.740.250,87	EC	2.912.531,28
		CS	23.068.865,18	TP	15.045.304,23	FPV	475.186,77			TR	4.073.032,10

ANALISI SPESE DI PERSONALE

Nel macroaggregato dei redditi da lavoro dipendente sono contabilizzate nel bilancio armonizzato, diversamente dall'intervento Personale del bilancio redatto secondo gli schemi del DPR 94/1996, anche le spese per il servizio mensa dipendenti.

Per quanto concerne il rispetto dei limiti imposti dalla legge alla spesa del personale, si rammenta che l'art. 1, comma 557, della legge n. 296/2006 (finanziaria 2007) così come modificato ed integrato dall'art. 14, comma 7 del D.L. 78/2010, convertito con modificazioni dalla L. 122/2010, stabilisce che "Ai fini del concorso delle autonomie regionali e locali al rispetto degli obiettivi di finanza pubblica, gli enti sottoposti al patto di stabilità interno assicurano la riduzione delle spese di personale, al lordo degli oneri riflessi a carico delle amministrazioni e dell'IRAP, con esclusione degli oneri relativi ai rinnovi contrattuali, garantendo il contenimento della dinamica retributiva e occupazionale, con azioni da modulare nell'ambito della propria autonomia e rivolte, in termini di principio, ai seguenti ambiti prioritari di intervento:

- a) razionalizzazione e snellimento delle strutture burocratico-amministrative, anche attraverso accorpamenti di uffici con l'obiettivo di ridurre l'incidenza percentuale delle posizioni dirigenziali in organici;
- b) contenimento delle dinamiche di crescita della contrattazione integrativa, tenuto anche conto delle corrispondenti disposizioni dettate per le amministrazioni statali. Il successivo comma 557-bis stabilisce inoltre che, ai fini dell'applicazione del predetto limite, costituiscono spese di personale anche quelle sostenute per i rapporti di collaborazione coordinata e continuativa, per la somministrazione di lavoro, per il personale di cui all'articolo 110 del TUEL, nonché per tutti i soggetti a vario titolo utilizzati, senza estinzione del rapporto di pubblico impiego, in strutture e organismi variamente denominati partecipati o comunque facenti capo all'ente.

Il contenimento della spesa va assicurato, nell'ambito della programmazione triennale dei fabbisogni di personale, con riferimento al valore medio del triennio 2011/2013.

Va segnalato che l'art. 16, comma 1, del D.L. n. 113/2016 ha disposto l'abrogazione della lett. a) del suddetto comma 557, che prevedeva, ai fini del contenimento della spesa per il personale, la riduzione dell'incidenza percentuale di tale spesa rispetto al complesso delle spese correnti.

Sulla base della normativa vigente, il rispetto del limite di spesa per il personale è così evidenziato:

	Media 2011/2013	Rendiconto 2018
Spese macroaggregato 101	3.081.214,61	3.093.176,42
Spese macroaggregato 103	8.888,41	9.890,40
Irap macroaggregato 102	150.647,40	195.342,57
Altre spese: reiscrizioni imputate all'esercizio successivo		12.079,96
Altre spese: macroaggregato 104	0,00	
Altre spese: straordinario elettorale	37.218,32	29.824,84
Altre spese: progettazione	15.163,88	
Altre spese: cantieri regionali	92.201,42	
Totale spese di personale (A)	3.385.334,04	3.340.314,19
(-) Componenti escluse (B)	311.275,43	426.557,74
(=) Componenti assoggettate al limite di spesa A-B	3.074.058,61	2.913.756,45,00
(ex art. 1, comma 557, legge n. 296/ 2006)		

ANALISI SPESE PER ACQUISTI

ACQUISTO DI BENI E SERVIZI PER MISSIONI - ANNI 2018 - 2019

Nr.	MISSIONI	CONSUNTIVO 2018	CONSUNTIVO 2019	SCOSTAMENTO	SCOST. %
1	Servizi istituzionali e generali e di gestione	832.656,50	928.085,63	95.429,13	11,46
3	Ordine pubblico e sicurezza	227.146,45	326.592,04	99.445,59	43,78
4	Istruzione e diritto allo studio	760.810,78	820.049,76	59.238,98	7,79
5	Tutela e valorizzazione dei beni e attività culturali	196.067,85	171.095,30	-24.972,55	-12,74
6	Politiche giovanili, sport e tempo libero	85.121,50	99.282,00	14.160,50	16,64
7	Turismo	0,00	0,00	0,00	0,00
8	Assetto del territorio ed edilizia abitativa	6.334,24	1.710,44	-4.623,80	-73,00
9	Sviluppo sostenibile e tutela del territorio e dell'ambiente	2.917.447,37	3.104.999,80	187.552,43	6,43
10	Trasporti e diritto alla mobilità	501.311,00	516.289,25	14.978,25	2,99
11	Soccorso civile	54.502,96	33.218,43	-21.284,53	-39,05
12	Diritti sociali, politiche sociali e famiglia	1.568.453,60	1.703.946,27	135.492,67	8,64
14	Sviluppo economico e competitività	53.598,00	69.669,20	16.071,20	29,98
15	Politiche per il lavoro e la formazione professionale	0,00	0,00	0,00	0,00
16	Agricoltura, politiche agroalimentari e pesca	0,00	0,00	0,00	0,00
	Totale	7.203.450,25	7.774.938,12	571.487,87	7,93

ANALISI LIMITI DI SPESA AI SENSI DEL DL 78/2010 e successive modificazioni

L'Ente, avendo provveduto ad approvare il bilancio di previsione 2019-2021 entro il 31.12.2018, CON Deliberazione del Consiglio Comunale n.63 del 28/12/2018 e avendo raggiunto l'obiettivo sul pareggio dei saldi di bilancio 2018, non è tenuto, ai sensi dell'art. 21- bis del D.L. 50/2017, convertito in Legge 96/2017, al rispetto dei seguenti vincoli di cui art. 6 D.L. 78/2010 convertito, con modificazioni, dalla legge 30 luglio 2010, n. 122:

a) all'articolo 6, comma 7 (*studi ed incarichi di consulenza pari al 20% della spesa sostenuta nell'anno 2009*), comma 8 (*relazioni pubbliche, convegni, mostre, pubblicità e rappresentanza pari al 20% della spesa dell'anno 2009*), comma 9 (*divieto di effettuare sponsorizzazioni*) e comma 13 (*spese per formazione non superiore al 50 per cento della spesa sostenuta nell'anno 2009*);

b) all'articolo 27, comma 1, del decreto-legge 25 giugno 2008, n.112, convertito, con modificazioni, dalla legge 6 agosto 2008, n.133 (*riduzione del 50% rispetto a quella sostenuta nel 2007, la spesa per la stampa di relazioni e pubblicazioni*).

Inoltre, l'Ente, avendo provveduto ad approvare il bilancio consuntivo 2018 entro il 30 aprile 2019 e il bilancio preventivo 2019-2021 entro il 31.12.2018, non è tenuto, ai sensi dell'art.1 comma 905 della Legge 145/2018, al rispetto delle seguenti disposizioni:

a) l'articolo 5, commi 4 e 5, della legge 25 febbraio 1987, n.67 (*obbligo di comunicazione, anche se negativa, al Garante delle telecomunicazioni delle spese pubblicitarie per gli Enti con popolazione > a 40.000 abitanti*);

b) l'articolo 2, comma 594, della legge 24 dicembre 2007, n. 244 (*obbligo di adozione dei piani triennali per l'individuazione di misure finalizzate alla razionalizzazione dell'utilizzo delle dotazioni strumentali, anche informatiche, delle autovetture di servizio, dei beni immobili ad uso abitativo o di servizio, con esclusione dei beni infrastrutturali*);

c) l'articolo 6, commi 12 e 14, del decreto-legge 31 maggio 2010, n. 78, convertito, con modificazioni, dalla legge 30 luglio 2010, n. 122 (*limiti delle spese per missioni per un ammontare superiore al 50% della spesa sostenuta nell'anno 2009*);

d) l'articolo 12, comma 1-ter, del decreto-legge 6 luglio 2011, n. 98, convertito, con modificazioni, dalla legge 15 luglio 2011, n.111 (*vincoli procedurali per l'acquisto di immobili da parte degli entiterritoriali*);

e) l'articolo 5, comma 2, del decreto-legge 6 luglio 2012, n. 95, convertito, con modificazioni, dalla legge 7 agosto 2012, n. 135 (*limiti di spesa per acquisto, manutenzione, noleggio ed esercizio di autovetture, nonché per l'acquisto di buoni taxi per un ammontare superiore al 30 per cento della spesa sostenuta nell'anno 2011*);

f) l'articolo 24 del decreto-legge 24 aprile 2014, n 66, convertito, con modificazioni, dalla legge 23 giugno 2014, n. 89 (*vincoli procedurali concernenti la locazione e la manutenzione degli immobili*).

L'Ente ha rispettato le disposizioni in materia di consulenza informatica previsti dall'art. 1, commi 146 e 147 della legge 24 dicembre 2012 n. 228, nonché i vincoli di cui al comma 512 e seguenti della Legge 208/2015 in materia di acquisto di beni e servizi informatici.

ANALISI SPESE PER CONTRIBUTI E TRASFERIMENTI CORRENTI

TRASFERIMENTI CORRENTI PER MISSIONI - ANNI 2018 - 2019

Nr.	MISSIONI	CONSUNTIVO 2018	CONSUNTIVO 2019	SCOSTAMENTO	SCOST. %
1	Servizi istituzionali e generali e di gestione	187.140,66	196.711,10	9.570,44	5,11
3	Ordine pubblico e sicurezza	0,00	0,00	0,00	0,00
4	Istruzione e diritto allo studio	194.650,97	230.585,99	35.935,02	18,46
5	Tutela e valorizzazione dei beni e attività culturali	123.340,44	154.376,79	31.036,35	25,16
6	Politiche giovanili, sport e tempo libero	51.725,00	62.000,00	10.275,00	19,86
7	Turismo	0,00	0,00	0,00	0,00
8	Assetto del territorio ed edilizia abitativa	236.887,04	101.309,78	-135.577,26	-57,23
9	Sviluppo sostenibile e tutela del territorio e dell'ambiente	24.309,78	24.309,78	0,00	0,00
10	Trasporti e diritto alla mobilità	0,00	0,00	0,00	0,00
11	Soccorso civile	0,00	72.281,01	72.281,01	100,00
12	Diritti sociali, politiche sociali e famiglia	3.384.903,32	2.951.826,64	-433.076,68	-12,79
14	Sviluppo economico e competitività	0,00	0,00	0,00	0,00
15	Politiche per il lavoro e la formazione professionale	11.261,54	1.969,23	-9.292,31	-82,51
16	Agricoltura, politiche agroalimentari e pesca	36.135,00	0,00	-36.135,00	-100,00
	Totale	4.250.353,75	3.795.370,32	-454.983,43	-10,70

ANALISI SPESE PER INTERESSI E ALTRI ONERI FINANZIARI

INTERESSI PASSIVI PER MISSIONI - ANNI 2018 - 2019

Nr.	MISSIONI	CONSUNTIVO 2018	CONSUNTIVO 2019	SCOSTAMENTO	SCOST. %
1	Servizi istituzionali e generali e di gestione	230,85	2.863,20	2.632,35	1.140,29
4	Istruzione e diritto allo studio	8.914,10	8.049,28	-864,82	-9,70
6	Politiche giovanili, sport e tempo libero	8.330,59	0,00	-8.330,59	-100,00
8	Assetto del territorio ed edilizia abitativa	0,00	0,00	0,00	0,00
9	Sviluppo sostenibile e tutela del territorio e dell'ambiente	18.091,49	12.200,35	-5.891,14	-32,56
10	Trasporti e diritto alla mobilità	31.074,50	20.041,44	-11.033,06	-35,51
50	Debito pubblico	0,00	0,00	0,00	0,00
60	Anticipazioni finanziarie	35.625,32	1.697,05	-33.928,27	-95,24
	Totale	102.266,85	44.851,32	-57.415,53	-56,14

ANALISI SPESE PER RIMBORSI E POSTE CORRETTIVE DELLE ENTRATE

RIMBORSI E POSTE CORRETTIVE DELLE ENTRATE PER MISSIONI - ANNI 2018 - 2019

Nr.	MISSIONI	CONSUNTIVO 2018	CONSUNTIVO 2019	SCOSTAMENTO	SCOST. %
1	Servizi istituzionali e generali e di gestione	34.520,07	42.630,78	8.110,71	23,50
3	Ordine pubblico e sicurezza	0,00	0,00	0,00	0,00
4	Istruzione e diritto allo studio	117,80	201,00	83,20	70,63
	Totale	34.637,87	42.831,78	8.193,91	23,66

ANALISI ALTRE SPESE CORRENTI

ALTRE SPESE CORRENTI PER MISSIONI - ANNI 2018 - 2019

Nr.	MISSIONI	CONSUNTIVO 2018	CONSUNTIVO 2019	SCOSTAMENTO	SCOST. %
1	Servizi istituzionali e generali e di gestione	265.107,55	306.001,85	40.894,30	15,43
3	Ordine pubblico e sicurezza	3.746,80	1.423,10	-2.323,70	-62,02
4	Istruzione e diritto allo studio	0,00	0,00	0,00	0,00
5	Tutela e valorizzazione dei beni e attività culturali	0,00	30,00	30,00	100,00
6	Politiche giovanili, sport e tempo libero	0,00	0,00	0,00	0,00
8	Assetto del territorio ed edilizia abitativa	0,00	0,00	0,00	0,00
9	Sviluppo sostenibile e tutela del territorio e dell'ambiente	0,00	0,00	0,00	0,00
10	Trasporti e diritto alla mobilità	0,00	0,00	0,00	0,00
0	Soccorso civile	0,00	0,00	0,00	0,00
12	Diritti sociali, politiche sociali e famiglia	0,00	0,00	0,00	0,00
14	Sviluppo economico e competitività	0,00	0,00	0,00	0,00
20	Fondi e accantonamenti	0,00	0,00	0,00	0,00
	Totale	268.854,35	307.454,95	38.600,60	14,36

ANALISI ALTRE SPESE CORRENTI

Analisi spese per rimborso di prestiti

Anno	2017	2018	2019
Oneri finanziari	73.737,48	66.410,68	40.291,07
Quota capitale	214.454,31	221.781,12	175.944,93
Totale fine anno	288.191,79	288.191,80	216.236,00

ANALISI SPESE E ENTRATE IN CONTO CAPITALE

Le entrate e le spese in conto capitale sono analizzate per titoli con un dettaglio particolare per le entrate da permessi a costruire e per gli investimenti.

ANALISI DELLE ENTRATE IN CONTO CAPITALE

Le entrate relative agli interventi in conto capitale sono riportate nelle tabelle seguenti.

Il primo prospetto evidenzia l'entrata del titolo 4 che contiene le alienazioni i proventi per permessi da costruire e contributi di investimento da enti pubblici e/o privati.

Analisi entrate in conto capitale - Titolo 4 - Anno 2019

Tit.	Tipologia	Cat.	Descrizione	Previsioni iniziali (A)	Previsioni Definitive (B)	% Scost. (C=B/A)	Accertamenti (D)	% di Realizzo (E=B/D)	Riscossioni (F)	Residui da Riportare (G=D-F)
4	200	1	Contributi agli investimenti da amministrazioni pubbliche	698.267,05	1.939.643,62	277,78	1.635.150,39	84,30	608.168,55	1.026.981,84
4	200	2	Contributi agli investimenti da Famiglie	5.000,00	18.781,46	375,63	19.520,37	103,93	17.327,21	2.193,16
4	200	3	Contributi agli investimenti da Imprese	0,00	0,00	0,00	0,00	0,00	0,00	0,00
4	200	4	Contributi agli investimenti da Istituzioni Sociali Private	0,00	0,00	0,00	0,00	0,00	0,00	0,00
4	200	5	Contributi agli investimenti dall'Unione Europea e dal Resto del Mondo	0,00	0,00	0,00	0,00	0,00	0,00	0,00
4	300	10	Altri trasferimenti in conto capitale da amministrazioni pubbliche	0,00	264.271,00	0,00	264.271,00	100,00	79.281,30	184.989,70
4	400	1	Alienazione di beni materiali	0,00	8.299,31	0,00	15.299,13	184,34	10.492,81	4.806,32
4	400	2	Cessione di Terreni e di beni materiali non prodotti	0,00	0,00	0,00	0,00	0,00	0,00	0,00
4	500	1	Permessi da costruire	883.249,96	668.067,56	75,64	317.017,31	47,45	202.873,99	114.143,32
4	500	3	Entrate in conto capitale dovute a rimborsi, recuperi e restituzioni di somme non dovute o incassate in eccesso	0,00	0,00	0,00	0,00	0,00	0,00	0,00
			TOTALE	1.586.517,01	2.899.062,95	1,83	2.251.258,20	0,78	918.143,86	1.333.114,34

Permessi di costruzione

Le entrate relative ai permessi da costruire qui sotto analizzati sono stati destinati agli interventi previsti dalla normativa corrente.

Contributi permessi a costruire e relative sanzioni	2017	2018	2019
Accertamento	540.552,87	505.284,36	317.017,31
Riscossione	539.099,60	441.902,17	202.873,99

La destinazione percentuale del contributo al finanziamento della spesa del titolo 1 è stata la seguente:

Contributi per permessi a costruire e relative sanzioni destinati a spesa corrente		
Anno	importo	% x spesa corr.
2017	139.960,95	25,89
2018	21.545,13	4,26
2019	222.653,04	70,23

Analisi entrate in conto capitale - Titolo 5 Riduzione Attività Finanziaria - Anno 2019

Tit.	Tipologia	Cat.	Descrizione	Previsioni iniziali (A)	Previsioni Definitive (B)	% Scost. (C=B/A)	Accertamenti (D)	% di Realizzo (E=B/D)	Riscossioni (F)	Residui da Riportare (G=D-F)
5	100	1	Alienazione di partecipazioni	0,00	0,00	0,00	0,00	0,00	0,00	0,00
5	300	3	Riscossione crediti di medio-lungo termine a tasso agevolato da Imprese	1.640.613,60	1.588.952,60	96,85	1.588.952,60	100,00	0,00	1.588.952,60
			TOTALE	1.640.613,60	1.588.952,60	0,97	1.588.952,60	1,00	0,00	1.588.952,60

Analisi entrate in conto capitale - Titolo 6 Accensione Mutui - Anno 2019

Tit.	Tipologia	Cat.	Descrizione	Previsioni iniziali (A)	Previsioni Definitive (B)	% Scost. (C=B/A)	Accertamenti (D)	% di Realizzo (E=B/D)	Riscossioni (F)	Residui da Riportare (G=D-F)
6	200	2	Anticipazioni	0,00	0,00	0,00	0,00	0,00	0,00	0,00
6	300	1	Finanziamenti a medio lungo termine	0,00	0,00	0,00	0,00	0,00	0,00	0,00
			TOTALE	0,00	0,00	0,00	0,00	0,00	0,00	0,00

CONTO DEL BILANCIO - GESTIONE DELLE ENTRATE 2019

TITOLO TIPOLOGIA	DENOMINAZIONE	RESIDUI ATTIVI AL 1/1/2019 (RS)		RISCOSSIONI IN C/RESIDUI (RR)		RIACCERTAMENTI RESIDUI (R)		RESIDUI ATTIVI DA ESERCIZI PRECEDENTI (EP = RS - RR+R)	
		PREVISIONI DEFINITIVE DI COMPETENZA (CP)		RISCOSSIONI IN C/COMPETENZA (RC)		ACCERTAMENTI (A)		MAGGIORI O MINORI ENTRATE DI COMPETENZA =A-CP	
		PREVISIONI DEFINITIVE DI CASSA (CS)		TOTALE RISCOSSIONI (TR=RR+RC)		MAGGIORI O MINORI ENTRATE DI CASSA =TR-CS		TOTALE RESIDUI ATTIVI DA RIPORTARE (TR=EP+EC)	
	FONDO PLURIENNALE VINCOLATO PER SPESE CORRENTI (1)	CP	456.545,17						
	FONDO PLURIENNALE VINCOLATO PER SPESE IN CONTO CAPITALE (1)	CP	4.198.806,02						
	UTILIZZO AVANZO DI AMMINISTRAZIONE (2)	CP	7.798.627,67						
	- di cui Utilizzo Fondo anticipazioni di liquidità	CP	0,00						

TITOLO 4	ENTRATE IN CONTO CAPITALE									
40200	Tipologia 200: Contributi agli investimenti	RS	2.067.477,99	RR	1.171.488,19	R	-10,78		EP	895.979,02
		CP	1.958.425,08	RC	625.495,76	A	1.654.670,76	CP	EC	1.029.175,00
		CS	4.329.625,36	TR	1.796.983,95	CS	-2.532.641,41		TR	1.925.154,02
	Cap. 710.0 Cod. 4.0201.00 Pdc E.4.02.01.02.001 Contributo RAS per la redazione degli strumenti urbanistici comunali(PPCM) in adeguamento al PPR (cap. U. 4710)	RS	0,00	RR	0,00	R	0,00		EP	0,00
		CP	56.456,03	RC	0,00	A	0,00	CP	EC	0,00
		CS	56.456,03	TR	0,00	CS	-56.456,03		TR	0,00
	Cap. 2352.1 Cod. 4.0201.00 Pdc E.4.02.01.02.001 TRASFERIMENTI REGIONALI PER INTERVENTI DI MANUTENZIONE ORDINARIA E PULIZIA NEI CORSI D'ACQUA (CAP.S 11361)	RS	0,00	RR	0,00	R	0,00		EP	0,00
		CP	126.667,05	RC	126.667,05	A	126.667,05	CP	EC	0,00
		CS	126.667,05	TR	126.667,05	CS	0,00		TR	0,00
	Cap. 3088.0 Cod. 4.0201.00 Pdc E.4.02.01.02.001 L.R. 37/98 FONDI REGIONALI ANNUALITA'2005 (EX PROGETTO POLIS-POR SARDEGNA 2000/2006 ASSE V MISURA 5.1) (CAP.11738 SPESA)	RS	91.530,78	RR	0,00	R	0,00		EP	91.530,78
		CP	0,00	RC	0,00	A	0,00	CP	EC	0,00
		CS	91.530,78	TR	0,00	CS	-91.530,78		TR	91.530,78
	Cap. 3185.0 Cod. 4.0201.00 Pdc E.4.02.01.02.001 FONDO PER GLI INVESTIMENTI (FONDI REGIONALI L.R.2/2007)	RS	0,00	RR	0,00	R	0,00		EP	0,00
		CP	8.169,58	RC	8.169,58	A	8.169,58	CP	EC	0,00
		CS	8.169,58	TR	8.169,58	CS	0,00		TR	0,00
	Cap. 3321.0 Cod. 4.0201.00 Pdc E.4.02.01.02.001 Finanziamento RAS Piano stralcio degli investimenti per la riduzione del rischio residuo e/o il ripristino di strutture e infrastrutture pubbliche ex DPCM 24/02/2019 (cap. e 10449)	RS	0,00	RR	0,00	R	0,00		EP	0,00
		CP	24.249,90	RC	5.414,97	A	20.570,11	CP	EC	15.155,14
		CS	24.249,90	TR	5.414,97	CS	-18.834,93		TR	15.155,14
	Cap. 3328.0 Cod. 4.0201.00 Pdc E.4.02.01.02.001 FINANZIAMENTO DELEGATO RAS ADEGUAM.FUNZIONALE SC.ELEMENTARE "SAN GIOVANNI BOSCO"V.REPUBBLICA (CAP.U 9605)L.R.6/01-24/87	RS	5.448,88	RR	0,00	R	0,00		EP	5.448,88
		CP	0,00	RC	0,00	A	0,00	CP	EC	0,00
		CS	5.448,88	TR	0,00	CS	-5.448,88		TR	5.448,88
	Cap. 3335.0 Cod. 4.0201.00 Pdc E.4.02.01.02.001 CONTRIB.RAS PER REDAZ.STUDIO SCALA MAGGIOR DETTAGLIO RISCHIO IDRAULICO(P.A.I.)CAP.10435 USCITA	RS	0,00	RR	0,00	R	0,00		EP	0,00
		CP	27.001,84	RC	27.001,84	A	27.001,84	CP	EC	0,00
		CS	27.001,84	TR	27.001,84	CS	0,00		TR	0,00

CONTO DEL BILANCIO - GESTIONE DELLE ENTRATE 2019

TIPOLOGIA	DENOMINAZIONE	RESIDUI ATTIVI AL 1/1/2019 (RS)		RISCOSSIONI IN C/RESIDUI (RR)		RIACCERTAMENTI RESIDUI (R)				RESIDUI ATTIVI DA ESERCIZI PRECEDENTI (EP = RS -RR+R)	
		PREVISIONI DEFINITIVE DI COMPETENZA (CP)		RISCOSSIONI IN C/COMPETENZA (RC)		ACCERTAMENTI (A)		MAGGIORI O MINORI ENTRATE DI COMPETENZA =A-CP		RESIDUI ATTIVI DA ESERCIZIO DI COMPETENZA (EC=A-RC)	
		PREVISIONI DEFINITIVE DI CASSA (CS)		TOTALE RISCOSSIONI (TR=RR+RC)		MAGGIORI O MINORI ENTRATE DI CASSA =TR-CS				TOTALE RESIDUI ATTIVI DA RIPORTARE (TR=EP+EC)	
	Cap. 3352.0 Cod. 4.0201.00 Pdc E.4.02.01.02.001 INTERVENTO DI MANUTENZIONE ORDINARIA E PULIZIA NEI CORSI D'ACQUA RICADENTI NEL TERRITORIO COMUNALE L.R. 5/2015 ART.23 C.1 (CAP.U 5663)	RS	7.013,95	RR	0,00	R	0,00			EP	7.013,95
		CP	0,00	RC	0,00	A	0,00	CP	0,00	EC	0,00
		CS	7.013,95	TR	0,00	CS	-7.013,95			TR	7.013,95
	Cap. 3353.0 Cod. 4.0201.00 Pdc E.4.02.01.01.002 Finanziamento MIUR per lavori di adeguamento alle disposizioni antincendio della scuola di Via Verdi (U.cap. 9353)	RS	0,00	RR	0,00	R	0,00			EP	0,00
		CP	48.640,00	RC	9.728,00	A	48.640,00	CP	0,00	EC	38.912,00
		CS	48.640,00	TR	9.728,00	CS	-38.912,00			TR	38.912,00
	Cap. 3354.0 Cod. 4.0201.00 Pdc E.4.02.01.01.001 Finanziamento Ministero dello Sviluppo Economico per realizzazione di progetti nel campo dell'efficientamento energetico (u .cap. 9354)	RS	0,00	RR	0,00	R	0,00			EP	0,00
		CP	130.000,00	RC	0,00	A	130.000,00	CP	0,00	EC	130.000,00
		CS	130.000,00	TR	0,00	CS	-130.000,00			TR	130.000,00
	Cap. 3359.0 Cod. 4.0201.00 Pdc E.4.02.01.01.001 Finanziamento delegato RAS Iscol@ 2018/2020 Via Ottaviano Augusto quota Stato (cap. uscita 9659)	RS	0,00	RR	0,00	R	0,00			EP	0,00
		CP	53.333,33	RC	53.333,33	A	53.333,33	CP	0,00	EC	0,00
		CS	53.333,33	TR	53.333,33	CS	0,00			TR	0,00
	Cap. 3360.0 Cod. 4.0201.00 Pdc E.4.02.01.02.001 Ristrutturazione edificio scolastico scuola materna Via Piave.Efficientamento energetico, riscaldamento, coperture e coibentazioni, sistemazione infissi, caldaia, servizi igienici, abbattimento barriere architettoniche (Finanziamento delegato RAS Iscol@)(Cap. U 9663)	RS	5.383,56	RR	0,00	R	0,00			EP	5.383,56
		CP	0,00	RC	0,00	A	0,00	CP	0,00	EC	0,00
		CS	9.653,26	TR	0,00	CS	-9.653,26			TR	5.383,56
	Cap. 3361.0 Cod. 4.0201.00 Pdc E.4.02.01.02.001 Ristrutturazione edificio scolastico scuola materna Via Gagarin.Efficientamento energetico, riscaldamento, sistemazione infissi, adeguamento prevenzione incendi, impianti elettrici (Finanziamento delegato RAS Iscol@)(Cap. U 9661)	RS	6.413,18	RR	0,00	R	0,00			EP	6.413,18
		CP	72.000,00	RC	44.720,03	A	55.900,04	CP	-16.099,96	EC	11.180,01
		CS	78.413,18	TR	44.720,03	CS	-33.693,15			TR	17.593,19
	Cap. 3362.0 Cod. 4.0201.00 Pdc E.4.02.01.02.001 Ristrutturazione edificio scolastico scuola materna Via O.augusto.Efficientamento energetico, riscaldamento, coperture e coibentazioni, sistemazione infissi, caldaia, controsoffitto, spazi esterni (Finanziamento delegato RAS Iscol@)(Cap. U 9662)	RS	5.377,21	RR	0,00	R	0,00			EP	5.377,21
		CP	91.666,67	RC	54.657,52	A	65.655,23	CP	-26.011,44	EC	10.997,71
		CS	97.069,08	TR	54.657,52	CS	-42.411,56			TR	16.374,92
	Cap. 3363.0 Cod. 4.0201.00 Pdc E.4.02.01.02.001 Ristrutturazione edificio scolastico scuola materna Via Laconi. Efficientamento energetico, riscaldamento,caldaia, sistemazione infissi, coperture, coibentazioni, controsoffitto, servizi igienici, abbattimento barriere architettoniche (Finanziamento delegato RAS Iscol@)(Cap. U 9660)	RS	1.809,42	RR	0,00	R	0,00			EP	1.809,42
		CP	72.000,00	RC	42.101,95	A	52.627,44	CP	-19.372,56	EC	10.525,49
		CS	73.809,42	TR	42.101,95	CS	-31.707,47			TR	12.334,91
	Cap. 3364.0 Cod. 4.0201.00 Pdc E.4.02.01.02.001 Ristrutturazione edificio scolastico scuola materna Via Verdi. Efficientamento energetico, riscaldamento,caldaia, sistemazione infissi, coperture, coibentazioni, controsoffitto, servizi igienici, abbattimento barriere architettoniche (Finanziamento delegato RAS Iscol@)(Cap. U 9664)	RS	248.612,57	RR	243.241,43	R	0,00			EP	5.371,14
		CP	58.575,72	RC	58.575,72	A	58.575,72	CP	0,00	EC	0,00
		CS	403.399,57	TR	301.817,15	CS	-101.582,42			TR	5.371,14
	Cap. 3365.0 Cod. 4.0201.00 Pdc E.4.02.01.02.001 Ristrutturazione edificio scolastico scuola elementare Via Repubblica. Efficientamento energetico, riscaldamento,caldaia, sistemazione infissi, coperture, coibentazioni, controsoffitto, servizi igienici, abbattimento barriere architettoniche, spazi esterni (Finanziamento delegato RAS Iscol@)(Cap. U	RS	295.004,32	RR	290.568,28	R	0,00			EP	4.436,04
		CP	0,00	RC	0,00	A	0,00	CP	0,00	EC	0,00
		CS	404.436,04	TR	290.568,28	CS	-113.867,76			TR	4.436,04

CONTO DEL BILANCIO - GESTIONE DELLE ENTRATE 2019

TITOLO TIPOLOGIA	DENOMINAZIONE	RESIDUI ATTIVI AL 1/1/2019 (RS)		RISCOSSIONI IN C/RESIDUI (RR)		RIACCERTAMENTI RESIDUI (R)		RESIDUI ATTIVI DA ESERCIZI PRECEDENTI (EP = RS -RR+R)		
		PREVISIONI DEFINITIVE DI COMPETENZA (CP)		RISCOSSIONI IN C/COMPETENZA (RC)		ACCERTAMENTI (A)		MAGGIORI O MINORI ENTRATE DI COMPETENZA =A-CP		RESIDUI ATTIVI DA ESERCIZIO DI COMPETENZA (EC=A-RC)
		PREVISIONI DEFINITIVE DI CASSA (CS)		TOTALE RISCOSSIONI (TR=RR+RC)		MAGGIORI O MINORI ENTRATE DI CASSA =TR-CS				TOTALE RESIDUI ATTIVI DA RIPORTARE (TR=EP+EC)
Cap. 3366.0 Cod. 4.0201.00 Pdc E.4.02.01.02.001 Ristrutturazione edificio scolastico scuola elementare Via Galilei. Efficientamento energetico, riscaldamento, caldaia, sistemazione infissi, coperture, coibentazioni, controsoffitto, servizi igienici, abbattimento barriere architettoniche, spazi esterni (Finanziamento delegato RAS Iscol@)(Cap. U	RS	313.389,72	RR	306.262,08	R	0,00			EP	7.127,64
	CP	0,00	RC	0,00	A	0,00	CP	0,00	EC	0,00
	CS	407.137,33	TR	306.262,08	CS	-100.875,25			TR	7.127,64
Cap. 3367.0 Cod. 4.0201.00 Pdc E.4.02.01.02.001 Ristrutturazione edificio scolastico scuola elementare Via della Resistenza. Efficientamento energetico, riscaldamento, caldaia, sistemazione infissi, coperture, coibentazioni, controsoffitto, servizi igienici, abbattimento barriere architettoniche, spazi esterni (Finanziamento delegato RAS Iscol@)(Cap. U	RS	1.817,51	RR	0,00	R	0,00			EP	1.817,51
	CP	135.000,00	RC	100.876,47	A	102.442,12	CP	-32.557,88	EC	1.565,65
	CS	136.821,13	TR	100.876,47	CS	-35.944,66			TR	3.383,16
Cap. 3368.0 Cod. 4.0201.00 Pdc E.4.02.01.02.001 Ristrutturazione edificio scolastico scuola media Via Dante. Efficientamento energetico, riscaldamento, caldaia, sistemazione infissi, coperture, coibentazioni, controsoffitto, servizi igienici, abbattimento barriere architettoniche, spazi esterni (Finanziamento delegato RAS Iscol@)(Cap. U	RS	353.758,55	RR	331.416,40	R	-10,78			EP	22.331,37
	CP	0,00	RC	0,00	A	0,00	CP	0,00	EC	0,00
	CS	353.765,76	TR	331.416,40	CS	-22.349,36			TR	22.331,37
Cap. 3369.0 Cod. 4.0201.00 Pdc E.4.02.01.02.001 Ristrutturazione edificio scolastico scuola media Via Torino. Efficientamento energetico, riscaldamento, caldaia, sistemazione infissi, coperture, coibentazioni, controsoffitto, servizi igienici, abbattimento barriere architettoniche, spazi esterni (Finanziamento delegato RAS Iscol@)(Cap. U	RS	5.390,29	RR	0,00	R	0,00			EP	5.390,29
	CP	135.000,00	RC	76.922,09	A	96.152,62	CP	-38.847,38	EC	19.230,53
	CS	140.416,24	TR	76.922,09	CS	-63.494,15			TR	24.620,82
Cap. 3414.0 Cod. 4.0201.00 Pdc E.4.02.01.01.001 FINANZIAMENTO STATALE POR SARDEGNA "OBIETT COMPETITIVITA' REGIONALE E OCCUPAZIONE FESR 2007-2013" LAVORI SISTEMAZIONE IDRAULICA RIO DI SESTU (CAP. U 11388)	RS	238.061,79	RR	0,00	R	0,00			EP	238.061,79
	CP	0,00	RC	0,00	A	0,00	CP	0,00	EC	0,00
	CS	238.061,79	TR	0,00	CS	-238.061,79			TR	238.061,79
Cap. 3415.0 Cod. 4.0205.00 Pdc E.4.02.05.03.001 FINANZIAMENTO COMUNITARIO POR SARDEGNA "OBIETT COMPETITIVITA' REGIONALE E OCCUPAZIONE FESR 2007-2013" LAVORI SISTEMAZIONE IDRAULICA RIO DI SESTU (CAP. U 11389)	RS	201.918,51	RR	0,00	R	0,00			EP	201.918,51
	CP	0,00	RC	0,00	A	0,00	CP	0,00	EC	0,00
	CS	201.918,51	TR	0,00	CS	-201.918,51			TR	201.918,51
Cap. 3416.0 Cod. 4.0201.00 Pdc E.4.02.01.02.001 FINANZIAMENTO REGIONALE POR SARDEGNA "OBIETT COMPETITIVITA' REGIONALE E OCCUPAZIONE FESR 2007-2013" LAVORI SISTEMAZIONE IDRAULICA RIO DI SESTU (CAP. U 11390)	RS	64.815,69	RR	0,00	R	0,00			EP	64.815,69
	CP	0,00	RC	0,00	A	0,00	CP	0,00	EC	0,00
	CS	64.815,69	TR	0,00	CS	-64.815,69			TR	64.815,69
Cap. 3450.0 Cod. 4.0202.00 Pdc E.4.02.02.01.001 Proventi derivanti dalla monetizzazione delle aree per parcheggi in applicazione L.L.RR. 1/2011 e 21/2011 (Cap. U 12700)	RS	338,83	RR	0,00	R	0,00			EP	338,83
	CP	18.781,46	RC	17.327,21	A	19.520,37	CP	738,91	EC	2.193,16
	CS	19.120,29	TR	17.327,21	CS	-1.793,08			TR	2.531,99
Cap. 4284.0 Cod. 4.0201.00 Pdc E.4.02.01.02.001 PIANO RECUPERO URBANO EX ART.11 L. 493/93 Q.P.FINANZIAMENTO REGIONALE V. CAP.U 11999	RS	20.931,12	RR	0,00	R	0,00			EP	20.931,12
	CP	372,31	RC	0,00	A	0,00	CP	-372,31	EC	0,00
	CS	21.303,43	TR	0,00	CS	-21.303,43			TR	20.931,12
Cap. 4293.0 Cod. 4.0201.00 Pdc E.4.02.01.02.001 Trasferimento regionale per lavori di sistemazione e di riqualificazione funzionale della ex strada statale (rimodulazione accordo di programma ex Centro Agroalimentare (cap.U 11067)	RS	200.462,11	RR	0,00	R	0,00			EP	200.462,11
	CP	797.236,19	RC	0,00	A	789.415,31	CP	-7.820,88	EC	789.415,31
	CS	997.698,30	TR	0,00	CS	-997.698,30			TR	989.877,42

CONTO DEL BILANCIO - GESTIONE DELLE ENTRATE 2019

TIPOLOGIA	DENOMINAZIONE	RESIDUI ATTIVI AL 1/1/2019 (RS)		RISCOSSIONI IN C/RESIDUI (RR)		RIACCERTAMENTI RESIDUI (R)		RESIDUI ATTIVI DA ESERCIZI PRECEDENTI (EP = RS -RR+R)			
		PREVISIONI DEFINITIVE DI COMPETENZA (CP)		RISCOSSIONI IN C/COMPETENZA (RC)		ACCERTAMENTI (A)		MAGGIORI O MINORI ENTRATE DI COMPETENZA =A-CP			
		PREVISIONI DEFINITIVE DI CASSA (CS)		TOTALE RISCOSSIONI (TR=RR+RC)		MAGGIORI O MINORI ENTRATE DI CASSA =TR-CS		TOTALE RESIDUI ATTIVI DA RIPORTARE (TR=EP+EC)			
	Cap. 4297.0 Cod. 4.0201.00 Pdc E.4.02.01.02.001 TRASFERIMENTO REGIONALE LAVORI POTENZIAMENTO STRUTTURE SCOLASTICHE REALIZZAZ AULE SPECIALISTICHE SCUOLA PRIMARIA V GALILEI E V DELLA RESISTENZA ASSESS.RAS PUB.ISTRUZ. (CAP.U 11992)	RS	0,00	RR	0,00	R	0,00		EP	0,00	
		CP	41.310,00	RC	0,00	A	0,00	CP	-41.310,00	EC	0,00
		CS	41.310,00	TR	0,00	CS	-41.310,00		TR	0,00	
	Cap. 4298.0 Cod. 4.0201.00 Pdc E.4.02.01.01.999 TRASFERIMENTO COMUNITARIO LAVORI POTENZIAMENTO STRUTTURE SCOLASTICHE REALIZZAZ AULE SPECIALISTICHE SCUOLA PRIMARIA V GALILEI E V DELLA RESISTENZA ASSESS.RAS PUB.ISTRUZ. (CAP.U 11982)	RS	0,00	RR	0,00	R	0,00		EP	0,00	
		CP	13.632,30	RC	0,00	A	0,00	CP	-13.632,30	EC	0,00
		CS	13.632,30	TR	0,00	CS	-13.632,30		TR	0,00	
	Cap. 4299.0 Cod. 4.0201.00 Pdc E.4.02.01.01.001 TRASFERIMENTO STATALE LAVORI POTENZIAMENTO STRUTTURE SCOLASTICHE REALIZZAZ AULE SPECIALISTICHE SCUOLA PRIMARIA V GALILEI E V DELLA RESISTENZA ASSESS.RAS PUB.ISTRUZ. (CAP.U 11983)	RS	0,00	RR	0,00	R	0,00		EP	0,00	
		CP	48.332,70	RC	0,00	A	0,00	CP	-48.332,70	EC	0,00
		CS	48.332,70	TR	0,00	CS	-48.332,70		TR	0,00	
40300	Tipologia 300: Altri trasferimenti in conto capitale	RS	0,00	RR	0,00	R	0,00		EP	0,00	
		CP	264.271,00	RC	79.281,30	A	264.271,00	CP	0,00	EC	184.989,70
		CS	264.361,00	TR	79.281,30	CS	-185.079,70		TR	184.989,70	
	Cap. 4312.0 Cod. 4.0310.00 Pdc E.4.03.10.02.001 LavoRAS - PROGRAMMA INTEGRATO PLURIFONDO PER IL LAVORO (U.10515)	RS	0,00	RR	0,00	R	0,00		EP	0,00	
		CP	264.271,00	RC	79.281,30	A	264.271,00	CP	0,00	EC	184.989,70
		CS	264.361,00	TR	79.281,30	CS	-185.079,70		TR	184.989,70	
40400	Tipologia 400: Entrate da alienazione di beni materiali e immateriali	RS	3.951,19	RR	3.951,19	R	0,00		EP	0,00	
		CP	8.299,31	RC	10.492,81	A	15.299,13	CP	6.999,82	EC	4.806,32
		CS	15.729,83	TR	14.444,00	CS	-1.285,83		TR	4.806,32	
	Cap. 3065.0 Cod. 4.0401.00 Pdc E.4.04.01.08.999 ALIENAZIONE AREE COMUNALI (CAP.12850)	RS	3.951,19	RR	3.951,19	R	0,00		EP	0,00	
		CP	8.299,31	RC	10.492,81	A	15.299,13	CP	6.999,82	EC	4.806,32
		CS	12.250,50	TR	14.444,00	CS	2.193,50		TR	4.806,32	
	Cap. 4002.0 Cod. 4.0401.00 Pdc E.4.04.01.05.999 PROVENTI DA ALIENAZIONE BENI STRUMENTALI (CAP.U 9515-9551-9553-11068)	RS	0,00	RR	0,00	R	0,00		EP	0,00	
		CP	0,00	RC	0,00	A	0,00	CP	0,00	EC	0,00
		CS	3.479,33	TR	0,00	CS	-3.479,33		TR	0,00	
40500	Tipologia 500: Altre entrate in conto capitale	RS	1.040.082,65	RR	69.797,03	R	-35.411,69		EP	934.873,93	
		CP	668.067,56	RC	202.873,99	A	317.017,31	CP	-351.050,25	EC	114.143,32
		CS	1.713.723,85	TR	272.671,02	CS	-1.441.052,83		TR	1.049.017,25	
	Cap. 3183.0 Cod. 4.0503.00 Pdc E.4.05.03.04.001 PROVENTI DERIVANTI DA CONCESSIONI EDILIZIE-S.S.131-L.10/77	RS	146.316,64	RR	0,00	R	0,00		EP	146.316,64	
		CP	0,00	RC	0,00	A	0,00	CP	0,00	EC	0,00
		CS	146.316,64	TR	0,00	CS	-146.316,64		TR	146.316,64	

CONTO DEL BILANCIO - GESTIONE DELLE ENTRATE 2019

TIPOLOGIA	DENOMINAZIONE	RESIDUI ATTIVI AL 1/1/2019 (RS)		RISCOSSIONI IN C/RESIDUI (RR)		RIACCERTAMENTI RESIDUI (R)		RESIDUI ATTIVI DA ESERCIZI PRECEDENTI (EP = RS -RR+R)	
		PREVISIONI DEFINITIVE DI COMPETENZA (CP)		RISCOSSIONI IN C/COMPETENZA (RC)		ACCERTAMENTI (A)		MAGGIORI O MINORI ENTRATE DI COMPETENZA =A-CP	
		PREVISIONI DEFINITIVE DI CASSA (CS)		TOTALE RISCOSSIONI (TR=RR+RC)		MAGGIORI O MINORI ENTRATE DI CASSA =TR-CS		TOTALE RESIDUI ATTIVI DA RIPORTARE (TR=EP+EC)	
Cap. 3184.0 Cod. 4.0501.00 Pdc E.4.05.01.01.001 PROVENTI DERIVANTI DA CONCESSIONI EDILIZIE-S.S.131-L.10/77	RS	12.845,71	RR	12.845,71	R	0,00	EP	0,00	
	CP	135.000,00	RC	43.484,23	A	123.090,25	CP	-11.909,75	
	CS	152.808,87	TR	56.329,94	CS	-96.478,93	TR	79.606,02	
Cap. 3188.0 Cod. 4.0501.00 Pdc E.4.05.01.01.001 CESSIONE GRATUITA DI IMMOBILI IN AMBITO DI CONVENZIONE URBANISTICA (CAP.U 11324)	RS	0,00	RR	0,00	R	0,00	EP	0,00	
	CP	323.067,56	RC	0,00	A	0,00	CP	-323.067,56	
	CS	323.067,56	TR	0,00	CS	-323.067,56	TR	0,00	
Cap. 3200.0 Cod. 4.0501.00 Pdc E.4.05.01.01.001 PROVENTI DERIVANTI DA CONCESSIONI EDILIZIE E DA SANZIONI	RS	170.789,50	RR	56.274,99	R	-35.318,73	EP	79.195,78	
	CP	200.000,00	RC	151.221,04	A	185.478,33	CP	-14.521,67	
	CS	371.399,98	TR	207.496,03	CS	-163.903,95	TR	34.257,29	
Cap. 3201.0 Cod. 4.0501.00 Pdc E.4.05.01.01.001 PROVENTI DERIVANTI DA CONCESSIONI EDILIZIE E DA SANZIONI DI ANNI PRECEDENTI (FONDI L.10/77)	RS	709.454,47	RR	0,00	R	-92,96	EP	709.361,51	
	CP	0,00	RC	0,00	A	0,00	CP	0,00	
	CS	709.454,47	TR	0,00	CS	-709.454,47	TR	709.361,51	
Cap. 3202.0 Cod. 4.0501.00 Pdc E.4.05.01.01.001 PROVENTI DERIVANTI DA ONERI CONCESSORI DA SANATORIA EDILIZIA [QUOTA PARTE CAP. U. 12690/20 - 757/20 (20%)] F.DI L.10/77	RS	676,33	RR	676,33	R	0,00	EP	0,00	
	CP	10.000,00	RC	8.168,72	A	8.448,73	CP	-1.551,27	
	CS	10.676,33	TR	8.845,05	CS	-1.831,28	TR	280,01	
40000 Totale TITOLO 4 ENTRATE IN CONTO CAPITALE	RS	3.111.511,83	RR	1.245.236,41	R	-35.422,47	EP	1.830.852,95	
	CP	2.899.062,95	RC	918.143,86	A	2.251.258,20	CP	-647.804,75	
	CS	6.323.440,04	TR	2.163.380,27	CS	-4.160.059,77	TR	1.333.114,34	
								3.163.967,29	

CONTO DEL BILANCIO - GESTIONE DELLE ENTRATE 2019

TITOLO TIPOLOGIA	DENOMINAZIONE	RESIDUI ATTIVI AL 1/1/2019 (RS)		RISCOSSIONI IN C/RESIDUI (RR)		RIACCERTAMENTI RESIDUI (R)		RESIDUI ATTIVI DA ESERCIZI PRECEDENTI (EP = RS -RR+R)			
		PREVISIONI DEFINITIVE DI COMPETENZA (CP)		RISCOSSIONI IN C/COMPETENZA (RC)		ACCERTAMENTI (A)		MAGGIORI O MINORI ENTRATE DI COMPETENZA =A-CP		RESIDUI ATTIVI DA ESERCIZIO DI COMPETENZA (EC=A+RC)	
		PREVISIONI DEFINITIVE DI CASSA (CS)		TOTALE RISCOSSIONI (TR=RR+RC)		MAGGIORI O MINORI ENTRATE DI CASSA =TR-CS				TOTALE RESIDUI ATTIVI DA RIPORTARE (TR=EP+EC)	
TITOLO 5	ENTRATE DA RIDUZIONE DI ATTIVITA' FINANZIARIE										
50300	Tipologia 300: Riscossione crediti di medio-lungo termine	RS	0,00	RR	0,00	R	0,00			EP	0,00
		CP	1.588.952,60	RC	0,00	A	1.588.952,60	CP	0,00	EC	1.588.952,60
		CS	1.588.952,60	TR	0,00	CS	-1.588.952,60			TR	1.588.952,60
	Cap. 3304.10 Cod. 5.0303.00 Pdc E.5.03.03.03.001 MUTUO CASSA DD.PP.PER LA COSTRUZ.DELLA STRADA DI COLLEGAM.V. SAN GEMILIANO-V.COSTA I STRALCIO CAP.U 11534	RS	0,00	RR	0,00	R	0,00			EP	0,00
		CP	263.280,00	RC	0,00	A	263.280,00	CP	0,00	EC	263.280,00
		CS	263.280,00	TR	0,00	CS	-263.280,00			TR	263.280,00
	Cap. 3410.10 Cod. 5.0303.00 Pdc E.5.03.03.03.001 LAVORI DI CONSOLID.STRUTTURALE EDIF.SCOLAST.VIA DONIZZETTI- SC.MATERNA S.SALVATORE (CAP.9637 USCITA)	RS	0,00	RR	0,00	R	0,00			EP	0,00
		CP	390.066,28	RC	0,00	A	390.066,28	CP	0,00	EC	390.066,28
		CS	390.066,28	TR	0,00	CS	-390.066,28			TR	390.066,28
	Cap. 4181.2 Cod. 5.0303.00 Pdc E.5.03.03.03.001 MUTUO PER SISTEMAZIONE DELLA VIA MONSERRATO NEL TRATTO COMPRESO FRA L'INCROCIO DI VIALE VIENNA E LO SVINCOLO DI ACCESSO ALLA LOTTIZZAZIONE ATENEO INCLUSO COLLETTORE FOGNARIO (U. CAP.11301) - POS. 4500653	RS	0,00	RR	0,00	R	0,00			EP	0,00
		CP	700.000,00	RC	0,00	A	700.000,00	CP	0,00	EC	700.000,00
		CS	700.000,00	TR	0,00	CS	-700.000,00			TR	700.000,00
	Cap. 5090.1 Cod. 5.0303.00 Pdc E.5.03.03.03.001 MUTUO CASSA DD.PP.PER LAVORI DI SISTEMAZ.STRADE INTERNE DEL CENTRO ABITATO TRATTO V.PIAVE V.G.CESARE (CAP.U 11896)	RS	0,00	RR	0,00	R	0,00			EP	0,00
		CP	235.606,32	RC	0,00	A	235.606,32	CP	0,00	EC	235.606,32
		CS	235.606,32	TR	0,00	CS	-235.606,32			TR	235.606,32
50000	Totale TITOLO 5 ENTRATE DA RIDUZIONE DI ATTIVITA' FINANZIARIE	RS	0,00	RR	0,00	R	0,00			EP	0,00
		CP	1.588.952,60	RC	0,00	A	1.588.952,60	CP	0,00	EC	1.588.952,60
		CS	1.588.952,60	TR	0,00	CS	-1.588.952,60			TR	1.588.952,60

CONTO DEL BILANCIO - GESTIONE DELLE ENTRATE 2019

TITOLO TIPOLOGIA	DENOMINAZIONE	RESIDUI ATTIVI AL 1/1/2019 (RS)		RISCOSSIONI IN C/RESIDUI (RR)		RIACCERTAMENTI RESIDUI (R)				RESIDUI ATTIVI DA ESERCIZI PRECEDENTI (EP = RS - RR+R)	
		PREVISIONI DEFINITIVE DI COMPETENZA (CP)		RISCOSSIONI IN C/COMPETENZA (RC)		ACCERTAMENTI (A)		MAGGIORI O MINORI ENTRATE DI COMPETENZA =A-CP		RESIDUI ATTIVI DA ESERCIZIO DI COMPETENZA (EC=A-RC)	
		PREVISIONI DEFINITIVE DI CASSA (CS)		TOTALE RISCOSSIONI (TR=RR+RC)		MAGGIORI O MINORI ENTRATE DI CASSA =TR-CS				TOTALE RESIDUI ATTIVI DA RIPORTARE (TR=EP+EC)	
TITOLO 6	ACCENSIONE PRESTITI										
60300	Tipologia 300: Accensione Mutui e altri finanziamenti a medio lungo termine	RS	73.430,30	RR	0,00	R	0,00			EP	73.430,30
		CP	0,00	RC	0,00	A	0,00	CP	0,00	EC	0,00
		CS	73.430,30	TR	0,00	CS	-73.430,30			TR	73.430,30
	Cap. 3304.0 Cod. 6.0301.00 Pdc E.6.03.01.04.003 MUTUO CASSA DD.PP.PER LA COSTRUZ.DELLA STRADA DI COLLEGAM.V. SAN GEMILIANO-V.COSTA I STRALCIO CAP.U 11534	RS	31.934,13	RR	0,00	R	0,00			EP	31.934,13
		CP	0,00	RC	0,00	A	0,00	CP	0,00	EC	0,00
		CS	31.934,13	TR	0,00	CS	-31.934,13			TR	31.934,13
	Cap. 3410.0 Cod. 6.0301.00 Pdc E.6.03.01.04.003 LAVORI DI CONSOLID.STRUTTURALE EDIF.SCOLAST.VIA DONIZZETTI- SC.MATERNA S.SALVATORE (CAP.9637 USCITA)	RS	200,00	RR	0,00	R	0,00			EP	200,00
		CP	0,00	RC	0,00	A	0,00	CP	0,00	EC	0,00
		CS	200,00	TR	0,00	CS	-200,00			TR	200,00
	Cap. 4286.0 Cod. 6.0301.00 Pdc E.6.03.01.04.003 PIANO RECUPERO URBANO EX ART.11 L. 493/93 Q.P. MUTUO CASSA DD.PP. V. CAP. U 12001	RS	21.569,30	RR	0,00	R	0,00			EP	21.569,30
		CP	0,00	RC	0,00	A	0,00	CP	0,00	EC	0,00
		CS	21.569,30	TR	0,00	CS	-21.569,30			TR	21.569,30
	Cap. 5090.0 Cod. 6.0301.00 Pdc E.6.03.01.04.003 MUTUO CASSA DD.PP.PER LAVORI DI SISTEMAZ.STRADE INTERNE DEL CENTRO ABITATO TRATTO V.PIAVE V.G.CESARE (CAP.U 11896)	RS	19.726,87	RR	0,00	R	0,00			EP	19.726,87
		CP	0,00	RC	0,00	A	0,00	CP	0,00	EC	0,00
		CS	19.726,87	TR	0,00	CS	-19.726,87			TR	19.726,87
60000	Totale TITOLO 6 ACCENSIONE PRESTITI	RS	73.430,30	RR	0,00	R	0,00			EP	73.430,30
		CP	0,00	RC	0,00	A	0,00	CP	0,00	EC	0,00
		CS	73.430,30	TR	0,00	CS	-73.430,30			TR	73.430,30
	TOTALE TITOLI	RS	3.184.942,13	RR	1.245.236,41	R	-35.422,47			EP	1.904.283,25
		CP	4.488.015,55	RC	918.143,86	A	3.840.210,80	CP	-647.804,75	EC	2.922.066,94
		CS	7.985.822,94	TR	2.163.380,27	CS	-5.822.442,67			TR	4.826.350,19
	TOTALE GENERALE DELLE ENTRATE	RS	3.184.942,13	RR	1.245.236,41	R	-35.422,47			EP	1.904.283,25
		CP	16.941.994,41	RC	918.143,86	A	3.840.210,80	CP	-647.804,75	EC	2.922.066,94
		CS	7.985.822,94	TR	2.163.380,27	CS	-5.822.442,67			TR	4.826.350,19

ANALISI SPESE IN CONTO CAPITALE

Le spese in conto capitale riportate nelle tabelle che seguono e distinte per tipologie di finanziamento rappresentano lo sforzo dell'Amministrazione nell'ambito degli investimenti che sono stati impegnati nell'anno nonché quelli riportati con il fondo pluriennale vincolato.

CONTO DEL BILANCIO - RIEPILOGO GENERALE DELLE SPESE PER MISSIONI 2019

MISSIONE, PROGRAMMA, TITOLO	DENOMINAZIONE	RESIDUI PASSIVI AL 1/1/2019 (RS)		PAGAMENTI IN C/RESIDUI (PR)		RIACCERTAMENTO RESIDUI (R)		RESIDUI PASSIVI DA ESERCIZI PRECEDENTI (EP=RS-PC)	
		PREVISIONI DEFINITIVE DI COMPETENZA (CP)		PAGAMENTI IN C/COMPETENZA (PC)		IMPEGNI (I)		RESIDUI PASSIVI DA ESERCIZIO DI COMPETENZA (EC= I - PC)	
		PREVISIONI DEFINITIVE DI CASSA (CS)		TOTALE PAGAMENTI (TP=PR+PC)		FONDO PLURIENNALE VINCOLATO (FPV)		TOTALE RESIDUI PASSIVI DA RIPORTARE (TR=EP+EC)	
MISSIONE 1	Servizi istituzionali e generali e di gestione	RS	19.616,51	PR	19.589,91	R	0,00	EP	26,60
		CP	1.438.144,48	PC	125.526,27	I	190.043,46	ECP	14.956,52
		CS	186.095,68	TP	145.116,18	FPV	1.233.144,50	TR	64.543,79
MISSIONE 3	Ordine pubblico e sicurezza	RS	9.169,63	PR	9.169,63	R	0,00	EP	0,00
		CP	367.208,27	PC	0,00	I	35.688,66	ECP	86.234,85
		CS	89.345,07	TP	9.169,63	FPV	245.284,76	TR	35.688,66
MISSIONE 4	Istruzione e diritto allo studio	RS	368.810,45	PR	174.285,16	R	-127,62	EP	194.397,67
		CP	1.185.195,57	PC	413.858,99	I	436.381,97	ECP	236.951,90
		CS	1.291.886,63	TP	588.144,15	FPV	511.861,70	TR	216.920,65
MISSIONE 5	Tutela e valorizzazione dei beni e attività culturali	RS	0,00	PR	0,00	R	0,00	EP	0,00
		CP	49.595,81	PC	0,00	I	0,00	ECP	20.000,00
		CS	49.595,81	TP	0,00	FPV	29.595,81	TR	0,00
MISSIONE 6	Politiche giovanili, sport e tempo libero	RS	70.489,87	PR	107,08	R	-107,08	EP	70.275,71
		CP	1.092.219,85	PC	43.475,50	I	46.745,10	ECP	20.120,00
		CS	178.522,27	TP	43.582,58	FPV	1.025.354,75	TR	73.545,31
MISSIONE 7	Turismo	RS	0,00	PR	0,00	R	0,00	EP	0,00
		CP	0,00	PC	0,00	I	0,00	ECP	0,00
		CS	0,00	TP	0,00	FPV	0,00	TR	0,00
MISSIONE 8	Assetto del territorio ed edilizia abitativa	RS	72.840,89	PR	40.943,65	R	0,00	EP	31.897,24
		CP	677.912,85	PC	156.954,98	I	235.596,96	ECP	173.442,81
		CS	510.996,20	TP	197.898,63	FPV	268.873,08	TR	110.539,22
MISSIONE 9	Sviluppo sostenibile e tutela del territorio e dell'ambiente	RS	13.940,09	PR	13.837,77	R	-102,32	EP	0,00
		CP	1.067.220,69	PC	143.585,66	I	293.215,65	ECP	74.005,04
		CS	379.188,53	TP	157.423,43	FPV	700.000,00	TR	149.629,99

CONTO DEL BILANCIO - RIEPILOGO GENERALE DELLE SPESE PER MISSIONI 2019

MISSIONE, PROGRAMMA, TITOLO	DENOMINAZIONE	RESIDUI PASSIVI AL 1/1/2019 (RS)		PAGAMENTI IN C/RESIDUI (PR)		RIACCERTAMENTO RESIDUI (R)		RESIDUI PASSIVI DA ESERCIZI PRECEDENTI (EP=RS-PR)			
		PREVISIONI DEFINITIVE DI COMPETENZA (CP)		PAGAMENTI IN C/COMPETENZA (PC)		IMPEGNI (I)		ECONOMIE DI COMPETENZA (ECP=CP-I-EP)			
		PREVISIONI DEFINITIVE DI CASSA (CS)		TOTALE PAGAMENTI (TP=PR+PC)		FONDO PLURIENNALE VINCOLATO (FPV)		TOTALE RESIDUI PASSIVI DA RIPORTARE (TR=EP+EC)			
MISSIONE 10	Trasporti e diritto alla mobilità	RS	246.874,49	PR	111.072,81	R	-25,01	ECP	383.575,53	EP	135.776,67
		CP	8.776.329,98	PC	227.283,50	I	488.217,98			EC	260.934,48
		CS	1.366.303,68	TP	338.356,31	FPV	7.904.536,47			TR	396.711,15
MISSIONE 11	Soccorso civile	RS	0,00	PR	0,00	R	0,00	ECP	17.589,78	EP	0,00
		CP	104.566,92	PC	49.873,04	I	67.876,73			EC	18.003,69
		CS	106.567,33	TP	49.873,04	FPV	19.100,41			TR	18.003,69
MISSIONE 12	Diritti sociali, politiche sociali e famiglia	RS	10.172,75	PR	10.172,75	R	0,00	ECP	57.881,96	EP	0,00
		CP	313.000,00	PC	50.955,64	I	60.391,06			EC	9.435,42
		CS	132.444,83	TP	61.128,39	FPV	194.726,98			TR	9.435,42
MISSIONE 14	Sviluppo economico e competitività	RS	0,00	PR	0,00	R	0,00	ECP	0,00	EP	0,00
		CP	0,00	PC	0,00	I	0,00			EC	0,00
		CS	0,00	TP	0,00	FPV	0,00			TR	0,00
MISSIONE 15	Politiche per il lavoro e la formazione professionale	RS	472,58	PR	90,00	R	-382,58	ECP	90,00	EP	0,00
		CP	559.067,96	PC	105.841,31	I	133.586,31			EC	27.745,00
		CS	136.991,21	TP	105.931,31	FPV	425.391,65			TR	27.745,00
MISSIONE 17	Energia e diversificazione delle fonti energetiche	RS	0,00	PR	0,00	R	0,00	ECP	0,00	EP	0,00
		CP	130.000,00	PC	0,00	I	7.598,74			EC	7.598,74
		CS	7.598,74	TP	0,00	FPV	122.401,26			TR	7.598,74
TOTALE MISSIONI	TOTALE MISSIONI	RS	812.387,26	PR	379.268,76	R	-744,61	ECP	1.084.848,39	EP	432.373,89
		CP	15.760.462,38	PC	1.317.354,89	I	1.995.342,62			EC	677.987,73
		CS	4.435.535,98	TP	1.696.623,65	FPV	12.680.271,37			TR	1.110.361,62

CONTO DEL BILANCIO - GESTIONE DELLE SPESE 2019 - SPESE

MISSIONE, PROGRAMMA, TITOLO	DENOMINAZIONE	RESIDUI PASSIVI AL 1/1/2019 (RS)		PAGAMENTI IN C/RESIDUI (PR)		RIACCERTAMENTO RESIDUI (R)				RESIDUI PASSIVI DA ESERCIZI PRECEDENTI (EP=RS-PR+R)	
		PREVISIONI DEFINITIVE DI COMPETENZA (CP)		PAGAMENTI IN C/COMPETENZA (PC)		IMPEGNI (I)		ECONOMIE DI COMPETENZA (ECP=CP-I-FPV)		RESIDUI PASSIVI DA ESERCIZIO DI COMPETENZA (EC= I - PC)	
		PREVISIONI DEFINITIVE DI CASSA (CS)		TOTALE PAGAMENTI (TP=PR+PC)		FONDO PLURIENNALE VINCOLATO (FPV)				TOTALE RESIDUI PASSIVI DA RIPORTARE (TR=EP+EC)	
Cap. 9396.80 Cod. 01.03.2 Pdc U.2.02.01.03.001 SPESE ECONOMICHE E DI PROVVEDITORATO PER ATTREZZATURE E ARRE- DI DEGLI UFFICI COM.LI (F.DO UNICO L.R.2/07)	RS		0,00	PR	0,00	R	0,00			EP	0,00
	CP		262,66	PC	262,26	I	262,26	ECP	-1.736,94	EC	0,00
	CS		262,66	TP	262,26	FPV	1.737,34			TR	0,00
Cap. 9468.0 Cod. 01.04.2 Pdc U.2.02.01.03.001 ACQUISTO ARREDI SERVIZI FINANZIARI TRIBUTI (FONDI COMUNALI)	RS		0,00	PR	0,00	R	0,00			EP	0,00
	CP		9.775,93	PC	9.773,09	I	9.775,93	ECP	0,00	EC	2,84
	CS		9.775,93	TP	9.773,09	FPV	0,00			TR	2,84
Cap. 8905.2 Cod. 01.05.2 Pdc U.2.02.01.03.001 ACQUISTO ARREDI ED ATTREZZATURE UFFICIO PERSONALE (avanzo di amministrazione)	RS		0,00	PR	0,00	R	0,00			EP	0,00
	CP		2.000,00	PC	1.329,76	I	1.329,76	ECP	670,24	EC	0,00
	CS		2.000,00	TP	1.329,76	FPV	0,00			TR	0,00
Cap. 9015.85 Cod. 01.05.2 Pdc U.2.02.01.09.002 MANUTENZIONE STRAORDINARIA EDIFICI COM.LI(AVANZO AMM.NE)	RS		0,00	PR	0,00	R	0,00			EP	0,00
	CP		56.958,03	PC	49.687,85	I	51.645,88	ECP	-131.089,82	EC	1.958,03
	CS		62.011,11	TP	49.687,85	FPV	136.401,97			TR	1.958,03
Cap. 9026.85 Cod. 01.05.2 Pdc U.2.02.01.09.019 MANUTENZIONE STRAORDINARIA EDIFICIO DA ADIBIRE A CASERMA (AVANZO AMM.NE)	RS		0,00	PR	0,00	R	0,00			EP	0,00
	CP		22.544,84	PC	0,00	I	22.544,84	ECP	-952.455,16	EC	22.544,84
	CS		0,00	TP	0,00	FPV	952.455,16			TR	22.544,84
Cap. 9408.2 Cod. 01.05.2 Pdc U.2.02.01.03.001 ACQUISTO ARREDI E ATTREZZATURE UFFICI E LOCALI COMUNALI (avanzo di amministrazione)	RS		0,00	PR	0,00	R	0,00			EP	0,00
	CP		8.111,64	PC	600,00	I	6.887,88	ECP	703,32	EC	6.287,88
	CS		8.111,64	TP	600,00	FPV	520,44			TR	6.287,88
Cap. 9411.2 Cod. 01.05.2 Pdc U.2.02.01.07.002 SPESE PER POSTAZIONI DI LAVORO DEI SERVIZI COMUNALI E PER L'UTENZA (F.DI L.10/77)	RS		0,00	PR	0,00	R	0,00			EP	0,00
	CP		3.791,78	PC	3.668,54	I	3.668,54	ECP	-2.753,52	EC	0,00
	CS		3.791,78	TP	3.668,54	FPV	2.876,76			TR	0,00
Cap. 9411.3 Cod. 01.05.2 Pdc U.2.02.01.07.003 SPESE PER PERIFERICHE DEI SERVIZI COMUNALI E PER L'UTENZA (F.DI L.10/77)	RS		0,00	PR	0,00	R	0,00			EP	0,00
	CP		95,17	PC	0,00	I	0,00	ECP	-1.309,66	EC	0,00
	CS		95,17	TP	0,00	FPV	1.404,83			TR	0,00
Cap. 9411.7 Cod. 01.05.2 Pdc U.2.02.01.07.003 SPESE PER PERIFERICHE DEI SERVIZI COMUNALI E PER L'UTENZA (F.DI L.R.2/2007)	RS		0,00	PR	0,00	R	0,00			EP	0,00
	CP		6.000,00	PC	5.748,13	I	5.748,13	ECP	251,87	EC	0,00
	CS		6.000,00	TP	5.748,13	FPV	0,00			TR	0,00

CONTO DEL BILANCIO - GESTIONE DELLE SPESE 2019 - SPESE

MISSIONE, PROGRAMMA, TITOLO	DENOMINAZIONE	RESIDUI PASSIVI AL 1/1/2019 (RS)		PAGAMENTI IN C/RESIDUI (PR)		RIACCERTAMENTO RESIDUI (R)				RESIDUI PASSIVI DA ESERCIZI PRECEDENTI (EP=RS-PR+R)
		PREVISIONI DEFINITIVE DI COMPETENZA (CP)		PAGAMENTI IN C/COMPETENZA (PC)		IMPEGNI (I)		ECONOMIE DI COMPETENZA (ECP=CP-I-FPV)		RESIDUI PASSIVI DA ESERCIZIO DI COMPETENZA (EC= I - PC)
		PREVISIONI DEFINITIVE DI CASSA (CS)		TOTALE PAGAMENTI (TP=PR+PC)		FONDO PLURIENNALE VINCOLATO (FPV)				TOTALE RESIDUI PASSIVI DA RIPORTARE (TR=EP+EC)
Cap. 9411.9 Cod. 01.05.2 Pdc U.2.02.01.07.002 SPESE PER POSTAZIONI DI LAVORO DEI SERVIZI COMUNALI E PER L'UTENZA (avanzo di amministrazione)	RS	0,00	PR	0,00	R	0,00			EP	0,00
	CP	5.538,86	PC	5.538,86	I	5.538,86	ECP	0,00	EC	0,00
	CS	5.538,86	TP	5.538,86	FPV	0,00			TR	0,00
Cap. 9411.10 Cod. 01.05.2 Pdc U.2.02.03.02.001 SPESE PER SOFTWARE DEI SERVIZI COMUNALI E PER L'UTENZA (avanzo di amministrazione)	RS	0,00	PR	0,00	R	0,00			EP	0,00
	CP	3.461,14	PC	0,00	I	0,00	ECP	3.461,14	EC	0,00
	CS	3.461,14	TP	0,00	FPV	0,00			TR	0,00
Cap. 9412.0 Cod. 01.05.2 Pdc U.2.02.01.07.003 APPARATI DI TELECOMUNICAZIONE (F.DI L.10/77)	RS	0,00	PR	0,00	R	0,00			EP	0,00
	CP	424,51	PC	0,00	I	0,00	ECP	-5.150,98	EC	0,00
	CS	424,51	TP	0,00	FPV	5.575,49			TR	0,00
Cap. 9414.0 Cod. 01.05.2 Pdc U.2.02.01.07.003 APPARATI DI TELECOMUNICAZIONE (AVANZO DI AMMINISTRAZIONE)	RS	0,00	PR	0,00	R	0,00			EP	0,00
	CP	2.420,15	PC	532,31	I	532,31	ECP	1.807,99	EC	0,00
	CS	2.500,00	TP	532,31	FPV	79,85			TR	0,00
Cap. 770.10 Cod. 01.06.2 Pdc U.2.02.03.05.001 PRESTAZ.PROFESS.PER STUDI PROGETTAZ.DIREZ.LAVORI E COLLAUDI DA AMMORTIZ.(TRASFERIRE QUADRI ECONOMICI OO.PP.)	RS	19.589,91	PR	19.589,91	R	0,00			EP	0,00
	CP	52.479,69	PC	18.749,89	I	52.473,49	ECP	-4.982,04	EC	33.723,60
	CS	49.463,71	TP	38.339,80	FPV	4.988,24			TR	33.723,60
Cap. 770.45 Cod. 01.06.2 Pdc U.2.02.03.05.001 PRESTAZ.PROFESS.PER STUDI PROGETTAZ.DIREZ.LAVORI E COLLAUDI DA AMMORTIZ.	RS	0,00	PR	0,00	R	0,00			EP	0,00
	CP	19.100,00	PC	19.100,00	I	19.100,00	ECP	0,00	EC	0,00
	CS	19.100,00	TP	19.100,00	FPV	0,00			TR	0,00
Cap. 9841.0 Cod. 01.06.2 Pdc U.2.02.01.09.008 Interventi di risanamento dell'involucro esterno della chiesa di Sant'Antonio da Padova - cofinanziamento (F.di L.10/77)	RS	0,00	PR	0,00	R	0,00			EP	0,00
	CP	1.500,00	PC	0,00	I	0,00	ECP	-12.500,00	EC	0,00
	CS	1.500,00	TP	0,00	FPV	14.000,00			TR	0,00
Cap. 9467.0 Cod. 01.07.2 Pdc U.2.02.01.03.001 ACQUISTO ARREDI E ATTREZZATURE SETTORE CONTENZIOSO -PUBBLICA ISTRUZIONE - CULTURA E SPORT - DEMOGRAFICI - CULTURA (FONDI COMUNALI)	RS	0,00	PR	0,00	R	0,00			EP	0,00
	CP	169,58	PC	169,58	I	169,58	ECP	0,00	EC	0,00
	CS	169,58	TP	169,58	FPV	0,00			TR	0,00
Cap. 9467.1 Cod. 01.07.2 Pdc U.2.02.01.03.001 ACQUISTO ARREDI E ATTREZZATURE SETTORE CONTENZIOSO -PUBBLICA ISTRUZIONE - CULTURA E SPORT - DEMOGRAFICI - CULTURA (F.DI L.10/77)	RS	0,00	PR	0,00	R	0,00			EP	0,00
	CP	10.000,00	PC	10.000,00	I	10.000,00	ECP	0,00	EC	0,00
	CS	10.000,00	TP	10.000,00	FPV	0,00			TR	0,00

CONTO DEL BILANCIO - GESTIONE DELLE SPESE 2019 - SPESE

MISSIONE, PROGRAMMA, TITOLO	DENOMINAZIONE	RESIDUI PASSIVI AL 1/1/2019 (RS)		PAGAMENTI IN C/RESIDUI (PR)		RIACCERTAMENTO RESIDUI (R)				RESIDUI PASSIVI DA ESERCIZI PRECEDENTI (EP=RS-PR+R)
		PREVISIONI DEFINITIVE DI COMPETENZA (CP)		PAGAMENTI IN C/COMPETENZA (PC)		IMPEGNI (I)		ECONOMIE DI COMPETENZA (ECP=CP-I-FPV)		RESIDUI PASSIVI DA ESERCIZIO DI COMPETENZA (EC= I - PC)
		PREVISIONI DEFINITIVE DI CASSA (CS)		TOTALE PAGAMENTI (TP=PR+PC)		FONDO PLURIENNALE VINCOLATO (FPV)				TOTALE RESIDUI PASSIVI DA RIPORTARE (TR=EP+EC)
Cap. 9467.2 Cod. 01.07.2 Pdc U.2.02.01.03.001 ACQUISTO ARREDI E ATTREZZATURE SETTORE CONTENZIOSO -PUBBLICA ISTRUZIONE - CULTURA E SPORT - DEMOGRAFICI - CULTURA (avanzo di amministrazione)	RS	0,00	PR	0,00	R	0,00			EP	0,00
	CP	366,00	PC	366,00	I	366,00	ECP	-4.464,42	EC	0,00
	CS	366,00	TP	366,00	FPV	4.464,42			TR	0,00
Cap. 8901.0 Cod. 03.01.2 Pdc U.2.02.01.03.001 ACQUISTO ARREDI E ATTREZZATURE PER L'UFFICIO VV.UU.(AVANZO DI AMMINISTRAZIONE)	RS	0,00	PR	0,00	R	0,00			EP	0,00
	CP	1,32	PC	0,00	I	0,00	ECP	-14.997,36	EC	0,00
	CS	1,32	TP	0,00	FPV	14.998,68			TR	0,00
Cap. 8901.1 Cod. 03.01.2 Pdc U.2.02.01.08.001 ARMAMENTO ED ALLESTIMENTO ARMERIA POLIZIA LOCALE (AVANZO DI AMMINISTRAZIONE)	RS	0,00	PR	0,00	R	0,00			EP	0,00
	CP	21.852,40	PC	0,00	I	0,00	ECP	18.704,80	EC	0,00
	CS	21.852,40	TP	0,00	FPV	3.147,60			TR	0,00
Cap. 9494.0 Cod. 03.01.2 Pdc U.2.02.01.05.999 ACQUISTO MEZZI TECNICI X IL SERVIZIO DI POLIZIA STRADALE (FONDI ART.208 C.D.S.)CAP. E 1250/20.	RS	0,00	PR	0,00	R	0,00			EP	0,00
	CP	11.713,72	PC	0,00	I	11.688,66	ECP	-657,94	EC	11.688,66
	CS	11.713,72	TP	0,00	FPV	683,00			TR	11.688,66
Cap. 9494.85 Cod. 03.01.2 Pdc U.2.02.01.05.999 ACQUISTO MEZZI TECNICI X IL SERVIZIO DI POLIZIA STRADALE (avanzo di amministrazione)	RS	0,00	PR	0,00	R	0,00			EP	0,00
	CP	24.000,00	PC	0,00	I	24.000,00	ECP	0,00	EC	24.000,00
	CS	24.000,00	TP	0,00	FPV	0,00			TR	24.000,00
Cap. 9590.2 Cod. 03.01.2 Pdc U.2.02.01.01.001 Acquisto di mezzi di trasporto stradali per il potenziamento delle attività di controllo e accertamento violazioni in materia di circolazione stradale - art.142 C.d.s.	RS	0,00	PR	0,00	R	0,00			EP	0,00
	CP	2.400,00	PC	0,00	I	0,00	ECP	2.400,00	EC	0,00
	CS	2.400,00	TP	0,00	FPV	0,00			TR	0,00
Cap. 7326.0 Cod. 03.02.2 Pdc U.2.02.01.09.012 SPESE PER POTERZIAMENTO E MIGLIORAMENTO SEGNALETICA STRADALE (F.DI ART. 208 C.D.S.)	RS	0,00	PR	0,00	R	0,00			EP	0,00
	CP	20.208,00	PC	0,00	I	0,00	ECP	20.208,00	EC	0,00
	CS	20.208,00	TP	0,00	FPV	0,00			TR	0,00
Cap. 7369.1 Cod. 03.02.2 Pdc U.2.02.01.09.012 SPESE PER MIGLIORAMENTO E POTENZIAMENTO SEGNALETICA STRADALE (F.DI I.10/77)	RS	4.751,93	PR	4.751,93	R	0,00			EP	0,00
	CP	41.748,07	PC	0,00	I	0,00	ECP	41.748,07	EC	0,00
	CS	4.751,93	TP	4.751,93	FPV	0,00			TR	0,00

CONTO DEL BILANCIO - GESTIONE DELLE SPESE 2019 - SPESE

MISSIONE, PROGRAMMA, TITOLO	DENOMINAZIONE	RESIDUI PASSIVI AL 1/1/2019 (RS)		PAGAMENTI IN C/RESIDUI (PR)		RIACCERTAMENTO RESIDUI (R)		RESIDUI PASSIVI DA ESERCIZI PRECEDENTI (EP=RS-PR+R)		
		PREVISIONI DEFINITIVE DI COMPETENZA (CP)		PAGAMENTI IN C/COMPETENZA (PC)		IMPEGNI (I)		ECONOMIE DI COMPETENZA (ECP=CP-I-FPV)		
		PREVISIONI DEFINITIVE DI CASSA (CS)		TOTALE PAGAMENTI (TP=PR+PC)		FONDO PLURIENNALE VINCOLATO (FPV)		TOTALE RESIDUI PASSIVI DA RIPORTARE (TR=EP+EC)		
Cap. 9660.0 Cod. 04.01.2 Pdc U.2.02.01.09.003 Ristrutturazione edificio scolastico scuola materna Via Laconi. Efficientamento energetico, riscaldamento, caldaia, sistemazione infissi, coperture, coibentazioni, controsoffitto, servizi igienici, abbattimento barriere architettoniche (Finanziamento delegato RAS Iscol@)(Cap. E 3363)	RS	0,00	PR	0,00	R	0,00		EP	0,00	
	CP	72.000,00	PC	44.359,82	I	52.627,44	ECP	19.372,56	EC	8.267,62
	CS	72.000,00	TP	44.359,82	FPV	0,00		TR	8.267,62	
Cap. 9661.0 Cod. 04.01.2 Pdc U.2.02.01.09.003 Ristrutturazione edificio scolastico scuola materna Via Gagarin. Efficientamento energetico, riscaldamento, sistemazione infissi, adeguamento prevenzione incendi, impianti elettrici (Finanziamento delegato RAS Iscol@)(Cap. E 3361)	RS	0,00	PR	0,00	R	0,00		EP	0,00	
	CP	72.000,00	PC	55.220,47	I	55.900,04	ECP	16.099,96	EC	679,57
	CS	69.415,43	TP	55.220,47	FPV	0,00		TR	679,57	
Cap. 9662.0 Cod. 04.01.2 Pdc U.2.02.01.09.003 Ristrutturazione edificio scolastico scuola materna Via Ottaviano Augusto. Efficientamento energetico, riscaldamento, coperture e coibentazioni, sistemazione infissi, caldaia, controsoffitto, spazi esterni (Finanziamento delegato RAS Iscol@)(Cap. E 3362)	RS	178,33	PR	178,33	R	0,00		EP	0,00	
	CP	81.000,00	PC	54.988,56	I	54.988,56	ECP	15.344,77	EC	0,00
	CS	81.203,53	TP	55.166,89	FPV	10.666,67		TR	0,00	
Cap. 9664.0 Cod. 04.01.2 Pdc U.2.02.01.09.003 Ristrutturazione edificio scolastico scuola materna Via Verdi. Efficientamento energetico, riscaldamento, caldaia, sistemazione infissi, coperture, coibentazioni, controsoffitto, servizi igienici, abbattimento barriere architettoniche (Finanziamento delegato RAS Iscol@)(Cap. E 3364)	RS	133,58	PR	133,58	R	0,00		EP	0,00	
	CP	58.575,72	PC	58.575,72	I	58.575,72	ECP	0,00	EC	0,00
	CS	154.920,58	TP	58.709,30	FPV	0,00		TR	0,00	
Cap. 9736.0 Cod. 04.01.2 Pdc U.2.02.01.09.003 COSTRUZIONE DI UN NUOVO EDIFICIO SCOLASTICO PER L'INFANZIA L.R.2/2007 ART.27 C.2 LETT.F (CAP.E. 4141)	RS	0,00	PR	0,00	R	0,00		EP	0,00	
	CP	2.583,57	PC	2.119,68	I	2.119,68	ECP	463,89	EC	0,00
	CS	2.584,19	TP	2.119,68	FPV	0,00		TR	0,00	
Cap. 9667.0 Cod. 04.02.2 Pdc U.2.02.01.09.003 Ristrutturazione edificio scolastico scuola elementare Via della Resistenza. Efficientamento energetico, riscaldamento, caldaia, sistemazione infissi, coperture, coibentazioni, controsoffitto, servizi igienici, abbattimento barriere architettoniche spazi esterni (Finanziamento delegato RAS Iscol@)(Cap. E 3367)	RS	754,31	PR	754,31	R	0,00		EP	0,00	
	CP	135.000,00	PC	102.442,12	I	102.442,12	ECP	32.557,88	EC	0,00
	CS	135.757,93	TP	103.196,43	FPV	0,00		TR	0,00	

CONTO DEL BILANCIO - GESTIONE DELLE SPESE 2019 - SPESE

MISSIONE, PROGRAMMA, TITOLO	DENOMINAZIONE	RESIDUI PASSIVI AL 1/1/2019 (RS)		PAGAMENTI IN C/RESIDUI (PR)		RIACCERTAMENTO RESIDUI (R)		RESIDUI PASSIVI DA ESERCIZI PRECEDENTI (EP=RS-PR+R)		
		PREVISIONI DEFINITIVE DI COMPETENZA (CP)		PAGAMENTI IN C/COMPETENZA (PC)		IMPEGNI (I)		ECONOMIE DI COMPETENZA (ECP=CP-I-FPV)		
		PREVISIONI DEFINITIVE DI CASSA (CS)		TOTALE PAGAMENTI (TP=PR+PC)		FONDO PLURIENNALE VINCOLATO (FPV)		TOTALE RESIDUI PASSIVI DA RIPORTARE (TR=EP+EC)		
Cap. 9669.0 Cod. 04.02.2 Pdc U.2.02.01.09.003 Ristrutturazione edificio scolastico scuola media Via Torino. Efficientamento energetico, riscaldamento, caldaia, sistemazione infissi, coperture, coibentazioni, controsoffitto, servizi igienici, abbattimento barriere architettoniche spazi esterni (Finanziamento delegato RAS Iscol@)(Cap. E 3369)	RS	159,61	PR	133,66	R	-25,95	ECP	38.847,38	EP	0,00
	CP	135.000,00	PC	96.152,62	I	96.152,62			EC	0,00
	CS	135.159,61	TP	96.286,28	FPV	0,00			TR	0,00
Cap. 9700.85 Cod. 04.02.2 Pdc U.2.02.01.03.001 MOBILI E ARREDI SCUOLA (AVANZO DI AMMINISTRAZIONE)	RS	53,33	PR	0,00	R	0,00	ECP	-25.776,63	EP	53,33
	CP	13.899,58	PC	0,00	I	13.575,79			EC	13.575,79
	CS	13.952,91	TP	0,00	FPV	26.100,42			TR	13.629,12
Cap. 11982.0 Cod. 04.02.2 Pdc U.2.02.01.09.003 LAVORI POTENZIAMENTO STRUTTURE SCOLASTICHE REALIZZAZ AULE SPECIALISTICHE SCUOLA PRIMARIA V GALILEI E V DELLA RESISTENZA TRASFERIMENTO COMUNITARIO 13,20% (CAP.E 4298)	RS	0,00	PR	0,00	R	0,00	ECP	12.120,97	EP	0,00
	CP	13.632,30	PC	0,00	I	0,00			EC	0,00
	CS	1.511,33	TP	0,00	FPV	1.511,33			TR	0,00
Cap. 11983.0 Cod. 04.02.2 Pdc U.2.02.01.09.003 LAVORI POTENZIAMENTO STRUTTURE SCOLASTICHE REALIZZAZ AULE SPECIALISTICHE SCUOLA PRIMARIA V GALILEI E V DELLA RESISTENZA QUOTA A CARICO DELLO STATO 46,80% ASSESS.RAS PUB.ISTRUZ. (CAP.E 4299)	RS	0,00	PR	0,00	R	0,00	ECP	42.974,33	EP	0,00
	CP	48.332,70	PC	0,00	I	0,00			EC	0,00
	CS	5.370,30	TP	0,00	FPV	5.358,37			TR	0,00
Cap. 11992.0 Cod. 04.02.2 Pdc U.2.02.01.09.003 LAVORI POTENZIAMENTO STRUTTURE SCOLASTICHE REALIZZAZ AULE SPECIALISTICHE SCUOLA PRIMARIA V GALILEI E V DELLA RESISTENZA TRASFERIMENTO REGIONALE ASSESS.RAS PUB.ISTRUZ. (CAP.E 4297)	RS	0,00	PR	0,00	R	0,00	ECP	36.730,20	EP	0,00
	CP	41.310,00	PC	0,00	I	0,00			EC	0,00
	CS	41.310,00	TP	0,00	FPV	4.579,80			TR	0,00
Cap. 9900.0 Cod. 06.01.2 Pdc U.2.02.01.09.016 MANUTENZIONE STRAORDINARIA IMPIANTI SPORTIVI (AVANZO DI AMMI NISTRAZIONE)(SERVIZIO RILEVANTE IVA)	RS	0,00	PR	0,00	R	0,00	ECP	-1.020.474,75	EP	0,00
	CP	3.669,60	PC	400,00	I	3.669,60			EC	3.269,60
	CS	3.669,60	TP	400,00	FPV	1.020.474,75			TR	3.269,60
Cap. 9901.0 Cod. 06.01.2 Pdc U.2.02.01.09.016 MANUTENZIONE STRAORDINARIA IMPIANTI SPORTIVI (F.DI L.10/77) (SERVIZIO RILEVANTE IVA) (CAP. 3200 ENTRATA)	RS	214,16	PR	107,08	R	-107,08	ECP	15.240,00	EP	0,00
	CP	38.195,50	PC	18.075,50	I	18.075,50			EC	0,00
	CS	79.576,96	TP	18.182,58	FPV	4.880,00			TR	0,00
Cap. 11364.0 Cod. 06.01.2 Pdc U.2.02.01.09.016 INTERVENTO PER L'ADEGUAMENTO FUNZIONALE DELLA PISCINA COMUNALE VIA DANTE (FONDI L. 10/1977)	RS	0,00	PR	0,00	R	0,00	ECP	0,00	EP	0,00
	CP	25.000,00	PC	25.000,00	I	25.000,00			EC	0,00
	CS	25.000,00	TP	25.000,00	FPV	0,00			TR	0,00

CONTO DEL BILANCIO - GESTIONE DELLE SPESE 2019 - SPESE

MISSIONE, PROGRAMMA, TITOLO	DENOMINAZIONE	RESIDUI PASSIVI AL 1/1/2019 (RS)		PAGAMENTI IN C/RESIDUI (PR)		RIACCERTAMENTO RESIDUI (R)				RESIDUI PASSIVI DA ESERCIZI PRECEDENTI (EP=RS-PR+R)
		PREVISIONI DEFINITIVE DI COMPETENZA (CP)		PAGAMENTI IN C/COMPETENZA (PC)		IMPEGNI (I)		ECONOMIE DI COMPETENZA (ECP=CP-I-FPV)		RESIDUI PASSIVI DA ESERCIZIO DI COMPETENZA (EC= I - PC)
		PREVISIONI DEFINITIVE DI CASSA (CS)		TOTALE PAGAMENTI (TP=PR+PC)		FONDO PLURIENNALE VINCOLATO (FPV)				TOTALE RESIDUI PASSIVI DA RIPORTARE (TR=EP+EC)
Cap. 867.0 Cod. 08.01.2 Pdc U.2.02.03.05.001 INCARICHI PROFESSIONALI ESTERNI SETTORE URBANISTICA ED EDILIZIA PRIVATA (L.10/77)	RS	16.919,45	PR	16.919,45	R	0,00			EP	0,00
	CP	44.951,82	PC	14.633,35	I	28.546,25	ECP	-68.797,48	EC	13.912,90
	CS	61.871,27	TP	31.552,80	FPV	85.203,05			TR	13.912,90
Cap. 4710.0 Cod. 08.01.2 Pdc U.2.02.03.99.001 Contributo RAS per la redazione degli strumenti urbanistici comunali(PPCM) in adeguamento al PPR - laboratorio centro matrice (cap.E 710)	RS	0,00	PR	0,00	R	0,00			EP	0,00
	CP	56.456,03	PC	0,00	I	0,00	ECP	56.456,03	EC	0,00
	CS	56.456,03	TP	0,00	FPV	0,00			TR	0,00
Cap. 8742.0 Cod. 08.01.2 Pdc U.2.02.01.05.999 ACQUISTO ATTREZZATURE PER IL CANTIERE COMUNALE (FONDO UNICO L.R.2 -parte investimenti)	RS	0,00	PR	0,00	R	0,00			EP	0,00
	CP	4.000,00	PC	4.000,00	I	4.000,00	ECP	0,00	EC	0,00
	CS	4.000,00	TP	4.000,00	FPV	0,00			TR	0,00
Cap. 9400.85 Cod. 08.01.2 Pdc U.2.02.01.99.999 ACQUISTO ELEMENTI PER LA SISTEMAZIONE DELL'ARREDO URBANO (AVANZO DI AMMINISTRAZIONE)	RS	0,00	PR	0,00	R	0,00			EP	0,00
	CP	5.000,00	PC	0,00	I	0,00	ECP	5.000,00	EC	0,00
	CS	5.000,00	TP	0,00	FPV	0,00			TR	0,00
Cap. 9506.1 Cod. 08.01.2 Pdc U.2.02.01.05.999 ACQUISTO ATTREZZATURE TECNICHE DI SUPPORTO AL SERVIZIO URBANISTICA ED EDILIZIA PRIVATA(F.di L.10/77)	RS	0,00	PR	0,00	R	0,00			EP	0,00
	CP	3.500,00	PC	0,00	I	0,00	ECP	3.500,00	EC	0,00
	CS	3.500,00	TP	0,00	FPV	0,00			TR	0,00
Cap. 10405.85 Cod. 08.01.2 Pdc U.2.02.03.05.001 INCARICO PROFESSIONALE PREDISPOSIZIONE CARTOGRAFIA ED ELABORATI TECNICI URBANISTICA ED EDILIZIA PRIVATA (Avanzo di amministrazione)	RS	0,00	PR	0,00	R	0,00			EP	0,00
	CP	40.000,00	PC	0,00	I	0,00	ECP	40.000,00	EC	0,00
	CS	40.000,00	TP	0,00	FPV	0,00			TR	0,00
Cap. 11996.85 Cod. 08.01.2 Pdc U.2.02.01.09.012 LAVORI DI REALIZZAZIONE SVINCOLO (AVANZO DI AMMINISTRAZIONE)	RS	24.024,20	PR	24.024,20	R	0,00			EP	0,00
	CP	5.589,20	PC	0,00	I	0,00	ECP	5.589,20	EC	0,00
	CS	29.613,40	TP	24.024,20	FPV	0,00			TR	0,00
Cap. 11997.85 Cod. 08.01.2 Pdc U.2.02.01.09.012 LAVORI DI REALIZZAZIONE PIAZZETTA (AVANZO DI AMMINISTRAZIONE)	RS	0,00	PR	0,00	R	0,00			EP	0,00
	CP	25.542,73	PC	0,00	I	0,00	ECP	25.542,73	EC	0,00
	CS	25.542,73	TP	0,00	FPV	0,00			TR	0,00
Cap. 11998.85 Cod. 08.01.2 Pdc U.2.02.01.09.012 LAVORI PER LA REALIZZAZIONE ROTATORIA (AVANZO DI AMMINISTRAZIONE)	RS	0,00	PR	0,00	R	0,00			EP	0,00
	CP	7.135,29	PC	0,00	I	0,00	ECP	7.135,29	EC	0,00
	CS	7.135,29	TP	0,00	FPV	0,00			TR	0,00

CONTO DEL BILANCIO - GESTIONE DELLE SPESE 2019 - SPESE

MISSIONE, PROGRAMMA, TITOLO	DENOMINAZIONE	RESIDUI PASSIVI AL 1/1/2019 (RS)		PAGAMENTI IN C/RESIDUI (PR)		RIACCERTAMENTO RESIDUI (R)				RESIDUI PASSIVI DA ESERCIZI PRECEDENTI (EP=RS-PR+R)	
		PREVISIONI DEFINITIVE DI COMPETENZA (CP)		PAGAMENTI IN C/COMPETENZA (PC)		IMPEGNI (I)		ECONOMIE DI COMPETENZA (ECP=CP-I-FPV)		RESIDUI PASSIVI DA ESERCIZIO DI COMPETENZA (EC= I - PC)	
		PREVISIONI DEFINITIVE DI CASSA (CS)		TOTALE PAGAMENTI (TP=PR+PC)		FONDO PLURIENNALE VINCOLATO (FPV)				TOTALE RESIDUI PASSIVI DA RIPORTARE (TR=EP+EC)	
Cap. 11999.0 Cod. 08.01.2 Pdc U.2.02.01.09.999 PIANO RECUPERO URBANO EX ART.11 L.493/93 Q.P. FINANZIAMENTO REGIONALE V. CAP. E 4284	RS		0,00	PR	0,00	R	0,00			EP	0,00
	CP		372,31	PC	0,00	I	0,00	ECP	372,31	EC	0,00
	CS		372,31	TP	0,00	FPV	0,00			TR	0,00
Cap. 12072.1 Cod. 08.01.2 Pdc U.2.02.01.09.012 COMPLETAMENTO OPERE URBANIZZAZIONE VILLAGGIO ATENEIO	RS		0,00	PR	0,00	R	0,00			EP	0,00
	CP		56.223,52	PC	56.223,52	I	56.223,52	ECP	-155.042,49	EC	0,00
	CS		56.711,52	TP	56.223,52	FPV	155.042,49			TR	0,00
Cap. 12702.0 Cod. 08.01.2 Pdc U.2.02.01.99.999 FINANZIAMENTO RAS "Rete di monitoraggio ambientale per la sicurezza del cittadino e del territorio" PO FERS 2014-2020 (cap. E 4311)	RS		0,00	PR	0,00	R	0,00			EP	0,00
	CP		113.654,60	PC	63.853,68	I	113.654,60	ECP	-6.345,40	EC	49.800,92
	CS		120.000,00	TP	63.853,68	FPV	6.345,40			TR	49.800,92
Cap. 12704.85 Cod. 08.01.2 Pdc U.2.02.01.99.999 QUOTA COMUNALE COFINANZIAMENTO FINANZIAMENTO RAS "Rete di monitoraggio ambientale per la sicurezza del cittadino e del territorio" PO FERS 2014-2020 (AVANZO DI AMMINISTRAZIONE)	RS		0,00	PR	0,00	R	0,00			EP	0,00
	CP		30.211,98	PC	16.973,76	I	30.211,98	ECP	-1.686,75	EC	13.238,22
	CS		31.898,73	TP	16.973,76	FPV	1.686,75			TR	13.238,22
Cap. 11327.0 Cod. 09.01.2 Pdc U.2.02.01.09.010 LAVORI SISTEMAZ.IDRAULICA AMBIENTALE RIO SESTU-I STRALCIO-F. DI REG.LI(CAP.3317 ENTRATA)	RS		5.673,74	PR	5.571,42	R	-102,32			EP	0,00
	CP		2.628,20	PC	2.628,20	I	2.628,20	ECP	0,00	EC	0,00
	CS		8.301,94	TP	8.199,62	FPV	0,00			TR	0,00
Cap. 11327.85 Cod. 09.01.2 Pdc U.2.02.01.09.010 LAVORI SISTEMAZ.IDRAULICA AMBIENTALE RIO SESTU-I STRALCIO (AVANZO DI AMMINISTRAZIONE)	RS		0,00	PR	0,00	R	0,00			EP	0,00
	CP		48.883,25	PC	13.769,07	I	13.769,07	ECP	35.114,18	EC	0,00
	CS		48.883,25	TP	13.769,07	FPV	0,00			TR	0,00
Cap. 11328.0 Cod. 09.01.2 Pdc U.2.02.01.09.010 LAVORI SISTEM.IDRAULICA AMBIENT.RIO SESTU-II STRALCIO-F.DI R EG.LI(CAP.3319 ENTRATA)	RS		5.964,80	PR	5.964,80	R	0,00			EP	0,00
	CP		2.710,08	PC	2.710,08	I	2.710,08	ECP	0,00	EC	0,00
	CS		8.674,88	TP	8.674,88	FPV	0,00			TR	0,00
Cap. 11328.85 Cod. 09.01.2 Pdc U.2.02.01.09.010 LAVORI SISTEM.IDRAULICA AMBIENT.RIO SESTU-II STRALCIO-(AVANZO DI AMMINISTRAZIONE)	RS		0,00	PR	0,00	R	0,00			EP	0,00
	CP		44.026,76	PC	7.822,20	I	7.822,20	ECP	36.204,56	EC	0,00
	CS		44.026,76	TP	7.822,20	FPV	0,00			TR	0,00
Cap. 11361.0 Cod. 09.01.2 Pdc U.2.02.01.09.014 INTERVENTI DI MANUTENZIONE ORDINARIA E PULIZIA NEI CORSI D'ACQUA RICADENTI NEL TERRITORIO COMUNALE FONDI REGIONALI (CAP.E 2352)	RS		2.301,55	PR	2.301,55	R	0,00			EP	0,00
	CP		250.587,88	PC	100.772,00	I	250.401,99	ECP	185,89	EC	149.629,99
	CS		252.889,43	TP	103.073,55	FPV	0,00			TR	149.629,99

CONTO DEL BILANCIO - GESTIONE DELLE SPESE 2019 - SPESE

MISSIONE, PROGRAMMA, TITOLO	DENOMINAZIONE	RESIDUI PASSIVI AL 1/1/2019 (RS)		PAGAMENTI IN C/RESIDUI (PR)		RIACCERTAMENTO RESIDUI (R)		RESIDUI PASSIVI DA ESERCIZI PRECEDENTI (EP=RS-PR+R)		
		PREVISIONI DEFINITIVE DI COMPETENZA (CP)		PAGAMENTI IN C/COMPETENZA (PC)		IMPEGNI (I)		ECONOMIE DI COMPETENZA (ECP=CP-I-FPV)		RESIDUI PASSIVI DA ESERCIZIO DI COMPETENZA (EC= I - PC)
		PREVISIONI DEFINITIVE DI CASSA (CS)		TOTALE PAGAMENTI (TP=PR+PC)		FONDO PLURIENNALE VINCOLATO (FPV)				TOTALE RESIDUI PASSIVI DA RIPORTARE (TR=EP+EC)
Cap. 770.51 Cod. 09.02.2 Pdc U.2.02.03.05.001 Spese pluriennale di progettazione e collaborazione autonome Settore servizi tecnologici, ambiente e protezione civile (Fondi L.10/77)	RS	0,00	PR	0,00	R	0,00			EP	0,00
	CP	15.884,11	PC	15.884,11	I	15.884,11	ECP	0,00	EC	0,00
	CS	15.912,27	TP	15.884,11	FPV	0,00			TR	0,00
Cap. 12701.0 Cod. 09.05.2 Pdc U.2.02.01.99.999 Interventi di riqualificazione immobili soggetti a vincoli paesaggistici mediante utilizzo dei proventi dalle sanzioni di tutela paesaggistica ai sensi dell'art.4 comma 1 della L.r. 28/1998 (cap. E 3451)	RS	0,00	PR	0,00	R	0,00			EP	0,00
	CP	500,00	PC	0,00	I	0,00	ECP	500,00	EC	0,00
	CS	500,00	TP	0,00	FPV	0,00			TR	0,00
Cap. 770.60 Cod. 10.05.2 Pdc U.2.02.03.05.001 Servizio di progettazione e pianificazione relativo alla mobilità urbana (Fondi L.10/77i)	RS	10.925,10	PR	0,00	R	0,00			EP	10.925,10
	CP	20.000,00	PC	0,00	I	0,00	ECP	20.000,00	EC	0,00
	CS	30.925,10	TP	0,00	FPV	0,00			TR	10.925,10
Cap. 9442.0 Cod. 10.05.2 Pdc U.2.02.01.09.012 MANUTENZIONE STRAORDINARIA ILLUMINAZIONE PUBBLICA (FONDO UNICO)	RS	5.000,00	PR	3.708,80	R	0,00			EP	1.291,20
	CP	70.701,84	PC	70.701,84	I	70.701,84	ECP	0,00	EC	0,00
	CS	75.701,84	TP	74.410,64	FPV	0,00			TR	1.291,20
Cap. 9442.85 Cod. 10.05.2 Pdc U.2.02.01.09.012 MANUTENZIONE STRAORDINARIA ILLUMINAZIONE PUBBLICA (AVANZO DI AMMINISTRAZIONE)	RS	0,00	PR	0,00	R	0,00			EP	0,00
	CP	249.116,84	PC	76.499,21	I	249.116,84	ECP	-47.071,12	EC	172.617,63
	CS	256.519,21	TP	76.499,21	FPV	47.071,12			TR	172.617,63
Cap. 10575.85 Cod. 10.05.2 Pdc U.2.02.01.09.012 MANUTENZIONE STRAORDINARIA DI STRADE E PIAZZA DEL CENTRO URBANO (AVANZO DI AMMINISTRAZIONE)	RS	8.095,59	PR	8.095,59	R	0,00			EP	0,00
	CP	75.375,00	PC	0,00	I	75.375,00	ECP	-1.300.529,41	EC	75.375,00
	CS	83.470,59	TP	8.095,59	FPV	1.300.529,41			TR	75.375,00
Cap. 11018.0 Cod. 10.05.2 Pdc U.2.02.01.99.999 MANUTENZIONE STRAORDINARIA DI MARCIAPIEDI, CUNETTE E STRADE INTERNE DEL CENTRO ABITATO (F.DI L.10/77).CAP.3202-3200 E	RS	0,00	PR	0,00	R	0,00			EP	0,00
	CP	5.992,51	PC	0,00	I	5.992,51	ECP	-73.392,97	EC	5.992,51
	CS	27.933,74	TP	0,00	FPV	73.392,97			TR	5.992,51
Cap. 11036.85 Cod. 10.05.2 Pdc U.2.02.01.09.012 LAVORI SISTEMAZ.STRADE E AREE INTERNE AL CENTRO ABITATO(AVANZO DI AMMINISTRAZIONE)	RS	0,00	PR	0,00	R	0,00			EP	0,00
	CP	450,00	PC	0,00	I	450,00	ECP	-272.745,06	EC	450,00
	CS	450,00	TP	0,00	FPV	272.745,06			TR	450,00

CONTO DEL BILANCIO - GESTIONE DELLE SPESE 2019 - SPESE

MISSIONE, PROGRAMMA, TITOLO	DENOMINAZIONE	RESIDUI PASSIVI AL 1/1/2019 (RS)		PAGAMENTI IN C/RESIDUI (PR)		RIACCERTAMENTO RESIDUI (R)		RESIDUI PASSIVI DA ESERCIZI PRECEDENTI (EP=RS-PR+R)		
		PREVISIONI DEFINITIVE DI COMPETENZA (CP)		PAGAMENTI IN C/COMPETENZA (PC)		IMPEGNI (I)		RESIDUI PASSIVI DA ESERCIZIO DI COMPETENZA (EC= I - PC)		
		PREVISIONI DEFINITIVE DI CASSA (CS)		TOTALE PAGAMENTI (TP=PR+PC)		FONDO PLURIENNALE VINCOLATO (FPV)		TOTALE RESIDUI PASSIVI DA RIPORTARE (TR=EP+EC)		
Cap. 11067.0 Cod. 10.05.2 Pdc U.2.02.01.09.012 Lavori di sistemazione e di riqualificazione funzionale della ex strada statale tramite trasferimento regionale (Rimodulazione accordo di programma ex Centro Agroalimentare (cap.E 4293)	RS	0,00	PR	0,00	R	0,00		EP	0,00	
	CP	11.672,96	PC	3.852,08	I	3.852,08	ECP	-777.742,35	EC	0,00
	CS	169.884,44	TP	3.852,08	FPV	785.563,23			TR	0,00
Cap. 11295.0 Cod. 10.05.2 Pdc U.2.02.01.09.012 LAVORI COMPLETAMENTO SISTEMAZIONE TANGENZIALE NORD-EST (F.DO UNICO L.R.2/2007 CAP.E 3185)	RS	0,00	PR	0,00	R	0,00		EP	0,00	
	CP	6.274,34	PC	0,00	I	6.274,34	ECP	-8.795,95	EC	6.274,34
	CS	15.070,29	TP	0,00	FPV	8.795,95			TR	6.274,34
Cap. 11295.85 Cod. 10.05.2 Pdc U.2.02.01.09.012 LAVORI COMPLETAMENTO SISTEMAZIONE TANGENZIALE NORD-EST VIA MONTEVERDI CIRCONVALLAZIONE (AVANZO DI AMMINISTRAZIONE)	RS	0,00	PR	0,00	R	0,00		EP	0,00	
	CP	75.337,39	PC	75.337,39	I	75.337,39	ECP	-93.910,48	EC	0,00
	CS	75.337,39	TP	75.337,39	FPV	93.910,48			TR	0,00
Cap. 11324.0 Cod. 10.05.2 Pdc U.2.02.01.09.012 SISTEMAZIONE STRADE INTERNE DA CESSIONE GRATUITA IMMOBILI DA CONVENZIONE URBANISTICA (CAP.E 3188)	RS	0,00	PR	0,00	R	0,00		EP	0,00	
	CP	323.067,56	PC	0,00	I	0,00	ECP	323.067,56	EC	0,00
	CS	323.067,56	TP	0,00	FPV	0,00			TR	0,00
Cap. 11677.85 Cod. 10.05.2 Pdc U.2.02.01.09.012 MANUTENZIONE STRAORDINARIA STRADA SESTU - SAN GEMILIANO (AVANZO DI AMMINISTRAZIONE)	RS	68.699,12	PR	68.699,12	R	0,00		EP	0,00	
	CP	892,98	PC	892,98	I	892,98	ECP	0,00	EC	0,00
	CS	69.592,11	TP	69.592,10	FPV	0,00			TR	0,00
Cap. 11896.0 Cod. 10.05.2 Pdc U.2.02.01.09.012 LAVORI PER LA SISTEMAZIONE DI STRADE INTERNE DEL CENTRO ABI- TATO TRATTO V.PIAVE V. G.CESARE(MUTUO CASSA DD.PP.)CAP.E5090	RS	19.506,87	PR	0,00	R	0,00		EP	19.506,87	
	CP	5.606,32	PC	0,00	I	0,00	ECP	-224.393,68	EC	0,00
	CS	25.333,19	TP	0,00	FPV	230.000,00			TR	19.506,87
Cap. 12205.0 Cod. 10.05.2 Pdc U.2.02.01.09.012 LAVORI DI MANUTENZIONE STRAORDINARIA DELLE STRADE COMUNALI INTERNE - AVANZO DI AMMINISTRAZIONE	RS	3.119,66	PR	3.119,66	R	0,00		EP	0,00	
	CP	225,00	PC	0,00	I	225,00	ECP	-289.049,64	EC	225,00
	CS	5.738,96	TP	3.119,66	FPV	289.049,64			TR	225,00
Cap. 12207.5000 Cod. 10.05.2 Pdc U.2.02.01.09.012 Opere di urbanizzazione primaria della zona G4 in località Magangiosa e relativa viabilità di accesso - Intervento di completamento FPV (AVANZO DI AMMINISTRAZIONE VINCOLATO)	RS	0,00	PR	0,00	R	0,00		EP	0,00	
	CP	2.804.158,95	PC	0,00	I	0,00	ECP	2.804.158,95	EC	0,00
	CS	0,00	TP	0,00	FPV	0,00			TR	0,00

CONTO DEL BILANCIO - GESTIONE DELLE SPESE 2019 - SPESE

MISSIONE, PROGRAMMA, TITOLO	DENOMINAZIONE	RESIDUI PASSIVI AL 1/1/2019 (RS)		PAGAMENTI IN C/RESIDUI (PR)		RIACCERTAMENTO RESIDUI (R)				RESIDUI PASSIVI DA ESERCIZI PRECEDENTI (EP=RS-PR+R)
		PREVISIONI DEFINITIVE DI COMPETENZA (CP)		PAGAMENTI IN C/COMPETENZA (PC)		IMPEGNI (I)		ECONOMIE DI COMPETENZA (ECP=CP-I-FPV)		RESIDUI PASSIVI DA ESERCIZIO DI COMPETENZA (EC= I - PC)
		PREVISIONI DEFINITIVE DI CASSA (CS)		TOTALE PAGAMENTI (TP=PR+PC)		FONDO PLURIENNALE VINCOLATO (FPV)				TOTALE RESIDUI PASSIVI DA RIPORTARE (TR=EP+EC)
Cap. 12700.0 Cod. 10.05.2 Pdc U.2.02.01.09.012 Realizzazione aree parcheggio da proventi derivanti da monetizzazione parcheggi LL.RR.1/2011-21/2011 (Cap. E 3450)	RS	0,00	PR	0,00	R	0,00			EP	0,00
	CP	18.781,46	PC	0,00	I	0,00	ECP	18.781,46	EC	0,00
	CS	18.781,46	TP	0,00	FPV	0,00			TR	0,00
Cap. 12850.0 Cod. 10.05.2 Pdc U.2.02.01.09.012 MANUTENZIONE STRAORDINARIA STRADE COMUNALI (PROVENTI DA ALIENAZIONE AREE) (CAP.E 3065)	RS	0,00	PR	0,00	R	0,00			EP	0,00
	CP	8.299,31	PC	0,00	I	0,00	ECP	8.299,31	EC	0,00
	CS	8.299,31	TP	0,00	FPV	0,00			TR	0,00
Cap. 8743.0 Cod. 11.01.2 Pdc U.2.02.01.05.999 ACQUISTO ATTREZZATURE PER IL CANTIERE COMUNALE PER EVENTI STRAORDINARI (AVANZO DI AMMINISTRAZIONE)	RS	0,00	PR	0,00	R	0,00			EP	0,00
	CP	30.000,00	PC	14.989,61	I	14.989,61	ECP	15.010,39	EC	0,00
	CS	30.000,00	TP	14.989,61	FPV	0,00			TR	0,00
Cap. 10435.0 Cod. 11.01.2 Pdc U.2.02.03.05.001 REDAZ.STUDIO SCALA MAGGIOR DETTAGLIO AREE RISCHIO IDRAULICO (P.A.I.)F.DI R.A.S.(CAP.3335 ENTRATA).	RS	0,00	PR	0,00	R	0,00			EP	0,00
	CP	18.903,69	PC	0,00	I	18.003,69	ECP	-16.200,00	EC	18.003,69
	CS	36.003,69	TP	0,00	FPV	17.100,00			TR	18.003,69
Cap. 10435.85 Cod. 11.01.2 Pdc U.2.02.03.05.001 REDAZ.STUDIO SCALA MAGGIOR DETTAGLIO AREE RISCHIO IDRAULICO (P.A.I.)F.DI R.A.S(AVANZO AMM.NE)	RS	0,00	PR	0,00	R	0,00			EP	0,00
	CP	14.313,33	PC	14.313,32	I	14.313,32	ECP	0,01	EC	0,00
	CS	14.313,33	TP	14.313,32	FPV	0,00			TR	0,00
Cap. 10449.0 Cod. 11.01.2 Pdc U.2.02.01.09.014 Finanziamento RAS Piano stralcio degli investimenti per la riduzione del rischio residuo e/o il ripristino di strutture e infrastrutture pubbliche ex DPCM 24/02/2019 (cap. e 3321)	RS	0,00	PR	0,00	R	0,00			EP	0,00
	CP	24.249,90	PC	20.570,11	I	20.570,11	ECP	3.679,79	EC	0,00
	CS	24.249,90	TP	20.570,11	FPV	0,00			TR	0,00
Cap. 7606.0 Cod. 12.01.2 Pdc U.2.02.01.05.999 Acquisto arredi asilo nido comunale (avanzo di amministrazione)	RS	0,00	PR	0,00	R	0,00			EP	0,00
	CP	4.000,00	PC	0,00	I	1.848,00	ECP	2.152,00	EC	1.848,00
	CS	4.000,00	TP	0,00	FPV	0,00			TR	1.848,00
Cap. 11070.0 Cod. 12.09.2 Pdc U.2.02.01.09.015 COSTRUZIONE LOCULI (CAP. E 1284)	RS	0,00	PR	0,00	R	0,00			EP	0,00
	CP	77.685,60	PC	50.955,64	I	50.955,64	ECP	24.415,56	EC	0,00
	CS	77.705,60	TP	50.955,64	FPV	2.314,40			TR	0,00
Cap. 11072.0 Cod. 12.09.2 Pdc U.2.02.01.09.015 COSTRUZIONE DI LOCULI CIMITERIALI (AVANZO DI AMMINISTRAZIO- NE)	RS	0,00	PR	0,00	R	0,00			EP	0,00
	CP	36.587,42	PC	0,00	I	7.587,42	ECP	-163.412,58	EC	7.587,42
	CS	36.587,42	TP	0,00	FPV	192.412,58			TR	7.587,42

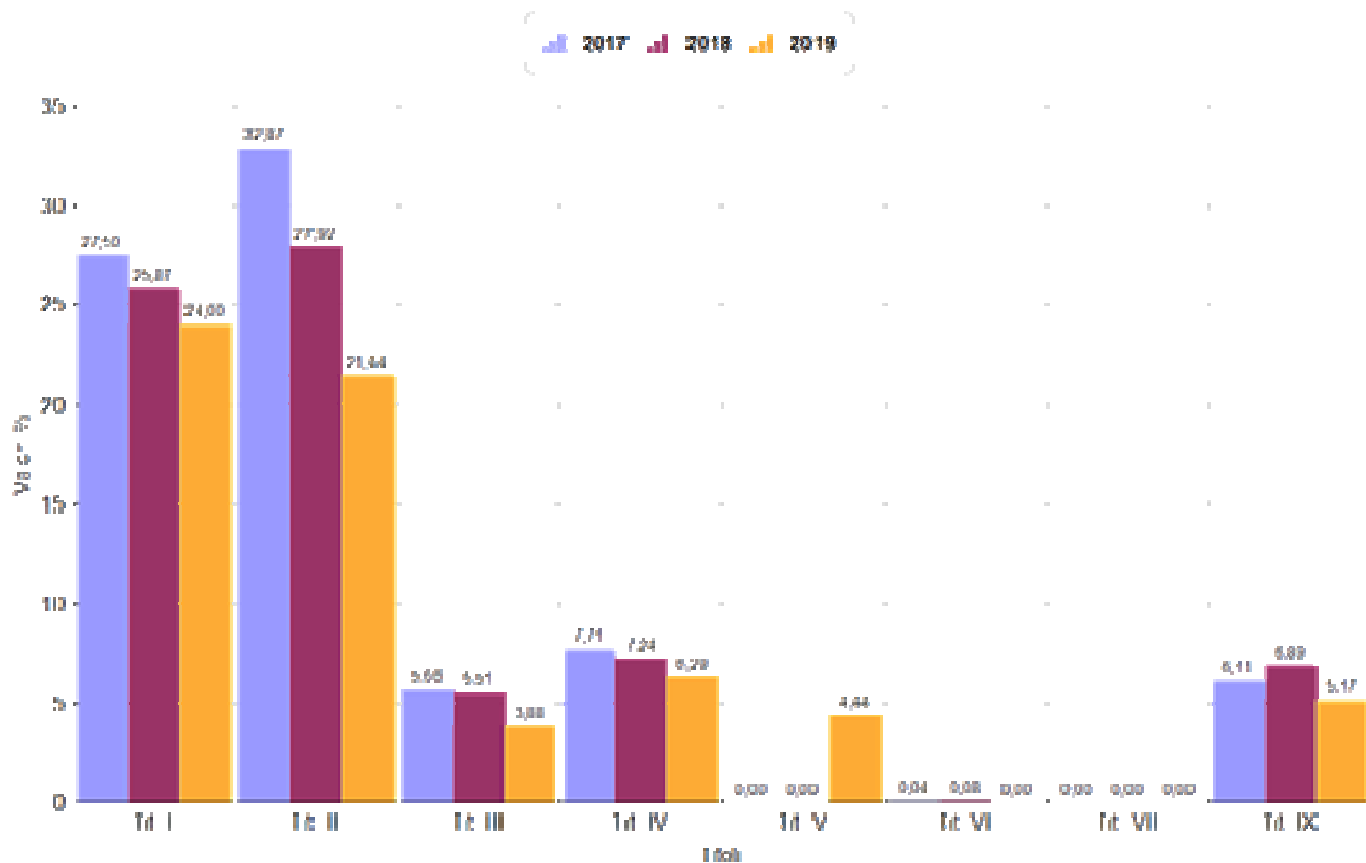
CONTO DEL BILANCIO - GESTIONE DELLE SPESE 2019 - SPESE

MISSIONE, PROGRAMMA, TITOLO	DENOMINAZIONE	RESIDUI PASSIVI AL 1/1/2019 (RS)		PAGAMENTI IN C/RESIDUI (PR)		RIACCERTAMENTO RESIDUI (R)		RESIDUI PASSIVI DA ESERCIZI PRECEDENTI (EP=RS-PR+R)		
		PREVISIONI DEFINITIVE DI COMPETENZA (CP)		PAGAMENTI IN C/COMPETENZA (PC)		IMPEGNI (I)		ECONOMIE DI COMPETENZA (ECP=CP-I-FPV)		RESIDUI PASSIVI DA ESERCIZIO DI COMPETENZA (EC= I - PC)
		PREVISIONI DEFINITIVE DI CASSA (CS)		TOTALE PAGAMENTI (TP=PR+PC)		FONDO PLURIENNALE VINCOLATO (FPV)				TOTALE RESIDUI PASSIVI DA RIPORTARE (TR=EP+EC)
Cap. 10515.0 Cod. 15.03.2 Pdc U.2.02.01.99.999 LavoRAS - PROGRAMMA INTEGRATO PLURIFONDO PER IL LAVORO (E.4312)	RS	90,00	PR	90,00	R	0,00		EP	0,00	
	CP	133.676,31	PC	105.841,31	I	133.586,31	ECP	-130.504,69	EC	27.745,00
	CS	133.766,31	TP	105.931,31	FPV	130.594,69			TR	27.745,00
Cap. 9354.0 Cod. 17.01.2 Pdc U.2.02.01.99.999 Finanziamento Ministero dello Sviluppo Economico per realizzazione di progetti nel campo dell'efficientamento energetico (E .cap. 3354)	RS	0,00	PR	0,00	R	0,00		EP	0,00	
	CP	7.598,74	PC	0,00	I	7.598,74	ECP	-122.401,26	EC	7.598,74
	CS	7.598,74	TP	0,00	FPV	122.401,26			TR	7.598,74
TOTALE GENERALE DELLE SPESE	RS	196.155,24	PR	164.143,39	R	-235,35		EP	31.776,50	
	CP	5.847.947,67	PC	1.316.084,22	I	1.992.382,01	ECP	-2.175.497,94	EC	676.297,79
	CS	3.462.551,82	TP	1.480.227,61	FPV	6.031.063,60			TR	708.074,29

RIEPILOGO ENTRATE PER TITOLI CON TREND STORICO - ANNO 2019

Descrizione	2017	%	2018	%	2019	%
Titolo I - Entrate tributarie	6.478.311,47	27,50	7.227.257,55	25,87	8.591.860,21	24,00
Titolo II - Trasferimenti correnti	7.744.292,20	32,87	7.799.046,83	27,92	7.676.285,79	21,44
Titolo III - Entrate extratributarie	1.333.273,13	5,66	1.540.512,69	5,51	1.390.858,87	3,88
ENTRATE CORRENTI	15.555.876,80	66,03	16.566.817,07	59,30	17.659.004,87	49,32
Titolo IV - Entrate in conto capitale	1.816.029,33	7,71	2.022.407,07	7,24	2.251.258,20	6,29
Titolo V - Riduzione Attività finanziaria	0,00	0,00	0,00	0,00	1.588.952,60	4,44
Titolo VI - Accensione mutui	8.939,73	0,04	22.994,40	0,08	0,00	0,00
ENTRATE IN CONTO CAPITALE	1.824.969,06	7,75	2.045.401,47	7,32	3.840.210,80	10,73
Titolo VII - Anticipazioni di tesoreria	0,00	0,00	0,00	0,00	0,00	0,00
Titolo IX - Servizi contro terzi	1.439.000,34	6,11	1.923.880,53	6,89	1.851.953,99	5,17
TOTALE ACCERTAMENTI	18.819.846,20	79,88	20.536.099,07	73,51	23.351.169,66	65,22
Avanzo di amministrazione	1.637.715,50	6,95	3.718.775,18	13,31	7.798.627,67	21,78
FPV di entrata	3.102.207,76	13,17	3.681.660,24	13,18	4.655.351,19	13,00
Totale entrate	23.559.769,46		27.936.534,49		35.805.148,52	

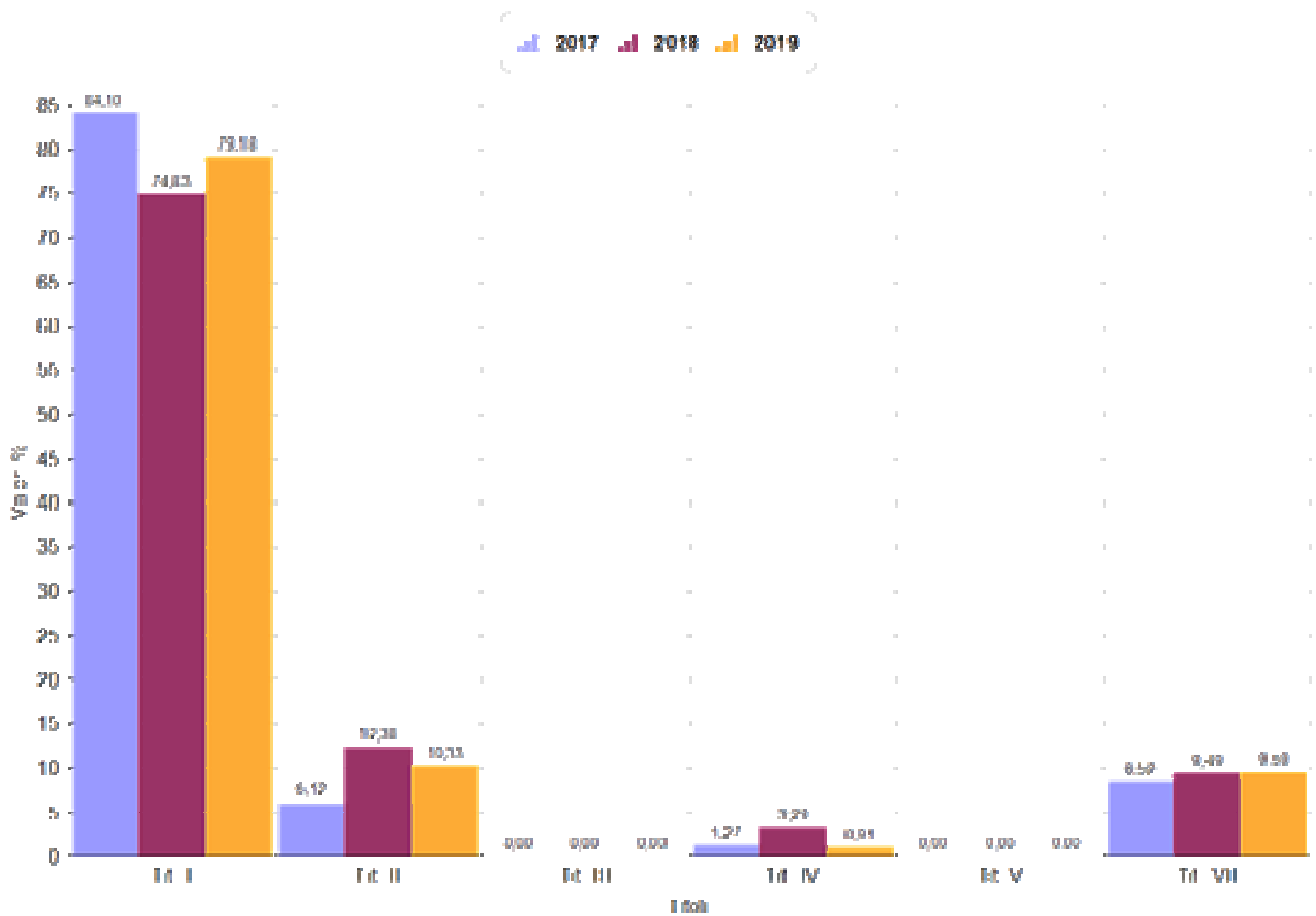
Entrate per Titolo Anni 2017 - 2019



RIEPILOGO SPESE PER TITOLI CON TREND STORICO - ANNO 2019

Descrizione	2017	%	2018	%	2019	%
Titolo I - Spese correnti	14.207.454,36	84,10	15.165.710,85	74,83	15.297.633,52	79,18
Titolo II - Spese in c/capitale	1.033.071,66	6,12	2.509.459,38	12,38	1.995.342,62	10,33
Titolo III - Spese incremento attività finanziarie	0,00	0,00	0,00	0,00	0,00	0,00
Titolo IV - Spese per rimborso prestiti	214.454,31	1,27	666.880,60	3,29	175.944,93	0,91
Titolo V - Chiusura di anticipazioni tesoriere	0,00	0,00	0,00	0,00	0,00	0,00
Titolo VII - Spese per servizi per c/terzi	1.439.000,34	8,52	1.923.888,52	9,49	1.851.953,99	9,59
TOTALE	16.893.980,67		20.265.939,35		19.320.875,06	100,00
Disavanzo di amministrazione	0,00	0,00	0,00	0,00	0,00	0,00
Totale spese	16.893.980,67	100,00	20.265.939,35	100,00	19.320.875,06	100,00

Spese per Titolo Anni 2017 - 2019



ANALISI FONDO PLURIENNALE VINCOLATO

Il Fondo pluriennale vincolato nasce dall'applicazione del principio della competenza finanziaria di cui all'[allegato 4/2](#) al [D.Lgs.118/2011](#) per rendere evidente al Consiglio Comunale la distanza temporale intercorrente tra l'acquisizione dei finanziamenti e l'effettivo impiego di tali risorse.

Il fondo pluriennale vincolato al 31/12/2019, che costituisce un'entrata del bilancio 2020, è pari a euro 13.155.458,14 ed è stato così determinato:

	TOTALE al 31.12.2019
FPV 2019 SPESA CORRENTE	475.186,77
FPV 2019 SPESA IN CONTO CAPITALE	12.680.271,37
TOTALE	13.155.458,14

COMPOSIZIONE PER MISSIONI E PROGRAMMI DEL FONDO PLURIENNALE VINCOLATO DELL'ESERCIZIO 2019 DI RIFERIMENTO DEL BILANCIO*

MISSIONI E PROGRAMMI	Fondo pluriennale vincolato al 31 dicembre dell'esercizio 2018	Spese impegnate negli esercizi precedenti e imputate all'esercizio 2019 e coperte dal fondo pluriennale vincolato	Riaccertamento degli impegni di cui alla lettera b) effettuata nel corso dell'esercizio 2019 (cd. economie di impegno)	Riaccertamento degli impegni di cui alla lettera b) effettuata nel corso dell'esercizio 2019 (cd. economie di impegno)	Quota del fondo pluriennale vincolato al 31 dicembre dell'esercizio 2018 rinviata all'esercizio 2020 e successivi	Spese impegnate nell'esercizio 2019 con imputazione all'esercizio 2020 e coperte dal fondo pluriennale vincolato	Spese impegnate nell'esercizio 2019 con imputazione all'esercizio 2021 e coperte dal fondo pluriennale vincolato	Spese impegnate nell'esercizio 2019 con imputazione a esercizi successivi a quelli considerati nel bilancio pluriennale e coperte dal fondo pluriennale vincolato	Fondo pluriennale vincolato al 31 dicembre dell'esercizio 2019
	(a)	(b)	(x)	(y)	(c)=(a)-(b)-(x)-(y)	(d)	(e)	(f)	(g)=(c)+(d)+(e)+(f)
01 MISSIONE 1 Servizi istituzionali e generali e di gestione									
01 Organi istituzionali	0,00	0,00	0,00	0,00	0,00	61.955,44	0,00	0,00	61.955,44
02 Segreteria generale	19.498,98	7.824,29	145,61	0,00	11.529,08	24.587,50	0,00	0,00	36.116,58
03 Gestione economica, finanziaria, programmazione e provveditorato	21.118,40	21.118,40	0,00	0,00	0,00	3.689,34	0,00	0,00	3.689,34
04 Gestione delle entrate tributarie e servizi fiscali	23.775,93	9.775,93	0,00	0,00	14.000,00	51.384,59	0,00	0,00	65.384,59
05 Gestione dei beni demaniali e patrimoniali	81.213,38	75.901,23	5.312,15	0,00	0,00	1.099.314,50	0,00	0,00	1.099.314,50
06 Ufficio tecnico	77.427,94	76.026,67	1.213,92	0,00	187,35	75.108,91	0,00	0,00	75.296,26
07 Elezioni e consultazioni popolari - Anagrafe e stato civile	10.000,00	10.000,00	0,00	0,00	0,00	4.464,42	0,00	0,00	4.464,42
08 Statistica e sistemi informativi	65,50	65,50	0,00	0,00	0,00	488,00	0,00	0,00	488,00
10 Risorse umane	18.387,15	128,36	438,05	0,00	17.820,74	3.299,86	0,00	0,00	21.120,60
11 Altri servizi generali	78.305,50	22.582,63	11.989,04	0,00	43.733,83	49.744,51	0,00	0,00	93.478,34
TOTALE MISSIONE 1 Servizi istituzionali e generali e di gestione	329.792,78	223.423,01	19.098,77	0,00	87.271,00	1.374.037,07	0,00	0,00	1.461.308,07
03 MISSIONE 3 Ordine pubblico e sicurezza									
01 Polizia locale e amministrativa	20.891,35	19.885,49	256,41	0,00	749,45	60.792,33	0,00	0,00	61.541,78
02 Sistema integrato di sicurezza urbana	41.748,07	0,00	41.748,07	0,00	0,00	198.895,48	0,00	0,00	198.895,48
TOTALE MISSIONE 3 Ordine pubblico e sicurezza	62.639,42	19.885,49	42.004,48	0,00	749,45	259.687,81	0,00	0,00	260.437,26
04 MISSIONE 4 Istruzione e diritto allo studio									
01 Istruzione prescolastica	7.897,01	5.433,12	2.463,89	0,00	0,00	457.415,97	0,00	0,00	457.415,97
02 Altri ordini di istruzione non universitaria	44.620,26	6.943,28	5.981,98	0,00	31.695,00	39.630,98	0,00	0,00	71.325,98

MISSIONI E PROGRAMMI	Fondo pluriennale vincolato al 31 dicembre dell'esercizio 2018	Spese impegnate negli esercizi precedenti e imputate all'esercizio 2019 e coperte dal fondo pluriennale vincolato	Riaccertamento degli impegni di cui alla lettera b) effettuata nel corso dell'esercizio 2019 (cd. economie di impegno)	Riaccertamento degli impegni di cui alla lettera b) effettuata nel corso dell'esercizio 2019 (cd. economie di impegno)	Quota del fondo pluriennale vincolato al 31 dicembre dell'esercizio 2018 rinviiata all'esercizio 2020 e successivi	Spese impegnate nell'esercizio 2019 con imputazione all'esercizio 2020 e coperte dal fondo pluriennale vincolato	Spese impegnate nell'esercizio 2019 con imputazione all'esercizio 2021 e coperte dal fondo pluriennale vincolato	Spese impegnate nell'esercizio 2019 con imputazione a esercizi successivi a quelli considerati nel bilancio pluriennale e coperte dal fondo pluriennale vincolato	Fondo pluriennale vincolato al 31 dicembre dell'esercizio 2019
	(a)	(b)	(x)	(y)	(c)=(a)-(b)-(x)-(y)	(d)	(e)	(f)	(g)=(c)+(d)+(e)+(f)
TOTALE MISSIONE 4 Istruzione e diritto allo studio	52.517,27	12.376,40	8.445,87	0,00	31.695,00	497.046,95	0,00	0,00	528.741,95
05 MISSIONE 5 Tutela e valorizzazione dei beni e attività culturali									
01 Valorizzazione dei beni di interesse storico.	29.595,81	0,00	0,00	0,00	29.595,81	0,00	0,00	0,00	29.595,81
02 Attività culturali e interventi diversi nel settore culturale	3.105,95	2.262,84	0,00	0,00	843,11	1.227,51	0,00	0,00	2.070,62
TOTALE MISSIONE 5 Tutela e valorizzazione dei beni e attività culturali	32.701,76	2.262,84	0,00	0,00	30.438,92	1.227,51	0,00	0,00	31.666,43
06 MISSIONE 6 Politiche giovanili, sport e tempo libero									
01 Sport e tempo libero	47.868,33	47.868,33	0,00	0,00	0,00	1.025.870,65	0,00	0,00	1.025.870,65
TOTALE MISSIONE 6 Politiche giovanili, sport e tempo libero	47.868,33	47.868,33	0,00	0,00	0,00	1.025.870,65	0,00	0,00	1.025.870,65
08 MISSIONE 8 Assetto del territorio ed edilizia abitativa									
01 Urbanistica e assetto del territorio	538.807,03	224.022,47	38.497,11	0,00	276.287,45	0,00	0,00	0,00	276.287,45
TOTALE MISSIONE 8 Assetto del territorio ed edilizia abitativa	538.807,03	224.022,47	38.497,11	0,00	276.287,45	0,00	0,00	0,00	276.287,45
09 MISSIONE 9 Sviluppo sostenibile e tutela del territorio e dell'ambiente									
01 Difesa del suolo	250.917,68	150.850,38	100.067,30	0,00	0,00	0,00	0,00	0,00	0,00
02 Tutela, valorizzazione e recupero ambientale	15.273,18	15.273,18	0,00	0,00	0,00	0,00	0,00	0,00	0,00
03 Rifiuti	9.688,89	9.688,89	0,00	0,00	0,00	18.835,81	0,00	0,00	18.835,81
04 Servizio idrico integrato	7.320,00	4.891,57	0,00	0,00	2.428,43	717.811,93	0,00	0,00	720.240,36
05 Aree protette, parchi naturali, protezione naturalistica e forestazione	55.662,98	7.389,17	48.273,81	0,00	0,00	26.100,99	0,00	0,00	26.100,99
TOTALE MISSIONE 9 Sviluppo sostenibile e tutela del territorio e dell'ambiente	338.862,73	188.093,19	148.341,11	0,00	2.428,43	762.748,73	0,00	0,00	765.177,16
10 MISSIONE 10 Trasporti e diritto alla mobilità									
05 Viabilità e infrastrutture stradali	2.868.512,92	394.896,31	7.861,06	0,00	2.465.755,55	5.550.313,23	0,00	0,00	8.016.068,78
TOTALE MISSIONE 10 Trasporti e diritto alla mobilità	2.868.512,92	394.896,31	7.861,06	0,00	2.465.755,55	5.550.313,23	0,00	0,00	8.016.068,78

MISSIONI E PROGRAMMI	Fondo pluriennale vincolato al 31 dicembre dell'esercizio 2018	Spese impegnate negli esercizi precedenti e imputate all'esercizio 2019 e coperte dal fondo pluriennale vincolato	Riaccertamento degli impegni di cui alla lettera b) effettuata nel corso dell'esercizio 2019 (cd. economie di impegno)	Riaccertamento degli impegni di cui alla lettera b) effettuata nel corso dell'esercizio 2019 (cd. economie di impegno)	Riaccertamento degli impegni di cui alla lettera b) effettuata nel corso dell'esercizio 2019 (cd. economie di impegno) su impegni pluriennali finanziati dal FPV e imputati agli esercizi successivi a 2019	Quota del fondo pluriennale vincolato al 31 dicembre dell'esercizio 2018 rinviata all'esercizio 2020 e successivi	Spese impegnate nell'esercizio 2019 con imputazione all'esercizio 2020 e coperte dal fondo pluriennale vincolato	Spese impegnate nell'esercizio 2019 con imputazione all'esercizio 2021 e coperte dal fondo pluriennale vincolato	Spese impegnate nell'esercizio 2019 con imputazione a esercizi successivi a quelli considerati nel bilancio pluriennale e coperte dal fondo pluriennale vincolato	Fondo pluriennale vincolato al 31 dicembre dell'esercizio 2019
	(a)	(b)	(x)	(y)	(c)=(a)-(b)-(x)-(y)	(d)	(e)	(f)	(g)=(c)+(d)+(e)+(f)	
11 MISSIONE 11 Soccorso civile										
01 Sistema di protezione civile	40.315,59	38.304,78	10,40	0,00	2.000,41	17.134,80	0,00	0,00	19.135,21	
TOTALE MISSIONE 11 Soccorso civile	40.315,59	38.304,78	10,40	0,00	2.000,41	17.134,80	0,00	0,00	19.135,21	
12 MISSIONE 12 Diritti sociali, politiche sociali e famiglia										
01 Interventi per l'infanzia e i minori e per asili nido	0,00	0,00	0,00	0,00	0,00	27.199,78	0,00	0,00	27.199,78	
03 Interventi per gli anziani	102,20	0,00	0,00	0,00	102,20	0,00	0,00	0,00	102,20	
07 Programmazione e governo della rete dei servizi socio-sanitari e sociali	5.064,20	4.962,00	0,00	0,00	102,20	0,00	0,00	0,00	102,20	
09 Servizio necroscopico e cimiteriale	1.000,00	0,00	1.000,00	0,00	0,00	195.568,09	0,00	0,00	195.568,09	
TOTALE MISSIONE 12 Diritti sociali, politiche sociali e famiglia	6.166,40	4.962,00	1.000,00	0,00	204,40	222.767,87	0,00	0,00	222.972,27	
15 MISSIONE 15 Politiche per il lavoro e la formazione professionale										
03 Sostegno all'occupazione	247.216,96	0,00	0,00	0,00	247.216,96	178.174,69	0,00	0,00	425.391,65	
TOTALE MISSIONE 15 Politiche per il lavoro e la formazione professionale	247.216,96	0,00	0,00	0,00	247.216,96	178.174,69	0,00	0,00	425.391,65	
17 MISSIONE 17 Energia e diversificazione delle fonti energetiche										
01 Fonti energetiche	0,00	0,00	0,00	0,00	0,00	122.401,26	0,00	0,00	122.401,26	
TOTALE MISSIONE 17 Energia e diversificazione delle fonti energetiche	0,00	0,00	0,00	0,00	0,00	122.401,26	0,00	0,00	122.401,26	

Dettaglio economie su FPV - Anno 2019

T	CODICE	SUB	ANNO IMP.	N. ATTO	DATA	DESCRIZIONE	CAP.	ART	ANNO CAP.
	TIPO ATTO		ATTO	DATA ATTO	DESCRIZIONE ATTO			IMPORTO	
D	D00103	1	2011	103	17/02/2011	Impegno di spesa per l'effettuazione delle visite fiscali al personale dipendente assente per malattia a norma delle vigenti disposizioni di legge - annualità 2011.	310	0	2015
	G	RIAC19	31/12/2019	Economia di spesa destinata ad avanzo libero			-3.500,00		
D	D00222	1	2014	222	07/02/2014	Impegno di spesa per l'effettuazione delle visite fiscali al personale dipendente assente dal servizio per malattia - anno 2014.	310	0	2015
	G	RIAC19	31/12/2019	Economia di spesa destinata ad avanzo libero			-2.000,00		
D	D00255	1	2013	255	07/02/2013	Impegno di spesa per l'effettuazione delle visite fiscali al personale dipendente assente dal servizio per malattia.	310	0	2015
	G	RIAC19	31/12/2019	Economia di spesa destinata ad avanzo libero			-1.000,00		
D	D00914	1	2013	914	14/05/2013	Iscrizione dipendente Simonetta Mura al corso del 14-24 maggio e 4 giugno 2013 della Unione dei Comuni del Barigadu su l'e-book e l'editoria digitale.	325	0	2015
	G	RIAC19	31/12/2019	Economia di spesa destinata ad avanzo libero			-101,81		
D	D00942	3	2014	942	26/05/2014	Impegno di spesa per il pagamento delle prestazioni relative al trasporto disabili ai sensi della Legge 12/85 - saldo 2013	7265	0	2015
	G	RIAC19	31/12/2019	Economia di spesa destinata ad avanzo vincolato			-246,72		
D	1429		2009	1395	31/12/2009	RIMBORSO ONERI CONCESSORI ERRONEAMENTE VERSATI	12690	50	2015
	G	RIAC19	31/12/2019	Prescrizione destinata ad avanzo libero			-238,19		
D	D02224	0001	2015	2224	31/12/2015	AGGIUDICAZIONE DEFINITIVA SERVIZIO DI "ELABORAZIONE, STAMPA, IMBUSTAMENTO E POSTALIZZAZIONE DEGLI AVVISI BONARI E INTIMAZIONI DI PAGAMENTO TARI 2015" ALLA DITTA CONSUL INFORMATICA SRL	1460	0	2016
	G	RIAC19	31/12/2019	Economia di spesa destinata ad avanzo libero			-1.335,83		
D	D01795	0002	2016	1795	07/12/2016	Impegno di spesa per la prosecuzione del progetto personalizzato Ritornare a casa di primo livello in favore di un beneficiario (Z.O.), 4° annualità.	7125	0	2018
	G	RIAC19	31/12/2019	Economia di spesa destinata ad avanzo vincolato			-1.264,06		
D	D01810	1	2016	1810	07/12/2016	Impegno di spesa per la prosecuzione del progetto personalizzato Ritornare a casa di primo livello in favore di un beneficiario (P.S.) - 4° annualità	7125	0	2018
	G	RIAC19	31/12/2019	Economia di spesa destinata ad avanzo vincolato			-1.333,33		
D	D01851	10	2016	1851	13/12/2016	L.R. 9/2004 - Assunzione impegno di spesa per il pagamento del rimborso viaggi ai cittadini residenti nel territorio comunale affetti da neoplasia maligna 2015.	7211	0	2018
	G	RIAC19	31/12/2019	Economia di spesa destinata ad avanzo vincolato			-29,76		
D	D01547	30	2015	1547	19/10/2015	Integrazione impegni assunti con determinazione 1042 del 1307/2015	7238	0	2018
	G	RIAC19	31/12/2019	Economia di spesa destinata ad avanzo vincolato			-56,27		
D	D01555	137	2015	1555	19/10/2015	Rettificazione determinazione n. 1042. Disimpegno somme eccedenti e contestuale reimpegno a favore dei beneficiari di cui alla L. 162/98.	7238	0	2018
	G	RIAC19	31/12/2019	Economia di spesa destinata ad avanzo vincolato			-152,80		
D	D01555	3	2015	1555	19/10/2015	Rettificazione determinazione n. 1042. Disimpegno somme eccedenti e contestuale reimpegno a favore dei beneficiari di cui alla L. 162/98.	7238	0	2018
	G	RIAC19	31/12/2019	Economia di spesa destinata ad avanzo vincolato			-2.875,00		
D	D00554	25	2015	554	10/04/2015	L. 162/98 e s.m.i. -Impegno di spesa per l'erogazione delle provvidenze economiche relative al II° semestre 2014 in favore di vari beneficiari	7238	0	2018
	G	RIAC19	31/12/2019	Economia di spesa destinata ad avanzo vincolato			-4.843,00		

Dettaglio economie su FPV - Anno 2019

D	D00554	32	2015	554	10/04/2015	L. 162/98 e s.m.i. -Impegno di spesa per l'erogazione delle provvidenze economiche relative al II° semestre 2014 in favore di vari beneficiari	7238	0	2018
	G		RIAC19	31/12/2019	Economia di spesa destinata ad avanzo vincolato				-464,86
D	D00618	197	2015	618	17/04/2015	Legge 162/98 - Piani personalizzati di sostegno in favore delle persone con grave disabilità. Accertamento e impegno di spesa per la gestione indiretta dei piani personalizzati per il periodo Marzo/Giugno 2015	7244	0	2018
	G		RIAC19	31/12/2019	Economia di spesa destinata ad avanzo vincolato				-125,00
D	D00618	198	2015	618	17/04/2015	Legge 162/98 - Piani personalizzati di sostegno in favore delle persone con grave disabilità. Accertamento e impegno di spesa per la gestione indiretta dei piani personalizzati per il periodo Marzo/Giugno 2015	7244	0	2018
	G		RIAC19	31/12/2019	Economia di spesa destinata ad avanzo vincolato				-125,00
D	D00618	199	2015	618	17/04/2015	Legge 162/98 - Piani personalizzati di sostegno in favore delle persone con grave disabilità. Accertamento e impegno di spesa per la gestione indiretta dei piani personalizzati per il periodo Marzo/Giugno 2015	7244	0	2018
	G		RIAC19	31/12/2019	Economia di spesa destinata ad avanzo vincolato				-125,00
D	D00618	200	2015	618	17/04/2015	Legge 162/98 - Piani personalizzati di sostegno in favore delle persone con grave disabilità. Accertamento e impegno di spesa per la gestione indiretta dei piani personalizzati per il periodo Marzo/Giugno 2015	7244	0	2018
	G		RIAC19	31/12/2019	Economia di spesa destinata ad avanzo vincolato				-3.833,00
D	D00618	201	2015	618	17/04/2015	Legge 162/98 - Piani personalizzati di sostegno in favore delle persone con grave disabilità. Accertamento e impegno di spesa per la gestione indiretta dei piani personalizzati per il periodo Marzo/Giugno 2015	7244	0	2018
	G		RIAC19	31/12/2019	Economia di spesa destinata ad avanzo vincolato				-125,00
D	D00249	50	2017	249	28/02/2017	L. 162/98 - Accertamento di entrata e contestuale impegno di spesa per la proroga dei piani personalizzati di sostegno alle persone con gravi disabilità a gestione indiretta per il periodo Gennaio/Febrero 2017.	7244	0	2018
	G		RIAC19	31/12/2019	Economia di spesa destinata ad avanzo vincolato				-250,00
D	D00871	44	2017	871	21/06/2017	L. 162/98 - Accertamento di entrata e contestuale impegno di spesa per la proroga dei piani personalizzati di sostegno alle persone con gravi disabilità a gestione indiretta saldo relativo al primo trimestre 2017.	7244	0	2018
	G		RIAC19	31/12/2019	Economia di spesa destinata ad avanzo vincolato				-14,94
D	D00909	213	2017	909	28/06/2017	L. 162/98 - Impegno di spesa per la proroga dei piani personalizzati di sostegno alle persone con gravi disabilità a gestione indiretta per il periodo Aprile/Dicembre 2017.	7244	0	2018
	G		RIAC19	31/12/2019	Economia di spesa destinata ad avanzo vincolato				-135,44
D	D00909	41	2017	909	28/06/2017	L. 162/98 - Impegno di spesa per la proroga dei piani personalizzati di sostegno alle persone con gravi disabilità a gestione indiretta per il periodo Aprile/Dicembre 2017.	7244	0	2018
	G		RIAC19	31/12/2019	Economia di spesa destinata ad avanzo vincolato				-680,21
D	D01052	1	2017	1052	04/08/2017	L. 162/98 - Integrazione impegni di spesa assunti con determinazione n. 871 del 21/06/2017.	7244	0	2018
	G		RIAC19	31/12/2019	Economia di spesa destinata ad avanzo vincolato				-125,00
D	D01629	0108	2015	1629	29/10/2015	L. 162/98 - Piani personalizzati di sostegno in favore delle persone con grave disabilità. Impegno di spesa per il periodo ottobre/dicembre 2015	7244	0	2018
	G		RIAC19	31/12/2019	Economia di spesa destinata ad avanzo vincolato				-1.875,00
D	D01629	33	2015	1629	29/10/2015	L. 162/98 - Piani personalizzati di sostegno in favore delle persone con grave disabilità. Impegno di spesa per il periodo ottobre/dicembre 2015	7244	0	2018
	G		RIAC19	31/12/2019	Economia di spesa destinata ad avanzo vincolato				-31,15
D	D00628	4	2017	628	11/05/2017	L.R. n. 12/2011, art. 18, comma 3: "Estensione della L.R. n. 11/1985 ai trapiantati di fegato, di cuore e di pancreas" – Impegno di spesa per l'annualità 2017.	7279	0	2018
	G		RIAC19	31/12/2019	Economia di spesa destinata ad avanzo vincolato				-120,00

Dettaglio economie su FPV - Anno 2019

D	D01663	81	2017	1663	29/12/2017	Impegno di spesa finalizzato all'erogazione di quota parte delle provvidenze di cui alle LL.RR. n. 15/1992 e n. 20/1997, per l'annualità 2017.	7523	0	2018	
	G	RIAC19	31/12/2019	Economia di spesa destinata ad avanzo vincolato						-1.023,58
D	D02225	1	2015	2225	31/12/2015	Lavori per il completamento della palestra scolastica di Via Gagarin - CUP: H43G15000250004 - Approvazione verbali di gara e aggiudicazione definitiva lavori all'Impresa SELCOM s.r.l. - CIG: 6063715FE6 - Impegno di spesa.	9901	0	2018	
	G	RIAC19	31/12/2019	Economia di spesa destinata ad avanzo vincolato						-107,08
D	D02001	109	2016	2001	30/12/2016	Accertamento finanziamento e contestuale impegno di spesa in favore di n. 154 beneficiari dei contributi di cui alla Legge 09/12/1998 n. 431, art. 11 - Fondo nazionale per il sostegno all'accesso alle abitazioni in locazione - D.M. LL.PP. 0	10534	0	2018	
	G	RIAC19	31/12/2019	Economia di spesa destinata ad avanzo vincolato						-192,42
D	D02001	25	2016	2001	30/12/2016	Accertamento finanziamento e contestuale impegno di spesa in favore di n. 154 beneficiari dei contributi di cui alla Legge 09/12/1998 n. 431, art. 11 - Fondo nazionale per il sostegno all'accesso alle abitazioni in locazione - D.M. LL.PP. 0	10534	0	2018	
	G	RIAC19	31/12/2019	Economia di spesa destinata ad avanzo vincolato						-159,85
D	D01592	92	2017	1592	19/12/2017	Accertamento finanziamento regionale e contestuale impegno di spesa in favore di n. 141 beneficiari dei contributi di cui alla Legge 09/12/1998 n. 431, art. 11 - Fondo nazionale per il sostegno all'accesso alle abitazioni in locazione - D.M.	10534	0	2018	
	G	RIAC19	31/12/2019	Economia di spesa destinata ad avanzo vincolato						-432,26
D	D01164	106	2017	1164	18/09/2017	Legge 09/12/1998 n. 431, art. 11 - Fondo nazionale per il sostegno all'accesso alle abitazioni in locazione - D.M. LL.PP. 07/06/1999. Impegno di spesa in favore di n. 152 beneficiari - saldo annualità 2016.	10534	85	2018	
	G	RIAC19	31/12/2019	Economia di spesa destinata ad avanzo vincolato						-77,68
D	D01164	22	2017	1164	18/09/2017	Legge 09/12/1998 n. 431, art. 11 - Fondo nazionale per il sostegno all'accesso alle abitazioni in locazione - D.M. LL.PP. 07/06/1999. Impegno di spesa in favore di n. 152 beneficiari - saldo annualità 2016.	10534	85	2018	
	G	RIAC19	31/12/2019	Economia di spesa destinata ad avanzo vincolato						-64,53
D	D00450	1	2018	450	28/05/2018	Lavori di Manutenzione strade interne al centro abitato - Sistemazione Via Bruxelles. Aggiudicazione definitiva efficace alla ditta Licheri srl. CIG 73325145F8 - CUP H41B1600020004	10564	85	2018	
	G	RIAC19	31/12/2019	Economia di spesa destinata ad avanzo vincolato						-24,80
D	D02016	1	2012	2016	14/11/2012	Lav. sistemaz. idr. amb. Rio di Sestu - 1° str. funz. - Interv. completam. - Affidam. inc. profess. all'A.T.P. costit. Ing. Andrea Masala (capogruppo) e altri per progettaz. D.L. ecc CUP: H49H0500020006 - CIG 4694863382 - imp. sp.	11327	0	2018	
	G	RIAC19	31/12/2019	Economia di spesa destinata ad avanzo vincolato						-102,32
D	D00813	1	2017	813	12/06/2017	Affidamento diretto CDR tramite Sardegna CAT servizio visite e analisi mediche sul personale per sorveglianza sanitaria dlgs 81/2008 - anno 2018	310	0	2019	
	G	RIAC19	31/12/2019	Economia di spesa destinata ad avanzo libero						-438,05
D	D00595	0002	2017	595	05/05/2017	Aggiudicazione definitiva del servizio di spedizione postale della corrispondenza del Comune di Sestu, periodo dal 01.04.2017 al 31.12.2018 e relativo impegno di spesa a favore del Gruppo La Nuova Posta Srl. CIG: Z231BBDB22	350	0	2019	
	G	RIAC19	31/12/2019	Economia di spesa destinata ad avanzo libero						-3.144,94
D	D00812	0005	2018	812	26/09/2018	Determina a contrarre servizio di "Derattizzazione e disinfestazione patrimonio comunale 2018 -2020". CIG: ZA124FFF4F.	350	24	2019	
	G	RIAC19	31/12/2019	Economia di spesa destinata ad avanzo libero						-2.800,00
D	D00658	1	2018	658	24/07/2018	Lavori di manutenzione del Municipio. Affidamento diretto ai sensi dell'art. 36 comma 2 lett. a) del D.Lgs. 50/2016 e impegno di spesa a favore della ditta Buccellato S.p.A. - CIG: Z87245C64B	350	25	2019	

Dettaglio economie su FPV - Anno 2019

	G	RIAC19	31/12/2019	Economia di spesa destinata ad avanzo libero						-0,37	
D	D00808	0007	2018	808	26/09/2018	Affidamento dei servizi di pulizia degli uffici comunali Lotto 1 - CIG 73314117BE.		370	0	2019	
	G	RIAC19	31/12/2019	Economia di spesa destinata ad avanzo libero						-32,11	
D	D00535	1	2018	535	25/06/2018	Procedura, ai sensi dell'art. 36, c.2 lett. a del D.lgs n. 50/2016 per l'affidamento del servizio di "Rilegatura degli atti originali dell'Ente. CIG Z88239115E. Aggiudicazione definitiva		471	2	2019	
	LIQ	LIQ 50	20/11/2019	Altro motivo - Atto di liquidazione n. 50 del 20/11/2019 - ufficio AGIS						-113,50	
D	D01602	1	2016	1602	15/11/2016	Affidamento incarico di patrocinio legale a favore di avv. Marco Porcu, per la resistenza nel ricorso davanti al Tribunale Ordinario di Cagliari, promosso da Condominio Mercato Ortofrutticolo di Sestu e nella resistenza di eventuale giudizi		516	0	2019	
	G	RIAC19	31/12/2019	Economia di spesa destinata ad avanzo libero						-882,00	
D	D01559	1	2017	1559	13/12/2017	"Interventi di manutenzione straordinaria negli edifici scolastici scuola elementare via Verdi Iscol@ 2016". Affidamento incarico servizi tecnici all'ing. Christian Orrù. CIG ZD42113390 CUP H44H16000010002		770	10	2019	
	G	RIAC19	31/12/2019	Economia di spesa destinata ad avanzo vincolato						-0,02	
D	D01280	1	2018	1280	31/12/2018	Affidamento della fornitura di materiale per il cantiere comunale ai sensi dell'art. 36 comma 2 lett. a) del D. Lgs 50/2016 a favore della Ditta ELC Ferramenta di Sechi Emanuela con sede a Sestu (CA), via G. Bosco 12, (vedi DR.n.412/2019)		820	0	2019	
	D		412	18/04/2019	Altro motivo						-1.213,90
D	D00935	2	2019	935	18/09/2019	Aggiudicazione dell'affidamento alla "RTP MATE SOC. COOP.VA – DOTT.SSA TERESA COSSU" del Servizio di Ingegneria per lo studio di una variante al Piano Urbanistico Comunale. CIG:7674438A93		867	0	2019	
	G	RIAC19	31/12/2019	Economia di spesa destinata ad avanzo vincolato						-130,19	
D	D01064	1	2018	1064	03/12/2018	Determinazione a contrarre per l'affidamento del "Servizio di ingegneria per lo studio di una variante al PUC" – CIG: 7674438A93		867	0	2019	
	G	RIAC19	31/12/2019	Economia di spesa destinata ad avanzo vincolato						-15.099,70	
D	D00889	1	2018	889	16/10/2018	Acquisto dalla ditta Sodexo motivation solutions Italia srl di n.880 buoni per il fabbisogno ordinario presunto per i mesi di novembre-dicembre		2001	0	2019	
	G	RIAC19	31/12/2019	Economia di spesa destinata ad avanzo libero						-5.161,73	
D	D00755	3	2018	755	04/09/2018	Fornitura di carburante per autotrazione con la formula "Buoni Acquisto Carburante" mediante adesione alla Convenzione CONSIP S.p.A. con il fornitore del Lotto 1, ENI S.p.A. CIG derivato Z6224BF49A.		2221	1	2019	
	G	RIAC19	31/12/2019	Economia di spesa destinata ad avanzo libero						-256,41	
D	D00812	0007	2018	812	26/09/2018	Determina a contrarre servizio di "Derattizzazione e disinfestazione patrimonio comunale 2018 -2020". CIG: ZA124FFF4F.		2973	4	2019	
	G	RIAC19	31/12/2019	Economia di spesa destinata ad avanzo libero						-2.000,00	
D	D00978	0009	2018	978	14/11/2018	Affidamento, ai sensi dell'art 36 c. 2 lett. a), del servizio di "Manutenzione ordinaria impianti termici, di climatizzazione e antincendio degli edifici comunali (durata 2 mesi)". Impegno di spesa a favore della ditta Tepor spa CIG Z3E25AC		3183	2	2019	
	D		769	18/07/2019	Altro motivo						-1.981,98
D	D00812	0008	2018	812	26/09/2018	Determina a contrarre servizio di "Derattizzazione e disinfestazione patrimonio comunale 2018 -2020". CIG: ZA124FFF4F.		3183	5	2019	
	G	RIAC19	31/12/2019	Economia di spesa destinata ad avanzo libero						-2.000,00	
D	D00812	0006	2018	812	26/09/2018	Determina a contrarre servizio di "Derattizzazione e disinfestazione patrimonio comunale 2018 -2020". CIG: ZA124FFF4F.		3551	4	2019	
	G	RIAC19	31/12/2019	Economia di spesa destinata ad avanzo libero						-2.000,00	
D	D00812	5	2018	812	26/09/2018	Determina a contrarre servizio di "Derattizzazione e disinfestazione patrimonio comunale 2018 -2020". CIG: ZA124FFF4F.		5185	6	2019	

Dettaglio economie su FPV - Anno 2019

	G	RIAC19	31/12/2019	Economia di spesa destinata ad avanzo libero						-1.000,00
D	D01634	2	2017	1634	28/12/2017	IMPEGNO DI SPESA A FAVORE DEL CONSORZIO DI BONIFICA DELLA SARDEGNA MERIDIONALE PER L'ATTUAZIONE DI INTERVENTI DI PULIZIA DI CORSI D'ACQUA NEL TERRITORIO COMUNALE	5663	0	2019	
	PD	1084	17/10/2019	Altro motivo						-13.596,61
D	D01634	3	2017	1634	28/12/2017	IMPEGNO DI SPESA A FAVORE DEL CONSORZIO DI BONIFICA DELLA SARDEGNA MERIDIONALE PER L'ATTUAZIONE DI INTERVENTI DI PULIZIA DI CORSI D'ACQUA NEL TERRITORIO COMUNALE	5663	1	2019	
	PD	1084	17/10/2019	Altro motivo						-1.555,33
D	D01634	1	2017	1634	28/12/2017	IMPEGNO DI SPESA A FAVORE DEL CONSORZIO DI BONIFICA DELLA SARDEGNA MERIDIONALE PER L'ATTUAZIONE DI INTERVENTI DI PULIZIA DI CORSI D'ACQUA NEL TERRITORIO COMUNALE	5663	85	2019	
	PD	1084	17/10/2019	Altro motivo						-13.596,62
P	D00072	1	2018	72	02/02/2018	Determina a contrarre "Servizio di manutenzione ordinaria verde pubblico, aree verdi, parchi, giardini durata 9 mesi". CIG 7368576546 (vedi D.R..n.247 del 30/03/2018)	6199	0	2019	
	G	RIAC19	31/12/2019	Economia di spesa destinata ad avanzo libero						-47.724,81
D	D00453	1	2018	453	29/05/2018	Affidamento mediante trattativa diretta nel SARDEGNA CAT alla ditta individuale Usai Massimiliano per il "Servizio di manutenzione e sostituzione pompe sommerse aree verdi comunali". Cig Z92217862D.	6199	1	2019	
	G	RIAC19	31/12/2019	Economia di spesa destinata ad avanzo vincolato						-549,00
P	D01359	2	2017	1359	08/11/2017	Determina a contrarre per la fornitura e posa in opera di segnaletica stradale verticale, orizzontale e complementare nella rete viaria del Comune di Sestu - Prenotazione si spesa - CIG 724336992F	7369	1	2019	
	G	RIAC19	31/12/2019	Economia di spesa destinata ad avanzo vincolato						-41.748,07
D	D00312	2	2019	312	29/03/2019	"Fornitura di attrezzature per il cantiere comunale" - CIG: Z7E268C55A, revoca affidamento ditta SPLUGA di Andrea Cagnacci & C. Snc e affidamento diretto, ai sensi dell'art. 36 comma 2 lett. a) del D. Lgs 50/2016, in favore della ditta Cinc	8743	0	2019	
	G	RIAC19	31/12/2019	Economia di spesa destinata ad avanzo vincolato						-10,39
D	D00160	1	2019	160	27/02/2019	Affidamento diretto, ai sensi dell'art. 36 comma 2 lett. a) del D. Lgs 50/2016, della fornitura di attrezzature per il cantiere comunale. Imp.di spesa a favore della ditta SPLUGA di Andrea Cagnacci & C. Snc. CIG: Z7E268C55A-PDR.333/2019	8743	0	2019	
	D	P333	29/03/2019	Altro motivo						-1.354,60
D	D00167	2	2019	167	28/02/2019	Interventi di manutenzione straordinaria negli edifici scolastici scuola primaria via della Resistenza. ISCOL@2016. Aggiudicazione definitiva alla ditta S.C.E.BO. srl CIG 774268FC9 - CUP H44H16000040002	9015	85	2019	
	G	RIAC19	31/12/2019	Economia di spesa destinata ad avanzo vincolato						-0,01
D	D00168	2	2019	168	28/02/2019	Interventi di manutenzione straordinaria negli edifici scolastici scuola media via Torino, Iscol@2016. Aggiudicazione definitiva alla ditta F.S.P. Costruzioni srl CIG 77474115CE - CUP H44H16000060002	9015	85	2019	
	G	RIAC19	31/12/2019	Economia di spesa destinata ad avanzo vincolato						-0,01
D	D00174	2	2019	174	28/02/2019	Interventi di manutenzione straordinaria negli edifici scolastici scuola dell'infanzia via Gagarin, iscol@2016. Aggiudicazione definitiva alla ditta QuattroEmme Costruzioni srl. CIG 7743364A1C - CUP H45B16000050006	9015	85	2019	
	G	RIAC19	31/12/2019	Economia di spesa destinata ad avanzo vincolato						-0,01
D	D00141	3	2019	141	20/02/2019	Determina a contrarre lavori di "Manutenzione straordinaria negli edifici scolastici scuola dell'infanzia via Laconi Iscola@ 2016" CUP H45B16000030006 CIG 7794040546	9015	85	2019	
	G	RIAC19	31/12/2019	Economia di spesa destinata ad avanzo vincolato						-468,91
P	D01207	0002	2018	1207	28/12/2018	Determina a contrarre lavori denominati "Manutenzione straordinaria negli edifici scolastici scuola dell'infanzia via Gagarin Iscola@ 2016" CUP H45B16000050006 CIG 7743364A1C.	9015	85	2019	

Dettaglio economie su FPV - Anno 2019

G	RIAC19	31/12/2019	Economia di spesa destinata ad avanzo vincolato			-385,88				
P	D01209	0002	2018	1209	28/12/2018	Determina a contrarre lavori denominati "Manutenzione straordinaria negli edifici scolastici scuola dell'infanzia via O. Augusto Iscola@ 2016" CUP H45B16000040006 CIG 7747625667.	9015	85	2019	
G	RIAC19	31/12/2019	Economia di spesa destinata ad avanzo vincolato			-0,16				
P	D01210	0002	2018	1210	28/12/2018	Determina a contrarre lavori di "Manutenzione straordinaria negli edifici scolastici scuola primaria via della Resistenza. Iscola@ 2016" CUP H44H16000040002 CIG 7747268FC9	9015	85	2019	
G	RIAC19	31/12/2019	Economia di spesa destinata ad avanzo vincolato			-3.617,54				
P	D01211	0002	2018	1211	28/12/2018	Determina a contrarre lavori denominati "Manutenzione straordinaria negli edifici scolastici scuola media via Torino. Iscola@ 2016" CUP H44H16000060002 CIG 77474115CE.	9015	85	2019	
G	RIAC19	31/12/2019	Economia di spesa destinata ad avanzo vincolato			-839,38				
D	D01091	1	2019	1091	29/10/2019	Affidamento ai sensi dell'art. 36 comma 2 lett. a) del D.Lgs. 50/2016 dei lavori aggiuntivi nella scuola dell'infanzia di Via O Augusto. Impegno di spesa a favore della ditta GABRIELE S.r.l.s. CUP: H45B16000040006 - CIG: Z822A32BA3	9015	85	2019	
G	RIAC19	31/12/2019	Economia di spesa destinata ad avanzo vincolato			-0,25				
D	D01610	1	2017	1610	23/12/2017	Revisione dell'incarico affidato all'Ing. A. Feduzi con determinazione n. 1157 del 01/12/09 per l'espletamento della progettazione definitiva - esecutiva e del coordinamento della sicurezza in fase di progettazione dei lavori di "Manutenzio	9736	0	2019	
G	RIAC19	31/12/2019	Economia di spesa destinata ad avanzo vincolato			-463,89				
D	D01293	1	2018	1293	31/12/2018	"Valutazione e gestione dei rischi di alluvione, espletamento degli adempimenti e verifiche per interferenze col reticolo idrografico". Estensione incarico servizi tecnici all'ing. Vittorio Falchi e al geologo Gianfranco Piras CIG: Z1D17E26	10435	85	2019	
G	RIAC19	31/12/2019	Economia di spesa destinata ad avanzo vincolato			-0,01				
D	D00467	4	2019	467	09/05/2019	Determina a contrarre lavori di "Manutenzione straordinaria strade interne al centro abitato - CUP H47H18001670004" - CIG 7865282C06.	10575	85	2019	
D		1176	20/11/2019	somma erroneamento non agganciata alla prenotazione v.det.1176/2019						-7.861,06
D	D00425	1	2018	425	18/05/2018	Lavori di sistemazione idraulica ambientale del Rio di Sestu. 1° stralcio funzionale. Aggiudicazione definitiva efficace alla ditta Concordia Appalti di Rizzo Domenico CIG 7338473B7C - CUP H49H05000020006.	11327	85	2019	
PDR	603	31/05/2019	Altro motivo STATO FINALE LAVORI - ECONOMIE			-1.847,52				
D	D01646	2	2017	1646	29/12/2017	Determina a contrarre lavori di " Sistemazione idraulica ambientale del Rio di Sestu - 1° stralcio funzionale. - Intervento di completamento" CUP ----- CIG ----- .	11327	85	2019	
PDR	603	31/05/2019	Altro motivo- ECONOMIE DA STATO FINALE			-33.266,66				
D	D00828	1	2019	828	06/08/2019	Lavori di sistemazione idraulica ambientale del Rio di Sestu – 2° stralcio funzionale – Intervento di completamento. - CUP: H45D12000300009 Impegno quota incremento lavori a favore dell'Impresa I.S.M. Costruzioni di Secci Maurizio di Uss	11328	85	2019	
G	RIAC19	31/12/2019	Economia di spesa destinata ad avanzo vincolato			-20,02				
D	D00830	1	2019	830	06/08/2019	Lavori di sistemazione idraulica ambientale del Rio di Sestu – 2° stralcio funzionale – Intervento di completamento. Impegno quota incremento spese tecniche a favore dell'Ing. Vittorio Falchi e del Geologo Gianfranco Piras	11328	85	2019	
G	RIAC19	31/12/2019	Economia di spesa destinata ad avanzo vincolato			-0,01				
P	D01690	1	2017	1690	29/12/2017	Lavori di "Lavori di Sistemazione idraulica ambientale del Rio di Sestu - 2° stralcio funzionale. - Intervento di completamento". CIG 7293067D44" - Spostamento prenotazione impegni a seguito della costituzione dell'FPV.	11328	85	2019	
G	RIAC19	31/12/2019	Economia di spesa destinata ad avanzo vincolato			-36.184,53				
P	D01635	1	2017	1635	28/12/2017	"Adeguamento dell'intersezione stradale tra la ex SS131 km 7+100 e le rampe di collegamento con la SS131DIR e con la SS131" – CUP: H47H17000940004 – CIG: Z46217854D. DETERMINA A CONTRARRE .	11996	85	2019	

Dettaglio economie su FPV - Anno 2019

G	RIAC19	31/12/2019	Economia di spesa destinata ad avanzo vincolato				-5.589,20		
P	D01688	1	2017	1688	29/12/2017	"Lavori di realizzazione area verde attrezzata di via Costituzione" CUP: H47B17000360004 – CIG 7305095319 Spostamento prenot. imp.seguito della costituzione dell'FPV.(D.R.N.437/2018 APPROV.NUOVO QUADRO ECONOMICO)ECONOMIE DA RIB.	11997	85	2019
G	RIAC19	31/12/2019	Economia di spesa destinata ad avanzo vincolato				-10.013,03		
D	D00437	1	2018	437	23/05/2018	"Lavori di realizzazione area verde attrezzata di via Costituzione" – CUP: H47B17000360004 - Approvazione perizia di variante.	11997	85	2019
G	RIAC19	31/12/2019	Economia di spesa destinata ad avanzo vincolato				-529,70		
P	D01613	1	2017	1613	23/12/2017	"Lavori di realizzazione di una rotonda in via S. Gemiliano" – CUP: H47H17000930004 – CIG: Z8B2170F9D. DETERMINA A CONTRARRE	11998	85	2019
G	RIAC19	31/12/2019	Economia di spesa destinata ad avanzo vincolato				-7.135,29		

Totale anni precedenti	-29.190,89
Totale esercizio corrente	-266.613,40
Totale	-295.804,29

Dettaglio Entrate e Spese reimputate REI - Anno 2019

Entrate

T	CODICE	SUB	ANNO IMP.	N. ATTO	DATA	DESCRIZIONE	CAP.	ART	ANNO CAP.
TIPO ATTO		ATTO	DATA ATTO	DESCRIZIONE ATTO				IMPORTO	
D	00166		2011	9012	31/12/2011	POR Sardegna FESR 2007 – 2013. Asse II – Inclusione, Servizi Sociali, Istruzione e Legalità. Obiettivo operativo 2.2.1 – Linee di attività A – C – Potenziamento delle strutture scolastiche in termini di dotazioni tecniche e di spazi per at	4297	0	2019
	G	RIAC19	31/12/2019	Reimputazione di Entrate/Uscite correlate				-41.310,00	
D	00168		2011	9012	31/12/2011	POR Sardegna FESR 2007 – 2013. Asse II – Inclusione, Servizi Sociali, Istruzione e Legalità. Obiettivo operativo 2.2.1 – Linee di attività A – C – Potenziamento delle strutture scolastiche in termini di dotazioni tecniche e di spazi per at	4298	0	2019
	G	RIAC19	31/12/2019	Reimputazione di Entrate/Uscite correlate				-13.632,30	
D	00169		2011	9012	31/12/2011	POR Sardegna FESR 2007 – 2013. Asse II – Inclusione, Servizi Sociali, Istruzione e Legalità. Obiettivo operativo 2.2.1 – Linee di attività A – C – Potenziamento delle strutture scolastiche in termini di dotazioni tecniche e di spazi per at	4299	0	2019
	G	RIAC19	31/12/2019	Reimputazione di Entrate/Uscite correlate				-48.332,70	
D	969		1998	23389	26/10/1998	IMP.BIL.X PROGRAM.RECUPERO URBAN O L.493 DEL 04/12/98.	4284	0	2019
	G	RIAC19	31/12/2019	Reimputazione di Entrate/Uscite correlate				-372,31	
								Totale Entrate	-103.647,31

Spese

T	CODICE	SUB	ANNO IMP.	N. ATTO	DATA	DESCRIZIONE	CAP.	ART	ANNO CAP.
TIPO ATTO		ATTO	DATA ATTO	DESCRIZIONE ATTO				IMPORTO	
D	00166		2011	9012	31/12/2011	POR Sardegna FESR 2007 – 2013. Asse II – Inclusione, Servizi Sociali, Istruzione e Legalità. Obiettivo operativo 2.2.1 – Linee di attività A – C – Potenziamento delle strutture scolastiche in termini di dotazioni tecniche e di spazi per at	4297	0	2019
	G	RIAC19	31/12/2019	Reimputazione di Entrate/Uscite correlate				-41.310,00	
D	00168		2011	9012	31/12/2011	POR Sardegna FESR 2007 – 2013. Asse II – Inclusione, Servizi Sociali, Istruzione e Legalità. Obiettivo operativo 2.2.1 – Linee di attività A – C – Potenziamento delle strutture scolastiche in termini di dotazioni tecniche e di spazi per at	4298	0	2019
	G	RIAC19	31/12/2019	Reimputazione di Entrate/Uscite correlate				-13.632,30	
D	00169		2011	9012	31/12/2011	POR Sardegna FESR 2007 – 2013. Asse II – Inclusione, Servizi Sociali, Istruzione e Legalità. Obiettivo operativo 2.2.1 – Linee di attività A – C – Potenziamento delle strutture scolastiche in termini di dotazioni tecniche e di spazi per at	4299	0	2019
	G	RIAC19	31/12/2019	Reimputazione di Entrate/Uscite correlate				-48.332,70	
D	969		1998	23389	26/10/1998	IMP.BIL.X PROGRAM.RECUPERO URBAN O L.493 DEL 04/12/98.	4284	0	2019
	G	RIAC19	31/12/2019	Reimputazione di Entrate/Uscite correlate				-372,31	
								Totale Spese	-103.647,31
								Tot. Entrate - Spese	0,00

ANALISI DELL'INDEBITAMENTO DELL'ENTE

L'Ente ha rispettato il limite di indebitamento disposto dall'art. 204 del TUEL, ai sensi del quale:

... l'ente locale può assumere nuovi mutui e accedere ad altre forme di finanziamento reperibili sul mercato solo se l'importo annuale degli interessi, sommato a quello dei mutui precedentemente contratti, a quello dei prestiti obbligazionari precedentemente emessi, a quello delle aperture di credito stipulate e a quello derivante da garanzie prestate ai sensi dell'articolo 207, al netto dei contributi statali e regionali in conto interessi, non supera il 12 per cento, per l'anno 2011, e l'8 per cento, per gli anni dal 2012 al 2014, e il 10 per cento, a decorrere dall'anno 2015, delle entrate relative ai primi tre titoli delle entrate del rendiconto del penultimo anno precedente quello in cui viene prevista l'assunzione dei mutui. Per gli enti locali di nuova istituzione si fa riferimento, per i primi due anni, ai corrispondenti dati finanziari del bilancio di previsione. Il rispetto del limite è verificato facendo riferimento anche agli interessi riguardanti i finanziamenti contratti e imputati contabilmente agli esercizi successivi. Non concorrono al limite di indebitamento le garanzie prestate per le quali l'ente ha accantonato l'intero importo del debito garantito".

Limite di indebitamento disposto dall'art. 204 del T.U.E.L.			
Controllo limite art. 204/TUEL	2017	2018	2019
	0,47%	0,41%	0,33%

TABELLA DI DETTAGLIO DELL'INDEBITAMENTO

Anno	2017	2018	2019
Residuo debito (+)	2.071.696,73	1.857.242,42	1.150.165,51
Nuovi prestiti (+)			
Prestiti rimborsati (-)	-214.454,31	-221.781,12	-175.944,93
Estinzioni anticipate (-)		-445.099,48	
Altre variazioni +/- (da specificare)		-40.196,31	
Totale fine anno	1.857.242,42	1.150.165,51	974.220,58
Nr. Abitanti al 31/12	20.958	21.016	21016
Debito medio per abitante	88,62	54,73	46,36

Anno	2017	2018	2019
Oneri finanziari	73.737,48	66.410,68	40.291,07
Quota capitale	214.454,31	221.781,12	175.944,93
Totale fine anno	288.191,79	288.191,80	216.236,00

ANALISI DEBITI FUORI BILANCIO

L'ente ha provveduto nel corso del 2019 al riconoscimento e finanziamento di debiti fuori bilancio per euro 61.618,29.

Tali debiti sono così classificabili:

Analisi e valutazione dei debiti fuori bilancio			
	2017	2018	2019
Articolo 194 T.U.E.L:			
- lettera a) - sentenze esecutive	19.860,57	17.682,48	6.823,95
- lettera b) - copertura disavanzi			
- lettera c) - ricapitalizzazioni			
- lettera d) - procedure espropriative/occupazione d'urgenza			
- lettera e) - acquisizione beni e servizi senza impegno di spesa		12.175,37	54.794,34
Totale	19.860,57	29.857,85	61.618,29

Debiti fuori bilancio riconosciuti o segnalati dopo la chiusura dell'esercizio

Dopo la chiusura dell'esercizio ed entro la data di formazione dello schema di rendiconto sono stati:

- a) riconosciuti e finanziati debiti fuori bilancio per euro 0,00
- b) segnalati debiti fuori bilancio in attesa di riconoscimento per euro 0,00

ANALISI ASSETTO PARTECIPAZIONI DELL'ENTE

Il TU sulle partecipate il d.lgs. 175/2016 all'art. 22 prevede che le società a controllo pubblico assicurano il massimo della trasparenza sull'uso delle proprie risorse e sui risultati conseguiti.

Per effetto della legge n. 189 del 4.12.2008, con la quale il termine di approvazione del rendiconto, in precedenza fissato al 30 giugno, è stato anticipato al 30 aprile, risulta di fatto impossibile il rispetto della prescrizione se non rinviando al consolidato che sarà approvato entro il 30 settembre e riportando qui in questa sede la partecipazione del Comune di Sestu nelle società al 31 dicembre 31/12/2019 come del resto richiesto dall' art 11 del D.LGS. 111/2011 con l'indicazione degli indirizzi internet ai sensi dell'art. 227 del D.LGS. 267/2000.

Ragione Sociale	Tipo di partecipazione	Area di Consolidamento	Percentuale di partecipazione
Abbanoa S.p.A.	Società partecipata	SI	0,12
Consorzio Industriale Provinciale Cagliari - CACIP	Ente strumentale partecipato	SI	5,00
Ente di Governo dell'Ambito della Sardegna - EGAS	Ente strumentale partecipato	SI	0,92
Tecnocasic S.p.A.	Società partecipata	SI	5,00 indiretta
Farmacia Comunale di Sestu srl in liquidazione	Società controllata	SI	70

L'art.11, comma 6 lett. J del d.lgs.118/2011, richiede di allegare al rendiconto, una nota informativa, asseverata dai rispettivi organi di revisione delle partecipate, contenente gli esiti della verifica dei crediti e debiti reciproci con i propri enti strumentali e le società controllate e partecipate.

L'Ente, in data 17/04/2019, ha formalmente richiesto con PEC, ad ogni partecipata, la nota informativa di cui sopra.

Sono pervenute solo le note, allegate e di seguito elencate:

- Consorzio Industriale Provinciale Cagliari – CACIP – prot. 13901 del 04/05/2020;
- Farmacia Comunale di Sestu Srl in liquidazione – prot.12177 del 20/04/2020;

L'esito di tale verifica è riportato nella seguente tabella:

SOCIETA' PARTECIPATE	Credito del Comune V/Società	Debito della Società v/Comune	diff.	Debito del Comune v/Società	Credito della Società v/Comune	diff.	Nota
	Residui Attivi	contabilità della Società		Residui passivi	contabilità della Società		
Farmacia Comunale di Sestu srl in liquidazione (in parte per canoni pregressi ed in parte per interessi di mora)	542.581,35	537.039,11			984.068,00		1
Abbanoa S.p.A.	17.483,00	00.00	00.00	60.979,04	00.00	00.00	3
Consorzio Industriale Provinciale Cagliari - CACIP	00.00	00.00	00.00	00.00	00.00	00.00	4
Ente di Governo dell'Ambito della Sardegna - EGAS	00.00	00.00	00.00	24.309,78	00.00	00.00	3
Tecnocasic S.p.A.	00.00	00.00	00.00	00.00	00.00	00.00	3

Non è stata effettuata la conciliazione dei rapporti creditori e debitori tra l'Ente e gli organismi partecipati con riferimento alla Farmacia comunale di Sestu Srl in liquidazione in quanto è in corso un contenzioso in merito alla definizione dei rapporti di debito/credito reciproci.

Tuttavia si evidenzia che i prospetti dimostrativi di cui all'art. 11, comma,6, lett. j), d.lgs. n.118/2001 riportanti i debiti e i crediti reciproci tra l'Ente e la Farmacia comunale Srl in liquidazione recano l'asseverazione della liquidatrice in qualità di rappresentate legale della società.

Esternalizzazione dei servizi

L'Ente, nel corso dell'esercizio 2019, non ha proceduto a esternalizzare alcun servizio pubblico locale o, comunque, non ha sostenuto alcuna spesa a favore dei propri enti e società partecipati/controllati, direttamente o indirettamente.

Costituzione di società e acquisto di partecipazioni societarie

L'Ente, nel corso dell'esercizio 2019, non ha proceduto alla costituzione di una nuova/nuove società o all'acquisizione di nuove partecipazioni societarie.

Razionalizzazione periodica delle partecipazioni pubbliche

L'Ente ha provveduto con Deliberazione del Consiglio Comunale n.58 in data 23/12/2019 all'analisi dell'assetto complessivo di tutte le partecipazioni possedute, dirette e indirette, predisponendo, ove ne ricorrano i presupposti, un piano di riassetto per la loro razionalizzazione.

PATRIMONIO IMMOBILIARE DELL'ENTE

Decreto legislativo del 14 Marzo 2013 n.33

Riordino della disciplina riguardante gli obblighi di pubblicità, trasparenza e diffusione di informazioni da parte delle pubbliche amministrazioni.

Articolo 30 Obblighi di pubblicazione sul sito internet del Comune concernenti i beni immobili e la gestione del patrimonio.

IL PRESIDENTE/IL SINDACO/IL SINDACO METROPOLITANO

IL RESPONSABILE DEL SERVIZIO FINANZIARIO

ORGANO DI REVISIONE ECONOMICO- FINANZIARIA

Organo Revisione (1)

Organo Revisione (2)

Organo Revisione (3)

PIANO DEGLI INDICATORI DI BILANCIO**Indicatori sintetici
Rendiconto esercizio 2019**

TIPOLOGIA INDICATORE	DEFINIZIONE	VALORE INDICATORE 2019 (percentuale)	
1 Rigidità strutturale di bilancio			
1,1	Incidenza spese rigide (ripiano disavanzo, personale e debito) su entrate correnti	[ripiano disavanzo a carico dell'esercizio + Impegni (Macroaggregati 1.1 "Redditi di lavoro dipendente" + pdc 1.02.01.01.000 "IRAP"– FPV entrata concernente il Macroaggregato 1.1 + FPV personale in uscita 1.1 + 1.7 "Interessi passivi" + Titolo 4 Rimborso prestiti)]/(Accertamenti primi tre titoli Entrate)	20,04%
2 Entrate correnti			
2,1	Incidenza degli accertamenti di parte corrente sulle previsioni iniziali di parte corrente	Totale accertamenti primi tre titoli di entrata / Stanziamenti iniziali di competenza dei primi tre titoli delle Entrate	102,19%
2,2	Incidenza degli accertamenti di parte corrente sulle previsioni definitive di parte corrente	Totale accertamenti primi tre titoli di entrata / Stanziamenti definitivi di competenza dei primi tre titoli delle Entrate	95,42%
2,3	Incidenza degli accertamenti delle entrate proprie sulle previsioni iniziali di parte corrente	Totale accertamenti (pdc E.1.01.00.00.000 "Tributi" – "Compartecipazioni di tributi" E.1.01.04.00.000 + E.3.00.00.00.000 "Entrate extratributarie") / Stanziamenti iniziali di competenza dei primi tre titoli delle Entrate	55,31%
2,4	Incidenza degli accertamenti delle entrate proprie sulle previsioni definitive di parte corrente	Totale accertamenti (pdc E.1.01.00.00.000 "Tributi" – "Compartecipazioni di tributi" E.1.01.04.00.000 + E.3.00.00.00.000 "Entrate extratributarie") / Stanziamenti definitivi di competenza dei primi tre titoli delle Entrate	51,64%
2,5	Incidenza degli incassi correnti sulle previsioni iniziali di parte corrente	Totale incassi c/competenza e c/residui dei primi tre titoli di entrata / Stanziamenti iniziali di cassa dei primi tre titoli delle Entrate	50,74%
2,6	Incidenza degli incassi correnti sulle previsioni definitive di parte corrente	Totale incassi c/competenza e c/residui primi tre titoli di entrata / Stanziamenti definitivi di cassa dei primi tre titoli delle Entrate	45,83%
2,7	Incidenza degli incassi delle entrate proprie sulle previsioni iniziali di parte corrente	Totale incassi c/competenza e c/residui (pdc E.1.01.00.00.000 "Tributi" – "Compartecipazioni di tributi" E.1.01.04.00.000 + E.3.00.00.00.000 "Entrate extratributarie") / Stanziamenti iniziali di cassa dei primi tre titoli delle Entrate	22,05%
2,8	Incidenza degli incassi delle entrate proprie sulle previsioni definitive di parte corrente	Totale incassi c/competenza e c/residui (pdc E.1.01.00.00.000 "Tributi" – "Compartecipazioni di tributi" E.1.01.04.00.000 + E.3.00.00.00.000 "Entrate extratributarie") / Stanziamenti definitivi di cassa dei primi tre titoli delle Entrate	19,91%
3 Anticipazioni dell'Istituto tesoriere			
3,1	Utilizzo medio Anticipazioni di tesoreria	Sommatoria degli utilizzi giornalieri delle anticipazioni nell'esercizio / (365 x max previsto dalla norma)	0,00%

3,2	Anticipazione chiuse solo contabilmente	Anticipazione di tesoreria all'inizio dell'esercizio successivo / max previsto dalla norma	0,00%
4 Spese di personale			
4,1	Incidenza della spesa di personale sulla spesa corrente	Impegni (Macroaggregato 1.1 "Redditi di lavoro dipendente" + pdc 1.02.01.01.000 "IRAP" + FPV personale in uscita 1.1 – FPV personale in entrata concernente il Macroaggregato 1.1) / (Impegni Spesa corrente – FCDE corrente + FPV concernente il Macroaggregato 1.1 – FPV di entrata concernente il Macroaggregato 1.1)	23,84%
4,2	Incidenza del salario accessorio ed incentivante rispetto al totale della spesa di personale Indica il peso delle componenti afferenti la contrattazione decentrata dell'ente rispetto al totale dei redditi da lavoro	Impegni (pdc 1.01.01.004 + 1.01.01.008 "indennità e altri compensi al personale a tempo indeterminato e determinato" + pdc 1.01.01.003 + 1.01.01.007 "straordinario al personale a tempo indeterminato e determinato" + FPV in uscita concernente il Macroaggregato 1.1 – FPV di entrata concernente il Macroaggregato 1.1) / Impegni (Macroaggregato 1.1 "Redditi di lavoro dipendente" + pdc U.1.02.01.01.000 "IRAP" + FPV in uscita concernente il Macroaggregato 1.1 – FPV in entrata concernente il Macroaggregato 1.1)	10,01%
4,3	Incidenza spesa personale flessibile rispetto al totale della spesa di personale Indica come gli enti soddisfano le proprie esigenze di risorse umane, mixando le varie alternative contrattuali più rigide (personale dipendente) o meno rigide (forme di lavoro flessibile)	Impegni (pdc U.1.03.02.010.000 "Consulenze" + pdc U.1.03.02.12.000 "lavoro flessibile/LSU/Lavoro interinale" + pdc U.1.03.02.11.000 "Prestazioni professionali e specialistiche") / Impegni (Macroaggregato 1.1 "Redditi di lavoro dipendente" + pdc U.1.02.01.01.000 "IRAP" + FPV in uscita concernente il Macroaggregato 1.1 – FPV in entrata concernente il Macroaggregato 1.1)	4,23%
4,4	Spesa di personale procapite (Indicatore di equilibrio dimensionale in valore assoluto)	Impegni (Macroaggregato 1.1 "Redditi di lavoro dipendente" + pdc 1.02.01.01.000 "IRAP" + FPV personale in uscita 1.1 – FPV personale in entrata concernente il Macroaggregato 1.1) / popolazione residente al 1° gennaio (al 1° gennaio dell'esercizio di riferimento o, se non disponibile, al 1° gennaio dell'ultimo anno disponibile)	157,92
5 Esternalizzazione dei servizi			
5,1	Indicatore di esternalizzazione dei servizi	(pdc U.1.03.02.15.000 "Contratti di servizio pubblico" + pdc U.1.04.03.01.000 "Trasferimenti correnti a imprese controllate" + pdc U.1.04.03.02.000 "Trasferimenti correnti a altre imprese partecipate") / totale spese Titolo I	34,74%
6 Interessi passivi			
6,1	Incidenza degli interessi passivi sulle entrate correnti	Impegni Macroaggregato 1.7 "Interessi passivi" / Accertamenti primi tre titoli delle Entrate ("Entrate correnti")	0,25%
6,2	Incidenza degli interessi passivi sulle anticipazioni sul totale della spesa per interessi passivi	Impegni voce del pdc U.1.07.06.04.000 "Interessi passivi su anticipazioni di tesoreria" / Impegni Macroaggregato 1.7 "Interessi passivi"	3,78%
6,3	Incidenza interessi di mora sul totale della spesa per interessi passivi	Impegni voce del pdc U.1.07.06.02.000 "Interessi di mora" / Impegni Macroaggregato 1.7 "Interessi passivi"	0,00%
7 Investimenti			
7,1	Incidenza investimenti sul totale della spesa corrente e in conto capitale	Impegni (Macroaggregato 2.2 "Investimenti fissi lordi e acquisto di terreni" + Macroaggregato 2.3 "Contributi agli investimenti") / totale Impegni Tit. I + II	11,52%

7,2	Investimenti diretti procapite (in valore assoluto)	Impegni per Macroaggregato 2.2 "Investimenti fissi lordi e acquisto di terreni" / popolazione residente al 1° gennaio (al 1° gennaio dell'esercizio di riferimento o, se non disponibile, al 1° gennaio dell'ultimo anno disponibile)	94,80
7,3	Contributi agli investimenti procapite (in valore assoluto)	Impegni per Macroaggregato 2.3 "Contributi agli investimenti" / popolazione residente (al 1° gennaio dell'esercizio di riferimento o, se non disponibile, al 1° gennaio dell'ultimo anno disponibile)	0,00
7,4	Investimenti complessivi procapite (in valore assoluto)	Impegni per Macroaggregati 2.2 "Investimenti fissi lordi e acquisto di terreni" e 2.3 "Contributi agli investimenti" / popolazione residente (al 1° gennaio dell'esercizio di riferimento o, se non disponibile, al 1° gennaio dell'ultimo anno disponibile)	94,80
7,5	Quota investimenti complessivi finanziati dal risparmio corrente	Margine corrente di competenza/[Impegni + relativi FPV (Macroaggregato 2.2 "Investimenti fissi lordi e acquisto di terreni" + Macroaggregato 2.3 "Contributi agli investimenti")] (9)	0,00%
7,6	Quota investimenti complessivi finanziati dal saldo positivo delle partite finanziarie	Saldo positivo delle partite finanziarie /[Impegni + relativi FPV (Macroaggregato 2.2 "Investimenti fissi lordi e acquisto di terreni" + Macroaggregato 2.3 "Contributi agli investimenti")](9)	0,00%
7,7	Quota investimenti complessivi finanziati da debito	Accertamenti (Titolo 6"Accensione prestiti" - Categoria 6.02.02 "Anticipazioni" - Categoria 6.03.03 "Accensione prestiti a seguito di escussione di garanzie" - Accensioni di prestiti da rinegoziazioni) / [Impegni + relativi FPV (Macroaggregato 2.2 "Investimenti fissi lordi e acquisto di terreni" + Macroaggregato 2.3 "Contributi agli investimenti")] (9)	0,00%
8 Analisi dei residui			
8,1	Incidenza nuovi residui passivi di parte corrente su stock residui passivi correnti	Totale residui passivi titolo 1 di competenza dell'esercizio / Totale residui passivi titolo 1 al 31 dicembre	71,51%
8,2	Incidenza nuovi residui passivi in c/capitale su stock residui passivi in conto capitale al 31 dicembre	Totale residui passivi titolo 2 di competenza dell'esercizio/ Totale residui titolo 2 al 31 dicembre	61,06%
8,3	Incidenza nuovi residui passivi per incremento attività finanziarie su stock residui passivi per incremento attività finanziarie al 31 dicembre	Totale residui passivi titolo 3 di competenza dell'esercizio / Totale residui passivi titolo 3 al 31 dicembre	0,00%
8,4	Incidenza nuovi residui attivi di parte corrente su stock residui attivi di parte corrente	Totale residui attivi titoli 1,2,3 di competenza dell'esercizio / Totale residui attivi titoli 1, 2 e 3 al 31 dicembre	39,10%
8,5	Incidenza nuovi residui attivi in c/capitale su stock residui attivi in c/capitale	Totale residui attivi titolo 4 di competenza dell'esercizio / Totale residui attivi titolo 4 al 31 dicembre	42,13%
8,6	Incidenza nuovi residui attivi per riduzione di attività finanziarie su stock residui attivi per riduzione di attività finanziarie	Totale residui attivi titolo 5 di competenza dell'esercizio / Totale residui attivi titolo 5 al 31 dicembre	100,00%
9 Smaltimento debiti non finanziari			
9,1	Smaltimento debiti commerciali nati nell'esercizio	Pagamenti di competenza (Macroaggregati 1.3 "Acquisto di beni e servizi" + 2.2 "Investimenti fissi lordi e acquisto di terreni") / Impegni di competenza (Macroaggregati 1.3 "Acquisto di beni e servizi" + 2.2 "Investimenti fissi lordi e acquisto di terreni")	77,65%

9,2	Smaltimento debiti commerciali nati negli esercizi precedenti	Pagamenti c/residui (Macroaggregati 1.3 "Acquisto di beni e servizi" + 2.2 "Investimenti fissi lordi e acquisto di terreni") / stock residui al 1° gennaio (Macroaggregati 1.3 "Acquisto di beni e servizi" + 2.2 "Investimenti fissi lordi e acquisto di terreni")	56,59%
9,3	Smaltimento debiti verso altre amministrazioni pubbliche nati nell'esercizio	Pagamenti di competenza [Trasferimenti correnti a Amministrazioni Pubbliche (U.1.04.01.00.000) + Trasferimenti di tributi (U.1.05.00.00.000) + Fondi perequativi (U.1.06.00.00.000) + Contributi agli investimenti a Amministrazioni pubbliche (U.2.03.01.00.000) + Altri trasferimenti in conto capitale (U.2.04.01.00.000 + U.2.04.11.00.000 + U.2.04.16.00.000 + U.2.04.21.00.000)] / Impegni di competenza [Trasferimenti correnti a Amministrazioni Pubbliche (U.1.04.01.00.000) + Trasferimenti di tributi (U.1.05.00.00.000) + Fondi perequativi (U.1.06.00.00.000) + Contributi agli investimenti a Amministrazioni pubbliche (U.2.03.01.00.000) + Altri trasferimenti in conto capitale (U.2.04.01.00.000 + U.2.04.11.00.000 + U.2.04.16.00.000 + U.2.04.21.00.000)]	14,98%
9,4	Smaltimento debiti verso altre amministrazioni pubbliche nati negli esercizi precedenti	Pagamenti in c/residui [Trasferimenti correnti a Amministrazioni Pubbliche (U.1.04.01.00.000) + Trasferimenti di tributi (U.1.05.00.00.000) + Fondi perequativi (U.1.06.00.00.000) + Contributi agli investimenti a Amministrazioni pubbliche (U.2.03.01.00.000) + Altri trasferimenti in conto capitale (U.2.04.01.00.000 + U.2.04.11.00.000 + U.2.04.16.00.000 + U.2.04.21.00.000)] / stock residui al 1° gennaio [Trasferimenti correnti a Amministrazioni Pubbliche (U.1.04.01.00.000) + Trasferimenti di tributi (U.1.05.00.00.000) + Fondi perequativi (U.1.06.00.00.000) + Contributi agli investimenti a Amministrazioni pubbliche (U.2.03.01.00.000) + Altri trasferimenti in conto capitale (U.2.04.01.00.000 + U.2.04.11.00.000 + U.2.04.16.00.000 + U.2.04.21.00.000)]	42,44%
9,5	Indicatore annuale di tempestività dei pagamenti (<i>di cui al comma 1, dell'articolo 9, DPCM del 22 settembre 2014</i>)	Giorni effettivi intercorrenti tra la data di scadenza della fattura o richiesta equivalente di pagamento e la data di pagamento ai fornitori moltiplicata per l'importo dovuto, rapportata alla somma degli importi pagati nel periodo di riferimento	0,00
10	Debiti finanziari		
10,1	Incidenza estinzioni anticipate debiti finanziari	Impegni per estinzioni anticipate / Debito da finanziamento al 31 dicembre anno precedente (2)	0,00%
10,2	Incidenza estinzioni ordinarie debiti finanziari	(Totale impegni Titolo 4 della spesa – Impegni estinzioni anticipate) / Debito da finanziamento al 31 dicembre anno precedente (2)	0,00%

10,3	Sostenibilità debiti finanziari	[Impegni (Totale 1.7 "Interessi passivi" – "Interessi di mora" (U.1.07.06.02.000) – "Interessi per anticipazioni prestiti" (U.1.07.06.04.000) + Titolo 4 della spesa – estinzioni anticipate) – (Accertamenti Entrate categoria E.4.02.06.00.000 "Contributi agli investimenti direttamente destinati al rimborso di prestiti da amministrazioni pubbliche") + Trasferimenti in conto capitale per assunzione di debiti dell'amministrazione da parte di amministrazioni pubbliche (E.4.03.01.00.000) + Trasferimenti in conto capitale da parte di amministrazioni pubbliche per cancellazione di debiti dell'amministrazione (E.4.03.04.00.000)] / Accertamenti titoli 1, 2 e 3	1,24%
10,4	Indebitamento procapite (in valore assoluto)	Debito di finanziamento al 31/12 (2) / popolazione residente (al 1° gennaio dell'esercizio di riferimento o, se non disponibile, al 1° gennaio dell'ultimo anno disponibile)	0,00
11 Composizione dell'avanzo di amministrazione (4)			
11,1	Incidenza quota libera di parte corrente nell'avanzo	Quota libera di parte corrente dell'avanzo/Avanzo di amministrazione (5)	18,05%
11,2	Incidenza quota libera in c/capitale nell'avanzo	Quota libera in conto capitale dell'avanzo/Avanzo di amministrazione (6)	19,91%
11,3	Incidenza quota accantonata nell'avanzo	Quota accantonata dell'avanzo/Avanzo di amministrazione (7)	53,86%
11,4	Incidenza quota vincolata nell'avanzo	Quota vincolata dell'avanzo/Avanzo di amministrazione (8)	8,17%
12 Disavanzo di amministrazione			
12,1	Quota disavanzo ripianato nell'esercizio	Disavanzo di amministrazione esercizio precedente – Disavanzo di amministrazione esercizio in corso / Totale Disavanzo esercizio precedente (3)	0,00%
12,2	Incremento del disavanzo rispetto all'esercizio precedente	Disavanzo di amministrazione esercizio in corso – Disavanzo di amministrazione esercizio precedente / Totale Disavanzo esercizio precedente (3)	0,00%
12,3	Sostenibilità patrimoniale del disavanzo	Totale disavanzo di amministrazione (3) / Patrimonio netto (1)	0,00%
12,4	Sostenibilità disavanzo effettivamente a carico dell'esercizio	Disavanzo iscritto in spesa del conto del bilancio / Accertamenti dei titoli 1, 2 e 3 delle entrate	0,00%
13 Debiti fuori bilancio			
13,1	Debiti riconosciuti e finanziati	Importo Debiti fuori bilancio riconosciuti e finanziati / Totale impegni titolo I e titolo II	0,00%
13,2	Debiti in corso di riconoscimento	Importo debiti fuori bilancio in corso di riconoscimento/Totale accertamento entrate dei titoli 1, 2 e 3	0,00%
13,3	Debiti riconosciuti e in corso di finanziamento	importo Debiti fuori bilancio riconosciuti e in corso di finanziamento/Totale accertamento entrate dei titoli 1, 2 e 3	0,00%
14 Fondo pluriennale vincolato			
14,1	Utilizzo del FPV	(Fondo pluriennale vincolato corrente e capitale iscritto in entrata del bilancio - Quota del fondo pluriennale vincolato corrente e capitale non utilizzata nel corso dell'esercizio e rinviata agli esercizi successivi) / Fondo pluriennale vincolato corrente e capitale iscritto in entrata nel bilancio (Per il FPV riferirsi ai valori riportati nell'allegato del rendiconto concernente il FPV, totale delle colonne a) e c)	31,51%

15 Partite di giro e conto terzi			
15, 1	Incidenza partite di giro e conto terzi in entrata	Totale accertamenti Entrate per conto terzi e partite di giro / Totale accertamenti primi tre titoli delle entrate <i>(al netto delle operazioni riguardanti la gestione della cassa vincolata)</i>	10,49%
15, 2	Incidenza partite di giro e conto terzi in uscita	Totale impegni Uscite per conto terzi e partite di giro / Totale impegni del titolo I della spesa <i>(al netto delle operazioni riguardanti la gestione della cassa vincolata)</i>	12,11%

PIANO DEGLI INDICATORI DI BILANCIO

Indicatori analitici concernenti la composizione delle entrate e l'effettiva capacità di riscossione

Rendiconto esercizio 2019

Titolo Tipologia	Denominazione	Composizione delle entrate (valori percentuali)			Percentuale di riscossione				
		Previsioni iniziali competenza/ totale previsioni iniziali competenza	Previsioni definitive competenza/ totale previsioni definitive competenza	Accertamenti/ Totale Accertamenti	% di riscossione prevista nel bilancio di previsione iniziale: Previsioni iniziali cassa/ (previsioni iniziali competenza + residui)	% di riscossione prevista nelle previsioni definitive: Previsioni definitive e cassa/ (previsioni definitive e competenza + residui)	% di riscossione complessiva: (Riscossioni c/comp+ Riscossioni c/residui)/ (Accertamenti + residui definitivi iniziali)	% di riscossione dei crediti esigibili nell'esercizio: Riscossioni c/comp/ Accertamenti di competenza	% di riscossione dei crediti esigibili negli esercizi precedenti: Riscossioni c/residui/ residui definitivi iniziali
TITOLO 1:	Entrate correnti di natura tributaria, contributiva e perequativa								
10101	Tipologia 101: Imposte, tasse e proventi assimilati	29,37%	30,40%	34,97%	90,60%	109,27%	31,05%	41,25%	21,14%
10104	Tipologia 104: Compartecipazioni di tributi	0,00%	0,00%	0,00%	0,00%	0,00%	0,00%	0,00%	0,00%
10301	Tipologia 301: Fondi perequativi da Amministrazioni Centrali	1,95%	1,65%	1,82%	116,10%	144,81%	100,00%	100,00%	0,00%
10302	Tipologia 302: Fondi perequativi dalla Regione o Provincia autonoma	0,00%	0,00%	0,00%	0,00%	0,00%	0,00%	0,00%	0,00%
10000	Totale TITOLO 1: Entrate correnti di natura tributaria, contributiva e perequativa	31,32%	32,05%	36,79%	91,55%	110,18%	32,78%	44,16%	21,14%
TITOLO 2:	Trasferimenti correnti								
20101	Tipologia 101: Trasferimenti correnti da Amministrazioni pubbliche	37,55%	33,34%	32,87%	101,12%	100,39%	99,26%	99,36%	87,26%
20102	Tipologia 102: Trasferimenti correnti da Famiglie	0,00%	0,00%	0,00%	0,00%	0,00%	0,00%	0,00%	0,00%
20103	Tipologia 103: Trasferimenti correnti da Imprese	0,00%	0,00%	0,00%	0,00%	0,00%	0,00%	0,00%	0,00%
20104	Tipologia 104: Trasferimenti correnti da Istituzioni Sociali Private	0,00%	0,00%	0,00%	0,00%	0,00%	0,00%	0,00%	0,00%
20105	Tipologia 105: Trasferimenti correnti dall'Unione europea e dal Resto del Mondo	0,00%	0,00%	0,00%	0,00%	0,00%	0,00%	0,00%	0,00%
20000	Totale TITOLO 2: Trasferimenti correnti	37,55%	33,34%	32,87%	101,12%	100,39%	99,26%	99,36%	87,26%
TITOLO 3:	Entrate extratributarie								

30100	Tipologia 100: Vendita di beni e servizi e proventi derivanti dalla gestione dei beni	3,89%	3,09%	2,91%	92,88 %	105,12 %	40,98 %	69,30 %	13,06 %
30200	Tipologia 200: Proventi derivanti dall'attività di controllo e repressione delle irregolarità e degli illeciti	0,82%	0,72%	0,23%	94,79 %	139,90 %	4,77%	8,34%	4,56 %
30300	Tipologia 300: Interessi attivi	0,17%	0,15%	0,06%	99,66 %	105,40 %	10,53 %	29,13 %	5,90 %
30400	Tipologia 400: Altre entrate da redditi di capitale	0,00%	0,00%	0,00%	0,00 %	0,00 %	0,00%	0,00%	0,00 %
30500	Tipologia 500: Rimborsi e altre entrate correnti	2,13%	2,48%	2,76%	102,02 %	101,57 %	45,46 %	54,07 %	31,45 %
30000	Totale titolo 3 : Entrate extratributarie	7,01%	6,44%	5,96%	95,71 %	114,42 %	31,55 %	59,49 %	12,63 %
TITOLO 4 :	Entrate in conto capitale								
40100	Tipologia 100: Tributi in conto capitale	0,00%	0,00%	0,00%	0,00 %	0,00 %	0,00%	0,00%	0,00 %
40200	Tipologia 200: Contributi agli investimenti	3,09%	7,60%	7,09%	146,09 %	107,54 %	48,28 %	37,80 %	56,66 %
40300	Tipologia 300: Altri trasferimenti in conto capitale	0,00%	1,03%	1,13%	0,00 %	100,03 %	30,00 %	30,00 %	0,00 %
40400	Tipologia 400: Entrate da alienazione di beni materiali e immateriali	0,00%	0,03%	0,07%	188,06 %	128,40 %	75,03 %	68,58 %	100,00 %
40500	Tipologia 500: Altre entrate in conto capitale	3,88%	2,59%	1,36%	98,16 %	102,45 %	20,63 %	63,99 %	6,95 %
40000	Totale TITOLO 4: Entrate in conto capitale	6,97%	11,25%	9,64%	126,50 %	105,83 %	40,61 %	40,78 %	40,48 %
TITOLO 5:	Entrate da riduzione di attività finanziarie								
50100	Tipologia 100: Alienazione di attività finanziarie	0,00%	0,00%	0,00%	0,00 %	0,00 %	0,00%	0,00%	0,00 %
50200	Tipologia 200: Riscossione crediti di breve termine	0,00%	0,00%	0,00%	0,00 %	0,00 %	0,00%	0,00%	0,00 %
50300	Tipologia 300: Riscossione crediti di medio-lungo termine	7,20%	6,17%	6,80%	100,00 %	100,00 %	0,00%	0,00%	0,00 %
50400	Tipologia 400: Altre entrate per riduzione di attività finanziarie	0,00%	0,00%	0,00%	0,00 %	0,00 %	0,00%	0,00%	0,00 %
50000	Totale TITOLO 5: Entrate da riduzione di attività finanziarie	7,20%	6,17%	6,80%	100,00 %	100,00 %	0,00%	0,00%	0,00 %
TITOLO 6:	Accensione prestiti								
60100	Tipologia 100: Emissione di titoli obbligazionari	0,00%	0,00%	0,00%	0,00 %	0,00 %	0,00%	0,00%	0,00 %
60200	Tipologia 200: Accensione prestiti a breve termine	0,00%	0,00%	0,00%	0,00 %	0,00 %	0,00%	0,00%	0,00 %
60300	Tipologia 300: Accensione mutui e altri finanziamenti a medio lungo termine	0,00%	0,00%	0,00%	100,00 %	100,00 %	0,00%	0,00%	0,00 %
60400	Tipologia 400: Altre forme di indebitamento	0,00%	0,00%	0,00%	0,00 %	0,00 %	0,00%	0,00%	0,00 %
60000	Totale TITOLO 6: Accensione prestiti	0,00%	0,00%	0,00%	100,00 %	100,00 %	0,00%	0,00%	0,00 %

TITOLO 7:	Anticipazioni da istituto tesoriere/cassiere								
70100	Tipologia 100: Anticipazioni da istituto tesoriere/cassiere	0,00%	0,00%	0,00%	0,00%	0,00%	0,00%	0,00%	0,00%
70000	Totale TITOLO 7: Anticipazioni da istituto tesoriere/cassiere	0,00%	0,00%	0,00%	0,00%	0,00%	0,00%	0,00%	0,00%
TITOLO 9:	Entrate per conto terzi e partite di giro								
90100	Tipologia 100: Entrate per partite di giro	8,03%	9,05%	7,85%	117,79%	100,75%	99,70%	99,70%	100,00%
90200	Tipologia 200: Entrate per conto terzi	1,91%	1,69%	0,08%	105,33%	105,59%	11,49%	82,61%	0,44%
90000	Totale TITOLO 9: Entrate per conto terzi e partite di giro	9,94%	10,74%	7,93%	114,90%	101,67%	93,71%	99,53%	3,66%
TOTALE ENTRATE		100,00%	100,00%	100,00%	100,22%	106,73%	49,41%	64,28%	24,24%

Piano degli indicatori di bilancio

Indicatori analitici concernenti la composizione delle spese per missioni e programmi

Rendiconto esercizio 2019

MISSIONI E PROGRAMMI			COMPOSIZIONE DELLE SPESE PER MISSIONI E PROGRAMMI (dati percentuali)						
			Previsioni iniziali		Previsioni definitive		Dati di rendiconto		
			Incidenza Missioni/Programmi: Previsioni stanziamenti o/ totale previsioni missioni	di cui Incidenza FPV: Previsioni stanziamento FPV/ Previsione FPV totale	Incidenza Missioni/Programmi: Previsioni stanziamenti o/ totale previsioni missioni	di cui Incidenza FPV: Previsioni stanziamento FPV/ Previsione FPV totale	Incidenza Missioni e programmi: (Impegni + FPV)/(Totale impegni + Totale FPV)	di cui incidenza FPV: FPV / Totale FPV	di cui incidenza economie di spesa: Economie di competenza/ Totale Economie di competenza
Missione 01 Servizi istituzionali, generali e di gestione	01	Organi istituzionali	0,78%	0,00%	0,65%	0,47%	0,73%	0,47%	0,19%
	02	Segreteria generale	2,80%	3,78%	1,87%	0,27%	2,06%	0,27%	0,79%
	03	Gestione economica, finanziaria, programmazione, provveditorato	1,48%	0,00%	1,03%	0,03%	0,98%	0,03%	1,31%
	04	Gestione delle entrate tributarie e servizi fiscali	1,91%	0,00%	1,60%	0,50%	1,58%	0,50%	1,68%
	05	Gestione dei beni demaniali e patrimoniali	0,13%	0,00%	3,21%	8,36%	3,72%	8,36%	0,36%
	06	Ufficio tecnico	3,35%	0,00%	2,49%	0,57%	2,70%	0,57%	1,30%
	07	Elezioni e consultazioni popolari - Anagrafe e stato civile	1,56%	0,00%	0,93%	0,03%	1,06%	0,03%	0,21%
	08	Statistica e sistemi informativi	0,29%	0,00%	0,20%	0,00%	0,22%	0,00%	0,05%
	09	Assistenza tecnico-amministrativa agli enti locali	0,00%	0,00%	0,00%	0,00%	0,00%	0,00%	0,00%
	10	Risorse umane	2,64%	96,22%	1,73%	0,16%	1,70%	0,16%	1,96%
	11	Altri servizi generali	2,56%	0,00%	2,36%	0,71%	2,49%	0,71%	1,61%

	TOTALE Missione 01 Servizi istituzionali, generali e di gestione		17,50%	100,00 %	16,07%	11,11 %	17,24 %	11,11 %	9,46%
Missione 02 Giustizia	01	Uffici giudiziari	0,00%	0,00%	0,00%	0,00%	0,00%	0,00 %	0,00%
	02	Casa circondariale e altri servizi	0,00%	0,00%	0,00%	0,00%	0,00%	0,00 %	0,00%
	TOTALE Missione 02 Giustizia		0,00%	0,00%	0,00%	0,00%	0,00%	0,00 %	0,00%
Missione 03 Ordine pubblico e sicurezza	01	Polizia locale e amministrativa	3,82%	0,00%	2,81%	0,47%	3,12%	0,47 %	1,08%
	02	Sistema integrato di sicurezza urbana	0,09%	0,00%	0,68%	1,51%	0,61%	1,51 %	1,08%
	TOTALE MISSIONE 03 Ordine pubblico e sicurezza		3,90%	0,00%	3,49%	1,98%	3,73%	1,98 %	2,16%
Missione 04 Istruzione e diritto allo studio	01	Istruzione prescolastica	3,36%	0,00%	2,45%	3,48%	2,65%	3,48 %	1,29%
	02	Altri ordini di istruzione non universitaria	2,12%	0,00%	1,89%	0,54%	1,61%	0,54 %	3,46%
	04	Istruzione universitaria	0,00%	0,00%	0,00%	0,00%	0,00%	0,00 %	0,00%
	05	Istruzione tecnica superiore	0,00%	0,00%	0,00%	0,00%	0,00%	0,00 %	0,00%
	06	Servizi ausiliari all'istruzione	2,44%	0,00%	1,49%	0,00%	1,68%	0,00 %	0,38%
	07	Diritto allo studio	0,74%	0,00%	0,63%	0,00%	0,56%	0,00 %	1,03%
	TOTALE MISSIONE 04 Istruzione e diritto allo studio		8,67%	0,00%	6,46%	4,02%	6,51%	4,02 %	6,16%
Missione 05 Tutela e valorizzazione dei beni e delle attività culturali	01	Valorizzazione dei beni di interesse storico	0,00%	0,00%	0,08%	0,22%	0,09%	0,22 %	0,00%
	02	Attività culturali e interventi diversi nel settore culturale	1,35%	0,00%	1,07%	0,02%	1,09%	0,02 %	0,92%
	Totale Missione 05 Tutela e valorizzazione dei beni e attività culturali		1,35%	0,00%	1,14%	0,24%	1,18%	0,24 %	0,92%
Missione 06 Politiche giovanili sport e tempo libero	01	Sport e tempo libero	0,88%	0,00%	3,28%	7,80%	3,79%	7,80 %	0,41%
	02	Giovani	0,00%	0,00%	0,01%	0,00%	0,01%	0,00 %	0,00%
	Totale Missione 06 Politiche giovanili sport e tempo libero		0,88%	0,00%	3,29%	7,80%	3,80%	7,80 %	0,41%
Missione 07 Turismo	01	Sviluppo e la valorizzazione del turismo	0,00%	0,00%	0,00%	0,00%	0,00%	0,00 %	0,00%
	Totale Missione 07 Turismo		0,00%	0,00%	0,00%	0,00%	0,00%	0,00 %	0,00%
Totale Missione 08 Assetto del	01	Urbanistica e assetto del territorio	0,29%	0,00%	1,85%	2,10%	1,58%	2,10 %	3,34%

territorio ed edilizia abitativa	02	Edilizia residenziale pubblica e locale e piani di edilizia economico-popolare	0,43%	0,00%	0,27%	0,00%	0,31%	0,00%	0,00%
	Totale Missione 08 Assetto del territorio ed edilizia abitativa		0,72%	0,00%	2,11%	2,10%	1,89%	2,10%	3,34%
Missione 09 Sviluppo sostenibile e tutela del territorio e dell'ambiente	01	Difesa del suolo	0,54%	0,00%	0,99%	0,02%	0,94%	0,00%	1,28%
	02	Tutela, valorizzazione e recupero ambientale	0,09%	0,00%	0,05%	0,00%	0,05%	0,00%	0,02%
	03	Rifiuti	11,61%	0,00%	7,52%	0,14%	8,64%	0,14%	1,19%
	04	Servizio idrico integrato	3,68%	0,00%	2,14%	5,47%	2,50%	5,47%	0,09%
	05	Aree protette, parchi naturali, protezione naturalistica e forestazione	1,21%	0,00%	0,80%	0,20%	0,80%	0,20%	0,85%
	06	Tutela e valorizzazione delle risorse idriche	0,00%	0,00%	0,00%	0,00%	0,00%	0,00%	0,00%
	07	Sviluppo sostenibile territorio montano piccoli Comuni	0,00%	0,00%	0,00%	0,00%	0,00%	0,00%	0,00%
	08	Qualità dell'aria e riduzione dell'inquinamento	0,00%	0,00%	0,00%	0,00%	0,00%	0,00%	0,00%
	Totale Missione 09 Sviluppo sostenibile e tutela del territorio e dell'ambiente		17,13%	0,00%	11,50%	5,83%	12,93%	5,82%	3,43%
Missione 10 Trasporti e diritto alla mobilità	01	Trasporto ferroviario	0,00%	0,00%	0,00%	0,00%	0,00%	0,00%	0,00%
	02	Trasporto pubblico locale	0,00%	0,00%	0,00%	0,00%	0,00%	0,00%	0,00%
	03	Trasporto per vie d'acqua	0,00%	0,00%	0,00%	0,00%	0,00%	0,00%	0,00%
	04	Altre modalità di trasporto	0,00%	0,00%	0,00%	0,00%	0,00%	0,00%	0,00%
	05	Viabilità e infrastrutture stradali	7,99%	0,00%	24,67%	60,93%	27,84%	60,93%	6,75%
	Totale Missione 10 Trasporti e diritto alla mobilità		7,99%	0,00%	24,67%	60,93%	27,84%	60,93%	6,75%
Missione 11 Soccorso civile	01	Sistema di protezione civile	0,11%	0,00%	0,37%	0,13%	0,37%	0,15%	0,37%
	02	Interventi a seguito di calamità naturali	0,01%	0,00%	0,32%	0,00%	0,22%	0,00%	0,85%
	Totale Missione 11 Soccorso civile		0,12%	0,00%	0,69%	0,13%	0,59%	0,15%	1,22%
Missione 12 Diritti sociali, politiche sociali e famiglia	01	Interventi per l'infanzia e i minori e per asili nido	3,84%	0,00%	2,65%	0,21%	2,88%	0,21%	1,40%
	02	Interventi per la disabilità	16,28%	0,00%	10,30%	0,00%	9,74%	0,00%	13,44%
	03	Interventi per gli anziani	0,03%	0,00%	0,01%	0,00%	0,01%	0,00%	0,00%
	04	Interventi per i soggetti a rischio di esclusione sociale	2,30%	0,00%	1,42%	0,00%	0,28%	0,00%	7,88%

	05	Interventi per le famiglie	0,00%	0,00%	0,00%	0,00%	0,00%	0,00%	0,00%
	06	Interventi per il diritto alla casa	0,04%	0,00%	0,03%	0,00%	0,00%	0,00%	0,17%
	07	Programmazione e governo della rete dei servizi socio-sanitari e sociali	2,42%	0,00%	1,51%	0,00%	1,76%	0,00%	0,10%
	08	Cooperazione e associazionismo	0,02%	0,00%	0,01%	0,00%	0,02%	0,00%	0,00%
	09	Servizio necroscopico e cimiteriale	0,69%	0,00%	1,03%	1,49%	1,01%	1,49%	1,12%
	Totale Missione 12 Diritti sociali, politiche sociali e famiglia		25,61%	0,00%	16,96%	1,69%	15,70%	1,69%	24,11%
Missione 13 Tutela della salute	01	Servizio sanitario regionale - finanziamento ordinario corrente per la garanzia dei LEA	0,00%	0,00%	0,00%	0,00%	0,00%	0,00%	0,00%
	02	Servizio sanitario regionale - finanziamento aggiuntivo corrente per livelli di assistenza superiori ai LEA	0,00%	0,00%	0,00%	0,00%	0,00%	0,00%	0,00%
	03	Servizio sanitario regionale - finanziamento aggiuntivo corrente per la copertura dello squilibrio di bilancio corrente	0,00%	0,00%	0,00%	0,00%	0,00%	0,00%	0,00%
	04	Servizio sanitario regionale - ripiano di disavanzi sanitari relativi ad esercizi pregressi	0,00%	0,00%	0,00%	0,00%	0,00%	0,00%	0,00%
	05	Servizio sanitario regionale - investimenti sanitari	0,00%	0,00%	0,00%	0,00%	0,00%	0,00%	0,00%
	06	Servizio sanitario regionale - restituzione maggiori gettiti SSN	0,00%	0,00%	0,00%	0,00%	0,00%	0,00%	0,00%
	07	Ulteriori spese in materia sanitaria	0,00%	0,00%	0,00%	0,00%	0,00%	0,00%	0,00%
	Totale Missione 13 Tutela della salute		0,00%	0,00%	0,00%	0,00%	0,00%	0,00%	0,00%
Missione 14 Sviluppo economico e competitività	01	Industria, PMI e Artigianato	0,00%	0,00%	0,00%	0,00%	0,00%	0,00%	0,00%
	02	Commercio - reti distributive - tutela dei consumatori	0,00%	0,00%	0,02%	0,00%	0,00%	0,00%	0,11%
	03	Ricerca e innovazione	0,00%	0,00%	0,00%	0,00%	0,00%	0,00%	0,00%
	04	Reti e altri servizi di pubblica utilità	0,27%	0,00%	0,20%	0,00%	0,21%	0,00%	0,12%

	Totale Missione 14 Sviluppo economico e competitività		0,27%	0,00%	0,22%	0,00%	0,21%	0,00%	0,23%
Missione 15 Politiche per il lavoro e la formazione professionale	01	Servizi per lo sviluppo del mercato del lavoro	0,00%	0,00%	0,00%	0,00%	0,00%	0,00%	0,00%
	02	Formazione professionale	0,01%	0,00%	0,01%	0,00%	0,01%	0,00%	0,01%
	03	gno all'occupazione	0,04%	0,00%	1,46%	3,23%	1,72%	3,23%	0,00%
	Totale Missione 15 Politiche per il lavoro e la formazione professionale		0,05%	0,00%	1,47%	3,23%	1,73%	3,23%	0,01%
Missione 16 Agricoltura, politiche agroalimentari e pesca	01	Sviluppo del settore agricolo e del sistema agroalimentare	0,00%	0,00%	0,00%	0,00%	0,00%	0,00%	0,00%
	02	Caccia e pesca	0,00%	0,00%	0,00%	0,00%	0,00%	0,00%	0,00%
	Totale Missione 16 Agricoltura, politiche agroalimentari e pesca		0,00%	0,00%	0,00%	0,00%	0,00%	0,00%	0,00%
Missione 17 Energia e diversificazione delle fonti energetiche	01	Fonti energetiche	0,00%	0,00%	0,34%	0,93%	0,40%	0,93%	0,00%
	Totale Missione 17 Energia e diversificazione delle fonti energetiche		0,00%	0,00%	0,34%	0,93%	0,40%	0,93%	0,00%
Missione 18 Relazioni con le altre autonomie territoriali e locali	01	Relazioni finanziarie con le altre autonomie territoriali	0,00%	0,00%	0,00%	0,00%	0,00%	0,00%	0,00%
	Totale Missione 18 Relazioni con le altre autonomie territoriali e locali		0,00%	0,00%	0,00%	0,00%	0,00%	0,00%	0,00%
Missione 19 Relazioni internazionali	01	Relazioni internazionali e Cooperazione allo sviluppo	0,00%	0,00%	0,00%	0,00%	0,00%	0,00%	0,00%
	Totale Missione 19 Relazioni internazionali		0,00%	0,00%	0,00%	0,00%	0,00%	0,00%	0,00%
Missione 20 Fondi e accantonamenti	01	Fondo di riserva	0,25%	0,00%	0,15%	0,00%	0,00%	0,00%	1,01%
	02	Fondo crediti di dubbia esigibilità	4,83%	0,00%	3,58%	0,00%	0,00%	0,00%	23,82%
	03	Altri fondi	0,20%	0,00%	0,12%	0,00%	0,00%	0,00%	0,79%
	Totale Missione 20 Fondi e accantonamenti		5,27%	0,00%	3,85%	0,00%	0,00%	0,00%	25,63%
Missione 50 Debito pubblico	01	Quota interessi ammortamento mutui e prestiti obbligazionari	0,00%	0,00%	0,00%	0,00%	0,00%	0,00%	0,00%
	02	Quota capitale ammortamento mutui e prestiti obbligazionari	0,76%	0,00%	0,46%	0,00%	0,54%	0,00%	0,00%

	Totale Missione 50 Debito pubblico		0,76%	0,00%	0,46%	0,00%	0,54%	0,00%	0,00%
Missione 60 Anticipazioni finanziarie	01	Restituzione anticipazioni di tesoreria	0,06%	0,00%	0,04%	0,00%	0,01%	0,00%	0,21%
	Totale Missione 60 Anticipazioni finanziarie		0,06%	0,00%	0,04%	0,00%	0,01%	0,00%	0,21%
Missione 99 Servizi per conto terzi	01	Servizi per conto terzi - Partite di giro	9,73%	0,00%	7,24%	0,00%	5,70%	0,00%	15,96%
	02	Anticipazioni per il finanziamento del sistema sanitario nazionale	0,00%	0,00%	0,00%	0,00%	0,00%	0,00%	0,00%
	Totale Missione 99 Servizi per conto terzi		9,73%	0,00%	7,24%	0,00%	5,70%	0,00%	15,96%

Denominazione Ente: COMUNE DI SESTU – CITTA' METROPOLITANA DI CAGLIARI

Allegato n. 2/d

Piano degli indicatori di bilancio

Indicatori analitici concernenti la capacità di pagare le spese per missioni e programmi
Rendiconto esercizio 2019

MISSIONI E PROGRAMMI			CAPACITA' DI PAGARE SPESE NEL CORSO DELL'ESERCIZIO 2019 (dati percentuali)				
			Capacità di pagamento nel bilancio di previsione e iniziale: Previsioni iniziali cassa/ (residui +previsioni iniziali competenza- FPV)	Capacità di pagamento nelle previsioni definitive : Previsioni definitive cassa/ (residui +previsioni definitive competenza- FPV)	Capacità di pagamento a consuntivo: (Pagam. c/comp+ Pagam. c/residui)/ (Impegni + residui definitivi iniziali)	Capacità di pagamento delle spese nell'esercizio: Pagam. c/comp/ Impegni	Capacità di pagamento delle spese esigibili negli esercizi precedenti: Pagam. c/residui / residui definitivi iniziali
Missione 01 Servizi istituzionali, generali	01	Organi istituzionali	116,40%	104,40%	95,92%	95,95%	95,50%
	02	Segreteria generale	118,57%	101,67%	92,67%	93,42%	83,53%

e di gestione	03	Gestione economica, finanziaria, programmazione, provveditorato	105,60%	101,42%	89,71%	92,25%	79,04%	
	04	Gestione delle entrate tributarie e servizi fiscali	108,72%	115,80%	41,93%	53,08%	35,33%	
	05	Gestione dei beni demaniali e patrimoniali	183,99%	89,47%	65,47%	66,43%	40,11%	
	06	Ufficio tecnico	124,09%	98,78%	93,16%	94,03%	71,36%	
	07	Elezioni e consultazioni popolari - Anagrafe e stato civile	108,38%	101,15%	98,74%	98,69%	100,00%	
	08	Statistica e sistemi informativi	113,12%	100,57%	81,49%	79,83%	91,78%	
	09	Assistenza tecnico-amministrativa agli enti locali	0,00%	0,00%	0,00%	0,00%	0,00%	
	10	Risorse umane	114,41%	104,08%	94,29%	96,46%	24,03%	
	11	Altri servizi generali	114,68%	110,26%	67,41%	74,62%	43,63%	
			TOTALE Missione 01 Servizi istituzionali, generali e di gestione	114,09%	106,60%	76,57%	85,81%	44,45%
	Missione 02 Giustizia	01	Uffici giudiziari	0,00%	0,00%	0,00%	0,00%	0,00%
02		Casa circondariale e altri servizi	0,00%	0,00%	0,00%	0,00%	0,00%	
		TOTALE Missione 02 Giustizia	0,00%	0,00%	0,00%	0,00%	0,00%	
Missione 03 Ordine pubblico e sicurezza	01	Polizia locale e amministrativa	112,49%	100,56%	84,70%	86,23%	58,69%	
	02	Sistema integrato di sicurezza urbana	434,71%	41,30%	100,00%	0,00%	100,00%	
			TOTALE MISSIONE 03 Ordine pubblico e sicurezza	121,91%	96,96%	84,84%	86,23%	64,51%
Missione 04 Istruzione e diritto allo studio	01	Istruzione prescolastica	129,46%	118,68%	76,04%	81,01%	36,27%	
	02	Altri ordini di istruzione non universitaria	147,50%	119,24%	71,39%	84,26%	56,36%	
	04	Istruzione universitaria	0,00%	0,00%	0,00%	0,00%	0,00%	
	05	Istruzione tecnica superiore	0,00%	0,00%	0,00%	0,00%	0,00%	
	06	Servizi ausiliari all'istruzione	110,33%	101,98%	92,11%	92,56%	87,37%	
	07	Diritto allo studio	106,34%	100,00%	96,18%	96,18%	0,00%	
			TOTALE MISSIONE 04 Istruzione e diritto allo studio	129,49%	112,80%	80,58%	87,67%	57,55%
Missione 05 Tutela e valorizzazione dei beni e delle attività culturali	01	Valorizzazione dei beni di interesse storico	0,00%	0,00%	0,00%	0,00%	0,00%	
	02	Attività culturali e interventi diversi nel settore culturale	91,25%	102,11%	72,25%	63,56%	98,18%	
			Totale Missione 05 Tutela e valorizzazione dei beni e attività culturali	98,08%	107,75%	72,25%	63,56%	98,18%
Missione 06 Politiche	01	Sport e tempo libero	147,27%	118,68%	52,89%	68,72%	14,83%	

giovani sport e tempo libero	02	Giovani	0,00%	100,00%	0,00%	0,00%	0,00%
	Totale Missione 06 Politiche giovanili sport e tempo libero		147,27%	118,42%	52,10%	67,27%	14,83%
Missione 07 Turismo	01	Sviluppo e la valorizzazione del turismo	0,00%	0,00%	0,00%	0,00%	0,00%
	Totale Missione 07 Turismo		0,00%	0,00%	0,00%	0,00%	0,00%
Totale Missione 08 Assetto del territorio ed edilizia abitativa	01	Urbanistica e assetto del territorio	384,69%	106,82%	58,20%	66,86%	38,83%
	02	Edilizia residenziale pubblica e locale e piani di edilizia economico-popolare	37,42%	100,47%	62,64%	0,00%	100,00%
	Totale Missione 08 Assetto del territorio ed edilizia abitativa		171,05%	104,65%	60,16%	46,86%	76,48%
Missione 09 Sviluppo sostenibile e tutela del territorio e dell'ambiente	01	Difesa del suolo	188,68%	100,00%	47,10%	44,71%	100,00%
	02	Tutela, valorizzazione e recupero ambientale	176,51%	100,16%	97,96%	97,96%	0,00%
	03	Rifiuti	124,43%	100,59%	88,15%	88,84%	81,81%
	04	Servizio idrico integrato	104,55%	122,85%	54,54%	54,91%	43,65%
	05	Aree protette, parchi naturali, protezione naturalistica e forestazione	132,77%	108,66%	82,24%	80,57%	100,00%
	06	Tutela e valorizzazione delle risorse idriche	0,00%	0,00%	0,00%	0,00%	0,00%
	07	Sviluppo sostenibile territorio montano piccoli Comuni	0,00%	0,00%	0,00%	0,00%	0,00%
	08	Qualità dell'aria e riduzione dell'inquinamento	0,00%	0,00%	0,00%	0,00%	0,00%
	Totale Missione 09 Sviluppo sostenibile e tutela del territorio e dell'ambiente		123,40%	101,71%	83,47%	83,48%	83,37%
Missione 10 Trasporti e diritto alla mobilità	01	Trasporto ferroviario	0,00%	0,00%	0,00%	0,00%	0,00%
	02	Trasporto pubblico locale	0,00%	0,00%	0,00%	0,00%	0,00%
	03	Trasporto per vie d'acqua	100,00%	100,00%	0,00%	0,00%	0,00%
	04	Altre modalità di trasporto	0,00%	0,00%	0,00%	0,00%	0,00%
	05	Viabilità e infrastrutture stradali	171,30%	115,55%	58,74%	52,67%	71,47%
	Totale Missione 10 Trasporti e diritto alla mobilità		171,30%	115,55%	58,74%	52,67%	71,47%
Missione 11 Soccorso civile	01	Sistema di protezione civile	154,80%	114,63%	76,69%	75,71%	91,87%
	02	Interventi a seguito di calamità naturali	100,00%	100,00%	19,80%	19,80%	0,00%
	Totale Missione 11 Soccorso civile		151,53%	107,59%	53,79%	52,36%	91,87%

Missione 12 Diritti sociali, politiche sociali e famiglia	01	Interventi per l'infanzia e i minori e per asili nido	118,13%	106,11%	88,09%	88,16%	87,55%
	02	Interventi per la disabilità	97,29%	103,21%	79,04%	76,88%	85,48%
	03	Interventi per gli anziani	109,33%	103,71%	92,59%	91,67%	100,00%
	04	Interventi per i soggetti a rischio di esclusione sociale	108,72%	101,73%	92,33%	79,42%	100,00%
	05	Interventi per le famiglie	0,00%	0,00%	0,00%	0,00%	0,00%
	06	Interventi per il diritto alla casa	100,00%	100,00%	0,00%	0,00%	0,00%
	07	Programmazione e governo della rete dei servizi sociosanitari e sociali	106,51%	100,10%	58,74%	58,62%	62,07%
	08	Cooperazione e associazionismo	33,33%	100,00%	66,67%	0,00%	100,00%
	09	Servizio necroscopico e cimiteriale	120,47%	102,44%	88,20%	87,95%	93,18%
		<i>Totale Missione 12 Diritti sociali, politiche sociali e famiglia</i>		102,32%	103,22%	79,29%	77,11%
Missione 13 Tutela della salute	01	Servizio sanitario regionale - finanziamento ordinario corrente per la garanzia dei LEA	0,00%	0,00%	0,00%	0,00%	0,00%
	02	Servizio sanitario regionale - finanziamento aggiuntivo corrente per livelli di assistenza superiori ai LEA	0,00%	0,00%	0,00%	0,00%	0,00%
	03	Servizio sanitario regionale - finanziamento aggiuntivo corrente per la copertura dello squilibrio di bilancio corrente	0,00%	0,00%	0,00%	0,00%	0,00%
	04	Servizio sanitario regionale - ripiano di disavanzi sanitari relativi ad esercizi pregressi	0,00%	0,00%	0,00%	0,00%	0,00%
	05	Servizio sanitario regionale - investimenti sanitari	0,00%	0,00%	0,00%	0,00%	0,00%
	06	Servizio sanitario regionale - restituzione maggiori gettiti SSN	0,00%	0,00%	0,00%	0,00%	0,00%
	07	Ulteriori spese in materia sanitaria	0,00%	0,00%	0,00%	0,00%	0,00%
		<i>Totale Missione 13 Tutela della salute</i>		0,00%	0,00%	0,00%	0,00%

Missione 14 Sviluppo economico e competitività	01	Industria, PMI e Artigianato	0,00%	0,00%	0,00%	0,00%	0,00%
	02	Commercio - reti distributive - tutela dei consumatori	100,00%	100,00%	0,00%	0,00%	0,00%
	03	Ricerca e innovazione	0,00%	0,00%	0,00%	0,00%	0,00%
	04	Reti e altri servizi di pubblica utilità	102,04%	101,93%	27,40%	81,06%	4,04%
	Totale Missione 14 Sviluppo economico e competitività		102,04%	101,88%	27,39%	80,98%	4,04%
Missione 15 Politiche per il lavoro e la formazione professionale	01	Servizi per lo sviluppo del mercato del lavoro	0,00%	0,00%	0,00%	0,00%	0,00%
	02	Formazione professionale	264,04%	100,00%	100,00%	100,00%	0,00%
	03	gno all'occupazione	2486,89 %	102,12%	79,24%	79,23%	100,00%
	Totale Missione 15 Politiche per il lavoro e la formazione professionale		2044,11 %	102,08%	79,57%	79,56%	100,00%
Missione 16 Agricoltura, politiche agroalimentari e pesca	01	Sviluppo del settore agricolo e del sistema agroalimentare	0,00%	100,00%	100,00%	0,00%	100,00%
	02	Caccia e pesca	0,00%	0,00%	0,00%	0,00%	0,00%
	Totale Missione 16 Agricoltura, politiche agroalimentari e pesca		0,00%	100,00%	100,00%	0,00%	100,00%
Missione 17 Energia e diversificazione delle fonti energetiche	01	Fonti energetiche	0,00%	100,00%	0,00%	0,00%	0,00%
	Totale Missione 17 Energia e diversificazione delle fonti energetiche		0,00%	100,00%	0,00%	0,00%	0,00%
Missione 18 Relazioni con le altre autonomie territoriali e locali	01	Relazioni finanziarie con le altre autonomie territoriali	0,00%	0,00%	0,00%	0,00%	0,00%
	Totale Missione 18 Relazioni con le altre autonomie territoriali e locali		0,00%	0,00%	0,00%	0,00%	0,00%
Missione 19 Relazioni internazionali	01	Relazioni internazionali e Cooperazione allo sviluppo	0,00%	0,00%	0,00%	0,00%	0,00%
	Totale Missione 19 Relazioni internazionali		0,00%	0,00%	0,00%	0,00%	0,00%
Missione 20 Fondi e accantonamenti	01	Fondo di riserva	0,00%	0,00%	0,00%	0,00%	0,00%
	02	Fondo crediti di dubbia esigibilità	0,00%	0,00%	0,00%	0,00%	0,00%
	03	Altri fondi	0,00%	0,00%	0,00%	0,00%	0,00%

	Totale Missione 20 Fondi e accantonamenti		0,00%	0,00%	0,00%	0,00%	0,00%
Missione 50 Debito pubblico	01	Quota interessi ammortamento mutui e prestiti obbligazionari	0,00%	0,00%	0,00%	0,00%	0,00%
	02	Quota capitale ammortamento mutui e prestiti obbligazionari	163,47%	100,00%	100,00%	100,00%	0,00%
	Totale Missione 50 Debito pubblico		163,47%	100,00%	100,00%	100,00%	0,00%
Missione 60 Anticipazioni finanziarie	01	Restituzione anticipazioni di tesoreria	100,00%	100,00%	0,00%	0,00%	0,00%
	Totale Missione 60 Anticipazioni finanziarie		100,00%	100,00%	0,00%	0,00%	0,00%
Missione 99 Servizi per conto terzi	01	Servizi per conto terzi - Partite di giro	110,76%	100,81%	90,55%	99,05%	29,99%
	02	Anticipazioni per il finanziamento del sistema sanitario nazionale	0,00%	0,00%	0,00%	0,00%	0,00%
	Totale Missione 99 Servizi per conto terzi		110,76%	100,81%	90,55%	99,05%	29,99%

CERTIFICAZIONE DEI PARAMETRI OBIETTIVI PER COMUNI AI FINI DELL'ACCERTAMENTO DELLA CONDIZIONE DI ENTE STRUTTURALMENTE DEFICITARIO PER IL TRIENNIO 2017 - 2019

CODICE ENTE

5200170740

COMUNE DI SESTU

CITTA' METROPOLITANA DI CAGLIARI

Approvazione rendiconto dell' esercizio 2019 delibera n° del n° del

SI

NO

- | | | | |
|-----|---|-------------------------------------|-------------------------------------|
| 1) | Valore negativo del risultato contabile di gestione superiore in termini di valore assoluto al 5 per cento rispetto alle entrate correnti (a tali fini al risultato contabile si aggiunge l'avanzo di amministrazione utilizzato per le spese di investimento); | SI | <input checked="" type="checkbox"/> |
| | Volume dei residui attivi di nuova formazione provenienti dalla gestione di competenza e relativi ai titoli I e III, con l'esclusione delle risorse a titolo di fondo sperimentale di riequilibrio di cui all'articolo 2 del decreto legislativo n. 23 del 2011 o di fondo di solidarietà di | <input checked="" type="checkbox"/> | NO |
| 2) | cui all'articolo 1, comma 380 della legge 24 dicembre 2013 n. 228, superiori al 42 per cento rispetto ai valori di accertamento delle entrate dei medesimi titoli I e III esclusi gli accertamenti delle predette risorse a titolo di fondo sperimentale di riequilibrio o di fondo di solidarietà; | | |
| | Ammontare dei residui attivi provenienti dalla gestione dei residui attivi e di cui al titolo I e al titolo III superiore al 65 per cento, ad esclusione eventuali residui da risorse a titolo di fondo sperimentale di riequilibrio di cui all'articolo 2 del decreto legislativo n. 23 o di | <input checked="" type="checkbox"/> | NO |
| 3) | fondo di solidarietà di cui all'articolo 1 comma 380 della legge 24 dicembre 2013 n. 228, rapportata agli accertamenti della gestione di competenza delle entrate dei medesimi titoli I e III ad esclusione degli accertamenti delle predette risorse a titolo di fondo sperimentale di riequilibrio o di fondo di solidarietà; | | |
| 4) | Volume dei residui passivi complessivi provenienti dal titolo I superiore al 40 per cento degli impegni della medesima spesa corrente; | SI | <input checked="" type="checkbox"/> |
| 5) | Esistenza di procedimenti di esecuzione forzata superiore allo 0,5 per cento delle spese correnti anche se non hanno prodotto vincoli a seguito delle disposizioni di cui all'articolo 159 del tuoei; | SI | <input checked="" type="checkbox"/> |
| | Volume complessivo delle spese di personale a vario titolo rapportato al volume complessivo delle entrate correnti desumibili dai titoli I, II e III superiore al 40 per cento per i comuni inferiori a 5.000 abitanti, superiore al 39 per cento per i comuni da 5.000 a 29.999 | SI | <input checked="" type="checkbox"/> |
| 6) | abitanti e superiore al 38 per cento per i comuni oltre i 29.999 abitanti; tale valore è calcolato al netto dei contributi regionali nonché di altri enti pubblici finalizzati a finanziare spese di personale per cui il valore di tali contributi va detratto sia al numeratore che al denominatore del parametro; | | |
| 7) | Consistenza dei debiti di finanziamento non assistiti da contribuzioni superiore al 150 per cento rispetto alle entrate correnti per gli enti che presentano un risultato contabile di gestione positivo e superiore al 120 per cento per gli enti che presentano un risultato contabile di gestione negativo, fermo restando il rispetto del limite di indebitamento di cui all'articolo 204 del tuoei con le modifiche di cui di cui all'art. 8, comma 1 della legge 12 novembre 2011, n. 183, a decorrere dall'1 gennaio 2012; | SI | <input checked="" type="checkbox"/> |
| 8) | Consistenza dei debiti fuori bilancio riconosciuti nel corso dell'esercizio superiore all'1 per cento rispetto ai valori di accertamento delle entrate correnti, fermo restando che l'indice si considera negativo ove tale soglia venga superata in tutti gli ultimi tre esercizi finanziari; | SI | <input checked="" type="checkbox"/> |
| 9) | Eventuale esistenza al 31 dicembre di anticipazioni di tesoreria non rimborsate superiori al 5 per cento rispetto alle entrate correnti; | SI | <input checked="" type="checkbox"/> |
| | Ripiano squilibri in sede di provvedimento di salvaguardia di cui all'art. 193 del tuoei con misure di alienazione di beni patrimoniali e/o avanzo di amministrazione superiore al 5% dei valori della spesa corrente, fermo restando quanto previsto dall'articolo 1, commi 443 | SI | <input checked="" type="checkbox"/> |
| 10) | e 444 della legge 24 dicembre 2012 n. 228 a decorrere dall'1 gennaio 2013; ove sussistano i presupposti di legge per finanziare il riequilibrio in più esercizi finanziari, viene considerato al numeratore del parametro l'intero importo finanziato con misure di alienazione di beni patrimoniali, oltre che di avanzo di amministrazione, anche se destinato a finanziare lo squilibrio nei successivi esercizi finanziari. | SI | <input checked="" type="checkbox"/> |
- Si attesta che i parametri su indicati sono stati determinati in base alle risultanze amministrativo-contabili dell'ente

SESTU, li 31/12/2019

IL SEGRETARIO

MARGHERITA GALASSO

IL RESPONSABILE DEL SERVIZIO

ALESSANDRA SORCE

IL LEGALE RAPPRESENTANTE
DELL'ENTE

MARIA PAOLA SECCI

TABELLA DEI PARAMETRI OBIETTIVI PER COMUNI AI FINI
DELL'ACCERTAMENTO DELLA CONDIZIONE DI ENTE
STRUTTURALMENTE DEFICITARIO

COMUNE DI SESTU

CITTA' METROPOLITANA DI CAGLIARI

P1	Indicatore 1.1 (Incidenza spese rigide - ripiano disavanzo, personale e debito - su entrate correnti) maggiore del 48%	SI	NO
P2	Indicatore 2.8 (Incidenza degli incassi delle entrate proprie sulle previsioni definitive di parte corrente) minore del 22%	SI	NO
P3	Indicatore 3.2 (Anticipazioni chiuse solo contabilmente) maggiore di 0	SI	NO
P4	Indicatore 10.3 (Sostenibilita' debiti finanziari) maggiore del 16%	SI	NO
P5	Indicatore 12.4 (Sostenibilita' disavanzo effettivamente a carico dell'esercizio) maggiore dell'1,20%	SI	NO
P6	Indicatore 13.1 (Debiti riconosciuti e finanziati) maggiore dell'1%	SI	NO
P7	[Indicatore 13.2 (Debiti in corso di riconoscimento) + Indicatore 13.3 (Debiti riconosciuti e in corso di finanziamento)] maggiore dello 0,60%	SI	NO
P8	Indicatore concernente l'effettiva capacita' di riscossione (riferito al totale delle entrate) minore del 47%	SI	NO

Gli enti locali che presentano almeno la metà dei parametri deficitari (la condizione "SI" identifica il parametro deficitario) sono strutturalmente deficitari ai sensi dell'articolo 242, comma 1, Tuel.

Sulla base dei parametri suindicati l'ente è da considerarsi in condizioni strutturalmente deficitarie	S I	N O
--	--------	--------------------

Analisi Indicatore di Ritardo dei Pagamenti

Indicatore di Ritardo dei Pagamenti
(comma 859, lett. b) della legge 145/2018 - legge di bilancio per 2019)

Si certifica che l'indicatore di ritardo dei pagamenti per il periodo dal 01/01/2019 al 31/12/2019 è pari a giorni 0



COMUNE DI
SESTU

CITTA' METROPOLITANA DI
CAGLIARI

Nota integrativa economico patrimoniale

L'ANALISI ECONOMICO-PATRIMONIALE DELL'ESERCIZIO 2019

Con l'entrata in vigore della normativa dell'armonizzazione dei sistemi contabili della pubblica amministrazione, introdotta col D.lgs. 118 del 23 giugno 2011, a decorrere dal rendiconto dell'esercizio 2017 gli Enti locali sono stati chiamati alla redazione della nuova contabilità economico-patrimoniale ed alla predisposizione degli elaborati del rendiconto della gestione sulla base dei nuovi principi e schemi, questi ultimi sostanzialmente rappresentati dall'allegato n. 10 allo stesso decreto.

L'armonizzazione ha innovato profondamente i sistemi contabili non solo riguardo agli schemi da utilizzare, ma soprattutto in materia di programmazione, di gestione e di rendicontazione. La modifica sostanziale riguarda principalmente l'introduzione dei principi contabili economico-patrimoniali affiancati ai principi di contabilità finanziaria.

La rendicontazione avverrà quindi non solo per la parte finanziaria ma anche per la parte economico-patrimoniale adottando i principi della competenza. Il nuovo sistema di scritture contabili prevede di tradurre le operazioni finanziarie in movimenti in partita doppia attraverso una matrice di correlazione, dove ad ogni movimento corrisponde la registrazione in contabilità economico-patrimoniale.

Il rendiconto dell'esercizio, chiuso al 31 dicembre 2019, costituito dal Conto del Bilancio, dallo Stato Patrimoniale e dal Conto Economico del Comune di SESTU è stato redatto secondo i criteri previsti dal decreto 23 giugno 2011 n. 118, e successive integrazioni e modificazioni, ed in particolare secondo gli allegati 4/2 – Principio Contabile Applicato della Contabilità Finanziaria e l'allegato 4/3 – Principio Contabile Applicato della Contabilità Economico Patrimoniale.

Il Conto Economico chiude con un risultato positivo di euro 1.314.298,79 che può essere analizzato nei macro aggregati tramite i quali tale risultato economico si forma.

Descrizione	2018	2019
TOTALE COMPONENTI POSITIVI DELLA GESTIONE (A)	16.574.375,08	18.696.520,32
TOTALE COMPONENTI NEGATIVI DELLA GESTIONE (B)	17.570.939,92	19.764.042,09
DIFFERENZA FRA COMP. POSITIVI E NEGATIVI DELLA GESTIONE (A-B)	-996.564,84	-1.067.521,77
TOTALE PROVENTI ED ONERI FINANZIARI (C)	-50.117,61	-30.428,10
TOTALE RETTIFICHE (D)	0,00	2.466.589,19
TOTALE PROVENTI ED ONERI STRAORDINARI (E)	-21.000,11	154.320,51
RISULTATO PRIMA DELLE IMPOSTE (A-B+C+D+E)	-1.067.682,56	1.522.959,83
Imposte (*)	208.707,40	208.661,04
RISULTATO DELL'ESERCIZIO	-1.276.389,96	1.314.298,79

Il risultato della Gestione Caratteristica (A-B), pari a euro -1.067.521,77 è certamente il dato più significativo della rappresentazione economica della Gestione della Comune di SESTU. Rispetto all'esercizio 2018 il dato è

peggiorato di 70.956,93 euro a causa di un incremento dei costi della gestione caratteristica per 2.193.102,17 euro, derivante essenzialmente da un maggior accantonamento a Fondo Svalutazione Crediti. Tale incremento dei costi è però bilanciato dall'incremento dei ricavi e proventi della gestione caratteristica per circa 2 milioni di euro.

La gestione finanziaria migliora rispetto all'esercizio precedente grazie al decremento degli interessi passivi di 21.790,21 euro, mentre la gestione straordinaria contribuisce positivamente al risultato d'esercizio, migliorando di circa 170 mila euro.

Le rettifiche quantificate per 2.466.589,19 euro rappresentano la rivalutazione delle partecipazioni dell'ente per mezzo del metodo del patrimonio netto.

Il raffronto tra il risultato rilevato dalla Contabilità Finanziaria (21.443.847,93 di cui 3.871.550,22 disponibile) e quello registrato dalla Contabilità Economica (1.314.298,79), è dovuto ai diversi principi che presiedono ai due sistemi contabili.

Lo scopo della contabilità finanziaria è quello di presiedere e controllare l'allocazione delle risorse finanziarie, quindi di assicurare che siano impegnate spese solo nel limite delle disponibilità acquisite: la realizzazione di un avanzo, quindi, indica che parte delle risorse non sono state spese, con la conseguenza che tale eccedenza può essere messa a disposizione nell'esercizio successivo.

Il fine della contabilità economica, invece, è quello di rilevare le variazioni che subisce il Patrimonio netto dell'ente a seguito della gestione, i costi maturati per l'utilizzo dei fattori produttivi, finalizzati a produrre i servizi che vengono offerti alla collettività e a mantenere la propria struttura organizzativa. Dal raffronto con i ricavi di competenza dell'esercizio, realizzati attraverso la cessione dei servizi prodotti (per lo più gratuita o a prezzi definiti in funzione delle condizioni reddituali dei fruitori), la riscossione coattiva delle imposte e il trasferimento di risorse da altri enti, emerge il risultato economico che esprime il livello di equilibrio economico della gestione, cioè la sua condizione di "automantenimento" nel tempo.

I CRITERI DI VALUTAZIONE APPLICATI

Lo Stato Patrimoniale e il Conto Economico sono stati predisposti applicando in maniera puntuale il disposto del Principio Contabile Applicato della Contabilità Economico-Patrimoniale e, laddove il disposto normativo non fosse esaustivo, sono stati applicati i Principi Contabili enucleati dall'Organismo Italiano per la Contabilità (OIC).

LO STATO PATRIMONIALE

L'ATTIVO IMMOBILIZZATO

L'attivo immobilizzato è stato iscritto utilizzando i criteri di valutazione previsti dal principio contabile applicato 4/3 e dagli OIC n. 16 e 24.

Il dettaglio è rappresentato da:

Rif. Prospetto	Rif. Piano dei Conti	2018	2019
BI3 - Diritti di brevetto ed utilizzazione opere dell'ingegno	1.2.1.03.04.01.001 - Opere dell'ingegno e Diritti d'autore acquisiti mediante operazioni di leasing finanziario	-1.586,00	0,00
	1.2.1.03.05.01.001 - Sviluppo software e manutenzione evolutiva	2.470,50	884,50
	1.2.1.03.07.01.001 - Acquisto software	1.494,50	1.494,50
	2.2.3.02.02.01.001 - Fondo ammortamento software	0,00	-793,00
BI6 - Immobilizzazioni in corso ed acconti	1.2.1.06.01.01.001 - Acconti per realizzazione beni immateriali	0,00	58.616,95
BI9 - Altre	1.2.1.99.01.01.001 - Altre immobilizzazioni immateriali n.a.c.	92.204,13	153.954,36
	2.2.3.02.99.99.999 - Fondo ammortamento di altri beni immateriali diversi	0,00	-33.798,40
BII1.3 - Infrastrutture	1.2.2.01.01.01.001 - Infrastrutture demaniali	23.095.450,36	23.468.633,80
	2.2.3.01.09.01.009 - Fondi ammortamento di Infrastrutture idrauliche	0,00	-173.777,58
	2.2.3.01.09.01.011 - Fondi ammortamento di Infrastrutture stradali	0,00	-669.093,23
BII1.9 - Altri beni demaniali	1.2.2.01.99.01.001 - Altri beni demaniali	3.755.094,84	3.864.204,99
BIII2.1 - Terreni	1.2.2.02.13.99.999 - Altri terreni n.a.c.	4.140.977,44	4.140.977,44
BIII2.2 - Fabbricati	1.2.2.02.09.01.001 - Fabbricati ad uso abitativo	10.042.500,12	46.606,19
	1.2.2.02.09.02.001 - Fabbricati ad uso commerciale	-399.486,47	120.902,66
	1.2.2.02.09.03.001 - Fabbricati ad uso scolastico	1.466.712,73	1.466.712,73
	1.2.2.02.09.07.001 - Fabbricati Ospedalieri e altre strutture sanitarie	39.371,34	39.371,34
	1.2.2.02.09.16.001 - Impianti sportivi	1.072.463,58	1.072.463,58
	1.2.2.02.09.17.001 - Fabbricati destinati ad asili nido	23.740,74	23.740,74
	1.2.2.02.09.18.001 - Musei, teatri e biblioteche	71.455,80	71.455,80
	1.2.2.02.09.19.001 - Fabbricati ad uso strumentale	0,00	10.287.237,21
	1.2.2.02.09.99.999 - Beni immobili n.a.c.	834,30	495,16

	2.2.3.01.09.01.001 - Fondo ammortamento di Fabbricati ad uso abitativo	0,00	-495,16
	2.2.3.01.09.01.002 - Fondi ammortamento di Fabbricati ad uso commerciale	0,00	-120.902,66
	2.2.3.01.09.01.003 - Fondi ammortamento di Fabbricati ad uso scolastico	0,00	-235.484,80
	2.2.3.01.09.01.006 - Fondi ammortamento di Fabbricati Ospedalieri e altre strutture sanitarie	0,00	-2.882,22
	2.2.3.01.09.01.015 - Fondi ammortamento di Impianti sportivi	0,00	-91.930,86
	2.2.3.01.09.01.016 - Fondi ammortamento di Fabbricati destinati ad asili nido	0,00	-26.740,16
	2.2.3.01.09.01.017 - Fondi ammortamento di Musei, teatri e biblioteche	0,00	-7.862,85
BIII2.3 - Impianti e macchinari	1.2.2.02.04.01.001 - Macchinari	22.301,35	22.301,35
	1.2.2.02.04.99.001 - Impianti	0,00	5.015,10
	2.2.3.01.04.01.001 - Fondo ammortamento macchinari	0,00	-2.784,88
	2.2.3.01.04.01.002 - Fondo ammortamento impianti	0,00	-209,34
BIII2.4 - Attrezzature industriali e commerciali	1.2.2.02.05.99.999 - Attrezzature n.a.c.	11.756,61	13.416,11
	2.2.3.01.05.01.999 - Fondo ammortamento attrezzature n.a.c.	0,00	-742,60
BIII2.5 - Mezzi di trasporto	1.2.2.02.01.01.001 - Mezzi di trasporto stradali	1.360,00	1.360,00
	2.2.3.01.01.01.001 - Fondo ammortamento mezzi di trasporto stradale	0,00	-1.360,00
BIII2.6 - Macchine per ufficio e hardware	1.2.2.02.06.01.001 - Macchine per ufficio	74.530,33	32.493,44
	1.2.2.02.07.02.001 - Postazioni di lavoro	-31.465,65	10.571,24
	1.2.2.02.07.03.001 - Periferiche	6.423,89	6.423,89
	1.2.2.02.07.05.001 - Tablet e dispositivi di telefonia fissa e mobile	-646,22	16.471,70
	2.2.3.01.06.01.001 - Fondo ammortamento macchine per ufficio	0,00	-2.412,37
	2.2.3.01.07.01.001 - Fondo ammortamento server	0,00	-412,44
	2.2.3.01.07.01.002 - Fondo ammortamento postazioni di lavoro	0,00	-10.571,24
	2.2.3.01.07.01.003 - Fondo ammortamento periferiche	0,00	-1.140,51
	2.2.3.01.07.01.004 - Fondo ammortamento apparati di telecomunicazione	0,00	-3.236,72
	2.2.3.01.07.01.005 - Fondo ammortamento tablet e dispositivi di telefonia fissa e mobile	0,00	-274,45
	2.2.3.01.07.01.999 - Fondo ammortamento hardware n.a.c.	0,00	-15.025,44

BIII2.7 - Mobili e arredi	1.2.2.02.03.01.001 - Mobili e arredi per ufficio	67.082,84	80.170,87
	1.2.2.02.03.99.001 - Mobili e arredi n.a.c.	-341,60	6.098,18
	2.2.3.01.03.01.001 - Fondo ammortamento mobili e arredi per ufficio	0,00	-5.605,26
	2.2.3.01.03.01.999 - Fondo ammortamento mobili e arredi n.a.c.	0,00	-6.098,18
BIII2.99 - Altri beni materiali	1.2.2.02.09.14.001 - Opere per la sistemazione del suolo	0,00	98.057,86
	1.2.2.02.12.99.999 - Altri beni materiali diversi	200,00	49.515,23
	2.2.3.01.09.01.013 - Fondi ammortamento di Opere per la sistemazione del suolo	0,00	-97.792,86
	2.2.3.01.99.01.002 - Fondo ammortamento di strumenti musicali	0,00	-65,00
	2.2.3.01.99.01.999 - Fondo ammortamento di altri beni materiali diversi	0,00	-49.115,23
BIII3 - Immobilizzazioni in corso ed acconti	1.2.2.04.01.01.001 - Acconti per realizzazione di immobilizzazioni materiali	-17.629,31	0,00
	1.2.2.04.02.01.001 - Immobilizzazioni materiali in costruzione	22.331.954,14	22.701.214,77
BIV1b - imprese partecipate	1.2.3.01.05.01.001 - Partecipazioni in imprese partecipate incluse nelle Amministrazioni locali	667.096,10	0,00
	1.2.3.01.08.01.001 - Partecipazioni in imprese partecipate non incluse in Amministrazioni pubbliche	0,00	3.133.685,29
BIV2d - altri soggetti	1.2.3.02.04.03.001 - Crediti di medio-lungo termine a tasso agevolato alla Cassa Depositi e Prestiti - SPA	0,00	0,00

Le partecipazioni finanziarie sono state valutate utilizzando il metodo del Patrimonio Netto, avendo come base l'ultimo bilancio approvato dalle singole società (cioè a dire il bilancio d'esercizio 2018), il cui dettaglio è rappresentato dalla seguente tabella:

Natura	Denominazione	% Part.	Patrimonio Netto bilancio al 31.12.2018	Valore al 31.12.2019
1.2.3.01.08.01.001 - Partecipazioni in imprese partecipate non incluse in Amministrazioni pubbliche	Abbanoa Spa	0,12%	341.458.222,00	409.749,87
	CACIP	5,00%	51.834.114,00	2.591.705,70
	EGAS	0,92%	14.372.796,00	132.229,72

I CREDITI

I crediti sono stati iscritti al valore di presumibile realizzo, rettificando il valore nominale del credito dell'accantonamento al Fondo Svalutazione Crediti, come dettagliatamente rappresentato nella seguente tabella:

Rif. Prospetto	Rif. Piano dei Conti	2018	2019
CI1 - Rimanenze	1.3.1.01.01.01.001 - Rimanenze di materie prime, sussidiarie e di consumo	10.405,33	10.405,33
CI1b - Altri crediti da tributi	1.3.2.01.01.01.006 - Crediti da riscossione Imposta municipale propria	2.958.210,02	2.555.792,52
	1.3.2.01.01.01.008 - Crediti da riscossione Imposta comunale sugli immobili (ICI)	8.265.753,02	657.220,45
	1.3.2.01.01.01.016 - Crediti da riscossione Addizionale comunale IRPEF	0,00	2.953,83
	1.3.2.01.01.01.051 - Crediti da riscossione Tassa smaltimento rifiuti solidi urbani	2.426.354,21	7.421.260,40
	1.3.2.01.01.01.052 - Crediti da riscossione Tassa occupazione spazi e aree pubbliche	80.713,37	41.821,61
	1.3.2.01.01.01.053 - Crediti da riscossione Imposta comunale sulla pubblicità e diritto sulle pubbliche affissioni	149.658,75	237.857,77
	1.3.2.01.01.01.061 - Crediti da riscossione Tributo comunale sui rifiuti e sui servizi	1.011.477,20	357.637,98
	1.3.2.01.01.01.076 - Crediti da riscossione Tributo per i servizi indivisibili (TASI)	98.032,21	147.494,61
	1.3.2.01.01.01.099 - Crediti da riscossione Altre imposte, tasse e proventi assimilati n.a.c.	-17.550,76	0,00
	2.2.4.01.01.01.101 - Fondo svalutazione crediti - IMU	-1.458.744,66	-2.034.155,27
	2.2.4.01.01.01.102 - Fondo svalutazione crediti - Tari	-3.925.033,80	-5.906.581,15
	2.2.4.01.01.01.103 - Fondo svalutazione crediti - Tares	-424.476,48	-284.644,07
	2.2.4.01.01.01.104 - Fondo svalutazione crediti - ICI	-714.860,44	-523.081,76
	2.2.4.01.01.01.115 - Fondo svalutazione crediti - TASI	-30.217,00	-29.126,42
CI1c - Crediti da Fondi perequativi	1.3.2.01.04.01.001 - Crediti da riscossione Fondi perequativi dallo Stato	190.529,02	0,00
CI2a - verso amministrazioni pubbliche	1.3.2.03.01.01.001 - Crediti per Trasferimenti correnti da Ministeri	5.594,96	7.448,86
	1.3.2.03.01.01.013 - Crediti per Trasferimenti correnti da enti e istituzioni centrali di ricerca e Istituti e stazioni sperimentali per la ricerca	0,00	5.143,90
	1.3.2.03.01.02.001 - Crediti per Trasferimenti correnti da Regioni e province autonome	622.535,42	44.991,84

	1.3.2.03.01.02.002 - Crediti per Trasferimenti correnti da Province	8.008,27	0,00
	1.3.2.04.01.01.001 - Crediti da Contributi agli investimenti da Ministeri	9.066,95	368.061,79
	1.3.2.04.01.01.002 - Crediti da Contributi agli investimenti da Ministero dell'Istruzione - Istituzioni Scolastiche	0,00	38.912,00
	1.3.2.04.01.02.001 - Crediti da Contributi agli investimenti da Regioni e province autonome	1.316.926,42	1.313.729,73
	1.3.2.05.13.02.001 - Crediti da Altri trasferimenti in conto capitale da Regioni e province autonome	0,00	184.989,70
CI2d - verso altri soggetti	1.3.2.04.04.01.001 - Crediti da Contributi agli investimenti da Famiglie	8,63	2.531,99
	1.3.2.04.04.04.003 - Crediti da Fondo europeo di sviluppo regionale (FESR)	202.248,71	201.918,51
CI3 - Verso clienti ed utenti	1.3.2.02.01.01.001 - Crediti da proventi dalla vendita di beni	126.393,28	0,00
	1.3.2.02.01.02.001 - Crediti derivanti dalla vendita di servizi	131.797,84	221.551,14
	1.3.2.02.02.01.001 - Crediti da fitti, noleggi e locazioni	120.269,01	571.134,64
	1.3.2.02.03.01.001 - Crediti da canoni, concessioni, diritti reali di godimento e servitù onerose	511.922,77	14.836,32
	1.3.2.02.05.02.001 - Crediti verso famiglie derivanti dall'attività di controllo e repressione delle irregolarità e degli illeciti	3.077.783,50	918.997,70
	1.3.2.02.06.08.999 - Crediti da Alienazione di altri beni immobili n.a.c.	2.763,64	4.806,32
	2.2.4.01.01.01.105 - Fondo svalutazione crediti - vendita di servizi	-19.964,37	-19.964,37
	2.2.4.01.01.01.106 - Fondo svalutazione crediti - fitti, noleggi e locazioni	0,00	-489.758,68
	2.2.4.01.01.01.107 - Fondo svalutazione crediti - canoni	-508.768,61	0,00
	2.2.4.01.01.01.108 - Fondo svalutazione crediti - sanzioni a famiglie	-1.210.666,95	-870.524,75
CI4a - verso l'erario	1.3.2.01.01.03.002 - IVA a credito	171.955,39	0,00
	1.3.2.01.01.03.004 - IVA acquisti in sospensione/differita	-95.590,59	0,00
	1.3.2.08.01.01.001 - Crediti verso l'erario	205.627,00	181.317,00
CI4b - per attività svolta per c/terzi	1.3.2.06.01.01.001 - Crediti da Trasferimenti da Ministeri per operazioni conto terzi	115.376,90	115.570,21
CI4c - altri	1.3.2.07.03.03.001 - Interessi attivi da depositi bancari o postali	17.420,59	54.854,25
	1.3.2.07.03.16.999 - Interessi attivi di mora da altri soggetti	3.395,77	9.972,41

1.3.2.08.04.01.004 - Crediti per rimborsi, recuperi e restituzioni di somme in conto capitale non dovute o incassate in eccesso da famiglie	0,00	146.316,64
1.3.2.08.04.05.001 - Crediti per rimborso del costo del personale comandato o assegnato ad altri Enti	-44.728,27	54.749,50
1.3.2.08.04.10.001 - Crediti da permessi di costruire	26.318,64	902.700,61
1.3.2.08.04.11.001 - Depositi cauzionali presso terzi	0,00	3.041,24
1.3.2.08.04.12.001 - Crediti derivanti dall'inversione contabile IVA (reverse charge)	1.553.201,89	0,00
1.3.2.08.04.99.001 - Crediti diversi	-28.743,61	590.975,94
2.2.4.01.01.01.199 - Fondo svalutazione crediti - altri crediti	-69.126,89	-73.600,15

Il valore dei crediti iscritti nello stato patrimoniale, al netto del Fondo Svalutazione Crediti, corrisponde allo stock di residui da riportare del conto di bilancio. Inoltre, il totale dei residui attivi rettificati coincide con i crediti lordi dello Stato Patrimoniale, come dettagliatamente indicato dal seguente prospetto.

Descrizione	Importo
Totale Residui attivi (a)	18.788.227,01
Residui attivi riguardanti entrate giacenti presso depositi bancari (b)	0,00
Accertamenti pluriennali partite finanziarie (c)	0,00
Crediti stralciati dal conto del bilancio (d)	0,00
Totale Residui attivi rettificati (e=a-b+c+d)	18.788.227,01

Descrizione	Importo
Crediti dello Stato Patrimoniale (f)	7.149.154,80
Fondo svalutazione crediti (g)	10.231.436,61
Credito IVA (h)	181.317,00
Altri depositi bancari e postali (i)	1.588.952,60
Totale crediti al lordo (l=f+g-h+i)	18.788.227,01
differenza (m=e-l)	0,00

DISPONIBILITÀ LIQUIDE

Il valore coincide con il saldo del conto di tesoreria e con l'importo dei mutui concessi da Cassa Depositi e Prestiti erogati, ma non utilizzati. Il dettaglio è rappresentato dalla seguente tabella:

Rif. Prospetto	Rif. Piano dei Conti	2018	2019
CIV1a - Istituto tesoriere	1.3.4.01.01.01.001 - Istituto tesoriere/cassiere	21.671.490,40	21.193.977,51
CIV2 - Altri depositi bancari e postali	1.3.4.02.01.01.001 - Depositi bancari	0,00	1.588.952,60
	1.3.4.02.02.01.001 - Depositi postali	318.950,79	0,00
CIV3 - Denaro e valori in cassa	1.3.4.04.01.01.001 - Denaro e valori in cassa	0,00	0,00

IL PATRIMONIO NETTO

Il Patrimonio Netto decrementa per 4.549.549,26 euro nonostante il risultato positivo d'esercizio (1.314.298,79) e per la movimentazione delle riserve da Permessi di Costruire, le quali incrementano per accertamenti di 79.505,26 euro, mentre una quota pari a 237.512,05 euro dei permessi di costruire, essendo applicata in parte corrente, non concorre all'incremento della relativa riserva, ma decrementano per 1.231.632,51 euro per coprire parte della perdita d'esercizio 2018 e per 6.501.005,59 euro in seguito alla valorizzazione delle riserve indisponibili per beni demaniali.

Inoltre, il Fondo di Dotazione dell'ente decrementa per 5.943.353,31 euro in seguito alla corretta rappresentazione a Stato Patrimoniale dei crediti, in quanto, trattandosi di un errata rappresentazione dell'FCDE dall'esercizio 2015 all'esercizio 2018, si è ritenuto di imputare direttamente a Patrimonio Netto il fondo al fine di rappresentare in maniera veritiera e corretta la situazione economica dell'esercizio 2019.

Il recepimento delle disposizioni di cui al 5° decreto di aggiornamento dell'armonizzazione contabile, ha introdotto nel prospetto dello stato patrimoniale la Riserva per Beni Demaniali e Indisponibili. Tale riserva incrementa a fronte della riduzione delle Riserve da Permessi di Costruire, come detto in precedenza, per 6.501.005,59 euro.

Il dettaglio è rappresentato da:

Rif. Prospetto	Rif. Piano dei Conti	2018	2019
AI - Fondo di dotazione	2.1.1.02.01.01.001 - Fondo di dotazione	7.699.450,00	1.756.096,69
Alla - da risultato economico di esercizi precedenti	2.1.2.01.03.01.001 - Avanzi (disavanzo) portati a nuovo	44.757,45	0,00
Allb - da capitale	2.1.2.02.01.01.001 - Riserve da rivalutazione	33.204,81	33.204,81
Allc - da permessi di costruire	2.1.2.03.01.01.001 - Riserve da permessi di costruire	10.054.635,40	2.401.502,56
Alld - riserve indisponibili per beni demaniali e patrimoniali indisponibili e per i beni culturali	2.1.2.04.02.01.001 - Riserve indisponibili per beni demaniali e patrimoniali indisponibili e per i beni culturali	32.585.042,90	39.086.048,49
Alle - altre riserve indisponibili	2.1.2.04.99.99.999 - Altre riserve indisponibili	549.790,08	549.790,08
Alll - Risultato economico dell'esercizio	2.1.4.01.01.01.001 - Risultato economico dell'esercizio	-1.276.389,96	1.314.298,79

FONDI PER RISCHI ED ONERI

I fondi per rischi ed oneri valorizzati sulla base delle risorse accantonate indicate nell'allegato a/1 al prospetto del risultato di amministrazione:

Rif. Prospetto	Rif. Piano dei Conti	2018	2019
----------------	----------------------	------	------

BI3 - Altri	2.2.9.01.01.01.001 - Fondo rinnovi contrattuali	0,00	91.400,00
	2.2.9.99.01.01.001 - Fondo perdite società partecipate	0,00	221.589,00
	2.2.9.99.99.99.999 - Altri fondi	1.181.412,06	1.005.299,37

I DEBITI DI FINANZIAMENTO

I debiti di finanziamento iscritti nel passivo dello Stato Patrimoniale coincidono con il valore residuo dei Mutui Passivi contratti con la Cassa Depositi o altri istituti finanziatori, dei Prestiti Obbligazionari e dei contratti di Leasing Finanziario ancora in essere.

Il dettaglio è rappresentato dalla seguente tabella:

Rif. Prospetto	Rif. Piano dei Conti	2018	2019
DI1b - v/ altre amministrazioni pubbliche	2.4.1.03.01.01.008 - Finanziamenti a breve termine da altri enti centrali produttori di servizi economici	0,00	82.527,59
	2.4.1.03.01.01.999 - Finanziamenti a breve termine da altre Amministrazioni Centrali n.a.c.	67.042,48	0,00
	2.4.1.03.04.01.011 - Mutui e altri finanziamenti a medio lungo termine da enti centrali produttori di servizi assistenziali, ricreativi e culturali	-67.042,48	0,00
DI1c - verso banche e tesoriere	2.4.1.02.02.01.001 - Debiti per interessi passivi su anticipazioni di tesoreria degli istituti tesorieri cassieri	0,00	37.322,37
DI1d - verso altri finanziatori	2.4.1.04.03.04.001 - Finanziamenti a medio / lungo termine da Cassa Depositi e Prestiti Gestione CDP SpA	-776.761,64	891.693,00
	2.4.1.04.05.03.001 - Debiti per interessi passivi su finanziamenti a breve termine pagati a Cassa Depositi e Prestiti - SPA	1.926.874,34	0,00
	2.4.1.04.07.03.001 - Debiti per interessi passivi su finanziamenti a medio lungo termine pagati a Cassa Depositi e Prestiti - SPA	0,00	0,00
	2.4.1.04.18.99.001 - Debiti per altri interessi passivi pagati ad altri soggetti	52,82	0,00

DEBITI DI FUNZIONAMENTO

Sono iscritti a Stato Patrimoniale tutti i debiti effettivamente esigibili dell'ente, ancorché presunti, il cui valore coincide con l'importo dei residui passivi risultante dal conto di bilancio, a cui si aggiungono rettifiche quali i debiti fuori bilancio rateizzati, i debiti IVA, come mostrato nei prospetti seguenti.

Rif. Prospetto	Rif. Piano dei Conti	2018	2019
DI2 - Debiti verso fornitori	2.4.2.01.01.01.001 - Debiti verso fornitori	2.401.217,01	2.426.406,69
DI4b - altre amministrazioni	2.4.3.02.01.01.001 - Debiti per Trasferimenti correnti	1.794,53	14.440,07

pubbliche	a Ministeri		
	2.4.3.02.01.01.002 - Debiti per Trasferimenti correnti a Ministero dell'Istruzione - Istituzioni scolastiche	1.400,00	8.999,05
	2.4.3.02.01.02.002 - Debiti per Trasferimenti correnti a Province	680.631,85	436.417,09
	2.4.3.02.01.02.003 - Debiti per Trasferimenti correnti a Comuni	322.913,43	511.189,54
	2.4.3.02.01.02.018 - Debiti per Trasferimenti correnti a Consorzi di enti locali	-103.944,22	24.309,78
	2.4.3.02.01.02.999 - Debiti per Trasferimenti correnti a altre Amministrazioni Locali n.a.c.	-6.801,30	9.176,72
	2.4.3.02.01.04.001 - Debiti per Trasferimenti correnti a organismi interni e/o unità locali della amministrazione	0,00	0,00
	2.4.3.03.01.01.001 - Debiti per Trasferimenti per conto terzi a Ministeri	300,00	0,00
DI4e - altri soggetti	2.4.3.02.99.01.999 - Debiti per trasferimenti a famiglie di altri sussidi e assegni	81.629,03	1.600,00
	2.4.3.02.99.02.999 - Debiti per erogazione di altri assegni e sussidi assistenziali	185.108,35	0,00
	2.4.3.02.99.05.999 - Debiti verso famiglie dovuti a titolo di trasferimenti n.a.c.	486.288,70	444.609,22
	2.4.3.02.99.06.001 - Debiti per Trasferimenti correnti a altre imprese	14.499,92	91.196,50
	2.4.3.02.99.07.001 - Debiti per Trasferimenti correnti a Istituzioni Sociali Private	98.460,08	161.776,79
	2.4.3.02.99.09.001 - Debiti per Trasferimenti correnti al Resto del Mondo	489.620,58	89.543,75
	2.4.3.03.03.01.001 - Debiti per Trasferimenti per conto terzi a Famiglie	0,00	84.796,63
	2.4.3.04.99.05.001 - Debiti per Contributi agli investimenti al Resto del Mondo	702,10	6.104,99
DI5a - tributari	2.4.5.01.01.01.001 - Imposta regionale sulle attività produttive (IRAP)	2.729,75	4.220,38
	2.4.5.01.02.01.001 - Imposta di registro e di bollo	1.200,00	251,95
	2.4.5.01.99.01.001 - Imposte, tasse e proventi assimilati a carico dell'ente n.a.c.	-9.062,04	5.345,06
	2.4.5.03.01.01.001 - Debiti per rimborsi di imposte e tasse di natura corrente	49.379,89	35.376,68
	2.4.5.05.02.01.001 - Ritenute erariali su redditi da lavoro dipendente per conto terzi	77.919,33	0,00

	2.4.5.05.03.01.001 - Ritenute erariali su redditi da lavoro autonomo per conto terzi	-30.276,09	0,00
	2.4.5.05.04.01.001 - Debito per scissione IVA pagato contestualmente alla fattura	1.017.681,46	0,00
	2.4.5.05.04.01.002 - Debito per scissione IVA da pagare mensilmente	-1.087.285,69	0,00
	2.4.5.06.01.01.001 - IVA a debito	16.755,72	0,00
DI5b - verso istituti di previdenza e sicurezza sociale	2.4.6.01.01.01.001 - Contributi obbligatori per il personale	7.248,15	10.581,40
	2.4.6.01.02.01.001 - Contributi previdenza complementare	0,00	0,00
	2.4.6.02.01.01.001 - Ritenute previdenziali e assistenziali su redditi da lavoro dipendente per conto terzi	479.995,31	0,00
	2.4.6.02.01.02.001 - Versamenti di ritenute previdenziali e assistenziali su Redditi da lavoro dipendente riscosse per conto terzi	-478.462,15	0,00
DI5d - altri	2.4.7.01.02.01.001 - Debiti per stipendi al personale a tempo indeterminato	11.590,88	14.079,00
	2.4.7.01.03.01.001 - Debiti per straordinario da corrispondere al personale a tempo indeterminato	490,20	889,31
	2.4.7.01.04.01.001 - Debiti per compensi per la produttività e altre indennità per il personale non dirigente a tempo indeterminato	7.183,10	20.907,22
	2.4.7.01.06.01.001 - Debiti per stipendi al personale a tempo determinato	0,00	0,00
	2.4.7.01.14.01.001 - Rimborso per viaggio e trasloco	0,00	30,00
	2.4.7.01.15.01.001 - Indennità di missione e di trasferta	0,00	0,00
	2.4.7.02.01.01.001 - Debiti per erogazione indennità agli organi istituzionali dell'amministrazione	11.244,16	2.569,66
	2.4.7.02.02.01.001 - Debiti per erogazione rimborsi agli organi istituzionali dell'amministrazione	50.314,60	2.160,09
	2.4.7.03.01.01.001 - Debiti verso organi e incarichi istituzionali dell'amministrazione	18.852,00	19.971,83
	2.4.7.03.02.01.001 - Debiti verso creditori diversi per servizi amministrativi	42.556,15	56.035,49
	2.4.7.03.03.01.001 - Debiti verso creditori diversi per servizi finanziari	35.046,37	15.570,46
	2.4.7.03.04.01.001 - Debiti verso creditori diversi per altri servizi	52.694,29	144.101,89
	2.4.7.04.01.01.002 - Rimborsi in conto capitale ad Amministrazioni Locali di somme non dovute o incassate in eccesso	92.858,00	216.211,00

2.4.7.04.01.02.001 - Rimborsi in conto capitale a Imprese di somme non dovute o incassate in eccesso	818,42	2.508,36
2.4.7.04.01.03.001 - Rimborsi in conto capitale a Famiglie di somme non dovute o incassate in eccesso	0,00	0,00
2.4.7.04.02.01.003 - Debiti per tirocini formativi curriculari	0,00	0,00
2.4.7.04.03.01.001 - Debiti verso collaboratori occasionali, continuativi ed altre forme di collaborazione	223.661,63	201.453,66
2.4.7.04.06.01.001 - Debiti per sanzioni	0,00	0,00
2.4.7.04.07.03.001 - Rimborsi di parte corrente a Famiglie di somme non dovute o incassate in eccesso	3.669,42	3.443,21
2.4.7.04.13.01.001 - Altre ritenute diverse dalle ritenute erariali e previdenziali	0,00	6.497,40
2.4.7.04.14.01.001 - Oneri da contenzioso	0,00	12.716,37
2.4.7.04.99.99.999 - Altri debiti n.a.c.	398.285,41	260.088,84

Il totale dei residui passivi rettificati corrisponde al totale dei debiti dello Stato patrimoniale al netto del debito IVA, come indicato del seguente prospetto:

Descrizione	Importo
Totale Residui passivi (a)	5.382.898,45
Totale Impegni pluriennali partite finanziarie (b)	0,00
Totale Residui passivi rettificati (c=a+b)	5.382.898,45

Descrizione	Importo
Debiti dello Stato Patrimoniale (d)	5.382.898,45
Debito IVA (e)	0,00
Totale crediti al lordo (f=d-e)	5.382.898,45
differenza (m=e-l)	0,00

Non vengono rilevati debiti di durata superiore a 5 anni, debiti assistiti da garanzie reali su beni dell'ente o impegni non risultanti dallo Stato patrimoniale.

RATEI E RISCONTI PASSIVI E CONTRIBUTI AGLI INVESTIMENTI

In questa voce patrimoniale è stata rappresentata la principale novità derivante dall'applicazione dei principi contabili enunciati nell'allegato 4/3 del decreto legislativo 23 giugno 2011 n. 118; in quanto rappresenta sia le somme riportate sull'esercizio 2019 e finanziate dal Fondo Pluriennale Vincolato relativamente al Salario Accessorio e Premiante, che i contributi agli investimenti ottenuti da altri soggetti che hanno finanziato l'attivo

immobilizzato e che confluiscono a Conto Economico per il tramite di un processo di “ammortamento attivo”, come disposto dal PCA n. 4/3.

Il dettaglio è rappresentato da:

Rif. Prospetto	Rif. Piano dei Conti	2018	2019
EII1a - da altre amministrazioni pubbliche	2.5.3.01.01.01.001 - Contributi agli investimenti da Ministeri	-4,12	179.158,48
	2.5.3.01.01.01.002 - Contributi agli investimenti da Ministero dell'Istruzione - Istituzioni Scolastiche	0,00	47.533,44
	2.5.3.01.01.01.009 - Contributi agli investimenti da altri enti centrali produttori di servizi economici	-44.875,00	0,00
	2.5.3.01.01.02.001 - Contributi agli investimenti da Regioni e province autonome	45.759.756,61	46.304.374,43
EII1b - da altri soggetti	2.5.3.01.02.01.001 - Contributi agli investimenti da Famiglie	10.790,18	29.620,99

IL CONTO ECONOMICO

Il Conto Economico è stato redatto, ai sensi del PCA n. 4/3, applicando il principio di competenza economica agli accertamenti di entrata e impegni di spesa. Tale principio prevede che un costo sia di competenza nell'esercizio in cui si manifestano i ricavi ad essi riconducibili.

LA GESTIONE CARATTERISTICA

I RICAVI D'ESERCIZIO

I ricavi della gestione caratteristica, iscritti esclusivamente per la quota di competenza dell'esercizio, ammontano a 18,7 milioni di euro ed il dettaglio è rappresentato dalla seguente tabella:

Rif. Prospetto	Rif. Piano dei Conti	2019
A1 - Proventi da tributi	1.1.1.01.06.001 - Imposta municipale propria riscossa a seguito dell'attività ordinaria di gestione	1.974.275,50
	1.1.1.01.06.002 - Imposte municipale propria riscosse a seguito di attività di verifica e controllo	1.545.948,17
	1.1.1.01.16.001 - Addizionale comunale IRPEF riscossa a seguito dell'attività ordinaria di gestione	457.297,23
	1.1.1.01.51.001 - Tassa smaltimento rifiuti solidi urbani riscossa a seguito dell'attività ordinaria di gestione	2.735.036,34
	1.1.1.01.51.002 - Tassa smaltimento rifiuti solidi urbani riscossa a seguito di attività di verifica e controllo	265.203,29

	1.1.1.01.52.001 - Tassa occupazione spazi e aree pubbliche riscossa a seguito dell'attività ordinaria di gestione	46.689,99
	1.1.1.01.52.002 - Tassa occupazione spazi e aree pubbliche riscossa a seguito di attività di verifica e controllo	88,00
	1.1.1.01.53.001 - Imposta comunale sulla pubblicità e diritto sulle pubbliche affissioni riscossa a seguito dell'attività ordinaria di gestione	335.451,77
	1.1.1.01.53.002 - Imposta comunale sulla pubblicità e diritto sulle pubbliche affissioni riscossa a seguito di attività di verifica e controllo	149.603,92
	1.1.1.01.76.001 - Tassa sui servizi comunali riscossa Tributo per i servizi indivisibili (TASI) riscosso a seguito dell'attività ordinaria di gestione	540.824,28
	1.1.1.01.76.002 - Tassa sui servizi comunali riscossa Tributo per i servizi indivisibili (TASI) riscosso a seguito di attività di verifica e controllo	103.047,00
	1.1.1.01.99.001 - Altre imposte, tasse e proventi assimilati n.a.c. riscosse a seguito dell'attività ordinaria di gestione	13.220,00
A2 - Proventi da fondi perequativi	1.1.3.01.01.001 - Fondi perequativi dallo Stato	425.174,72
A3a - Proventi da trasferimenti correnti	1.3.1.01.01.001 - Trasferimenti correnti da Ministeri	113.977,32
	1.3.1.01.01.013 - Trasferimenti correnti da enti e istituzioni centrali di ricerca e Istituti e stazioni sperimentali per la ricerca	13.778,30
	1.3.1.01.02.001 - Trasferimenti correnti da Regioni e province autonome	7.544.319,79
	1.3.1.01.02.002 - Trasferimenti correnti da Province	4.210,38
A3b - Quota annuale di contributi agli investimenti	1.3.3.01.01.001 - Quota annuale di contributi agli investimenti da Ministeri	4.170,73
	1.3.3.01.01.002 - Quota annuale di contributi agli investimenti da Ministero dell'Istruzione - Istituzioni Scolastiche	1.106,56
	1.3.3.01.02.001 - Quota annuale di contributi agli investimenti da Regioni e province autonome	1.077.944,46
	1.3.3.02.01.001 - Quota annuale di contributi agli investimenti da Famiglie	689,56
A3c - Contributi agli investimenti	1.3.2.01.01.001 - Contributi agli investimenti da Ministeri	0,00
	1.3.2.01.01.002 - Contributi agli investimenti da Ministero dell'Istruzione - Istituzioni Scolastiche	0,00
	1.3.2.01.02.001 - Contributi agli investimenti da Regioni e province autonome	0,00
	1.3.2.02.01.001 - Contributi agli investimenti da Famiglie	0,00
A4a - Proventi derivanti dalla gestione dei beni	1.2.4.01.02.001 - Ricavi da canone occupazione spazi e aree pubbliche	103,30
	1.2.4.01.03.001 - Proventi da concessioni su beni	74.608,95
	1.2.4.02.01.001 - Fitti di terreni e diritti di sfruttamento di giacimenti e risorse naturali	86.696,61
A4c - Ricavi e proventi dalla prestazione di servizi	1.2.2.01.02.001 - Ricavi da asili nido	104.052,74
	1.2.2.01.03.001 - Ricavi da convitti, colonie, ostelli, stabilimenti termali	3.878,83
	1.2.2.01.06.001 - Ricavi da impianti sportivi	7.531,00
	1.2.2.01.08.001 - Ricavi da mense	217.216,37
	1.2.2.01.14.001 - Ricavi da trasporti funebri, pompe funebri, illuminazione votiva	312,81

	1.2.2.01.17.001 - Ricavi da strutture residenziali per anziani	17.171,06
	1.2.2.01.24.001 - Servizi sanitari	11.574,15
	1.2.2.01.29.001 - Servizi di copia e stampa	27,90
	1.2.2.01.32.001 - Diritti di segreteria e rogito	66.595,85
	1.2.2.01.33.001 - Rilascio documenti e diritti di cancelleria	65.102,57
	1.2.2.01.99.999 - Ricavi da servizi n.a.c.	61,99
A8 - Altri ricavi e proventi diversi	1.4.2.02.01.004 - Multe e sanzioni per violazioni delle norme del codice della strada a carico delle famiglie	53.631,49
	1.4.3.01.01.001 - Rimborsi ricevuti per spese di personale (comando, distacco, fuori ruolo, convenzioni, ecc...)	41.967,78
	1.4.9.99.01.001 - Altri proventi n.a.c.	593.929,61

I COSTI D'ESERCIZIO

I costi della gestione caratteristica, iscritti per la quota di competenza, sono pari a 19,8 milioni di euro e sono così composti:

Rif. Prospetto	Rif. Piano dei Conti	2019
B10 - Prestazioni di servizi	2.1.2.01.01.001 - Organi istituzionali dell'amministrazione - Indennità	-135.849,19
	2.1.2.01.01.002 - Organi istituzionali dell'amministrazione - Rimborsi	-19.790,42
	2.1.2.01.01.008 - Compensi agli organi istituzionali di revisione, di controllo ed altri incarichi istituzionali dell'amministrazione	-60.946,64
	2.1.2.01.02.001 - Rimborso spese di viaggio e di trasloco	-265,57
	2.1.2.01.02.002 - Indennità di missione e di trasferta	-945,50
	2.1.2.01.02.005 - Organizzazione e partecipazione a manifestazioni e convegni	-7.647,00
	2.1.2.01.02.999 - Altre spese di rappresentanza, per relazioni pubbliche, convegni e mostre, pubblicità n.a.c	-1.152,75
	2.1.2.01.04.004 - Formazione obbligatoria	-4.696,00
	2.1.2.01.04.999 - Altre spese per formazione e addestramento n.a.c.	-7.860,80
	2.1.2.01.05.001 - Telefonia fissa	-10.197,70
	2.1.2.01.05.003 - Accesso a banche dati e a pubblicazioni on line	-7.362,80
	2.1.2.01.05.004 - Energia elettrica	-223.088,23
	2.1.2.01.05.005 - Acqua	-200.221,21
	2.1.2.01.05.999 - Utenze e canoni per altri servizi n.a.c.	-6.802,37
	2.1.2.01.07.001 - Manutenzione ordinaria e riparazioni di mezzi di trasporto ad uso civile, di sicurezza e ordine pubblico	-11.093,18
	2.1.2.01.07.004 - Manutenzione ordinaria e riparazioni di impianti e macchinari	-81.042,83
	2.1.2.01.07.008 - Manutenzione ordinaria e riparazioni di beni immobili	-115.001,10
	2.1.2.01.07.011 - Manutenzione ordinaria e riparazioni di altri beni materiali	-191.683,10
	2.1.2.01.07.012 - Manutenzione ordinaria e riparazioni di terreni e beni materiali non prodotti	-28.748,56

	2.1.2.01.08.001 - Incarichi libero professionali di studi, ricerca e consulenza	-41.718,19
	2.1.2.01.08.002 - Esperti per commissioni, comitati e consigli	-2.119,97
	2.1.2.01.09.006 - Patrocinio legale	-81.815,27
	2.1.2.01.09.010 - Deposito mantenimento tutela dei brevetti	-4.392,00
	2.1.2.01.09.999 - Altre prestazioni professionali e specialistiche n.a.c.	-10.253,76
	2.1.2.01.11.001 - Servizi di sorveglianza e custodia e accoglienza	-94.744,18
	2.1.2.01.11.002 - Servizi di pulizia e lavanderia	-157.658,74
	2.1.2.01.11.004 - Stampa e rilegatura	-957,28
	2.1.2.01.13.003 - Contratti di servizio per il trasporto di disabili e anziani	-98.556,64
	2.1.2.01.13.004 - Contratti di servizio per la raccolta rifiuti	-1.619.789,57
	2.1.2.01.13.005 - Contratti di servizio per il conferimento in discarica dei rifiuti	-739.551,78
	2.1.2.01.13.006 - Contratti di servizio per le mense scolastiche	-485.386,15
	2.1.2.01.13.008 - Contratti di servizio di assistenza sociale residenziale e semiresidenziale	-525.980,00
	2.1.2.01.13.010 - Contratti di servizio di asilo nido	-442.595,57
	2.1.2.01.13.015 - Contratti di servizio per l'illuminazione pubblica	-393.952,44
	2.1.2.01.13.999 - Altri costi per contratti di servizio pubblico	-1.008.830,85
	2.1.2.01.14.001 - Pubblicazione bandi di gara	-62,62
	2.1.2.01.14.002 - Spese postali	-50.930,78
	2.1.2.01.14.999 - Altre spese per servizi amministrativi	-6.930,31
	2.1.2.01.15.002 - Oneri per servizio di tesoreria	-4.042,69
	2.1.2.01.15.999 - Spese per servizi finanziari n.a.c.	-11.674,78
	2.1.2.01.16.001 - Gestione e manutenzione applicazioni	-45.045,14
	2.1.2.01.16.002 - Assistenza all'utente e formazione	-14.923,07
	2.1.2.01.16.005 - Servizi per i sistemi e relativa manutenzione	-24.442,98
	2.1.2.01.16.007 - Servizi di gestione documentale	-20.880,00
	2.1.2.01.99.002 - Altre spese legali	-1.248,00
	2.1.2.01.99.003 - Quote di associazioni	-1.760,00
	2.1.2.01.99.005 - Spese per commissioni e comitati dell'Ente	-3.261,06
	2.1.2.01.99.999 - Altri servizi diversi n.a.c.	-519.666,95
	2.1.2.02.01.001 - Spese per accertamenti sanitari resi necessari dall'attività lavorativa	-4.219,07
	2.3.1.02.03.005 - Tirocini formativi curricolari	-1.969,23
B11 - Utilizzo beni di terzi	2.1.3.01.06.001 - Noleggi di impianti e macchinari	-1.821,20
	2.1.3.02.01.001 - Licenze d'uso per software	-17.688,64
B12a - Trasferimenti correnti	2.3.1.01.01.001 - Trasferimenti correnti a Ministeri	-44.612,03
	2.3.1.01.01.002 - Trasferimenti correnti a Ministero dell'Istruzione - Istituzioni scolastiche	-44.999,05
	2.3.1.01.02.002 - Trasferimenti correnti a Province	-132.000,00
	2.3.1.01.02.003 - Trasferimenti correnti a Comuni	-345.714,24
	2.3.1.01.02.018 - Trasferimenti correnti a Consorzi di enti locali	-24.309,78
	2.3.1.01.02.999 - Trasferimenti correnti a altre Amministrazioni Locali n.a.c.	-24.529,68

	2.3.1.01.04.001 - Trasferimenti correnti a organismi interni e/o unità locali della amministrazione	-1.999,31
	2.3.1.02.01.999 - Altri sussidi e assegni	-11.025,00
	2.3.1.02.02.999 - Altri assegni e sussidi assistenziali	-2.958,71
	2.3.1.02.99.999 - Altri trasferimenti a famiglie n.a.c.	-1.925.904,36
	2.3.1.03.99.001 - Trasferimenti correnti a altre Imprese	-102.410,98
	2.3.1.04.01.001 - Trasferimenti correnti a Istituzioni Sociali Private	-232.791,92
	2.3.1.05.04.001 - Trasferimenti correnti al Resto del Mondo	-900.146,03
B13 - Personale	2.1.4.01.01.001 - Voci stipendiali corrisposte al personale a tempo indeterminato	-2.055.671,30
	2.1.4.01.01.002 - Indennità ed altri compensi, esclusi i rimborsi spesa per missione, corrisposti al personale a tempo indeterminato	-319.642,37
	2.1.4.01.01.003 - Voci stipendiali corrisposte al personale a tempo determinato	-11.898,68
	2.1.4.01.02.001 - Straordinario per il personale a tempo indeterminato	-17.669,40
	2.1.4.02.01.001 - Contributi obbligatori per il personale	-675.323,63
	2.1.4.02.02.001 - Contributi previdenza complementare	-6.740,19
	2.1.4.99.02.001 - Buoni pasto	-28.547,88
B14a - Ammortamenti di immobilizzazioni Immateriali	2.2.2.02.01.002 - Ammortamento Software acquistato da terzi	-793,00
	2.2.2.99.99.999 - Ammortamento di altri beni immateriali diversi	-33.798,40
B14b - Ammortamenti di immobilizzazioni materiali	2.2.1.01.01.001 - Ammortamento Mezzi di trasporto stradali	-1.360,00
	2.2.1.03.01.001 - Ammortamento Mobili e arredi per ufficio	-5.605,26
	2.2.1.03.99.999 - Ammortamento di altri mobili e arredi n.a.c.	-6.098,18
	2.2.1.04.01.001 - Ammortamento Macchinari	-2.784,88
	2.2.1.04.02.001 - Ammortamento di impianti	-209,34
	2.2.1.05.99.999 - Ammortamento di attrezzature n.a.c.	-742,60
	2.2.1.06.01.001 - Ammortamento Macchine per ufficio	-2.412,37
	2.2.1.07.01.001 - Ammortamento di server	-412,44
	2.2.1.07.02.001 - Ammortamento postazioni di lavoro	-10.571,24
	2.2.1.07.03.001 - Ammortamento periferiche	-1.140,51
	2.2.1.07.04.001 - Ammortamento degli apparati di telecomunicazione	-3.236,72
	2.2.1.07.05.001 - Ammortamento di tablet e dispositivi di telefonia fissa e mobile	-274,45
	2.2.1.07.99.999 - Ammortamento di hardware n.a.c.	-15.025,44
	2.2.1.09.01.001 - Ammortamento Fabbricati ad uso abitativo	-495,16
	2.2.1.09.02.001 - Ammortamento Fabbricati ad uso commerciale	-120.902,66
	2.2.1.09.03.001 - Ammortamento Fabbricati ad uso scolastico	-235.484,80
	2.2.1.09.07.001 - Ammortamento Fabbricati Ospedalieri e altre strutture sanitarie	-2.882,22
	2.2.1.09.10.001 - Ammortamento Infrastrutture idrauliche	-173.777,58
	2.2.1.09.12.001 - Ammortamento Infrastrutture stradali	-669.093,23
2.2.1.09.14.001 - Ammortamento Opere per la sistemazione del suolo	-97.792,86	
2.2.1.09.16.001 - Ammortamento Impianti sportivi	-91.930,86	

	2.2.1.09.17.001 - Ammortamento Fabbricati destinati ad asili nido	-26.740,16
	2.2.1.09.18.001 - Ammortamento Musei, teatri e biblioteche	-7.862,85
	2.2.1.99.02.001 - Ammortamento strumenti musicali	-65,00
	2.2.1.99.99.999 - Ammortamento di altri beni materiali diversi	-49.115,23
B14d - Svalutazione dei crediti	2.4.1.01.01.001 - Accantonamento a fondo svalutazione crediti di natura tributaria	-2.556.957,96
	2.4.1.03.01.001 - Accantonamento a fondo svalutazione crediti per crediti verso clienti ed utenti	-489.758,68
	2.4.1.99.01.001 - Accantonamento a fondo svalutazione altri crediti	-4.473,26
B16 - Accantonamenti per rischi	2.4.2.01.01.002 - Accantonamenti al fondo perdite società partecipate	-32.548,00
	2.4.2.01.01.999 - Accantonamenti per altri rischi	-10.000,00
B17 - Altri accantonamenti	2.4.3.01.01.001 - Accantonamenti per rinnovi contrattuali	-91.400,00
	2.4.3.99.99.001 - Altri accantonamenti n.a.c.	-2.928,31
B18 - Oneri diversi di gestione	2.1.9.01.01.002 - Imposta di registro e di bollo	-1.854,25
	2.1.9.01.01.999 - Imposte, tasse e proventi assimilati a carico dell'ente n.a.c.	-6.178,29
	2.1.9.03.01.001 - Premi di assicurazione su beni mobili	-150.215,28
	2.1.9.03.01.003 - Premi di assicurazione per responsabilità civile verso terzi	-51.000,00
	2.1.9.99.01.001 - Costi per multe, ammende, sanzioni e oblazioni	-10,00
	2.1.9.99.03.001 - Oneri da contenzioso	-16.347,12
	2.1.9.99.08.004 - Costi per rimborsi di parte corrente a Famiglie di somme non dovute o incassate in eccesso	-14.079,06
	2.1.9.99.99.001 - Altri costi della gestione	-89.882,55
B9 - Acquisto di materie prime e/o beni di consumo	2.1.1.01.01.001 - Giornali e riviste	-4.870,00
	2.1.1.01.01.002 - Pubblicazioni	-6.613,28
	2.1.1.01.02.001 - Carta, cancelleria e stampati	-1.687,86
	2.1.1.01.02.002 - Carburanti, combustibili e lubrificanti	-93.627,88
	2.1.1.01.02.004 - Vestiario	-22.137,67
	2.1.1.01.02.006 - Materiale informatico	-3.287,40
	2.1.1.01.02.009 - Beni per attività di rappresentanza	-3.005,96
	2.1.1.01.02.014 - Stampati specialistici	-2.554,00
	2.1.1.01.02.999 - Altri beni e materiali di consumo n.a.c.	-85.695,07
	2.1.1.01.05.003 - Dispositivi medici	-164,37

PROVENTI E ONERI FINANZIARI

Rif. Prospetto	Rif. Piano dei Conti	2019
C20 - Altri proventi finanziari	3.2.3.05.01.001 - Interessi attivi da depositi bancari o postali	1.149,76
	3.2.3.12.04.001 - Interessi attivi di mora da altri soggetti	13.273,46
C21a - Interessi passivi	3.1.1.03.02.003 - Interessi passivi a Cassa Depositi e Prestiti SPA su mutui e altri finanziamenti a medio lungo termine	-40.291,07
	3.1.1.07.03.001 - Altri interessi passivi ad altri soggetti	-2.863,20
	3.1.1.99.01.001 - Interessi passivi su anticipazioni di tesoreria	-1.697,05

LA GESTIONE STRAORDINARIA

La gestione straordinaria del Comune di SESTU è stata alimentata, essenzialmente, dalla movimentazione degli impegni e accertamenti in c/residui derivanti dalla contabilità finanziaria, oltre che da alcune altre sopravvenienze attive e passive derivanti dalle scritture di assestamento, rettifica ed integrazione previste dal principio contabile applicato n. 4/3. In particolare, una quota delle sopravvenienze attive pari a 1.181.612,48 euro consiste in minori accantonamenti a Fondo Svalutazione Crediti mentre la restante quota deriva dalle rettifiche previste dal principio contabile.

Il valore di Permessi di costruire pari a 237.512,05 euro rappresenta la quota utilizzata al finanziamento delle manutenzioni ordinarie delle opere di urbanizzazione primaria e secondaria, come da art. 1 comma 460 Legge 11 dicembre 2016 n. 232.

Il dettaglio è il seguente:

Rif. Prospetto	Rif. Piano dei Conti	2019
E24a - Proventi da permessi di costruire	5.2.9.02.01.001 - Permessi di costruire	237.512,05
E24b - Proventi da trasferimenti in conto capitale	5.2.1.10.02.001 - Altri trasferimenti in conto capitale da Regioni e province autonome	0,00
E24c - Sopravvenienze attive e insussistenze del passivo	5.2.2.01.01.001 - Insussistenze del passivo	757.949,62
	5.2.3.99.99.001 - Altre sopravvenienze attive	1.189.327,94
E24d - Plusvalenze patrimoniali	5.2.4.01.10.001 - Plusvalenza da alienazione di diritti reali	15.299,13
E25b - Sopravvenienze passive e insussistenze dell'attivo	5.1.1.03.02.001 - Rimborsi di imposte e tasse correnti	-28.752,72
	5.1.1.99.99.999 - Altre sopravvenienze passive	-52,82
	5.1.2.01.01.001 - Insussistenze dell'attivo	-2.014.002,08
E25d - Altri oneri straordinari	5.1.9.01.01.004 - Rimborsi in conto capitale a Famiglie di somme non dovute o incassate in eccesso	-1.270,67
	5.1.9.01.01.005 - Rimborsi in conto capitale a Imprese di somme non dovute o incassate in eccesso	-1.689,94

LE OSSERVAZIONI AL CONTO ECONOMICO

Il Conto Economico dell'esercizio 2019 chiude con un Risultato d'esercizio di 1.314.298,79 euro che l'ente propone di iscrivere nelle riserve da risultato economico.

STATO PATRIMONIALE - ATTIVO

STATO PATRIMONIALE (ATTIVO)		2019	2018	riferimento	riferimento
				art.2424 CC	DM 26/4/95
A) CREDITI vs.LO STATO ED ALTRE AMMINISTRAZIONI PUBBLICHE PER LA PARTECIPAZIONE AL FONDO DI DOTAZIONE				A	A
TOTALE CREDITI vs PARTECIPANTI (A)					
B) IMMOBILIZZAZIONI					
<u>Immobilizzazioni immateriali</u>				BI	BI
I	1 Costi di impianto e di ampliamento			BI1	BI1
	2 Costi di ricerca sviluppo e pubblicità			BI2	BI2
	3 Diritti di brevetto ed utilizzazione opere dell'ingegno	1.586,00	2.379,00	BI3	BI3
	4 Concessioni, licenze, marchi e diritti simile			BI4	BI4
	5 Avviamento			BI5	BI5
	6 Immobilizzazioni in corso ed acconti	58.616,95		BI6	BI6
	9 Altre	120.155,96	92.204,13	BI7	BI7
Totale immobilizzazioni immateriali		180.358,91	94.583,13		
<u>Immobilizzazioni materiali (3)</u>					
II	1 Beni demaniali	26.489.967,98	26.850.545,20		
	1.1 Terreni				
	1.2 Fabbricati				
	1.3 Infrastrutture	22.625.762,99	23.095.450,36		
	1.9 Altri beni demaniali	3.864.204,99	3.755.094,84		
III	2 Altre immobilizzazioni materiali (3)	16.928.712,59	16.609.771,13		
	2.1 Terreni	4.140.977,44	4.140.977,44	BII1	BII1
	a di cui in leasing finanziario				
	2.2 Fabbricati	12.642.686,70	12.317.592,14		
	a di cui in leasing finanziario				
	2.3 Impianti e macchinari	24.322,23	22.301,35	BII2	BII2
	a di cui in leasing finanziario				
	2.4 Attrezzature industriali e commerciali	12.673,51	11.756,61	BII3	BII3
	2.5 Mezzi di trasporto		1.360,00		
	2.6 Macchine per ufficio e hardware	32.887,10	48.842,35		
	2.7 Mobili e arredi	74.565,61	66.741,24		
	2.8 Infrastrutture				
	2.99 Altri beni materiali	600,00	200,00		
	3 Immobilizzazioni in corso ed acconti	22.701.214,77	22.314.324,83	BII5	BII5
Totale immobilizzazioni materiali		66.119.895,34	65.774.641,16		
<u>Immobilizzazioni Finanziarie (1)</u>					
IV	1 Partecipazioni in	3.133.685,29	667.096,10	BIII1	BIII1
	a imprese controllate			BIII1a	BIII1a
	b imprese partecipate	3.133.685,29	667.096,10	BIII1b	BIII1b
	c altri soggetti				
	2 Crediti verso			BIII2	BIII2
	a altre amministrazioni pubbliche				
	b imprese controllate			BIII2a	BIII2a
	c imprese partecipate			BIII2b	BIII2b
	d altri soggetti			BIII2c BIII2d	BIII2d
	3 Altri titoli			BIII3	

	Totale immobilizzazioni finanziarie	3.133.685,29	667.096,10		
	TOTALE IMMOBILIZZAZIONI (B)	69.433.939,54	66.536.320,39		
	C) ATTIVO CIRCOLANTE				

STATO PATRIMONIALE (ATTIVO)		2019	2018	riferimento	riferimento	
				art.2424 CC	DM 26/4/95	
I	1	<u>Rimanenze</u>	10.405,33	10.405,33	CI	CI
		Totale rimanenze	10.405,33	10.405,33		
II		<u>Crediti (2)</u>				
	1	Crediti di natura tributaria	2.644.450,50	8.609.844,66		
	a	<i>Crediti da tributi destinati al finanziamento della sanità</i>				
	b	<i>Altri crediti da tributi</i>	2.644.450,50	8.419.315,64		
	c	<i>Crediti da Fondi perequativi</i>		190.529,02		
	2	Crediti per trasferimenti e contributi	2.167.728,32	2.164.389,36		
	a	<i>verso amministrazioni pubbliche</i>	1.963.277,82	1.962.132,02		
	b	<i>imprese controllate</i>			CII2	CII2
	c	<i>imprese partecipate</i>			CII3	CII3
	d	<i>verso altri soggetti</i>	204.450,50	202.257,34		
	3	Verso clienti ed utenti	351.078,32	2.231.530,11	CII1	CII1
	4	Altri Crediti	1.985.897,65	1.855.106,82	CII5	CII5
	a	<i>verso l'erario</i>	181.317,00	281.991,80		
	b	<i>per attività svolta per c/terzi</i>	115.570,21	115.376,90		
	c	<i>altri</i>	1.689.010,44	1.457.738,12		
		Totale crediti	7.149.154,79	14.860.870,95		
III		<u>Attività finanziarie che non costituiscono immobilizzi</u>				
	1	Partecipazioni			CIII1,2,3,4,5	CIII1,2,3
	2	Altri titoli			CIII6	CIII5
		Totale attività finanziarie che non costituiscono immobilizzi				
IV		<u>Disponibilità liquide</u>				
	1	Conto di tesoreria	21.193.977,51	21.671.490,40		
	a	<i>Istituto tesoriere</i>	21.193.977,51	21.671.490,40		CIV1a
	b	<i>presso Banca d'Italia</i>				
	2	Altri depositi bancari e postali	1.588.952,60	318.950,79	CIV1	CIV1b e CIV1c
	3	Denaro e valori in cassa			CIV2 e CIV3	CIV2 e CIV3
	4	Altri conti presso la tesoreria statale intestati all'ente				
		Totale disponibilità liquide	22.782.930,11	21.990.441,19		
		TOTALE ATTIVO CIRCOLANTE (C)	29.942.490,23	36.861.717,47		
		D) RATEI E RISCONTI				
	1	Ratei attivi			D	D
	2	Risconti attivi	606,40	606,40	D	D
		TOTALE RATEI E RISCONTI (D)	606,40	606,40		
		TOTALE DELL'ATTIVO (A+B+C+D)	99.377.036,17	103.398.644,26		

STATO PATRIMONIALE - PASSIVO

STATO PATRIMONIALE (PASSIVO)		2019	2018	riferiment	riferiment
				art.2424 CC	DM 26/4/95
A) PATRIMONIO NETTO					
I	Fondo di dotazione	1.756.096,69	7.699.450,00	AI	AI
II	Riserve	42.070.545,94	43.267.430,64		
	a <i>da risultato economico di esercizi precedenti</i>		44.757,45	AIV, AV, AVI, AVII, AVII	AIV, AV, AVI, AVII, AVII
	b <i>da capitale</i>	33.204,81	33.204,81	AII, AIII	AII, AIII
	c <i>da permessi di costruire</i>	2.401.502,56	10.054.635,40		
	d <i>riserve indisponibili per beni demaniali e patrimoniali indisponibili e per i beni culturali</i>	39.086.048,49	32.585.042,90		
	e <i>altre riserve indisponibili</i>	549.790,08	549.790,08		
III	Risultato economico dell'esercizio	1.314.298,79	-1.276.389,96	AIX	AIX
TOTALE PATRIMONIO NETTO (A)		45.140.941,42	49.690.490,68		
B) FONDI PER RISCHI ED ONERI					
1	Per trattamento di quiescenza			B1	B1
2	Per imposte			B2	B2
3	Altri	1.318.288,37	1.181.412,06	B3	B3
TOTALE FONDI RISCHI ED ONERI (B)		1.318.288,37	1.181.412,06		
C) TRATTAMENTO DI FINE RAPPORTO				C	C
TOTALE T.F.R. (C)					
D) DEBITI (1)					
I	1 Debiti da finanziamento	1.011.542,96	1.150.165,52		
	a <i>prestiti obbligazionari</i>			D1e D2	D1
	b <i>v/ altre amministrazioni pubbliche</i>	82.527,59			
	c <i>verso banche e tesoriere</i>	37.322,37		D4	D3 e D4
	d <i>verso altri finanziatori</i>	891.693,00	1.150.165,52	D5	
2	Debiti verso fornitori	2.426.406,69	2.401.217,01	D7	D6
3	Acconti			D6	D5
4	Debiti per trasferimenti e contributi	1.884.160,13	2.252.603,05		
	a <i>enti finanziati dal servizio sanitario nazionale</i>				
	b <i>altre amministrazioni pubbliche</i>	1.004.532,25	896.294,29		
	c <i>imprese controllate</i>			D9	D8
	d <i>imprese partecipate</i>			D10	D9
	e <i>altri soggetti</i>	879.627,88	1.356.308,76		
5	Altri debiti	1.035.009,26	997.088,27	D12,D13,D14	D11,D12,D13
	a <i>tributari</i>	45.194,07	39.042,33		
	b <i>verso istituti di previdenza e sicurezza sociale</i>	10.581,40	8.781,31		
	c <i>per attività svolta per c/terzi (2)</i>				
	d <i>altri</i>	979.233,79	949.264,63		
TOTALE DEBITI (D)		6.357.119,04	6.801.073,85		
E) RATEI E RISCONTI E CONTRIBUTI AGLI INVESTIMENTI					
I	Ratei passivi			E	E
II	Risconti passivi	46.560.687,34	45.725.667,67	E	E
1	Contributi agli investimenti	46.560.687,34	45.725.667,67		
	a <i>da altre amministrazioni pubbliche</i>	46.531.066,35	45.714.877,49		
	b <i>da altri soggetti</i>	29.620,99	10.790,18		
2	Concessioni pluriennali				
3	Altri risconti passivi				

	TOTALE RATEI E RISCONTI (E)	46.560.687,34	45.725.667,67		
	TOTALE DEL PASSIVO (A+B+C+D+E)	99.377.036,17	103.398.644,26		

STATO PATRIMONIALE (PASSIVO)		2019	2018	riferiment	riferiment
				art.2424 CC	DM 26/4/95
CONTI D'ORDINE					
	1) Impegni su esercizi futuri	13.155.458,14	4.565.401,19		
	2) beni di terzi in uso				
	3) beni dati in uso a terzi				
	4) garanzie prestate a amministrazioni pubbliche				
	5) garanzie prestate a imprese controllate				
	6) garanzie prestate a imprese partecipate				
	7) garanzie prestate a altre imprese				
	TOTALE CONTI D'ORDINE	13.155.458,14	4.565.401,19		

CONTO ECONOMICO

CONTO ECONOMICO		2019	2018	riferimento art.2425 cc	riferimento DM 26/4/95
	<u>A) COMPONENTI POSITIVI DELLA</u>				
1	<u>GESTIONE</u> Proventi da tributi	8.166.685,49	6.652.996,17		
2	Proventi da fondi perequativi	425.174,72	444.261,38		
3	Proventi da trasferimenti e	8.760.197,10	8.089.768,64		
a	contributi Proventi da	7.676.285,79	7.659.098,64		A5c
b	trasferimenti correnti	1.083.911,31	430.670,00		E20c
c	Quota annuale di contributi agli				
4	investimenti Contributi agli	654.934,13	786.852,46	A1	A1a
a	investimenti	161.408,86	293.120,07		
b	Ricavi delle vendite e prestazioni e proventi da servizi				
c	pubblici Proventi derivanti dalla gestione dei beni	493.525,27	493.732,39		
5	Ricavi della vendita di beni			A2	A2
6	Ricavi e proventi dalla prestazione di servizi			A3	A3
7	Variazioni nelle rimanenze di prodotti in corso di lavorazione, etc. (+/-)			A4	A4
8)	689.528,88	600.496,43	A5	A5 a e b
	Variazione dei lavori in corso su	18.696.520,32	16.574.375,08		
	ordinazione Incrementi di				
9	immobilizzazioni per lavori interni Altri	223.643,49	168.369,34	B6	B6
10	ricavi e proventi diversi	7.533.754,02	7.029.216,91	B7	B7
11	TOTALE COMPONENTI POSITIVI DELLA	19.509,84	19.634,89	B8	B8
12	<u>GESTIONE (A) B) COMPONENTI NEGATIVI DELLA GESTIONE</u>	3.793.401,09	4.265.035,17		
a	Acquisto di materie prime e/o beni di	3.793.401,09	4.265.035,17		
b	consumo Prestazioni di servizi				
c	Utilizzo beni di terzi				
13	Trasferimenti e	3.115.493,45	3.078.495,00	B9	B9
14	contributi	4.611.797,34	2.688.349,37	B10	B10
a	Trasferimenti	34.591,40	41.541,79	B10a	B10a
b	correnti	1.526.016,04	1.498.303,50	B10b	B10b
c	Contributi agli investimenti ad Amministrazioni			B10c	B10c
d	pubb. Contributi agli investimenti ad altri	3.051.189,90	1.148.504,08	B10d	B10d
15	soggetti Personale			B11	B11
16	Ammortamenti e svalutazioni	42.548,00	35.890,37	B12	B12
17	Ammortamenti di immobilizzazioni	94.328,31	285.948,87	B13	B13
18	Immateriali Ammortamenti di	329.566,55	19.764.042,09	B14	B14
	immobilizzazioni materiali Altre				
	svalutazioni delle immobilizzazioni	19.764.042,09	17.570.939,92		
	Svalutazione dei crediti	-1.067.521,77	-996.564,84		
	Variazioni nelle rimanenze di materie prime e/o beni di consumo (+/-)				
19	Accantonamenti per				
a	rischi Altri			C15	C15
b	accantonamenti				
c	Oneri diversi di				
20	gestione	14.423,22	16.523,92	C16	C16
	TOTALE COMPONENTI NEGATIVI DELLA GESTIONE (B)	14.423,22	16.523,92		
	DIFFERENZA FRA COMP. POSITIVI E NEGATIVI DELLA	14.423,22	16.523,92		
	GESTIONE (A-B)				
21	<u>C) PROVENTI ED ONERI FINANZIARI</u>	44.851,32	66.641,53	C17	C17
a	Proventi finanziari	44.851,32	66.641,53		
b	Proventi da				
	partecipazioni da	44.851,32	66.641,53		
	società controllate	-30.428,10	-50.117,61		
	da società				
22	partecipate da	2.466.589,19		D18	D18
23	altri soggetti			D19	D19
	Altri proventi finanziari				

		Totale proventi	2.466.589,19		
24	finanziari <u>Oneri finanziari</u>				E20
	Interessi ed altri oneri		2.200.088,74	1.118.990,85	E20
CONTO ECONOMICO		2019	2018	riferimento	riferimento
				art.2425 cc	DM 26/4/95
b	<i>Proventi da trasferimenti in conto capitale</i>				
c	<i>Sopravvenienze attive e insussistenze del passivo</i>	1.947.277,56	1.093.494,53		E20b
d	<i>Plusvalenze patrimoniali</i>	15.299,13	3.951,19		E20c
e	<i>Altri proventi straordinari</i>				
	Totale proventi straordinari	2.200.088,74	1.118.990,85		
25	Oneri straordinari	2.045.768,23	1.139.990,96	E21	E21
a	<i>Trasferimenti in conto capitale</i>				
b	<i>Sopravvenienze passive e insussistenze dell'attivo</i>	2.042.807,62	1.017.625,00		E21b
c	<i>Minusvalenze patrimoniali</i>				E21a
d	<i>Altri oneri straordinari</i>	2.960,61	122.365,96		E21d
	Totale oneri straordinari	2.045.768,23	1.139.990,96		
	TOTALE PROVENTI ED ONERI STRAORDINARI (E)	154.320,51	-21.000,11		
	RISULTATO PRIMA DELLE IMPOSTE (A-B+C+D+E)	1.522.959,83	-1.067.682,56		
26	Imposte (*)	208.661,04	208.707,40	E22	E22
27	RISULTATO DELL'ESERCIZIO	1.314.298,79	-1.276.389,96	E23	E23

PROSPETTO DEI COSTI PER MISSIONE 2019

Missioni		<u>COMPONENTI NEGATIVI DELLA GESTIONE</u>														Totale componenti negativi della gestione	
		Consumi Materie Prime		Prestazioni di servizi e Trasferimenti e				Utilizzo di beni di terzi	Personale	Ammortamenti e svalutazioni				Accantonamenti			Oneri diversi di gestione
		Acquisto di materie prime e/o beni di consumo	Variazioni nelle rimanenze di materie prime e/o beni di consumo (+/-)	Prestazioni di servizi	Trasferimenti correnti	Quota annuale di Contributi agli investimenti ad altre Amministrazioni pubbliche	Contributi agli investimenti ad altri soggetti	Utilizzo beni di terzi	Personale	Ammortamenti immobilizzazioni Immateriali	Ammortamenti immobilizzazioni materiali	Altre svalutazioni delle immobilizzazioni	Svalutazione dei crediti	Accantonamento per rischi	Altri accantonamenti		Oneri diversi di gestione
Missione 01	Servizi istituzionali, generali e di gestione	53.156,20	0,00	855.419,59	196.711,10	0,00	0,00	19.509,84	2.308.126,14	34.591,40	738.251,79	0,00	0,00	0,00	0,00	327.912,45	4.533.678,51
Missione 02	Giustizia	0,00	0,00	0,00	0,00	0,00	0,00	0,00	0,00	0,00	0,00	0,00	0,00	0,00	0,00	0,00	0,00
Missione 03	Ordine pubblico e sicurezza	30.933,86	0,00	295.658,18	0,00	0,00	0,00	0,00	549.900,35	0,00	0,00	0,00	0,00	0,00	0,00	1.423,10	877.915,49
Missione 04	Istruzione e diritto allo studio	61.310,89	0,00	758.738,87	230.585,99	0,00	0,00	0,00	84.178,74	0,00	0,00	0,00	0,00	0,00	0,00	201,00	1.135.015,49
Missione 05	Tutela e valorizzazione dei beni e attivita' culturali	10.479,28	0,00	160.616,02	154.376,79	0,00	0,00	0,00	24.769,03	0,00	0,00	0,00	0,00	0,00	0,00	30,00	350.271,12
Missione 06	Politiche giovanili, sport e tempo libero	6.378,83	0,00	92.903,17	62.000,00	0,00	0,00	0,00	0,00	0,00	91.930,86	0,00	0,00	0,00	0,00	0,00	253.212,86
Missione 07	Turismo	0,00	0,00	0,00	0,00	0,00	0,00	0,00	0,00	0,00	0,00	0,00	0,00	0,00	0,00	0,00	0,00
Missione 08	Assetto del territorio ed edilizia abitativa	0,00	0,00	1.710,44	101.309,78	0,00	0,00	0,00	0,00	0,00	0,00	0,00	0,00	0,00	0,00	0,00	103.020,22
Missione 09	Sviluppo sostenibile e tutela del territorio e dell'ambiente	330,00	0,00	3.104.669,80	24.309,78	0,00	0,00	0,00	0,00	0,00	0,00	0,00	0,00	0,00	0,00	0,00	3.129.309,58

Missione 10	Trasporti e diritto alla mobilita'	60.602,65	0,00	455.686,60	0,00	0,00	0,00	0,00	0,00	0,00	669.093,23	0,00	0,00	0,00	0,00	0,00	1.185.382,48
Missione 11	Soccorso civile	451,78	0,00	32.766,65	72.281,01	0,00	0,00	0,00	0,00	0,00	0,00	0,00	0,00	0,00	0,00	0,00	105.499,44
Missione 12	Diritti sociali, politiche sociali e famiglia	0,00	0,00	1.703.946,27	2.951.826,64	0,00	0,00	0,00	148.519,19	0,00	26.740,16	0,00	0,00	0,00	0,00	0,00	4.831.032,26

PROSPETTO DEI COSTI PER MISSIONE 2019

Missioni		<u>COMPONENTI NEGATIVI DELLA GESTIONE</u>															
		Consumi Materie Prime		Prestazioni di servizi e Trasferimenti e contributi				Utilizzo di beni di terzi	Personale	Ammortamenti e svalutazioni				Accantonamenti		Oneri diversi di gestione	Totale componenti negativi della gestione
		Acquisto di materie prime e/o beni di consumo	Variazioni nelle rimanenze di materie prime e/o beni di consumo (+/-)	Prestazioni di servizi	Trasferimenti correnti	Quota annuale di Contributi agli investimenti ad altre Amministrazioni pubbliche	Contributi agli investimenti ad altri soggetti	Utilizzo beni di terzi	Personale	Ammortamenti immobilizzazioni Immateriali	Ammortamenti immobilizzazioni materiali	Altre svalutazioni delle immobilizzazioni	Svalutazione dei crediti	Accantonamento per rischi	Altri accantonamenti	Oneri diversi di gestione	
Missione 13	Tutela della salute	0,00	0,00	0,00	0,00	0,00	0,00	0,00	0,00	0,00	0,00	0,00	0,00	0,00	0,00	0,00	
Missione 14	Sviluppo economico e competitivita'	0,00	0,00	69.669,20	0,00	0,00	0,00	0,00	0,00	0,00	0,00	0,00	0,00	0,00	0,00	0,00	69.669,20
Missione 15	Politiche per il lavoro e la formazione professionale	0,00	0,00	1.969,23	0,00	0,00	0,00	0,00	0,00	0,00	0,00	0,00	0,00	0,00	0,00	0,00	1.969,23
Missione 16	Agricoltura, politiche agroalimentari e pesca	0,00	0,00	0,00	0,00	0,00	0,00	0,00	0,00	0,00	0,00	0,00	0,00	0,00	0,00	0,00	0,00
Missione 17	Energia e diversificazione delle fonti energetiche	0,00	0,00	0,00	0,00	0,00	0,00	0,00	0,00	0,00	0,00	0,00	0,00	0,00	0,00	0,00	0,00
Missione 18	Relazioni con le altre autonomie territoriali e locali	0,00	0,00	0,00	0,00	0,00	0,00	0,00	0,00	0,00	0,00	0,00	0,00	0,00	0,00	0,00	0,00
Missione 19	Relazioni internazionali	0,00	0,00	0,00	0,00	0,00	0,00	0,00	0,00	0,00	0,00	0,00	0,00	0,00	0,00	0,00	0,00
Missione 20	Fondi e accantonamenti	0,00	0,00	0,00	0,00	0,00	0,00	0,00	0,00	0,00	0,00	0,00	3.051.189,90	42.548,00	94.328,31	0,00	3.188.066,21
Missione 50	Debito pubblico	0,00	0,00	0,00	0,00	0,00	0,00	0,00	0,00	0,00	0,00	0,00	0,00	0,00	0,00	0,00	0,00

Missione 60	Anticipazioni finanziarie	0,00	0,00	0,00	0,00	0,00	0,00	0,00	0,00	0,00	0,00	0,00	0,00	0,00	0,00	0,00	0,00
Missione 99	Servizi per conto terzi	0,00	0,00	0,00	0,00	0,00	0,00	0,00	0,00	0,00	0,00	0,00	0,00	0,00	0,00	0,00	0,00
	TOTALE COSTI/ONERI	223.643,49	0,00	7.533.754,02	3.793.401,09	0,00	0,00	19.509,84	3.115.493,45	34.591,40	1.526.016,04	0,00	3.051.189,90	42.548,00	94.328,31	329.566,55	19.764.042,09

PROSPETTO DEI COSTI PER MISSIONE 2019

Missioni		<u>ONERI FINANZIARI</u>		<u>RETTIFICHE DI VALORE ATTIVITA'</u>		<u>COMPONENTI ED ONERI STRAORDINARI</u>					<u>IMPOSTE</u>		TOTALE COSTI PER MISSIONE
		Oneri finanziari	Totale Oneri finanziari	Svalutazio ni	Totale rettifiche di valore attività finanziarie	Oneri straordinari				Totale Oneri straordinari	Imposte	Totale Imposte	
		Interessi ed altri oneri finanziari		Svalutazioni		Sopravvenienze passive e insussistenze dell'attivo	Minusvalenze patrimoniali	Trasferimenti in conto capitale	Altri oneri straordinari		Imposte		
Missione 01	Servizi istituzionali, generali e di gestione	2.863,20	2.863,20	0,00	0,00	1.980.719,80	0,00	0,00	0,00	1.980.719,80	153.628,15	153.628,15	6.670.889,66
Missione 02	Giustizia	0,00	0,00	0,00	0,00	0,00	0,00	0,00	0,00	0,00	0,00	0,00	0,00
Missione 03	Ordine pubblico e sicurezza	0,00	0,00	0,00	0,00	0,00	0,00	0,00	0,00	0,00	37.030,43	37.030,43	914.945,92
Missione 04	Istruzione e diritto allo studio	8.049,28	8.049,28	0,00	0,00	3.038,77	0,00	0,00	0,00	3.038,77	5.355,39	5.355,39	1.151.458,93
Missione 05	Tutela e valorizzazione dei beni e attività culturali	0,00	0,00	0,00	0,00	0,00	0,00	0,00	0,00	0,00	1.848,17	1.848,17	352.119,29
Missione 06	Politiche giovanili, sport e tempo libero	0,00	0,00	0,00	0,00	175,23	0,00	0,00	0,00	175,23	0,00	0,00	253.388,09
Missione 07	Turismo	0,00	0,00	0,00	0,00	0,00	0,00	0,00	0,00	0,00	0,00	0,00	0,00
Missione 08	Assetto del territorio ed edilizia abitativa	0,00	0,00	0,00	0,00	35.189,07	0,00	0,00	2.960,61	38.149,68	0,00	0,00	141.169,90
Missione 09	Sviluppo sostenibile e tutela del territorio e dell'ambiente	12.200,35	12.200,35	0,00	0,00	0,00	0,00	0,00	0,00	0,00	0,00	0,00	3.141.509,93
Missione 10	Trasporti e diritto alla mobilità	20.041,44	20.041,44	0,00	0,00	0,00	0,00	0,00	0,00	0,00	0,00	0,00	1.205.423,92

Missione 11	Soccorso civile	0,00	0,00	0,00	0,00	0,00	0,00	0,00	0,00	0,00	0,00	0,00	105.499,44
Missione 12	Diritti sociali, politiche sociali e famiglia	0,00	0,00	0,00	0,00	23.631,93	0,00	0,00	0,00	23.631,93	10.631,52	10.631,52	4.865.295,71

PROSPETTO DEI COSTI PER MISSIONE 2019

Missioni		<u>ONERI FINANZIARI</u>		<u>RETTIFICHE DI VALORE ATTIVITA'</u>		<u>COMPONENTI ED ONERI STRAORDINARI</u>				<u>IMPOSTE</u>		TOTALE COSTI PER MISSIONE
		Oneri finanziari	Totale Oneri finanziari	Svalutazioni	Totale rettifiche di valore attività finanziarie	Oneri straordinari				Imposte	Totale Imposte	
		Interessi ed altri oneri finanziari		Svalutazioni		Sopravvenienze passive e insussistenze dell'attivo	Minusvalenze patrimoniali	Trasferimenti in conto capitale	Altri oneri straordinari	Totale Oneri straordinari		
Missione 13	Tutela della salute	0,00	0,00	0,00	0,00	0,00	0,00	0,00	0,00	0,00	0,00	0,00
Missione 14	Sviluppo economico e competitività	0,00	0,00	0,00	0,00	0,00	0,00	0,00	0,00	0,00	0,00	69.669,20
Missione 15	Politiche per il lavoro e la formazione professionale	0,00	0,00	0,00	0,00	0,00	0,00	0,00	0,00	167,36	167,36	2.136,61
Missione 16	Agricoltura, politiche agroalimentari e pesca	0,00	0,00	0,00	0,00	0,00	0,00	0,00	0,00	0,00	0,00	0,00
Missione 17	Energia e diversificazione delle fonti energetiche	0,00	0,00	0,00	0,00	0,00	0,00	0,00	0,00	0,00	0,00	0,00
Missione 18	Relazioni con le altre autonomie territoriali e locali	0,00	0,00	0,00	0,00	0,00	0,00	0,00	0,00	0,00	0,00	0,00
Missione 19	Relazioni internazionali	0,00	0,00	0,00	0,00	0,00	0,00	0,00	0,00	0,00	0,00	0,00
Missione 20	Fondi e accantonamenti	0,00	0,00	0,00	0,00	0,00	0,00	0,00	0,00	0,00	0,00	3.188.066,21
Missione 50	Debito pubblico	0,00	0,00	0,00	0,00	52,82	0,00	0,00	0,00	52,82	0,00	52,82
Missione 60	Anticipazioni finanziarie	1.697,05	1.697,05	0,00	0,00	0,00	0,00	0,00	0,00	0,00	0,00	1.697,05

Missione 99	Servizi per conto terzi	0,00	0,00	0,00	0,00	0,00	0,00	0,00	0,00	0,00	0,00	0,00	0,00
	TOTALE COSTI/ONERI	44.851,32	44.851,32	0,00	0,00	2.042.807,62	0,00	0,00	2.960,61	2.045.768,23	208.661,04	208.661,04	22.063.322,68



COMUNE DI SESTU

Città Metropolitana di Cagliari

Relazione dell'organo di revisione

- *sulla proposta di deliberazione consiliare del rendiconto della gestione*
- *sullo schema di rendiconto*

Anno 2019

L'ORGANO DI REVISIONE

Dott. Pietro Oggianu
Dott.ssa Donatella Rotilio
Dott. Enrico Cera

Sommario

Sommario	2
Verbale n. 13 del 25/6/2020	3
INTRODUZIONE	4
CONTO DEL BILANCIO	5
<i>Premesse e verifiche</i>	<i>5</i>
Gestione Finanziaria	8
<i>Il risultato di competenza, l'equilibrio di bilancio e quello complessivo</i>	<i>11</i>
<i>Conciliazione tra risultato della gestione di competenza e il risultato di amministrazione</i>	<i>11</i>
<i>Evoluzione del Fondo pluriennale vincolato (FPV) nel corso dell'esercizio 2019</i>	<i>25</i>
<i>Risultato di amministrazione.....</i>	<i>26</i>
<i>Utilizzo nell'esercizio 2019 delle risorse del risultato d'amministrazione dell'esercizio 2018</i>	<i>27</i>
ANALISI DELLA GESTIONE DEI RESIDUI	28
<i>Fondo crediti di dubbia esigibilità.....</i>	<i>32</i>
<i>Fondi spese e rischi futuri.....</i>	<i>33</i>
SPESA IN CONTO CAPITALE	34
SERVIZI CONTO TERZI E PARTITE DI GIRO	34
ANALISI INDEBITAMENTO E GESTIONE DEL DEBITO	35
VERIFICA OBIETTIVI DI FINANZA PUBBLICA	36
ANALISI DELLE ENTRATE E DELLE SPESE	37
RAPPORTI CON ORGANISMI PARTECIPATI	43
CONTO ECONOMICO	44
RELAZIONE DELLA GIUNTA AL RENDICONTO	47
CONSIDERAZIONI E PROPOSTE	47
CONCLUSIONI	48

Comune di Sestu

Organo di revisione

Verbale n. 13 del 25/6/2020

RELAZIONE SUL RENDICONTO 2019

L'organo di revisione ha esaminato lo schema di rendiconto dell'esercizio finanziario per l'anno 2019, unitamente agli allegati di legge, e la proposta di deliberazione consiliare del rendiconto della gestione 2019 operando ai sensi e nel rispetto:

- del D.lgs. 18 agosto 2000, n. 267 «Testo unico delle leggi sull'ordinamento degli enti locali»;
- del D.lgs. 23 giugno 2011 n.118 e dei principi contabili 4/2 e 4/3;
- degli schemi di rendiconto di cui all'allegato 10 al d.lgs.118/2011;
- dello statuto comunale e del regolamento di contabilità;
- dei principi di vigilanza e controllo dell'organo di revisione degli enti locali approvati dal Consiglio nazionale dei dottori commercialisti ed esperti contabili;

approva

l'allegata relazione sulla proposta di deliberazione consiliare del rendiconto della gestione e sullo schema di rendiconto per l'esercizio finanziario 2019 del Comune di Sestu che forma parte integrante e sostanziale del presente verbale.

Sestu lì 25/06/2020

L'organo di revisione

Dott. Pietro Oggianu

Dott.ssa Donatella Rotilio



Dott. Enrico Cera

INTRODUZIONE

I sottoscritti revisori Pietro Oggianu, Donatella Rotilio, Enrico Cera, revisori nominati con delibera dell'organo consiliare n. n. 34 del 2 ottobre 2018,

◆ ricevuta in data 17/06/2020 la bozza e tutti gli allegati al rendiconto per l'esercizio 2019, approvati con delibera della giunta comunale n. 97 del 25/06/2020, completi dei seguenti documenti obbligatori ai sensi del Decreto Legislativo 18 agosto 2000, n. 67 (Testo unico delle leggi sull'ordinamento degli enti locali – di seguito TUEL):

- a) Conto del bilancio;
- b) Conto economico;
- c) Stato patrimoniale;

e corredati dagli allegati disposti dalla legge e necessari per il controllo.

◆ visto il bilancio di previsione dell'esercizio 2019 con le relative delibere di variazione (per gli enti che hanno già approvato il bilancio di previsione);

◆ viste le disposizioni della parte II – ordinamento finanziario e contabile del Tuel;

◆ visto in particolare l'articolo 239, comma 1 lettera d) del TUEL;

◆ visto il D.lgs. 118/2011;

◆ visti i principi contabili applicabili agli enti locali;

◆ visto il regolamento di contabilità approvato con delibera del Commissario Straordinario n. 73 del 28/03/2000;

TENUTO CONTO CHE

◆ durante l'esercizio le funzioni sono state svolte in ottemperanza alle competenze contenute nell'art. 239 del TUEL avvalendosi anche di tecniche motivate di campionamento;

◆ il controllo contabile è stato svolto in assoluta indipendenza soggettiva ed oggettiva nei confronti delle persone che determinano gli atti e le operazioni dell'ente;

◆ si è provveduto a verificare la regolarità ed i presupposti delle variazioni di bilancio approvate nel corso dell'esercizio dalla Giunta, dal responsabile del servizio finanziario e dai dirigenti, anche nel corso dell'esercizio provvisorio;

In particolare, ai sensi art. 239 comma 1 lett. b) 2, è stata verificata l'esistenza dei presupposti relativamente le seguenti variazioni di bilancio:

Variazioni di bilancio totali	n. 19
di cui variazioni di Consiglio	n. 9
di cui variazioni di Giunta con i poteri del consiglio a ratifica ex art. 175 c. 4 Tuel	n. 2
di cui variazioni di Giunta con i poteri propri ex art. 175 comma 5 bis Tuel	n. -----
di cui variazioni responsabile servizio finanziario ex art. 175 c. 5 quater Tuel	n. 10
di cui variazioni altri responsabili se previsto dal regolamento di contabilità	n. -----

◆ le funzioni richiamate ed i relativi pareri espressi dall'organo di revisione risultano dettagliatamente riportati nella documentazione a supporto dell'attività svolta;

RIPORTANO

i risultati dell'analisi e le attestazioni sul rendiconto per l'esercizio 2019.

CONTO DEL BILANCIO

Premesse e verifiche

Il Comune di Sestu registra una popolazione al 01.01.2019, ai sensi dell'art.156, comma 2, del Tuel, di n. 21.016 abitanti.

L'organo di revisione, nel corso del 2019, **non ha rilevato** gravi irregolarità contabili o gravi anomalie gestionali e/o suggerito misure correttive non adottate dall'Ente.

L'organo di revisione ha verificato che:

- l'Ente **risulta** essere correttamente adempiente rispetto alla trasmissione degli schemi di bilancio, dei dati contabili analitici, del piano degli indicatori e dei documenti allegati richiesti dalla BDAP rispetto ai bilanci di previsione, rendiconti, bilanci consolidati approvati;

- che l'Ente **ha** provveduto alla trasmissione dei dati alla BDAP del rendiconto 2019 attraverso la modalità *"in attesa di approvazione al fine di verificare che non via siano anomalie in vista del successivo invio definitivo post approvazione del rendiconto da parte del Consiglio"*;

- nel corso dell'esercizio 2019, in ordine all'eventuale utilizzo dell'avanzo di amministrazione, in sede di applicazione dell'avanzo libero l'ente non si trovasse in una delle situazioni previste dagli artt. 195 e 222 del TUEL (utilizzo di entrate a destinazione specifica e anticipazioni di tesoreria), come stabilito dal comma 3-bis, dell'art. 187 dello stesso Testo unico;

- nel caso di applicazione nel corso del 2019 dell'avanzo vincolato presunto l'organo di revisione ha accertato che **sono state** rispettate le condizioni di cui all'art.187, comma 3 e 3-quater del TUEL e al punto 8.11 (del principio contabile applicato allegato 4.2 del d.lgs. n. 118/2011);

- nel rendiconto 2019 le somme iscritte ai titoli IV, V e VI delle entrate (escluse quelle entrate del titolo IV considerate ai fini degli equilibri di parte corrente) **sono state** destinate esclusivamente al finanziamento delle spese di investimento.

In riferimento all'Ente si precisa che:

- non partecipa ad Unione dei Comuni;
- non partecipa a Consorzio di Comuni;
- **non è istituito** a seguito di processo di unione;
- **non è istituito** a seguito di processo di fusione per incorporazione;
- **non è ricompreso** nell'elenco di cui agli allegati 1, 2 e 2-bis del d.l. n. 189/2016;
- **non ha** in essere operazioni di partenariato pubblico-privato, come definite dal d.lgs. n. 50/2016;
- **ha** dato attuazione all'obbligo di pubblicazione sul sito dell'amministrazione di tutti i rilievi mossi dalla Corte dei conti in sede di controllo, nonché dei rilievi non recepiti degli organi di controllo interno e degli organi di revisione amministrativa e contabile, ai sensi dell'art. 31, d.lgs. n. 33/2013;
- **non ha** ricevuto anticipazioni di liquidità di cui art.1 comma 11 del d.l. n. 35/2013 convertito in legge n. 64/2013 e norme successive di rifinanziamento;
- dai dati risultanti dalla tabella dei parametri di deficiarietà strutturale allegata al rendiconto emerge che l'ente non è da considerarsi strutturalmente deficitario e soggetto ai controlli di cui all'art. 243 del Tuel;
- che in attuazione dell'articoli 226 e 233 del Tuel gli agenti contabili, hanno reso il conto della loro gestione, entro il 30 gennaio 2020, allegando i documenti di cui al secondo comma del citato art. 233;
- che l'ente **ha** nominato il responsabile del procedimento ai sensi dell'art.139 D.lgs. 174/2016 ai fini della trasmissione, tramite SIRECO, dei conti degli agenti contabili;

- che il responsabile del servizio finanziario **ha** adottato quanto previsto dal regolamento di contabilità per lo svolgimento dei controlli sugli equilibri finanziari;
- nel corso dell'esercizio considerato, **non sono state effettuate** segnalazioni ai sensi dell'art. 153, comma 6, del TUEL per il costituirsi di situazioni - non compensabili da maggiori entrate o minori spese - tali da pregiudicare gli equilibri del bilancio;
- nell'emissione degli ordinativi di incasso e dei mandati di pagamento **è stato rispettato** l'obbligo – previsto dal comma 3, dell' art. 180 e dal comma 2, dell'art. 185, d.lgs. n. 267/2000 (TUEL) – della codifica della transazione elementare;
- non è in dissesto;
- **ha provveduto** nel corso del 2019 al riconoscimento e finanziamento di debiti fuori bilancio e i relativi atti sono stati trasmessi alla competente Procura della Sezione Regionale della Corte dei Conti ai sensi dell'art. 23 Legge 289/2002, c. 5;

Tali debiti sono così classificabili:

Analisi e valutazione dei debiti fuori bilancio			
	2017	2018	2019
Articolo 194 T.U.E.L.:			
- lettera a) - sentenze esecutive	19.860,57	17.682,48	6.823,95
- lettera b) - copertura disavanzi			
- lettera c) - ricapitalizzazioni			
- lettera d) - procedure espropriative/occupazione d'urgenza			
- lettera e) - acquisizione beni e servizi senza impegno di spesa		12.175,37	54.794,34
Totale	19.860,57	29.857,85	61.618,29

Dopo la chiusura dell'esercizio ed entro la data di formazione dello schema di rendiconto sono stati:

- 1) riconosciuti e finanziati debiti fuori bilancio per euro 0,00.
- 2) riconosciuti debiti fuori bilancio e in corso di finanziamento per euro euro 0,00.
- 3) segnalati debiti fuori bilancio in attesa di riconoscimento per euro euro 0,00.

Al finanziamento dei debiti fuori bilancio di cui al punto 1) si è provveduto come segue:

– con risorse proprie per euro 61.618,29.

- che l'ente non essendo in dissesto finanziario, né strutturalmente deficitario in quanto non supera oltre la metà dei parametri obiettivi definiti dal decreto del Ministero dell'Interno del 18/2/2013, ed avendo presentato il certificato del rendiconto 2018 entro i termini di legge, non ha avuto l'obbligo di assicurare per l'anno 2019, la copertura minima dei costi dei servizi a domanda individuale, acquadotto e smaltimento rifiuti.

DETTAGLIO DEI PROVENTI E DEI COSTI DEI SERVIZI					
RENDICONTO 2019	Proventi	Costi	Saldo	% di copertura	% di copertura
				realizzata	prevista
Asilo nido	104.052,74	421287,67	-317.234,93	24,69	41,38
Casa riposo anziani					
Fiere e mercati					
Mense scolastiche	261894,27	495.702,28	-233.808,01	52,83	47,28
Musei e pinacoteche					

Teatri, spettacoli e mostre					
Colonie e soggiorni stagionali	4.538,12	43.075,70	-38.537,58	10,53	0
Corsi extrascolastici					
Impianti sportivi	6.379,68	94.890,00	-88.510,32	6,72	6,24
Parchimetri					
Servizi turistici					
Trasporti funebri, pompe funebri					
Uso locali non istituzionali					
Centro creativo					
Altri servizi					
Totali	376.864,81	1.054.955,65	-678.090,84	35,72	40,4

Gestione Finanziaria

L'organo di revisione, in riferimento alla gestione finanziaria, rileva e attesta che:

Fondo di cassa

Il fondo di cassa al 31/12/2019 risultante dal conto del Tesoriere **corrisponde** alle risultanze delle scritture contabili dell'Ente.

Fondo di cassa al 31 dicembre 2019 (da conto del Tesoriere)	€ 21.193.977,51
Fondo di cassa al 31 dicembre 2019 (da scritture contabili)	€ 21.193.977,51

Nell'ultimo triennio, l'andamento della consistenza del fondo di cassa finale è il seguente:

	2017	2018	2019
Fondo cassa complessivo al 31.12	22.271.726,23	21.671.490,40	21.193.977,51
<i>di cui cassa vincolata</i>	7.236.321,90	7.519.679,30	8.083.427,38

L'ente **ha provveduto** ad aggiornare correttamente la giacenza di cassa vincolata al 31/12/2019.

Evoluzione della cassa nel triennio

L'evoluzione della cassa vincolata nel triennio è rappresentata nella seguente tabella:

Consistenza cassa vincolata	+/ -	2017	2018	2019
Consistenza di cassa effettiva all'1.1	+	7.553.441,59	7.236.321,90	7.519.679,30
Somme utilizzate in termini di cassa all'1.1	+	0,00	0,00	0,00
Fondi vincolati all'1.1	=	7.553.441,59	7.236.321,90	7.519.679,30
Incrementi per nuovi accrediti vincolati	+	4.116.199,56	5.263.049,91	5.520.565,86
Decrementi per pagamenti vincolati	-	4.433.319,25	4.979.692,51	4.956.817,78
Fondi vincolati al 31.12	=	7.236.321,90	7.519.679,30	8.083.427,38
Somme utilizzate in termini di cassa al 31.12	-	0,00	0,00	0,00
Consistenza di cassa effettiva al 31.12	=	7.236.321,90	7.519.679,30	8.083.427,38

L'Organo di revisione ha verificato che l'eventuale utilizzo della cassa vincolata sia stato rappresentato tramite le apposite scritture nelle partite di giro come da principio contabile 4/2 punto 10, evidenziando l'eventuale mancato reintegro entro il 31/12.

Sono stati verificati gli equilibri di cassa:

1. Equilibri di cassa

Riscossioni e pagamenti al 31.12.2019					
	+/ -	Previsioni definitive**	Competenza	Residui	Totale
Fondo di cassa iniziale (A)		21.671.490,40			21.671.490,40
Entrate Titolo 1.00	+	18.352.600,49	3.794.038,39	1.775.733,38	5.569.771,77
<i>di cui per estinzione anticipata di prestiti (*)</i>		0,00			
Entrate Titolo 2.00	+	8.690.315,14	7.627.162,50	57.928,13	7.685.090,63
<i>di cui per estinzione anticipata di prestiti (*)</i>		0,00			
Entrate Titolo 3.00	+	4.248.893,55	827.360,33	259.369,26	1.086.729,59
<i>di cui per estinzione anticipata di prestiti (*)</i>		0,00			
Entrate Titolo 4.02.06 - Contributi agli investimenti direttamente destinati al rimborso dei prestiti da aa.pp. (B1)	+	0,00	0,00	0,00	0,00
Totale Entrate B (B=Titoli 1.00, 2.00, 3.00, 4.02.06)	=	31.291.809,18	12.248.561,22	2.093.030,77	14.341.591,99
<i>di cui per estinzione anticipata di prestiti (somma *)</i>		0,00	0,00	0,00	0,00
Spese Titolo 1.00 - Spese correnti	+	23.068.865,18	12.385.102,24	2.660.201,99	15.045.304,23
Spese Titolo 2.04 - Altri trasferimenti in conto capitale	+	0,00	0,00	0,00	0,00
Spese Titolo 4.00 - Quote di capitale amm.to dei mutui e prestiti obbligazionari	+	175.947,38	175.944,93	0,00	175.944,93
<i>di cui per estinzione anticipata di prestiti</i>		0,00	24.633.663,46	4.753.232,76	29.386.896,22
<i>di cui rimborso anticipazioni di liquidità (d.l. n. 35/2013 e ss. mm. e rifinanziamenti)</i>		0,00	0,00	0,00	0,00
Totale Spese C (C=Titoli 1.00, 2.04, 4.00)	=	23.244.812,56	12.561.047,17	2.660.201,99	15.221.249,16
Differenza D (D=B-C)	=	8.046.996,62	-312.485,95	-567.171,22	-879.657,17
Altre poste differenziali, per eccezioni previste da norme di legge e dai principi contabili che hanno effetto sull'equilibrio					
Entrate di parte capitale destinate a spese correnti (E)	+	237.512,05	237.512,05	0,00	237.512,05
Entrate di parte corrente destinate a spese di investimento (F)	-	115.504,72	115.504,72	0,00	115.504,72
Entrate da accensione di prestiti destinate a estinzione anticipata di prestiti (G)	+	0,00	0,00	0,00	0,00
DIFFERENZA DI PARTE CORRENTE H (H=D+E-F+G)	=	8.169.003,95	-190.478,62	-567.171,22	-757.649,84
Entrate Titolo 4.00 - Entrate in conto capitale	+	6.323.440,04	918.143,86	1.245.236,41	2.163.380,27
Entrate Titolo 5.00 - Entrate da rid. attività finanziarie	+	1.588.952,60	0,00	0,00	0,00
Entrate Titolo 6.00 - Accensione prestiti	+	73.430,30	0,00	0,00	0,00
Entrate di parte corrente destinate a spese di investimento (F)	+	115.504,72	115.504,72	0,00	115.504,72
Totale Entrate Titoli 4.00+5.00+6.00 +F (I)	=	8.101.327,66	1.033.648,58	1.245.236,41	2.278.884,99

Entrate Titolo 4.02.06 - Contributi agli investimenti direttamente destinati al rimborso dei prestiti da amministrazioni pubbliche (B1)	+	0,00	0,00	0,00	0,00
Entrate Titolo 5.02 Riscoss. di crediti a breve termine	+	0,00	0,00	0,00	0,00
Entrate Titolo 5.03 Riscoss. di crediti a m/l termine	+	0,00	0,00	0,00	0,00
Entrate Titolo 5.04 per riduzione attività finanziarie	+	0,00	0,00	0,00	0,00
Totale Entrate per riscossione di crediti e altre entrate per riduzione di attività finanziarie L1 (L1=Titoli 5.02,5.03, 5.04)	=	0,00	0,00	0,00	0,00
Totale Entrate per riscossione di crediti, contributi agli investimenti e altre entrate per riduzione di attività finanziarie (L=B1+L1)	=	0,00	0,00	0,00	0,00
Totale Entrate di parte capitale M (M=I-L)	=	8.101.327,66	1.033.648,58	1.245.236,41	2.278.884,99
Spese Titolo 2.00	+	4.435.535,98	1.317.354,89	379.268,76	1.696.623,65
Spese Titolo 3.01 per acquisizioni attività finanziarie	+	0,00	0,00	0,00	0,00
Totale Spese Titolo 2,00, 3.01 (N)	=	4.435.535,98	1.317.354,89	379.268,76	1.696.623,65
Spese Titolo 2.04 - Altri trasferimenti in c/capitale (O)	-	0,00	0,00	0,00	0,00
Totale spese di parte capitale P (P=N-O)	-	4.435.535,98	1.317.354,89	379.268,76	1.696.623,65
DIFFERENZA DI PARTE CAPITALE Q (Q=M-P-E-G)	=	3.428.279,63	-521.218,36	865.967,65	344.749,29
Spese Titolo 3.02 per concess. crediti di breve termine	+	0,00	0,00	0,00	0,00
Spese Titolo 3.03 per concess. crediti di m/l termine	+	0,00	0,00	0,00	0,00
Spese Titolo 3.04 Altre spese increm. di attività finanz.	+	0,00	0,00	0,00	0,00
Totale spese per concessione di crediti e altre spese per incremento attività finanziarie R (R=somma titoli 3.02, 3.03,3.04)	=	0,00	0,00	0,00	0,00
Entrate titolo 7 (S) - <i>Anticipazioni da tesoriere</i>	+	0,00	0,00	0,00	0,00
Spese titolo 5 (T) - <i>Chiusura Anticipazioni tesoriere</i>	-	0,00	0,00	0,00	0,00
Entrate titolo 9 (U) - <i>Entrate c/terzi e partite di giro</i>	+	2.936.308,34	1.843.322,76	4.382,80	1.847.705,56
Spese titolo 7 (V) - <i>Uscite c/terzi e partite di giro</i>	-	3.059.971,67	1.834.393,91	77.923,99	1.912.317,90
Fondo di cassa finale Z (Z=A+H+Q+L1-R+S-T+U-V)	=	33.145.110,65	-702.768,13	225.255,24	21.193.977,51

* Trattasi di quota di rimborso annua ** Il totale comprende Competenza + Residui

Nel conto del tesoriere al 31/12/2019 sono indicati pagamenti per azioni esecutive per euro 0,00.

L'ente **non ha** provveduto alla restituzione dell'anticipazione di tesoreria poiché non sussiste la fattispecie.

Tempestività pagamenti

L'ente **ha** adottato le misure organizzative per garantire il tempestivo pagamento delle somme dovute per somministrazioni, forniture ed appalti, anche in relazione all'obbligo previsto dall'articolo 183, comma 8 del Tuel.

L'Ente, ai sensi dell'art. 41, comma 1, d.l. n. 66/2014, **ha allegato** al rendiconto un prospetto attestante l'importo dei pagamenti relativi a transazioni commerciali effettuati dopo la scadenza dei termini previsti dal d.lgs. n. 231/2002, nonché l'indicatore annuale di tempestività dei pagamenti di cui all'art. 33 del d.lgs. n. 33/2013.

Il risultato di competenza, l'equilibrio di bilancio e quello complessivo

Il risultato della gestione di competenza presenta un **avanzo** di Euro 3.328.815,32.

L'equilibrio di bilancio presenta un saldo pari ad Euro 1.418.689,77, mentre l'equilibrio complessivo presenta un saldo pari ad Euro 825.536,92 come di seguito rappresentato:

GESTIONE DEL BILANCIO	
a) Avanzo di competenza (+) /Disavanzo di competenza (-)	3.328.815,32
b) Risorse accantonate stanziare nel bilancio dell'esercizio N (+)	1.413.300,87
c) Risorse vincolate nel bilancio (+)	496.824,68
d) Equilibrio di bilancio (d=a-b-c)	1.418.689,77
GESTIONE DEGLI ACCANTONAMENTI IN SEDE DI RENDICONTO	
d)Equilibrio di bilancio (+)/(-)	1.418.689,77
e)Variazione accantonamenti effettuata in sede di rendiconto(+)/(-)	593.152,85
f) Equilibrio complessivo (f=d-e)	825.536,92

Conciliazione tra risultato della gestione di competenza e il risultato di amministrazione

Il risultato della gestione di competenza si concilia con quello di amministrazione, come risulta dai seguenti elementi:

RISCONTRO RISULTATI DELLA GESTIONE	2019
Gestione di competenza	
SALDO GESTIONE COMPETENZA*	4.030.294,60
Fondo pluriennale vincolato iscritto in entrata	4.565.401,19
Fondo pluriennale vincolato di spesa	13.155.458,14
SALDO FPV	-8.590.056,95
Gestione dei residui	
Maggiori residui attivi riaccertati (+)	
Minori residui attivi riaccertati (-)	2.014.012,86
Minori residui passivi riaccertati (+)	758.694,23
SALDO GESTIONE RESIDUI	-1.255.318,63
Riepilogo	
SALDO GESTIONE COMPETENZA	4.030.294,60
SALDO FPV	-8.590.056,95

SALDO GESTIONE RESIDUI	-1.255.318,63
AVANZO ESERCIZI PRECEDENTI APPLICATO	7.798.627,67
AVANZO ESERCIZI PRECEDENTI NON APPLICATO	19.460.301,24
RISULTATO DI AMMINISTRAZIONE AL 31/12/2019	21.443.847,93

*saldo accertamenti e impegni del solo esercizio 2019

Per quanto riguarda il grado di attendibilità delle previsioni e della capacità di riscossione delle entrate finali emerge che:

Entrate	Previsione definitiva (competenza)	Accertamenti in	Incassi in c/competenza	
		c/competenza		(B)
		(A)	Incassi/accert.ti in c/competenza (B/A*100)	
Titolo I	8.257.657,32	8.591.860,21	3.794.038,39	44,16
Titolo II	8.590.423,93	7.676.285,79	7.627.162,50	99,36
Titolo III	1.659.404,38	1.390.858,87	827.360,33	59,49
Titolo IV	2.899.062,95	2.251.258,20	918.143,86	40,78
Titolo V	1.588.952,60	1.588.952,60	0	0,00

Nel 2019, l'Organo di revisione, nello svolgimento dell'attività di vigilanza sulla regolarità dei rapporti finanziari tra Ente locale e concessionario della riscossione ai sensi dell'art. 239, co. 1, lett. c), del TUEL, **non ha rilevato** irregolarità e/o suggerito misure correttive non adottate dall'Ente.

L'Organo di revisione ha verificato che il concessionario abbia riversato il riscosso nel conto di tesoreria dell'Ente locale con la periodicità stabilita dall'art. 7, co. 2, lett. gg-septies) del d.l. n. 70/2011, convertito dalla l. n. 106/2011 e s.m.i.

La gestione della parte corrente, distinta dalla parte in conto capitale, integrata con l'applicazione a bilancio dell'avanzo derivante dagli esercizi precedenti, presenta per l'anno 2019) la seguente situazione:

EQUILIBRIO ECONOMICO-FINANZIARIO		COMPETENZA
----------------------------------	--	------------

A) Fondo pluriennale vincolato per spese correnti iscritto in entrata	(+)		456.545,17
AA) Recupero disavanzo di amministrazione esercizio precedente	(-)		0,00
B) Entrate titoli 1.00 - 2.00 - 3.00	(+)		17.659.004,87
<i>di cui per estinzione anticipata di prestiti</i>			0,00
C) Entrate Titolo 4.02.06 - Contributi agli investimenti direttamente destinati al rimborso dei prestiti da amministrazioni pubbliche	(+)		0,00
	(-)		15.297.633,52
D) Spese Titolo 1.00 - Spese correnti	(-)		475.186,77
D1) Fondo pluriennale vincolato di parte corrente (di spesa)	(-)		0,00
E) Spese Titolo 2.04 - Altri trasferimenti in conto capitale	(-)		0,00
E1) Fondo pluriennale vincolato di spesa - titolo 2.04 Altri trasferimenti in conto capitale	(-)		175.944,93
F1) Spese Titolo 4.00 - Quote di capitale amm.to dei mutui e prestiti obbligazionari			0,00
<i>di cui per estinzione anticipata di prestiti</i>			0,00
F2) Fondo anticipazioni di liquidità			
G) Somma finale (G=A-AA+B+C-D-D1-E-E1-F1-F2)			2.166.784,82
ALTRE POSTE DIFFERENZIALI, PER ECCEZIONI PREVISTE DA NORME DI LEGGE E DAI PRINCIPI CONTABILI, CHE HANNO EFFETTO SULL'EQUILIBRIO EX ARTICOLO 162, COMMA 6, DEL TESTO UNICO DELLE LEGGI SULL'ORDINAMENTO DEGLI ENTI LOCALI			
H) Utilizzo avanzo di amministrazione per spese correnti	(+)		602.979,53
<i>di cui per estinzione anticipata di prestiti</i>			0,00
I) Entrate di parte capitale destinate a spese correnti in base a specifiche disposizioni di legge o dei principi contabili	(+)		237.512,05
<i>di cui per estinzione anticipata di prestiti</i>			0,00
L) Entrate di parte corrente destinate a spese di investimento in base a specifiche disposizioni di legge o dei principi contabili	(-)		115.504,72
M) Entrate da accensione di prestiti destinate a estinzione anticipata dei prestiti	(+)		0,00
O1) RISULTATO DI COMPETENZA DI PARTE CORRENTE (O1=G+H+I-L+M)			2.891.771,68
- Risorse accantonate di parte corrente stanziata nel bilancio dell'esercizio N	(-)		1.413.300,87
- Risorse vincolate di parte corrente nel bilancio	(-)		423.984,39
O2) EQUILIBRIO DI BILANCIO DI PARTE CORRENTE			(-) 1.054.486,42
- Variazione accantonamenti di parte corrente effettuata in sede di rendiconto (+)/(-)	(-)		593.152,85
O3) EQUILIBRIO COMPLESSIVO DI PARTE CORRENTE			461.333,57

EQUILIBRIO ECONOMICO-FINANZIARIO		COMPETENZA
----------------------------------	--	------------

P) Utilizzo avanzo di amministrazione per spese di investimento	(+)	7.195.648,14
Q) Fondo pluriennale vincolato per spese in conto capitale iscritto in entrata	(+)	4.198.806,02
R) Entrate Titoli 4.00-5.00-6.00	(+)	3.840.210,80
C) Entrate Titolo 4.02.06 - Contributi agli investimenti direttamente destinati al rimborso dei prestiti da amministrazioni pubbliche	(-)	0,00
I) Entrate di parte capitale destinate a spese correnti in base a specifiche disposizioni di legge o dei principi contabili	(-)	237.512,05
S1) Entrate Titolo 5.02 per Riscossioni crediti di breve termine	(-)	0,00
S2) Entrate Titolo 5.03 per Riscossioni crediti di medio-lungo termine	(-)	1.588.952,60
T) Entrate Titolo 5.04 relative a Altre entrate per riduzioni di attività finanziaria	(-)	0,00
L) Entrate di parte corrente destinate a spese di investimento in base a specifiche disposizioni di legge o dei principi contabili	(+)	115.504,72
M) Entrate da accensione di prestiti destinate a estinzione anticipata dei prestiti	(-)	0,00
U) Spese Titolo 2.00 - Spese in conto capitale	(-)	1.995.342,62
U1) Fondo pluriennale vincolato in c/capitale (di spesa)	(-)	12.680.271,37
V) Spese Titolo 3.01 per Acquisizioni di attività finanziarie	(-)	0,00
E) Spese Titolo 2.04 - Altri trasferimenti in conto capitale	(+)	0,00
Z1) RISULTATO DI COMPETENZA IN C/CAPITALE (Z1) = P+Q+R-C-I-S1-S2-T+L-M-U-U1-U2-V+E)		-1.151.908,96
Z/1) Risorse accantonate in c/capitale stanziate nel bilancio dell'esercizio N	(-)	0,00
- Risorse vincolate in c/capitale nel bilancio	(-)	72.930,29
Z/2) EQUILIBRIO DI BILANCIO IN C/CAPITALE		-1.224.839,25
- Variazione accantonamenti in c/capitale effettuata in sede di rendiconto (+)/(-)	(-)	0,00
Z3) EQUILIBRIO COMPLESSIVO IN CAPITALE		-1.224.839,25

Saldo corrente ai fini della copertura degli investimenti pluriennali:

O1) Risultato di competenza di parte corrente		2.891.771,68
Utilizzo risultato di amministrazione per il finanziamento di spese correnti (H)	(-)	602.979,53
Entrate non ricorrenti che non hanno dato copertura a impegni	(-)	0,00
- Risorse accantonate di parte corrente stanziate nel bilancio dell'esercizio N (1)	(-)	1.413.300,87
- Variazione accantonamenti di parte corrente effettuata in sede di rendiconto (+)/(-)(2)	(-)	593.152,85
- Risorse vincolate di parte corrente nel bilancio (3)	(-)	423.984,39
Equilibrio di parte corrente ai fini della copertura degli investimenti pluriennali.		-141.645,96

A) Indicare l'importo iscritto in entrata del conto del bilancio alla corrispondente voce riguardante il fondo pluriennale vincolato.

C) Si tratta delle entrate in conto capitale relative ai soli contributi agli investimenti destinati al rimborso prestiti corrispondenti alla voce del piano dei conti finanziario con codifica E.4.02.06.00.000.

D1) Indicare l'importo complessivo delle voci relative al corrispondente fondo pluriennale vincolato risultante in spesa del conto del bilancio

E) Si tratta delle spese del titolo 2 per trasferimenti in conto capitale corrispondenti alla voce del piano dei conti finanziario con codifica U.2.04.00.00.000.

Q) Indicare l'importo iscritto in entrata del conto del bilancio alla corrispondente voce riguardante il fondo pluriennale vincolato.

S1) Si tratta delle entrate del titolo 5 limitatamente alle riscossioni crediti di breve termine corrispondenti alla voce del piano dei conti finanziario con codifica E.5.02.00.00.000.

S2) Si tratta delle entrate del titolo 5 limitatamente alle riscossioni crediti di medio-lungo termine corrispondenti alla voce del piano dei conti finanziario con codifica E.5.03.00.00.000.

T) Si tratta delle entrate del titolo 5 limitatamente alle altre entrate per riduzione di attività finanziarie corrispondenti alla voce del piano dei conti finanziario con codifica E.5.04.00.00.000.

U1) Indicare l'importo complessivo delle voci relative al corrispondente fondo pluriennale vincolato risultante in spesa del conto del bilancio

X1) Si tratta delle spese del titolo 3 limitatamente alle concessioni di crediti di breve termine corrispondenti alla voce del piano dei conti finanziario con codifica U.3.02.00.00.000.

X2) Si tratta delle spese del titolo 3 limitatamente alle concessioni di crediti di medio-lungo termine corrispondenti alla voce del piano dei conti finanziario con codifica U.3.03.00.00.000.

Y) Si tratta delle spese del titolo 3 limitatamente alle altre spese per incremento di attività finanziarie corrispondenti alla voce del piano dei conti finanziario con codifica U.3.04.00.00.000.

(1) Inserire la quota corrente del totale della colonna c) dell'allegato a/1 "Elenco analitico delle risorse accantonate nel risultato di amministrazione".

(2) Inserire la quota corrente del totale della colonna d) dell'allegato a/1 "Elenco analitico delle risorse accantonate nel risultato di amministrazione" al netto dell'accantonamento al Fondo anticipazioni di liquidità, già considerato ai fini della determinazione.

ELENCO ANALITICO DELLE RISORSE ACCANTONATE NEL RISULTATO DI AMMINISTRAZIONE (*)

Capitolo di spesa	Descrizione	Risorse accantonate al 1/1/2019	Risorse accantonate applicate al bilancio dell'esercizio 2019 (con segno -)	Risorse accantonate stanziare nella spesa del bilancio dell'esercizio 2019	Variazione accantonamenti effettuata in sede di rendiconto (con segno +/-)	Risorse accantonate nel risultato di amministrazione al 31/12/2019
		(a)	(b)	(c)	(d)	(e)=(a)+(b)+(c)+(d)
Fondo crediti di dubbia esigibilità						
Cap. 9213/0	Fondo crediti difficile esigibilità	8.361.859,20		1.367.824,56	501.752,85	10.231.436,61
Totale Fondo crediti di dubbia esigibilità		8.361.859,20		1.367.824,56	501.752,85	10.231.436,61
Fondo perdite società partecipate						
Cap. 9214/0	Fondo rischi copertura perdite società partecipate	189.041,00		32.548,00	0,00	221.589,00
Totale Fondo perdite società partecipate		189.041,00		32.548,00	0,00	221.589,00
Fondo contezioso						
Cap. 521/0	FONDO RISCHI PER SPESE LEGALI	982.000,00		10.000,00	0,00	992.000,00
Totale Fondo contezioso		982.000,00		10.000,00	0,00	992.000,00
Altri accantonamenti						
Cap. 0/0	Accantonamento per rinnovi contrattuali personale dipendente	0,00		0,00	91.400,00	91.400,00
Cap. 10/17	FONDO SPESE PER INDENNITA' DI FINE MANDATO DEL SINDACO	10.371,06		2.928,31	0,00	13.299,37
Totale Altri accantonamenti		10.371,06		2.928,31	91.400,00	104.699,37

ELENCO ANALITICO DELLE RISORSE VINCOLATE NEL RISULTATO DI AMMINISTRAZIONE (*)

Cap. di entrata	Descrizione	Cap. di spesa correlato	Descrizione	(a)	(b)	(c)	(d)	(e)	(f)	(g)	(h)=(b)+(c)-(d)-(e)+(g)	(i)=(a)+(c)-(d)-(e)-(f)+(g)
Vincoli derivanti dalla legge												
Cap. 0/0	PROVENTI DERIVANTI DA VIOLAZIONE AL CODICE DELLA STRADA ART.208	Cap. 0/0	INTERVENTI DA PROVENTI CDS art.208	350.588,04	90.300,19	26.815,75	42.428,85	37.390,60	210.111,78	0,00	37.296,49	87.472,56
Cap. 561/0	CONTRIBUTO ISTAT PER LA GESTIONE DI INDAGINI STATISTICHE	Cap. 0/0	INDAGINI ISTAT	7,56	7,56	0,00	7,56	0,00	0,00	0,00	0,00	0,00
Cap. 819/0	TRASFERIMENTO REGIONALE A FAVORE DI PERSONE CON HANDICAP GRAVE L.R.162/1998 CAP. U 7244-7275	Cap. 7238/0	PIANI PERSONALIZZATI DI SOSTEGNO A FAVORE DI PERSONE CON HAN DICAP GRAVE L.R.162/1998 (AVANZO DI AMMINISTRAZ.)	193.593,34	127.284,09	0,00	127.284,09	0,00	66.309,25	0,00	0,00	0,00
Cap. 823/0	TRASFERIMENTO COMUNE SETTIMO S.PIETRO COMUNE CAPOFILA PLUS 21 PER TIROCINI CON BORSA LAVORO (CAP. U 7267)	Cap. 7267/0	ATTIVAZIONE TIROCINI CON BORSA LAVORO TRASFERIMENTO SOMME COMUNE SETTIMO S.PIETRO ENTE CAPOFILA PLUS 21 (CAP. E 823)	14.407,15	0,00	0,00	0,00	0,00	14.407,15	0,00	0,00	0,00
Cap. 827/0	CONTRIBUTI REGIONALI PER AZIONI DI CONTRASTO ALLA POVERTA' - REIS(ART.35 L.R. 18/2016 (CAP. U 7268)	Cap. 7268/0	AZIONI DI CONTRASTO ALLA POVERTA' L.R. 2/2007 E ART.8 L.R. 3/2008, L.R. 1/2009 ART.3 (CAP. E 827)	102.777,73	0,00	0,00	0,00	0,00	102.777,73	0,00	0,00	0,00
Cap. 838/0	CONTRIBUTO REGIONALE PER INTERVENTI PER IL SUPPORTO ORGANIZZATIVO DEL SERVIZIO DI ISTRUZIONE PER GLI ALUNNI CON DISABILITA' L.R. 3/2008 ART. 4 C.1 LETT.A, L.R. 1/2009 ART.3 C.18 (CAP.U 7175-7177)	Cap. 7177/0	TRASFERIMENTO A COMUNI PER INTERV.SUPPORTO ORGANIZZATIVO SERVIZIO DI ISTRUZIONE PER GLI ALUNNI CON DISABILITA' L.R. 05/03/2008 N. 3 ART.4 C.1 LETT. A L.R. 1/2009 ART. 3 C.18 (CAP.E 838)	85.321,10	85.321,10	0,00	85.321,10	0,00	0,00	0,00	0,00	0,00

Cap. 862/0	FONDO PER LE SPESE CORRENTI RELATIVE AL DIRITTO ALLO STUDIO SVILUPPO DELLO SPORT SERVIZI SOCIO-ASSIST. (L.R.25/93)	Cap. 0/0	FONDO INCENTIVANTE LA PRODUTTIVITA' DEL PERSONALE DIPENDENTE	102,84	3.668,28	7.623,37	3.668,28	102,84	3.668,28	0,00	0,00	0,00	0,00	102,84	4.057,93
Cap. 864/0	FONDI STATALI DPCM 320/99 L.448/98 FORNIT GRAT SEMIGR.LIBRI DI TESTO STUDENTI SC.MEDIE INF.SECOND.SUP..CAP.U 3571	Cap. 3571/85	FORNITURA GTATUITA O SEMIGRAT.LIBRI DI TESTO AGLI STUDENTI SC.MEDIE INF/SECOND.SUPER. L.448/98 (AVANZO AMM.NE)	0,00	32.647,99	60.565,44	35.001,00	0,00	32.647,99	0,00	27.917,45	0,00	2.353,01	0,00	0,00
Cap. 868/0	PIANO REGIONALE INTERV.STRAORD.ASEGN.BORS E DI STUDIO A SOST. SPESA FAMIGLIE X ISTRUZ. L.62/00 ART.1 CAP.U 3572	Cap. 3572/85	PIANO REG.LE INTERV.STRAORD.ASSEG.BORSE DI STUDIO A SOSTEGNO SPESA DELLE FAMIGLIE PER ISTRUZ.(AVANZO AMM.NE)	0,00	23.452,08	23.769,76	23.769,76	0,00	23.452,08	0,00	317,68	0,00	317,68	0,00	0,00
Cap. 881/0	CONTRIBUTO REGIONALE PER PROGETTO DI INCLUSIONE SOCIALE DI CUI ALL'ART.17 C.2 L.R.4/2006 (CAP.7223,7223-10,7224,7291)	Cap. 7224/85	PROGRAMMA SPERIMENTALE DI INCLUSIONE SOCIALE L.R.4/2006 ART. 17 C.2 CONTRIBUTI AL BENEFICIARIO (AVANZO VINCOLATO 2016)	0,00	467,00	5.200,00	467,00	0,00	467,00	0,00	4.733,00	0,00	0,00	0,00	0,00
Cap. 882/0	CONTRIBUTO REGIONALE PER PROGETTI PERSONALIZ."RITORNARE A CASA" DELIB.GR 42/11 DEL 04/10/2006 (CAP.U 7125-7134)P.V.	Cap. 7125/85	PROGETTO PERSONALIZZATO "RITORNARE A CASA" DELIB.GR N. 42/11 DEL 04/10/2006 (CAP.E 882)P.V.	0,00	202.684,46	376.846,69	213.993,42	0,00	202.684,46	0,00	174.162,23	0,00	11.308,96	0,00	0,00
Cap. 886/0	Contributo regionale per inserimento in struttura di minori in esecuzione di provvedimenti dell'autorità giudiziaria. (Cap. U 7161)	Cap. 7161/85	Inserimento di minori in struttura in esecuzione di provvedimenti dell'autorità giudiziaria tramite contributo regionale (Cap. E 888)	0,00	28.069,52	28.069,52	28.069,52	0,00	28.069,52	0,00	0,00	0,00	0,00	0,00	0,00
Cap. 896/0	PROVVIDENZE ECONOMICHE A FAVORE DI PERSONE AFFETTE DA NEOPLASIA F.DI REGIONALI L.R.9/2004 (CAP.U 7211)	Cap. 7211/85	L.R.9/2004 PROVVIDENZE ECONOMICHE A FAVORE DI PERSONE AFFET- TE DA NEOPLASIA (CAP.E 896)	0,00	2.290,70	2.642,90	2.559,85	0,00	2.290,70	0,00	352,20	0,00	269,15	0,00	0,00
Cap. 901/0	FINANZIAMENTO REGIONALE L.R. 8/1988 (VEDI CAPITOLO USCITA 7200-7201- 7277-7279 7523)	Cap. 7277/85	INTERVENTI L.R.8/1999 TRAMITE FINANZIAMENTO REGIONALE (VEDI CAPITOLO ENTRATA 901)	0,00	20.102,12	25.403,15	20.102,12	0,00	20.102,12	0,00	5.301,03	0,00	0,00	0,00	0,00
Cap. 910/0	TRASFERIMENTO DELLA REGIONE PER TRASPORTO HANDICAPPATI (VEDI CAP. 7240-7265 PARTE SPESA)	Cap. 7265/85	SERVIZIO ASSISTENZA E TRASPORTO HANDICAPPATI (L.R.4/88) CAP. E 910	0,00	7.052,16	7.052,16	7.052,16	0,00	7.052,16	0,00	0,00	0,00	0,00	0,00	0,00
Cap. 1111/0	SANZIONI AMMINISTRATIVE PECUNIARIE ART.142 C.D.S. (CAP. U 2170;2171;2172;2172-10;9590)	Cap. 0/0	INTERVENTI DA PROVENTI CDS art.142	0,00	1.147,41	4.425,79	3.840,00	0,00	1.147,41	3.294,00	0,00	0,00	-601,41	-15,62	0,00
Cap. 1117/0	CONTRIBUTO REG.LE PER ELIMINAZIONE BARRIERE ARCHITETTONICHE L.13/89 (VEDI CAP.4051 SPESA)	Cap. 4079/0	CONTRIBUTI PER L'ABBATTIM.DELLE BARRIERE ARCHITETTON.AGLI E- DIFICI PRIVATI(EX L.R.13 DEL 09/01/89) (AVANZO DI AMMINISTRAZIONE)	0,00	317,94	317,94	317,94	0,00	317,94	0,00	0,00	0,00	0,00	0,00	0,00

Cap. 1284/0	CONCESSIONI CIMITERIALI "IN USO" (Cap. U 11070)	Cap. 0/0	COSTRUZIONI LOCULI CIMIERIALI	312.515,10	96.656,92	0,00	0,00	0,00	96.656,92	215.858,18	0,00	0,00	0,00
Cap. 3084/0	FINANZIAMENTO REGIONALE PER QUOTE SOCIALI RELATIVE ALLE PRESTAZIONI SOCIO- SANITARIE DI RIABILITAZIONE EROGATE IN REGIME RESIDENZIALE E SEMIRESIDENZIALE A FAVORE DI PERSONE NON AUTOSUFFICIENTI E NON ABBIENTI (CAP. U 7079)	Cap. 7079/85	QUOTE SOCIALI RELATIVE ALLE PRESTAZIONI SOCIO-SANITARIE DI RIABILITAZIONE EROGATE IN REGIME RESIDENZIALE E SEMIRESIDENZIALE A FAVORE DI PERSONE NON AUTOSUFFICIENTI E NON ABBIENTI (avanzo di amministrazione)	1.975,76	1.975,76	0,00	1.975,76	0,00	0,00	0,00	0,00	0,00	0,00
Cap. 3065/0	ALIENAZIONE AREE COMUNALI (CAP.12850)	Cap. 12850/0	MANUTENZIONE STRAORDINARIA STRADE COMUNALI (PROVENTI DA ALIENAZIONE AREE) (CAP.E 3065)	5.748,22	0,00	0,00	0,00	0,00	0,00	5.748,22	0,00	0,00	0,00
Cap. 3084/0	INIZ.LOCALI X LO SVILUP E L'OCCUPAZ.L.R.37/98 ART 19- ANNUALI TA'2003(CAP.11714- 11721/2/3/4/5/6 USCITA).	Cap. 11714/0	INIZ.LOCALI PER LO SVILUP E L'OCCUPAZ.L.R.37/98 ART 19- ANNUA LITA'2003(CAP.3084 ENTRATA).	1.068,48	0,00	0,00	0,00	0,00	0,00	1.068,48	0,00	0,00	0,00
Cap. 3087/0	INIZ.LOCALI X LO SVILUP E L'OCCUPAZ.L.R.37/98 ART.19 ANNUALI TA' 2004 (CAP.U 11731- 11734-11737)	Cap. 11731/0	SISTEM.VERDE ATTREZ.COSTR.CAMPI TENNIS E CALCETTO AREA COMUN NELL'AMBITO INTERV. "COOP.DEDALO" (CAP.E 3087)F.DI L.R.37/98	2.273,57	0,00	0,00	0,00	0,00	0,00	2.273,57	0,00	0,00	0,00
Cap. 3131/0	INTEGRAZIONE RAS FINANZIAMENTO PREVISTO PER LA COSTRUZIONE DI UNA COMUNITA' TERAPEUTICA (V.CAP. U 11564)	Cap. 11564/0	COSTRUZIONE DI UNA COMUNITA' PER IL RECUPERO DI TOSSICODIPE-NDENTI (INTEGRAZIONE FONDI RAS)(CAP.E 3131)	20.747,95	0,00	0,00	0,00	0,00	0,00	20.747,95	0,00	0,00	0,00
Cap. 3185/0	FONDO PER GLI INVESTIMENTI (FONDI REGIONALI L.R.2/2007)	Cap. 0/0	INTERVENTI IMPIANTI SPORTIVI (EX L.R.25/93)	158.346,44	0,00	0,00	0,00	0,00	0,00	158.346,44	0,00	0,00	0,00
Cap. 3202/0	PROVENTI DERIVANTI DA ONERI CONCESSORI DA SANATORIA EDILIZIA (QUOTA PARTE CAP. U. 12690/20 - 757/20 (20%]) F.DI L.10177	Cap. 757/20	COSTI ISTRUTTORIA DOMANDE DI CONCESSO DI AUTORIZZAZIONE IN SANATORIA (FONDI L.10177) CAP.3202 Q.P. ENTRATA	10.146,10	10.146,10	1.689,94	1.649,94	0,00	0,00	0,00	0,00	10.186,10	10.186,10
Cap. 3329/0	FINANZIAMENTO RAS 90% ADEGUAMENTO FUNZION.SCUOLA MEDIA "A.GR AMSCI" SUCCURSALE V.TORINO (CAP.U 9603)DELEGA L.R.6/01- 24/87	Cap. 9603/0	LAVORI PER ADEGUAMENTO FUNZIO.SC.MEDIA "A.GRAMSCI" SUCCURSA- LE V.TORINO (CAP.E 3329)DELEGA RAS 90% L.R.24/87- 6/01 ART.5	1.181,73	0,00	0,00	0,00	0,00	0,00	1.181,73	0,00	0,00	0,00
Cap. 3450/0	Proventi derivanti dalla monetizzazione delle aree per parcheggi in applicazione L.L.RR. 1/2011 e 21/2011 (Cap. U 12700)	Cap. 12700/0	Realizzazione aree parcheggio da proventi derivanti da monetizzazione parcheggi LL.RR.1/2011-21/2011 (Cap. E 3450)	30.663,71	0,00	19.520,37	0,00	0,00	0,00	0,00	0,00	19.520,37	50.184,08

Cap. 3451/0	Proventi da sanzioni di tutela paesaggistica ai sensi dell'art.4 comma 1 della L.r. 28/1998 da impiegare a specifica destinazione per interventi di riqualificazione immobili soggetti a vincoli paesaggistici (cap. U 12701 e 350/27)	Cap. 12701/0	Interventi di riqualificazione immobili soggetti a vincoli paesaggistici mediante utilizzo dei proventi dalle sanzioni di tutela paesaggistica ai sensi dell'art.4 comma 1 della L.r. 28/1998 (cap.E. 3451)	2.000,00	0,00	0,00	0,00	0,00	0,00	0,00	0,00	2.000,00
Cap. 3617/0	LAVORI PER L'AMPLIAMENTO DEL CIMITERO ECONOMIE MUTUI CASSA DD.PP. (CAP.U 11071)	Cap. 11072/0	COSTRUZIONE DI LOCULI CIMITERIALI (AVANZO DI AMMINISTRAZIONE)	103.343,08	103.343,08	7.587,42	95.755,66	0,00	0,00	0,00	0,00	0,00
Cap. 4044/0	FONDO NAZIONALE PER IL SOSTEGNO ALL'ACCESSO ALLE ABITAZIONI IN LOCAZIONE CONTRIBUTI DA L.431/98 ART.11 (CAP.U 10534)	Cap. 10534/0	CONTRIBUTI PER IL SOSTEGNO ALL'ACCESSO ALLE ABITAZIONI IN LOCAZIONE L.9/12/1998 N.431 ART.11 (CAP.E 4044)	1.309,78	1.309,78	1.309,78	0,00	0,00	0,00	0,00	0,00	0,00
Totale Vincoli derivanti dalla legge				1.939.931,56	855.185,63	48.128,90	589.464,16	233.097,18	1.011.614,07	0,00	80.753,19	153.885,05
Vincoli derivanti da Trasferimenti												
Cap. 561/0	CONTRIBUTO ISTAT PER LA GESTIONE DI INDAGINI STATISTICHE	Cap. 0/0	INDAGINI ISTAT	0,00	0,00	13.778,30	13.778,30	0,00	0,00	0,00	0,00	0,00
Cap. 700/0	Contributo RAS per esercitazione Protezione Civile - Rischio Idraulico Idrogeologico (cap. U. 1013)	Cap. 7160/0	EROGAZIONE CONTRIBUTI ECONOMICA FAVORE DI FAMIGLIE E MINORI MEDIANTE UTILIZZO CONTRIBUTO STATALE DEL 5 PER MILLE IRPEF SECONDO SCELTA DEI CONTRIBUENTI (CAP.E 566)	0,00	0,00	2.683,58	2.683,58	0,00	0,00	0,00	3,42	3,42
Cap. 819/0	TRASFERIMENTO REGIONALE A FAVORE DI PERSONE CON HANDICAP GRAVE L.R.162/1998 CAP.U 7244-7275	Cap. 7244/0	PIANI PERSONALIZZATI DI SOSTEGNO A FAVORE DI PERSONE CON HANDICAP GRAVE L.R.162/1998 CAP.E 819 P.V.31	0,00	1.281.288,38	1.225.911,91	1.225.911,91	0,00	-194.329,23	0,00	55.376,47	249.705,70
Cap. 823/0	TRASFERIMENTO COMUNE SETTIMO S.PIETRO COMUNE CAPOFILA PLUS 21 PER TIROCINI CON BORSA LAVORO (CAP.U 7267)	Cap. 7267/0	ATTIVAZIONE TIROCINI CON BORSA LAVORO TRASFERIMENTO SOMME COMUNE SETTIMO S.PIETRO ENTE CAPOFILA PLUS 21 (CAP. E 823)	0,00	0,00	0,00	0,00	0,00	-14.407,15	0,00	0,00	14.407,15
Cap. 827/0	CONTRIBUTI REGIONALI PER AZIONI DI CONTRASTO ALLA POVERTA' - REIS(ART.35 L.R. 18/2016 (CAP. U 7288)	Cap. 7268/0	AZIONI DI CONTRASTO ALLA POVERTA' L.R. 2/2007 E ART.8 L.R. 3/2008. L.R. 1/2009 ART.3 (CAP.E 827)	0,00	3.271,06	3.271,06	0,00	0,00	-113.877,73	0,00	3.271,06	117.148,79
Cap. 838/0	CONTRIBUTO REGIONALE PER INTERVENTI PER IL SUPPORTO ORGANIZZATIVO DEL SERVIZIO DI ISTRUZIONE PER GLI ALUNNI CON DISABILITA' L.R. 3/2008 ART. 4 C.1 LETT.A, L.R. 1/2009 ART.3 C.18 (CAP.U 7175-7177)	Cap. 7177/0	TRASFERIMENTO A COMUNI PER INTERV.SUPPORTO ORGANIZZATIVO SERVIZIO DI ISTRUZIONE PER GLI ALUNNI CON DISABILITA' L.R. 05/03/2008 N. 3 ART.4 C.1 LETT. A L.R. 1/2009 ART. 3 C.18 (CAP.E 838)	0,00	0,00	92.652,55	92.652,55	0,00	-8.998,26	0,00	92.652,55	101.650,81
Cap. 864/0	FONDI STATALI DPCM 320/99 L.448/98 FORNIT GRAT.SEMIGR.LIBRI DI TESTO STUDENTI SC.MEDIE INF.SECOND.SUP. CAP.U 3571	Cap. 3571/0	FORNITURA GRATUITA O SEMIGRATUITA DEI LIBRI DI TESTO AGLI STUDENTI SC.MEDIE INF/SECONDO.SUPER.L.448/98 CAP.E 864 PV 8	0,00	0,00	61.667,04	61.667,04	0,00	-27.917,45	0,00	61.667,04	89.584,49

Cap. 868/0	PIANO REGIONALE INTERV.STRAORD.ASEGN.BORS E DI STUDIO A SOST. SPESA FAMIGLIE X ISTRUZ. L.62/00 ART.1 CAP.U.3572	Cap. 3572/0	PIANO REGIONALE INTERV.STRAORD.ASEGN.BORS E DI STUDIO A SOST. SPESA DELLE FAMIGLIE X ISTRUZ.L.62/00 CAP.E 868 PV 38	0,00	0,00	0,00	0,00	0,00	0,00	0,00	0,00	0,00	0,00	39.680,62	39.680,62	39.998,30
Cap. 881/0	CONTRIBUTO REGIONALE PER PROGETTO DI INCLUSIONE SOCIALE DI CUI ALL'ART.17 C.2 L.R.4/2006 (CAP.7.2223,7223-10,7224, 7291)	Cap. 7224/0	PROGRAMMA SPERIMENTALE DI INCLUSIONE SOCIALE L.R.4/2006 ART. 17 C.2 CONTRIBUTI AL BENEFICIARIO (CAP.E 881)	0,00	0,00	36.533,00	36.533,00	0,00	0,00	0,00	0,00	0,00	0,00	0,00	0,00	4.733,00
Cap. 882/0	CONTRIBUTO REGIONALE PER PROGETTI PERSONALIZ. "RITORNARE A CASA" DELIB.GR SA" DELIB.GR 42/11 DEL 04/10/2006 (CAP.U 7125-7134)P.V.	Cap. 7125/0	PROGETTO PERSONALIZZATO "RITORNARE A CASA" DELIB.GR N.42/11 DEL 04/10/2006 (CAP.E 882)P.V.	0,00	0,00	155.346,96	125.521,32	0,00	0,00	0,00	0,00	0,00	0,00	29.825,64	206.585,26	
Cap. 888/0	Contributo regionale per inserimento in struttura in esecuzione di provvedimenti dell'autorità giudiziaria (Cap. U 7161)	Cap. 7161/0	Inserimento di minori in struttura in esecuzione di provvedimenti dell'autorità giudiziaria tramite contributo regionale (Cap. E 888)	0,00	0,00	54.730,48	42.270,47	0,00	0,00	0,00	0,00	0,00	0,00	12.460,01	12.460,01	
Cap. 896/0	PROVVIDENZE ECONOMICHE A FAVORE DI PERSONE AFFETTE DA NEOPLASIA SIA F. DI REGIONALI L.R.9/2004 (CAP.U 7211)	Cap. 7211/0	L.R.9/2004 PROVVIDENZE ECONOMICHE A FAVORE DI PERSONE AFFETTE DA NEOPLASIA (CAP.E 896)	0,00	0,00	4.966,52	0,00	0,00	0,00	0,00	0,00	0,00	0,00	4.966,52	5.348,48	
Cap. 901/0	FINANZIAMENTO REGIONALE L.R. 8/1988 (VEDI CAPITOLO USCITA 7200-7201- 7277-7279 7523)	Cap. 7277/0	INTERVENTI L.R.8/1999 TRAMITE FINANZIAMENTO REGIONALE (VEDI CAPITOLO ENTRATA 901)	0,00	0,00	684.242,79	679.804,11	0,00	0,00	0,00	0,00	0,00	0,00	4.438,68	12.057,85	
Cap. 905/0	FINANZIAMENTO RAS CENTRO AGROALIMENTARE DI SESTU (VEDI CAP.U.12240)	Cap. 12207/0	Opere di urbanizzazione primaria della zona G4 in località Megangiosa e relativa viabilità di accesso - Intervento di completamento (AVANZO DI AMMINISTRAZIONE VINCOLATO)	3.200,074,77	3.061.151,94	0,00	0,00	0,00	0,00	0,00	0,00	0,00	0,00	0,00	138.922,83	
Cap. 910/0	TRASFERIMENTO DELLA REGIONE PER TRASPORTO HANDICAPPATI (VEDI CAP. 7240-7265 PARTE SPESA)	Cap. 7265/0	SERVIZIO ASSISTENZA E TRASPORTO HANDICAPPATI (L.R.4/88) CAP. E 910	0,00	0,00	100.071,16	91.504,48	0,00	0,00	0,00	0,00	0,00	0,00	8.566,68	8.813,40	
Cap. 1065/0	TRASFERIMENTO RAS PROGETTI DI GESTIONE SERVIZI BIBLIOTECARI L.R.14/2006 ART.21 (cap.U. 3763-3777)	Cap. 3777/0	TRASFERIMENTO RAS PROGETTI DI GESTIONE SERVIZI BIBLIOTECARI L.R.14/2006 ART.21(cap. E. 1065)	0,00	0,00	57.231,72	57.223,96	0,00	0,00	0,00	0,00	0,00	0,00	7,76	7,76	
Cap. 1171/0	CONTRIBUTO REG.LE PER ELIMINAZIONE BARRIERE ARCHITETTONICHE L.13/89 (VEDI CAP.4051 SPESA)	Cap. 4051/0	CONTRIBUTI PER L'ABBATTIMENTO DELLE BARRIERE ARCHITETTONICHE E DIFICI PRIVATI (L.13 DEL 09/01/89)CAP. 1171 E. P.V.6	0,00	0,00	11.703,62	11.703,62	0,00	0,00	0,00	0,00	0,00	0,00	0,00	3.438,34	
Cap. 2352/1	TRASFERIMENTI REGIONALI PER INTERVENTI DI MANUTENZIONE ORDINARIA E PULIZIA NEI CORSI D'ACQUA (CAP.S 11361)	Cap. 11361/0	INTERVENTI DI MANUTENZIONE ORDINARIA E PULIZIA NEI CORSI D'ACQUA RICADENTI NEL TERRITORIO COMUNALE FONDI REGIONALI (CAP.E 2352/1)	0,00	0,00	126.667,05	126.481,16	0,00	0,00	0,00	0,00	0,00	0,00	185,89	185,89	

Cap. 2552/0	FINANZIAMENTO REGIONALE PER QUOTE SOCIALI RELATIVE ALLE PRESTAZIONI SOCIO-SANITARIE DI RIABILITAZIONE EROGATE IN REGIME RESIDENZIALE E SEMIRESIDENZIALE A FAVORE DI PERSONE NON AUTOSUFFICIENTI E NON ABBIENATI (CAP. U. 7079)	Cap. 7079/0	QUOTE SOCIALI RELATIVE ALLE PRESTAZIONI SOCIO-SANITARIE DI RIABILITAZIONE EROGATE IN REGIME RESIDENZIALE E SEMIRESIDENZIALE A FAVORE DI PERSONE NON AUTOSUFFICIENTI E NON ABBIENATI MEDIANTE CONTRIBUTO RAS (CAP. E. 2552)	0,00	0,00	177.271,30	210.750,82	0,00	0,00	0,00	0,00	0,00	0,00	33.479,52
Cap. 3084/0	INIZ. LOCALI X LO SVILUP. E L'OCCUPAZ. L.R. 37/98 ART. 19- ANNUALI TA' 2003 (CAP. 11714-11721/2/3/4/5/6 USCITA).	Cap. 11714/0	INIZ. LOCALI PER LO SVILUP. E L'OCCUPAZ. L.R. 37/98 ART. 19- ANNUA LITA' 2003 (CAP. 3084 ENTRATA).	0,00	0,00	0,00	0,00	0,00	0,00	-1.068,48	0,00	0,00	0,00	1.068,48
Cap. 3087/0	INIZ. LOCALI X LO SVILUP. E L'OCCUPAZ. L.R. 37/98 ART. 19 ANNUALI TA' 2004 (CAP. U. 11731-11734-11737)	Cap. 11731/0	SISTEM. VERDE ATTREZ. COSTR. CAMPI TENNIS E CALCETTO AREA COMUN NELL'AMBITO INTERV. "COOP. DEDALO" (CAP. E. 3087) F. DI L.R. 37/98	0,00	0,00	0,00	0,00	0,00	0,00	-2.273,57	0,00	0,00	0,00	2.273,57
Cap. 3091/0	CONTRIBUTO R.A.S. IN MATERIA DI POLITICHE GIOVANILI (CAP. 11623)	Cap. 11623/0	CENTRO GIOVANI - RIUSO LOCALI E DOTAZIONE DI ARREDI E ATTREZZATURE (CAP. 3091)	21.005,26	0,00	0,00	0,00	0,00	0,00	0,00	0,00	0,00	0,00	21.005,26
Cap. 3131/0	INTEGRAZIONE RAS FINANZIAMENTO PREVISTO PER LA COSTRUZIONE DI UNA COMUNITA' TERAPEUTICA (V. CAP. U. 11564)	Cap. 11564/0	COSTRUZIONE DI UNA COMUNITA' PER IL RECUPERO DI TOSSICODIPE-NDENTI (INTEGRAZIONE FONDI RAS) (CAP. E. 3131)	0,00	0,00	0,00	0,00	0,00	0,00	-20.747,95	0,00	0,00	0,00	20.747,95
Cap. 3173/0	TRASFERIMENTI ERARIALI DIVERSI IN CONTO CAPITALE (CAP. U. 10407)	Cap. 10407/0	INVESTIMENTI PROTEZIONE CIVILE DA TRASFERIMENTI ERARIALI (CA. P. E. 3173)	16.868,80	0,00	0,00	0,00	0,00	0,00	0,00	0,00	0,00	0,00	16.868,80
Cap. 3185/0	FONDO PER GLI INVESTIMENTI (FONDI REGIONALI L.R. 2/2007)	Cap. 0/0	INTERVENTI DI MANUTENZIONE STRAORDINARIA STRADE	379.685,54	0,00	0,00	0,00	0,00	0,00	0,00	0,00	0,00	0,00	379.685,54
Cap. 3317/0	LAVORI SISTEMAZ. IDRAULICA AMBIENTALE RIO SESTU-I STRALCIO-F. DI REG. LI (CAP. 11327 USCITA)	Cap. 11327/8 5	LAVORI SISTEMAZ. IDRAULICA AMBIENTALE RIO SESTU-I STRALCIO (AVANZO DI AMMINISTRAZIONE)	0,00	0,00	0,00	0,00	0,00	0,00	-102,32	0,00	0,00	0,00	102,32
Cap. 3319/0	LAVORI SISTEM. IDRAULICA AMB. RIO SESTU-I STRALCIO-F. DI REG. LI (CAP. 11328 USCITA)	Cap. 11328/8 5	LAVORI SISTEM. IDRAULICA AMBIENT. RIO SESTU-I STRALCIO (AVANZO DI AMMINISTRAZIONE)	0,00	0,00	0,00	0,00	0,00	0,00	0,00	0,00	0,00	0,00	36.204,56
Cap. 3329/0	FINANZIAMENTO RAS 90% ADEGUAMENTO FUNZION. SCUOLA MEDIA "A. GRAMSCI" SUCCURSALE V. TORINO (CAP. U. 9603) DELEGA L.R. 6/01-24/87	Cap. 9603/0	LAVORI PER ADEGUAMENTO FUNZION. SCUOLA MEDIA "A. GRAMSCI" SUCCURSALE V. TORINO (CAP. E. 3329) DELEGA RAS 90% L.R. 24/87-6/01 ART. 5	0,00	0,00	0,00	0,00	0,00	0,00	-1.181,73	0,00	0,00	0,00	1.181,73
Cap. 3335/0	CONTRIB. RAS PER REDAZ. STUDIO SCALA MAGGIOR DETTAGLIO RISCHIO IDRAULICO (P.A. I.) CAP. 10435 USCITA	Cap. 10435/0	REDAZ. STUDIO SCALA MAGGIOR DETTAGLIO RISCHIO IDRAULICO (P.A. I.) CAP. 3335 ENTRATA).	0,00	0,00	0,00	0,00	0,00	0,00	0,00	0,00	0,00	0,00	900,01
				0,00	0,00	0,00	18.000,00	0,00	0,00	0,00	0,00	0,01	900,01	900,01

Cap. 3366/0	Ristrutturazione edificio scolastico scuola elementare Via Galilei. Efficiamento energetico, riscaldamento, caldaia, sistemazione infissi, coperture, coibentazioni, servizi igienici, abbattimento barriere architettoniche, spazi esterni (Finanziamento delegato RAS Isco@)(Cap. U 9666)	Cap. 9666/0	Ristrutturazione edificio scolastico scuola elementare Via Galilei. Efficiamento energetico, riscaldamento, caldaia, sistemazione infissi, coperture, coibentazioni, controsoffitto, servizi igienici, abbattimento barriere architettoniche spazi esterni (Finanziamento delegato RAS Isco@)(Cap. E 3366)	0,00	0,00	0,00	0,00	0,00	0,00	0,00	-90,89	0,00	0,00	0,00	90,89
Cap. 3369/0	Ristrutturazione edificio scolastico scuola media Via Torino. Efficiamento energetico, riscaldamento, caldaia, sistemazione infissi, coperture, coibentazioni, servizi igienici, abbattimento barriere architettoniche, spazi esterni (Finanziamento delegato RAS Isco@)(Cap. U 9669)	Cap. 9669/0	Ristrutturazione edificio scolastico scuola media Via Torino. Efficiamento energetico, riscaldamento, caldaia, sistemazione infissi, coperture, coibentazioni, controsoffitto, servizi igienici, abbattimento barriere architettoniche spazi esterni (Finanziamento delegato RAS Isco@)(Cap. E 3369)	0,00	0,00	0,00	0,00	0,00	0,00	0,00	-25,95	0,00	0,00	0,00	25,95
Cap. 3973/0	FINANZIAMENTO RECUPERO PRIMARIO L.R. 29/98 "TUTELA E VALORIZZAZIONE CENTRI STORICI DELLA SARDEGNA" BANDO BIDDAS (VEDI CAP. U 12973)	Cap. 12973/0	EROGAZIONE BENEFICIARI FINANZIAMENTO RECUPERO PRIMARIO L.R. 29/98 "TUTELA E VALORIZZAZIONE CENTRI STORICI DELLA SARDEGNA" BANDO BIDDAS (VEDI CAP. E 3973)	40.000,00	0,00	0,00	0,00	0,00	0,00	0,00	0,00	0,00	0,00	0,00	40.000,00
Cap. 4044/0	FONDO NAZIONALE PER IL SOSTEGNO ALL'ACCESSO ALLE ABITAZIONI IN LOCALITÀ CONTRIBUITI DA L.431/98 ART.11 (CAP.U 10534)	Cap. 10534/0	CONTRIBUTI PER IL SOSTEGNO ALL'ACCESSO ALLE ABITAZIONI IN LO CAZIONE L.9/12/1998 N.431 ART.11 (CAP.E 4044)	0,00	0,00	120.624,70	100.000,00	0,00	0,00	0,00	-7.060,14	0,00	20.624,70	0,00	27.684,84
Cap. 4141/0	TRASFERIMENTO RAS L.R.2/2007 ART.27 C.2 LETT.F PROG.2007 CO STRUZIONE NUOVO EDIFICIO SCOLAST.PER INFANZIA(CAP.U 9736)	Cap. 9736/0	COSTRUZIONE DI UN NUOVO EDIFICIO SCOLASTICO PER L'INFANZIA L.R.2/2007 ART.27 C.2 LETT.F (CAP.E. 4141)	0,00	0,00	0,00	0,00	0,00	0,00	0,00	-463,89	0,00	0,00	0,00	463,89
Cap. 4142/0	NORME PER LA SEMPLIFICAZIONE AMMINISTRATIVA IN MATERIA DI DIFESA DEL SUOLO (CAP.U 779)	Cap. 779/0	PRESTAZIONE DI SERVIZI PER ADEMPIMENTI DI SEMPLIFICAZIONE AMMINISTRATIVA A DIFESA DEL SUOLO(L.R.15/12/2014 N.33)(CAP.U 4142)	0,00	0,00	5.917,00	0,00	0,00	0,00	0,00	0,00	0,00	5.917,00	0,00	5.917,00
Cap. 4293/0	Trasferimento regionale per lavori di sistemazione e di riqualificazione funzionale della ex strada statale programma ex Centro Agroalimentare (cap. U 11067)	Cap. 11067/0	Lavori di sistemazione e di riqualificazione funzionale della ex strada statale tramite trasferimento regionale (rimodulazione accordo di programma ex Centro Agroalimentare (cap.E 4293)	0,00	0,00	789.415,31	3.852,08	0,00	0,00	0,00	0,00	0,00	0,00	237,04	237,04
Cap. 4312/0	LavoRAS - PROGRAMMA INTEGRATO PLURIFONDO PER IL LAVORO (U.10515)	Cap. 10515/0	LavoRAS - PROGRAMMA INTEGRATO PLURIFONDO PER IL LAVORO (E.4312)	0,00	0,00	264.271,00	133.586,31	0,00	0,00	0,00	0,00	0,00	90,00	90,00	90,00
Totale Vincoli derivanti da Trasferimenti				3.657.634,37	3.061.151,9	4.135.497,0	2.828.125,60	3.994.172,82	36.204,57	410.555,1	-586.041,23	410.555,1	1.593.078,83		

Vincoli derivanti da finanziamenti		4	8	7
Cap. 3304/10	MUTUO CASSA DD.PP.PER LA COSTRUZIONE DELLA STRADA DI COLLEGAMENTO FRA V SAN GEMILIANO E V.COSTA MUTUO CASSA DD.PP. CAP.E.3304	0,00	263.280,00	0,00
Cap. 5090/1	LAVORI PER LA SISTEMAZIONE DI STRADE INTERNE DEL CENTRO ABI- TATO TRATTO V.PIAVE V. G.CESARE(MUTUO CASSA DD.PP.)CAP.E5090	0,00	0,00	0,00
Totale Vincoli derivanti da finanziamenti		0,00	263.280,00	0,00
Totale risorse vincolate (l=1+1/2+1/3+1/4+1/5)		5.597.565,93	0	0
Totale quote accantonate riguardanti le risorse vincolate da legge (m/1)		80.753,19		
Totale quote accantonate riguardanti le risorse vincolate da trasferimenti (m/2)		410.465,17		
Totale quote accantonate riguardanti le risorse vincolate da finanziamenti (m/3)		5.606,32		
Totale quote accantonate riguardanti le risorse vincolate dall'ente (m/4)		0,00		
Totale quote accantonate riguardanti le risorse vincolate da altro (m/5)		0,00		
Totale quote accantonate riguardanti le risorse vincolate (m=m/1+m/2+m/3+m/4+m/5)		496.824,68		
Totale risorse vincolate da legge al netto di quelle che sono state oggetto di accantonamenti (n/1=1/1-m/1)		0,00		
Totale risorse vincolate da trasferimenti al netto di quelle che sono state oggetto di accantonamenti (n/2=1/2-m/2)		0,00		
Totale risorse vincolate da finanziamenti al netto di quelle che sono state oggetto di accantonamenti (n/3=1/3-m/3)		0,00		
Totale risorse vincolate dall'Ente al netto di quelle che sono state oggetto di accantonamenti (n/4=1/4-m/4)		0,00		
Totale risorse vincolate da altro al netto di quelle che sono state oggetto di accantonamenti (n/5=1/5-m/5)		0,00		
Totale risorse vincolate al netto di quelle che sono state oggetto di accantonamenti (n=1-m)		0,00		

ELENCO ANALITICO DELLE RISORSE DESTINATE AGLI INVESTIMENTI NEL RISULTATO DI AMMINISTRAZIONE (*)

	Descrizione	Cap. di spesa	Descrizione	Risorse destinate agli investim. al 1/1/2019	Entrate destinate agli investimenti accertate nell'esercizio 2019	Impegni eserc. 2019 finanziati da entrate accertate nell'esercizio o da quote destinate del risultato di amministrazione	Fondo plurienn. vinc. al 31/12/2019 finanziato da entrate accertate nell'esercizio o da quote destinate del risultato di amministrazione	Cancellazione di residui attivi costituiti da risorse destinate agli investimenti o eliminazione della destinazione su quote del risultato di amministrazione (+) e cancellazione di residui passivi finanziati da risorse destinate agli investimenti (-) (gestione dei residui)	Risorse destinate agli investim. al 31/12/2019	
				(a)	(b)	(c)	(d)	(e)	(f)=(a)+(b)-(c)-(d)-(e)	
Cap. 0/0	PROVENTI DERIVANTI DA PERMESSI A COSTRUIRE (L.10/77)	Cap. 0/0	SPESE DI INVESTIMENTO FINANZIATA DA ONERI CONCESSORI	3.336.837,91	315.327,37	306.591,49	3.197.532,78	-75.695,50	223.736,51	
Cap. 135/0	I.C.I. GESTIONE ACCERTAMENTI E LIQUIDAZIONI ANNI PRECEDENTI (ART.11 L.504)	Cap. 0/0	SPESE D INVESTIMENTO FINANZIATE DA AVANZO ECONOMICO (MAGGIORI ENTRATE TRIBUTARIE ACCERTATE ANNI 2006-2014)	93.034,17	0,00	0,00	0,00	0,00	93.034,17	
Cap. 1284/0	CONCESSIONI CIMITERIALI "IN USO" (Cap. U 11070/)	Cap. 11070/0	COSTRUZIONE LOCULI (CAP. E 1284)	0,00	68.229,27	50.955,64	2.314,40	-215.858,18	230.817,41	
Cap. 3065/0	ALIENAZIONE AREE COMUNALI (CAP.12850)	Cap. 0/0	REALIZZAZIONE E MANUTENZIONE OPERE FINANZIATE DA ALIENAZIONE DEL PATRIMONIO DISPONIBILE	1.172.015,10	15.299,13	0,00	0,00	-5.748,22	1.193.062,45	
Cap. 3185/0	FONDO PER GLI INVESTIMENTI (FONDI REGIONALI L.R.2/2007)	Cap. 0/0	REALIZZAZIONE E MANUTENZIONE OPERE FINANZIATE CON FONDO UNICO (EX L.R.25/83)	2.831.310,64	8.169,58	131.036,66	348.373,63	-169.282,06	2.529.351,99	
Totale				7.433.197,82	407.025,35	488.563,79	3.548.220,81	-466.583,96	4.270.002,53	
			Totale quote accantonate nel risultato di amministrazione riguardanti le risorse destinate agli investimenti (g)							0,00
			Totale risorse destinate nel risultato di amministrazione al netto di quelle che sono state oggetto di accantonamenti (h = Totale f - g)							4.270.002,53

Evoluzione del Fondo pluriennale vincolato (FPV) nel corso dell'esercizio 2019

Il Fondo pluriennale vincolato nasce dall'applicazione del principio della competenza finanziaria di cui all'allegato 4/2 al D. Lgs.118/2011 per rendere evidente all'organo consiliare la distanza temporale intercorrente tra l'acquisizione dei finanziamenti e l'effettivo impiego di tali risorse.

L'Organo di revisione ha verificato con la tecnica del campionamento:

- a) la fonte di finanziamento del FPV di parte corrente e di parte capitale;
- b) la sussistenza dell'accertamento di entrata relativo a obbligazioni attive scadute ed esigibili che contribuiscono alla formazione del FPV;
- c) la costituzione del FPV in presenza di obbligazioni giuridiche passive perfezionate;
- d) la corretta applicazione dell'art.183, comma 3 del TUEL in ordine al FPV riferito ai lavori pubblici;
- e) la formulazione di adeguati cronoprogrammi di spesa in ordine alla imputazione e reimputazione di impegni e di residui passivi coperti dal FPV;
- f) l'esigibilità dei residui passivi coperti da FPV negli esercizi 2018-2019-2020 di riferimento;
- g) la sussistenza dell'impegno di spesa riguardanti gli incentivi per le funzioni tecniche di cui all'articolo 113 del d.lgs. 50 del 2016

La composizione del FPV finale 31/12/2019 è la seguente:

FPV	01/01/2019	31/12/2019
FPV di parte corrente	456.545,17	475.186,77
FPV di parte capitale	4.198.806,02	12.680.271,37
FPV per partite finanziarie	€ -	€ -

L'alimentazione del Fondo Pluriennale Vincolato di parte corrente:

	2017	2018	2019
Fondo pluriennale vincolato corrente			
accantonato al 31.12	1.031.806,15	366.595,17	475.186,77

Il FPV in spesa c/capitale è **stato attivato** in presenza di entrambe le seguenti condizioni: entrata esigibile e tipologia di spesa rientrante nelle ipotesi di cui al punto 5.4 del principio applicato della contabilità finanziaria così come modificato dal DM 1° marzo 2019.

La reimputazione degli impegni, secondo il criterio dell'esigibilità, coperti dal FPV determinato alla data del 1° gennaio 2019, è **conforme** all'evoluzione dei cronoprogrammi di spesa.

L'alimentazione del Fondo Pluriennale Vincolato di parte capitale:

	2017	2018	2019
Fondo pluriennale vincolato c/capitale accantonato al 31.12			12.680.271,37
- di cui FPV alimentato da entrate vincolate e destinate investimenti accertate in c/competenza	2.649.854,09	4.198.806,02	9.590.824,39
- di cui FPV alimentato da entrate vincolate e destinate investimenti accertate in anni precedenti			3.089.446,98
- di cui FPV da riaccertamento straordinario			

Risultato di amministrazione

L'Organo di revisione ha verificato e attesta che:

Il risultato di amministrazione dell'esercizio 2019, presenta un **avanzo** di Euro **21.443.847,93**, come risulta dai seguenti elementi:

		GESTIONE		
		Residui	Competenza	TOTALE
Fondo cassa al 1° Gennaio				21.671.490,40
RISCOSSIONI	(+)	3.342.649,98	15.010.027,84	18.352.677,82
PAGAMENTI	(-)	3.117.394,74	15.712.795,97	18.830.190,71
SALDO DI CASSA AL 31 DICEMBRE	(=)			21.193.977,51
PAGAMENTI per azioni esecutive non regolarizzate al 31 dicembre	(-)			0,00
FONDO DI CASSA AL 31 DICEMBRE	(=)			21.193.977,51
RESIDUI ATTIVI	(+)	10.447.085,19	8.341.141,82	18.788.227,01
<i>di cui derivanti da accertamenti di tributi effettuati sulla base della stima del dipartimento delle finanze</i>		0,00	0,00	0,00
RESIDUI PASSIVI	(-)	1.774.819,36	3.608.079,09	5.382.898,45
FONDO PLURIENNALE VINCOLATO PER SPESE CORRENTI	(-)			475.186,77
FONDO PLURIENNALE VINCOLATO PER SPESE IN CONTO CAPITALE	(-)			12.680.271,37
RISULTATO DI AMMINISTRAZIONE AL 31 DICEMBRE 2019 (A) (2)	(=)			21.443.847,93

Nel conto del tesoriere al 31/12/2019, sono indicati pagamenti per esecuzione forzata per euro 0,00.

a) Il risultato di amministrazione nell'ultimo triennio ha avuto la seguente evoluzione:

Evoluzione del risultato d'amministrazione nell'ultimo triennio:

	2017	2018	2019
Risultato d'amministrazione (A)	27.747.165,17	27.258.928,91	21.443.847,93
<i>composizione del risultato di amministrazione:</i>			
Parte accantonata (B)	8.358.876,81	9.543.271,26	11.549.724,98
Parte vincolata (C)	8.568.044,23	5.597.565,93	1.752.570,20
Parte destinata agli investimenti (D)	6.584.557,01	7.433.197,82	4.270.002,53
Parte disponibile (E= A-B-C-D)	4.235.687,12	4.684.893,90	3.871.550,22
Totale	27.747.165,17	27.258.928,91	21.443.847,93

Il fondo parte disponibile va espresso in valore positivo se il risultato di amministrazione è superiore alla sommatoria degli altri fondi. In tal caso, esso evidenzia la quota di avanzo disponibile. Va invece espresso in valore negativo se la sommatoria degli altri fondi è superiore al risultato di amministrazione poiché, in tal caso, esso evidenzia la quota di disavanzo applicata (o da applicare) obbligatoriamente al bilancio di previsione per ricostituire integralmente la parte vincolata, la parte accantonata e la parte destinata.

L'Organo di revisione ha verificato che alla chiusura dell'esercizio le entrate esigibili che hanno finanziato spese di investimento per le quali, sulla base del principio contabile applicato di cui all'All.4/2 al D.Lgs.118/2011 e s.m.i., non è stato costituito il F.P.V., sono confluite nella corrispondente quota del risultato di amministrazione:

- vincolato;
 - destinato ad investimenti;
 - libero;
- a seconda della fonte di finanziamento.

Utilizzo nell'esercizio 2019 delle risorse del risultato d'amministrazione dell'esercizio 2018

Utilizzo delle risorse del risultato d'amministrazione dell'esercizio n-1. (vanno compilate le celle colorate)

Risultato d'amministrazione al 31.12.2018												
Valori e Modalità di utilizzo del risultato di amministrazione	Totali		Parte disponibile	Parte accantonata			Parte vincolata				destinata agli investimenti	
	€			FCDE	Fondo passività	Altri Fondi	Ex lege	Trasfer.	m si uc	n ta		€
					potenziali							
Copertura dei debiti fuori bilancio	€	-	€ -									
Salvaguardia equilibri di bilancio	€	-€ 40.500,00	-€ 40.500,00									
Finanziamento spese di investimento	€	-	€ -									
Finanziamento di spese correnti non permanenti	€	-	€ -									
Estinzione anticipata dei prestiti	€	-	€ -									
Altra modalità di utilizzo	€	-	€ -									
Utilizzo parte accantonata	€	-		€ -	€ -	€ -						
Utilizzo parte vincolata	€	-€ 3.916.337,57					-€ 855.185,53	3.061.151,94	€ -			
Utilizzo parte destinata agli investimenti	€	-€ 3.841.790,10									€ - 3.841.790,10	
Valore delle parti non utilizzate	€	-€ 19.460.301,24	-€ 4.643.393,90	-€ 8.362.859,20	€ -	-€ 1.181.412,06	-€ 1.084.746,93	596.482,43	€ -		€ - 3.591.407,72	
Valore monetario della parte	€	-€ 27.258.928,91	-€ 4.683.893,90	-€ 8.362.859,20	€ 0,00	-€ 1.181.412,06	-€ 1.939.931,56	3.657.634,37	€ -	€ -	€ - 7.433.197,82	
Somma del valore delle parti non utilizzate=Valore del risultato d'amministrazione dell' anno n-1 al termine dell'esercizio n:												

L'Organo di revisione ha verificato il rispetto delle finalità indicate in ordine di priorità dall'art. 187 co.2 Tuel oltreché da quanto previsto dall'art.187 co. 3-bis Tuel e dal principio contabile punto 3.3 circa la verifica di congruità del fondo crediti dubbia esigibilità. Si ricorda che sulla base di quanto previsto al punto 3.3 P.C. 4/2 D.lgs 118/2011 "Fino a quando il Fondo crediti dubbia esigibilità non risulta adeguato non è possibile utilizzare l'avanzo di amministrazione."

ANALISI DELLA GESTIONE DEI RESIDUI

L'ente ha provveduto al riaccertamento ordinario dei residui attivi e passivi al 31/12/2019 come previsto dall'art. 228 del TUEL con atto G.C. n. 75 del 21/05/2020 munito del parere dell'Organo di revisione.

Il riaccertamento dei residui attivi è stato effettuato dai singoli responsabili delle relative entrate, motivando le ragioni del loro mantenimento o dell'eventuale cancellazione parziale o totale.

L'Organo di revisione **ha verificato** il rispetto dei principi e dei criteri di determinazione dei residui attivi e passivi disposti dagli articoli 179, 182, 189 e 190 del TUEL.

È **stata verificata** la corretta conservazione, in sede di rendiconto, tra i residui passivi, sia delle spese liquidate sia di quelle liquidabili ai sensi dell'art. 3, comma 4, del d.lgs. n. 118/2011 e del punto 6 del principio contabile applicato della contabilità finanziaria.

Nelle scritture contabili dell'Ente **persistono** residui passivi provenienti dal 2018 e da esercizi precedenti.

La gestione dei residui di esercizi precedenti a seguito del riaccertamento ordinario deliberato con atto G.C. n. 75 del 21/05/2020 ha comportato le seguenti variazioni:

VARIAZIONE RESIDUI				
	Iniziali	Riscossi	Inseriti nel Rendiconto	Variazioni
Residui attivi	15.803.748,03	3.342.649,98	10.447.085,19	-2.014.012,86
Residui passivi	5.650.908,33	3.117.394,74	1.774.819,36	-758.694,23

I minori residui attivi e passivi derivanti dall'operazione di riaccertamento discendono da:

	Insussistenze dei residui attivi	Insussistenze ed economie dei residui passivi
Gestione corrente non vincolata	1.510.188,28	158.422,82
Gestione corrente vincolata	468.402,11	592.205,70
Gestione in conto capitale vincolata	35.422,47	351,25
Gestione in conto capitale non	-	393,36
Gestione servizi c/terzi	-	7.321,10
MINORI RESIDUI	2.014.012,86	758.694,23

L'Organo di revisione ha verificato che i crediti riconosciuti formalmente come assolutamente inesigibili o insussistenti per l'avvenuta legale estinzione (prescrizione) o per indebitato o erroneo accertamento del credito sono stati definitivamente eliminati dalle scritture e dai documenti di bilancio.

L'Organo di revisione ha verificato che il riconoscimento formale dell'assoluta inesigibilità o insussistenza **è stato** adeguatamente motivato:

- attraverso l'analitica descrizione delle procedure seguite per la realizzazione dello stesso prima della sua eliminazione totale o parziale;

L'Organo di revisione ha verificato conseguentemente che **è stato** adeguatamente accantonato il FCDE.

Dall'analisi dell'andamento della riscossione in conto residui nell'ultimo quinquennio relativamente alle principali entrate risulta quanto segue:

Descr.	Tit.	Tipol.	P.d.C. Fin.	Tipo	Anno 2015	Anno 2016	Anno 2017	Anno 2018	Anno 2019	FCDE AL 31/12/2019
IMU - ICI	1	101	E.1.01.01.08.002	Residui Iniz.	1.228.276,97	1.319.546,69	1.291.383,90	796.317,90	714.860,44	1.629.150,43 €
	1	101	E.1.01.01.06.002	Residui Iniz.	16.094,00	146.035,00	513.501,04	661.802,04	1.458.744,66	
	1	101	E.1.01.01.08.002	Incassi in c/res.	105.228,16	82.436,17	52.260,29	72.182,73	51.320,42	
	1	101	E.1.01.01.06.002	Incassi in c/res.	0,00	0,00	0,00	0,00	353.349,10	
TOTALI				Residui Iniz.	1.244.370,97	1.465.581,69	1.804.884,94	1.458.119,94	2.173.605,10	
TOTALI				Incassi in c/res.	105.228,16	82.436,17	52.260,29	72.182,73	404.669,52	
				% DI RISCOS.	8,46%	5,62%	2,90%	4,95%	18,62%	

TARSU - TIA - TARI	1	101	E.1.01.01.51.001	Residui Iniz.	3.407.815,52	3.072.602,32	2.944.404,71	1.766.303,93	1.658.018,36	7.148.438,23 €
	1	101	E.1.01.01.51.001	Residui Iniz.	2.987.706,00	3.748.399,60	3.403.912,74	3.196.012,55	4.476.380,61	
	1	101	E.1.01.01.61.001	Residui Iniz.	781.393,74	716.394,46	683.537,46	618.923,72	602.692,72	
	1	101	E.1.01.01.51.002	Residui Iniz.	0,00	0,00	9.433,00	10.691,24	17.748,87	
	1	101	E.1.01.01.51.002	Residui Iniz.	0,00	0,00	14.476,00	21.022,10	39.042,27	
	1	101	E.1.01.01.76.002	Residui Iniz.	0,00	0,00	15.170,00	30.217,00	30.217,00	
	1	101	E.1.01.01.51.001	Residui Iniz.	348.275,28	328.911,29	354.537,42	222.431,67	239.075,66	
	1	101	E.1.01.01.51.001	Incassi in c/res.	307.204,29	66.222,63	204.700,48	110.413,82	34.970,75	
	1	101	E.1.01.01.51.001	Incassi in c/res.	2.198.829,45	2.207.220,52	1.265.609,57	423.252,19	1.131.928,66	
	1	101	E.1.01.01.61.001	Incassi in c/res.	60.469,28	4.199,00	48.921,74	16.231,00	42.004,07	
1	101	E.1.01.01.51.002	Incassi in c/res.	0,00	0,00	314,76	263,76	145,00		

	1	101	E.1.01.01.51.002	Incassi in c/res.	0,00	0,00	371,00	197,39	857,44
	1	101	E.1.01.01.76.002	Incassi in c/res.	0,00	0,00	0,00	0,00	0,00
	1	101	E.1.01.01.51.001	Incassi in c/res.	38.595,05	19.296,07	27.585,36	23.748,66	7.022,67
TOTALI				Residui Iniz.	7.525.190,54	7.866.307,67	7.425.471,33	5.865.602,21	7.063.175,49
TOTALI				Incassi in c/res.	2.605.098,07	2.296.938,22	1.547.502,91	574.106,82	1.216.928,59
				% DI RISCOS.	34,62%	29,20%	20,84%	9,79%	17,23%

PROVENTI SERVIZI ASILO NIDO (SERV.RILEV.IVA)	3	100	E.3.01.02.01.002	Residui Iniz.	42.685,60	36.115,11	41.520,86	47.371,44	48.118,52
	3	100	E.3.01.03.01.003	Residui Iniz.	4.296,00	776,25	5.321,75	1.964,75	933,75
	3	100	E.3.01.03.01.002	Residui Iniz.	51,65	51,65	51,65	0,00	0,00
	3	100	E.3.01.03.02.002	Residui Iniz.	475.405,20	443.203,35	443.203,35	443.203,35	542.581,35
	3	100	E.3.01.02.01.002	Incassi in c/res.	28.353,68	18.858,81	18.431,70	20.893,23	22.371,43
	3	100	E.3.01.03.01.003	Incassi in c/res.	3.823,50	0,00	4.208,00	1.256,00	88,80
	3	100	E.3.01.03.02.002	Incassi in c/res.	32.201,85	0,00	0,00	0,00	0,00
	3	100	E.3.01.03.01.002	Incassi in c/res.	0,00	0,00	51,65	0,00	0,00
TOTALI				Residui Iniz.	522.438,45	480.146,36	490.097,61	492.539,54	591.633,62
TOTALI				Incassi in c/res.	64.379,03	18.858,81	22.691,35	22.149,23	22.460,23
				% DI RISCOS.	12,32%	3,93%	4,63%	4,50%	3,80%

509.723,05 €

SANZIONI AMMINISTRATIVE PECUNIARIE ART.142 C.D.S. (CAP. U 2170;2171;2172;2172-10;9590)	3	200	E.3.02.02.01.004	Residui Iniz.	7.259,50	8.887,20	8.907,30	7.825,00	3.165,50
	3	200	E.3.02.02.01.004	Residui Iniz.	0,00	0,00	6.928,40	5.682,07	11.529,44
	3	200	E.3.02.02.01.004	Residui Iniz.	40.530,38	44.681,41	119.708,27	152.039,79	267.052,52

870.524,75 €

	3	200	E.3.02.02.01.004	Residui Iniz.	18.565,49	37.264,38	51.528,27	34.329,80	40.337,94
	3	200	E.3.02.02.01.004	Residui Iniz.	781.224,28	838.676,08	1.010.865,18	942.128,66	993.184,27
	3	200	E.3.02.02.01.004	Incassi in c/res.	7.259,50	4.227,70	1.082,30	0,00	0,00
	3	200	E.3.02.02.01.004	Incassi in c/res.	0,00	0,00	524,24	1.008,63	13,12
	3	200	E.3.02.02.01.004	Incassi in c/res.	40.530,38	8.092,01	6.021,88	0,00	35.050,12
	3	200	E.3.02.02.01.004	Incassi in c/res.	4,36	532,76	1.499,13	1.405,51	301,30
	3	200	E.3.02.02.01.004	Incassi in c/res.	20.109,03	12.528,77	28.714,11	18.392,16	6.178,53
TOTALI				Residui Iniz.	847.579,65	929.509,07	1.197.937,42	1.142.005,32	1.315.269,67
TOTALI				Incassi in c/res.	67.903,27	25.381,24	37.841,66	20.806,30	41.543,07
				% DI RISCOS.	8,01%	2,73%	3,16%	1,82%	3,16%

PROVENTI E FITTI	3	500	E.3.05.99.99.999	Residui Iniz.	76.748,27	114.370,25	73.922,75	82.035,08	82.707,45	73.600,15 €
	3	500	E.3.05.99.99.999	Residui Iniz.	0,00	0,00	0,00	0,00	0,00	
	3	500	E.3.05.99.99.999	Incassi in c/res.	0,00	0,00	0,00	0,00	0,00	
	3	500	E.3.05.99.99.999	Incassi in c/res.	7.787,92	38.227,51	1.114,01	3.643,19	0,00	
TOTALI				Residui Iniz.	76.748,27	114.370,25	73.922,75	82.035,08	82.707,45	
TOTALI				Incassi in c/res.	7.787,92	38.227,51	1.114,01	3.643,19	0,00	
				% DI RISCOS.	10,15%	33,42%	1,51%	4,44%	0,00%	
TOTALE FCDE									10.231.436,61 €	

Fondo crediti di dubbia esigibilità

L'ente ha provveduto all'accantonamento di una quota del risultato di amministrazione al fondo crediti di dubbia esigibilità come richiesto al punto 3.3 del principio contabile applicato 4.2. al D.Lgs.118/2011 e s.m.i..

▪ **Determinazione del F.C.D.E. con il Metodo ordinario**

Il fondo crediti di dubbia esigibilità da accantonare nel rendiconto 2019 da calcolare col metodo ordinario è determinato applicando al volume dei residui attivi riferiti alle entrate di dubbia esigibilità, la percentuale determinata come complemento a 100 della media delle riscossioni in conto residui intervenuta nel quinquennio precedente rispetto al totale dei residui attivi conservati al primo gennaio degli stessi esercizi. L'Ente ha evidenziato nella Relazione al Rendiconto le diverse modalità di calcolo applicate (media semplice, media ponderata, ecc.) in relazione alle singole tipologie di entrata.

N.B. Come previsto dal principio contabile 4/2 a decorrere dal rendiconto 2019 non è più possibile utilizzare il metodo semplificato.

Il Decreto Milleproroghe (Decreto Legge 30 dicembre 2019, n. 162) prevede disposizioni per il ripiano del disavanzo finanziario degli enti locali eventualmente emergente in sede di approvazione del rendiconto 2019, dovuto alla diversa modalità di calcolo dell'accantonamento al FCDE in sede di rendiconto negli esercizi finanziari 2018 e 2019. In particolare, per gli enti che avevano utilizzato il metodo semplificato il disavanzo che si determinerà dalla differenza tra l'importo del FCDE accantonato nel risultato di amministrazione in sede di approvazione del rendiconto 2018 e l'importo del FCDE accantonato in sede di approvazione del rendiconto 2019, potrà essere ripianato in un periodo massimo di 15 annualità, a decorrere dall'esercizio 2021, in quote annuali costanti.

Le modalità di recupero devono essere definite con deliberazione del Consiglio comunale dell'ente locale, con il parere dell'Organo di revisione contabile, entro 45 giorni dall'approvazione del Rendiconto 2019. Ai fini del ripiano del disavanzo possono essere utilizzate:

- le economie di spesa;
- tutte le entrate, ad eccezione di quelle provenienti dall'assunzione di prestiti e di quelle con specifico vincolo di destinazione,
- i proventi derivanti da alienazione di beni patrimoniali disponibili e da altre entrate in c/capitale.

In applicazione del metodo ordinario, l'accantonamento a FCDE iscritto a rendiconto ammonta a complessivi euro 10.231.436,61

Con riferimento ai crediti riconosciuti inesigibili, l'Organo di revisione ha verificato:

- 1) L'eventuale e motivata eliminazione di crediti iscritti fra i residui attivi da oltre 3 anni dalla loro scadenza e non riscossi, ancorché non ancora prescritti, per euro 1.210.361,59 e contestualmente iscritti nel conto del patrimonio; La corrispondente riduzione del FCDE;
- 2) L'iscrizione di tali crediti in apposito elenco crediti inesigibili allegato al rendiconto;
- 3) L'avvenuto mantenimento nello Stato patrimoniale di detti crediti, per un importo pari a euro 1.210.361,59, ai sensi dell'art. 230, comma 5, del TUEL e la prosecuzione delle azioni di recupero.

In sede di approvazione del Rendiconto 2019 **non è emerso**, in ragione delle diverse modalità di calcolo dell'accantonamento all'FCDE, un disavanzo da ripianare ai sensi e per gli effetti dell'art 39 quater del dl 30 dicembre 2019 n. 162 convertito in Legge n. 8 del 28 febbraio 2020.

L'Ente non si è avvalso della facoltà di riduzione della quota di accantonamento del FCDE, come previsto dal comma 1015 dell'art. 1 della legge 30 dicembre 2018 n. 145.

Fondi spese e rischi futuri

Fondo contenziosi

Il risultato di amministrazione presenta un accantonamento per fondo rischi contenzioso per euro 992.000,00, determinato secondo le modalità previste dal principio applicato alla contabilità finanziaria al punto 5.2 lettera h) per il pagamento di potenziali oneri derivanti da sentenze.

Dalla ricognizione del contenzioso esistente a carico dell'ente esistente al 31/12 è stata calcolata una passività potenziale probabile di euro 992.000,00 disponendo i seguenti accantonamenti:

Euro 982.000,00 già accantonati nel risultato di amministrazione al 31/12 dell'esercizio precedente

Euro 10.000,00 già accantonati sugli stanziamenti di competenza del bilancio dell'esercizio in corso

Euro 0,00 già accantonati negli esercizi successivi cui il bilancio in corso si riferisce

Fondo perdite aziende e società partecipate

È stata accantonata nell'anno 2019 la somma di euro 32.548,00 quale fondo per perdite risultanti dal bilancio d'esercizio delle società partecipate.

Il fondo per perdite risultanti dal bilancio d'esercizio delle società partecipate ai sensi dell'art.21, commi 1 e 2 del d.lgs. n.175/2016 è pertanto complessivamente pari ad euro 221.589,00.

Il fondo è stato calcolato in relazione alle perdite del bilancio d'esercizio 2016 dei seguenti organismi, applicando la gradualità di cui al comma 552 del citato art. 1 della legge 147/2013 e al comma 2 dell'art.21 del d.lgs.175/2016::

Organismo	Perdita 31/12/2019	quota di partecipazione	quota di perdita	quota di fondo
Farmacia Comunale di Sestu Srl	Bilancio non pervenuto	70%	0	32.548,00

In relazione alla congruità delle quote accantonate al fondo perdite partecipate, l'Organo di revisione ritiene che rispetto ai risultati di bilancio conseguiti da tali organismi lo stanziamento sia coerente.

Tuttavia sottolinea la mancanza del dato di riferimento relativo al bilancio d'esercizio 2018, rispetto al quale valutare la necessità di ulteriori eventuali accantonamenti.

Fondo indennità di fine mandato

È stato costituito un fondo per indennità di fine mandato, così determinato:

Somme già accantonate nell'avanzo del rendiconto dell'esercizio precedente (eventuale)	10.371,06
Somme previste nel bilancio dell'esercizio cui il rendiconto si riferisce	2.928,31
- utilizzi	0,00
TOTALE ACCANTONAMENTO FONDO INDENNITA' FINE MANDATO	13.299,37

Altri fondi e accantonamenti

L'Organo di Revisione ha verificato che nel risultato di amministrazione è presente un accantonamento pari a euro 91.400,00 per gli aumenti contrattuali del personale dipendente.

L'Organo di Revisione ha verificato la congruità degli accantonamenti per le passività potenziali probabili.

SPESA IN CONTO CAPITALE

Si riepiloga la spesa in conto capitale per macroaggregati:

	Macroaggregati	Rendiconto 2018	Rendiconto 2019	Variazione
201	Tributi in conto capitale a carico dell'ente	0,00	0,00	0,00
202	Investimenti fissi lordi e acquisto di terreni	2.387.093,42	1.992.382,01	-394.711,41
203	Contributi agli investimenti	0,00	0,00	0,00
204	Altri trasferimenti in conto capitale	0,00	0,00	0,00
205	Altre spese in conto capitale	122.365,96	2.960,61	-119.405,35
	TOTALE	2.509.459,38	1.995.342,62	-514.116,76

SERVIZI CONTO TERZI E PARTITE DI GIRO

L'Organo di revisione ha provveduto ad accertare l'equivalenza tra gli accertamenti e gli impegni di spesa dei capitoli relativi ai servizi per conto terzi e risultano **essere** equivalenti.

L'Organo di revisione ha verificato che la contabilizzazione delle poste inserite tra i servizi per conto di terzi e le partite di giro è conforme con quanto stabilito dal principio contabile applicato 4/2, par. 7.

ANALISI INDEBITAMENTO E GESTIONE DEL DEBITO

L'Ente ha rispettato il limite di indebitamento disposto dall'art. 204 del TUEL ottenendo le seguenti percentuali d'incidenza degli interessi passivi sulle entrate correnti:

ENTRATE DA RENDICONTO 2017	<i>Importi in euro</i>		%	
1) Entrate correnti di natura tributaria, contributiva e	€	4.420.727,38		
2) Trasferimenti correnti (Titolo II)	€	6.949.333,24		
3) Entrate extratributarie (Titolo III)	€	906.557,13		
(A) TOTALE PRIMI TRE TITOLI ENTRATE RENDICONTO 2017	€	12.276.617,75		
(B) LIVELLO MASSIMO DI SPESA ANNUA AI SENSI DELL'ART. 204 TUEL (10% DI A)	€	1.227.661,78		
ONERI FINANZIARI DA RENDICONTO 2017				
(C) Ammontare complessivo di interessi per mutui, prestiti obbligazionari, aperture di credito e garanzie di cui all'articolo 207 del TUEL al 31/12/2019(1)	€	40.291,07		
(D) Contributi erariali in c/interessi su mutui	€	-		
(E) Ammontare interessi riguardanti debiti espressamente esclusi dai limiti di indebitamento	€	-		
(F) Ammontare disponibile per nuovi interessi (F=B-C+D+E)	€	1.187.370,71		
(G) Ammontare oneri finanziari complessivi per indebitamento e garanzie al netto dei contributi esclusi (G=C-D-E)	€	40.291,07		
Incidenza percentuale sul totale dei primi tre titoli delle entrate			32,82%	

1) La lettera C) comprende: ammontare interessi per mutui, prestiti obbligazionari, aperture di credito e garanzie di cui all'articolo 207 del TUEL autorizzati fino al 31/12/2017 e ammontare interessi per mutui, prestiti obbligazionari, aperture di credito e garanzie di cui all'articolo 207 del TUEL autorizzati nell'esercizio in corso.

Nella tabella seguente è dettagliato il debito complessivo:

TOTALE DEBITO CONTRATTO			
1) Debito complessivo contratto al 31/12/2018	+	€	1.150.165,51
2) Rimborsi mutui effettuati nel 2019	-	€	175.944,93
3) Debito complessivo contratto nell'esercizio 2019	+	€	0,00
TOTALE DEBITO	=	€	974.220,58

L'indebitamento dell'ente ha avuto la seguente evoluzione:

Anno	2017	2018	2019
Residuo debito (+)	2.071.696,73	1.857.242,42	1.150.165,51
Nuovi prestiti (+)			
Prestiti rimborsati (-)	-214.454,31	-221.781,12	175.944,93
Estinzioni anticipate (-)		-445.099,48	
Altre variazioni +/- (da specificare)		-40.196,31	
Totale fine anno	1.857.242,42	1.150.165,51	974.220,58
Nr. Abitanti al 31/12	20.958	21.016	21016
Debito medio per abitante	88,62	54,73	46,36

Gli oneri finanziari per ammortamento prestiti ed il rimborso degli stessi in conto capitale registra la seguente evoluzione:

Anno	2017	2018	2019
Oneri finanziari	73.737,48	66.410,68	40.291,07
Quota capitale	214.454,31	221.781,12	175.944,93
Totale fine anno	288.191,79	288.191,80	216.236,00

L'ente nel 2019 *non* ha effettuato operazioni di rinegoziazione dei mutui.

L'Ente **non si è avvalso** della facoltà di cui all'art. 1, comma 866 della legge 27 dicembre 2017, n. 205 ed ha pertanto destinato i proventi derivanti dall'alienazione di patrimonio al finanziamento della spesa corrente.

Concessione di garanzie

Non sono state rilasciate garanzie a favore degli organismi partecipati dall'Ente.

Utilizzo di anticipazione di liquidità Cassa depositi e prestiti

L'ente non ha fatto ricorso nel 2019, ai sensi del decreto del MEF 7/8/2015 ad anticipazioni di liquidità dalla Cassa depositi e prestiti.

Contratti di leasing

L'ente non ha in corso al 31/12/2019 contratti di locazione finanziaria e/o operazioni di partenariato pubblico e privato.

Strumenti di finanza derivata

L'Ente non ha in corso contratti relativi a strumenti finanziari derivati.

VERIFICA OBIETTIVI DI FINANZA PUBBLICA

L'Ente **ha** conseguito un risultato di competenza dell'esercizio non negativo, nel rispetto delle disposizioni di cui ai commi 820 e 821 del citato articolo 1 della L. 145/2018 in applicazione di quanto previsto dalla Circolare MEF RGS n° 3/2019 del 14 febbraio 2019.

Come desumibile dal prospetto della verifica degli equilibri allegato al rendiconto di gestione (allegato 10 del decreto legislativo 23 giugno 2011, n. 118), come modificato dal DM 1.08.2019 infatti gli esiti sono stati i seguenti:

- W1 (Risultato di competenza): € 3.328.815,32
- W2* (equilibrio di bilancio): € 1.418.689,77
- W3* (equilibrio complessivo): € 825.536,92

* per quanto riguarda W2) e W3 (equilibrio complessivo) si ricorda che ai sensi del DM 1.08.2019 per il rendiconto 2019 si tratta di valori **con finalità meramente conoscitive**.

Con riferimento alla Delibera n 20 del 17 dicembre 2019 delle Sezioni riunite della Corte dei conti la RGS con Circolare n 5 del 9 marzo 2020 ha precisato che i singoli enti sono tenuti a rispettare esclusivamente gli equilibri di cui al decreto 118/2011 (saldo tra il complessivo delle entrate e delle spese con utilizzo avanzi, FPV e debito).

Nella medesima Circolare 5/2020 si ricorda che gli equilibri a cui tendere ai fini dei vincoli di finanza pubblica sono W1 e W2 mentre il W3 svolge la funzione di rappresentare gli effetti della gestione complessiva dell'esercizio e la relazione con il risultato di amministrazione.

ANALISI DELLE ENTRATE E DELLE SPESE

Entrate

In merito all'attività di verifica e di controllo delle dichiarazioni e dei versamenti, l'Organo di revisione, con riferimento all'analisi di particolari entrate in termini di efficienza nella fase di accertamento e riscossione, rileva che **non sono** stati conseguiti i risultati attesi e che in particolare le entrate per il recupero dell'evasione sono state le seguenti:

			FCDE	
	Accertamenti	Riscossioni	Accantonamento	FCDE
			Competenza	Rendiconto
			Esercizio 2019	2019
Recupero evasione IMU	1.462.566,36	64.566,78	171.420,00	1.897.181,52
Recupero evasione TARSU/TIA/TARES	218.596,29	7.152,45	795.931,63	4.589.678,90
Recupero evasione COSAP/TOSAP				
Recupero evasione altri tributi	103.047,00	4.748,00	14.285,00	98.957,32
TOTALE	1.784.209,65	76.467,23	981.636,63	6.585.817,74

In merito a quanto sopra riportato si invita l'Ente a valutare ogni possibile intervento per il recupero effettivo delle somme accertate.

La movimentazione delle somme rimaste a residuo per recupero evasione è stata la seguente:

	Importo	%
Residui attivi al 1/1/2019	5.974.167,64	
Residui riscossi nel 2019	1.486.135,20	
Residui eliminati (+) o riaccertati (-)	127.292,04	
Residui al 31/12/2019	4.360.740,40	73,00%
Residui della competenza	4.313.382,42	
Residui totali	8.674.122,82	
FCDE al 31/12/2019	6.903.734,35	79,59%

IMU

Le entrate accertate nell'anno 2019 sono **umentate** di Euro 152.275,55 rispetto a quelle dell'esercizio 2018.

La movimentazione delle somme rimaste a residuo per IMU è stata la seguente:

IMU		
	Importo	%
Residui attivi al 1/1/2019	126.258,72	
Residui riscossi nel 2019	88.032,96	
Residui eliminati (+) o riaccertati (-)	37.295,76	
Residui al 31/12/2019	930,00	0,7366
Residui della competenza	90.898,47	
Residui totali	91.828,47	
FCDE al 31/12/2019		0

In merito si osserva che il tributo è escluso dall'accantonamento FCDE poiché accertato per cassa.

TASI

Le entrate accertate nell'anno 2019 sono **aumentate** di Euro 28.824,28 rispetto a quelle dell'esercizio 2018.

TASI

	Importo	%
Residui attivi al 1/1/2019	50.763,85	
Residui riscossi nel 2019	7.959,07	
Residui eliminati (+) o riaccertati (-)	37.217,78	
Residui al 31/12/2019	5.587,00	11,01
Residui della competenza	13.391,61	
Residui totali	18.978,61	
FCDE al 31/12/2019		

TARSU-TIA-TARI

Le entrate accertate nell'anno 2019 sono **aumentate** di Euro 12.713,35 rispetto a quelle dell'esercizio 2018.

La movimentazione delle somme rimaste a residuo per TARSU-TIA-TARI è stata la seguente:

TARSU/TIA/TARI

	Importo	%
Residui attivi al 1/1/2019	4.476.380,61	
Residui riscossi nel 2019	1.131.928,66	
Residui eliminati (+) o riaccertati (-)	87.769,00	
Residui al 31/12/2019	3.256.682,95	72,75
Residui della competenza	2.703.939,00	
Residui totali	5.960.621,95	
FCDE al 31/12/2019		0

Contributi per permessi di costruire

Gli accertamenti negli ultimi tre esercizi hanno subito la seguente evoluzione:

Contributi permessi a costruire e relative sanzioni	2017	2018	2019
Accertamento	540.552,87	505.284,36	317.017,31
Riscossione	539.099,60	441.902,17	202.873,99

La destinazione percentuale del contributo al finanziamento della spesa del titolo 1 è stata la seguente:

Contributi per permessi a costruire e relative sanzioni destinati a spesa corrente		
Anno	importo	% x spesa corr.
2017	139.960,95	25,89
2018	21.545,13	4,26
2019	202.999,22	64,03

Sanzioni amministrative pecuniarie per violazione codice della strada

(artt. 142 e 208 D.Lgs. 285/92)

Le somme accertate negli ultimi tre esercizi hanno subito la seguente evoluzione:

Sanzioni amministrative pecuniarie per violazione codice della strada			
	2017	2018	2019
accertamento	71.115,41	220.590,31	53.631,49
riscossione	25.947,41	29.273,81	4.475,10
% riscossione	36,49	13,27	8,34
FCDE	42.706,34	165.615,71	51.722,21

La parte vincolata del (50%) risulta destinata come segue:

DESTINAZIONE PARTE VINCOLATA			
	Accertamento 2017	Accertamento 2018	Accertamento 2019
Sanzioni CdS	71.115,41	220.590,31	24.863,39
fondo svalutazione crediti corrispondente	42.706,34	165.615,71	23.978,25
entrata netta	28.409,07	54.974,60	885,14
destinazione a spesa corrente vincolata	8.666,51	0	0,00
% per spesa corrente	30,51%	0,00%	0,00%
destinazione a spesa per investimenti	10.110,29	0	885,14
% per Investimenti	35,59%	0,00%	100,00%

La movimentazione delle somme rimaste a residuo è stata la seguente:

CDS	Importo	%
Residui attivi al 1/1/2019	1.274.931,73	
Residui riscossi nel 2019	41.241,77	
Residui eliminati (+) o riaccertati (-)	420.223,56	
Residui al 31/12/2019	813.456,40	97,52%
Residui della competenza	49.156,39	
Residui totali	862.612,79	
FCDE al 31/12/2019	784.497,35	

Rilevato che nel rispetto del comma 12 bis dell'art.142 del d.lgs. 285/1992, i proventi delle sanzioni derivanti da violazioni al limite massimo di velocità, sono stati attribuiti in misura pari al 50% all'ente proprietario della strada in cui è stato effettuato l'accertamento.

Proventi dei beni dell'ente: fitti attivi e canoni patrimoniali

Le entrate accertate nell'anno 2019 sono di Euro 176.063,86.

La movimentazione delle somme rimaste a residuo per fitti attivi e canoni patrimoniali è stata la seguente:

PROVENTI DEI BENI DELL'ENTE		
	Importo	%
Residui attivi al 1/1/2019	577.361,67	
Residui riscossi nel 2019	2.768,52	
Residui eliminati (+) o riaccertati (-)	34.378,00	
Residui al 31/12/2019	540.215,15	93,57
Residui della competenza	45.755,81	
Residui totali	585.970,96	
FCDE al 31/12/2019	551.750,26	94,16

Spese correnti

La comparazione delle spese correnti, riclassificate per macroaggregati, impegnate negli ultimi due esercizi evidenzia:

Macroaggregati		Rendiconto 2018	Rendiconto	variazione
			2019	
101	redditi da lavoro dipendente	3.093.176,42	3.115.493,45	22.317,03
102	imposte e tasse a carico ente	212.971,36	216.693,58	3.722,22
103	acquisto beni e servizi	7.203.450,25	7.774.938,12	571.487,87
104	trasferimenti correnti	4.250.353,75	3.795.370,32	-454.983,43
105	trasferimenti di tributi	0,00	0,00	0,00
106	fondi perequativi	0,00	0,00	0,00
107	interessi passivi	102.266,85	44.851,32	-57.415,53
108	altre spese per redditi di capitale	0,00	0,00	0,00
109	rimborsi e poste correttive delle entrate	34.637,87	42.831,78	8.193,91
110	altre spese correnti	268.854,35	307.454,95	38.600,60
TOTALE		15.165.710,85	15.297.633,52	131.922,67

Spese per il personale

La spesa per redditi di lavoro dipendente sostenuta nell'anno 2019, e le relative assunzioni hanno rispettato:

- i vincoli disposti dall'art. 3, comma 5 e 5 quater del D.L. 90/2014, dell'art.1 comma 228 della Legge 208/2015 e dell'art.16 comma 1 bis del D.L. 113/2016, e dall'art. 22 del D.L. 50/2017, sulle assunzioni di personale a tempo indeterminato per gli enti soggetti al pareggio di bilancio e al comma 762 della Legge 208/2015, comma 562 della Legge 296/2006 per gli enti che nel 2015 non erano assoggettati al patto di stabilità;
- i vincoli disposti dall'art. 9, comma 28 del D.L. 78/2010 sulla spesa per personale a tempo determinato, con convenzioni o con contratti di collaborazione coordinata e continuativa; che obbligano a non superare la spesa dell'anno 2009 di euro 269.835,68 (come anche attestato dal responsabile del settore);
- l'obbligo di riduzione della spesa di personale disposto dall'art. 1 comma 557 della Legge 296/2006 rispetto a valore medio del triennio 2011/2013 che risulta di euro 3.074.058,61;
- il limite di spesa degli enti in precedenza non soggetti ai vincoli del patto di stabilità interno;
- l'art.40 del D. Lgs. 165/2001;
- l'art. 22, co.2 del D.L. n. 50/2017: tale articolo ha modificato l'art. 1, co. 228, secondo periodo, della L. nr. 208/2015, prevedendo, a partire dal 2017, per i Comuni con popolazione compresa tra i 1.000 ed i 3.000 abitanti che hanno rilevato nell'anno precedente una spesa per il personale inferiore al 24% della media delle entrate correnti registrate nei conti consuntivi dell'ultimo triennio, l'innalzamento della percentuale del turnover da 75% al 100%;
- l'ammontare complessivo delle risorse destinate annualmente al trattamento accessorio del personale come previsto dal comma 2 dell'art.23 del D. Lgs. 75/2017/2017 assumendo a riferimento l'esercizio 2016.

Gli oneri della contrattazione decentrata impegnati nell'anno 2018, non superano il corrispondente importo impegnato per l'anno 2016 e sono automaticamente ridotti in misura proporzionale alla riduzione del personale in servizio, tenendo conto del personale assumibile ai sensi della normativa vigente, come disposto dall'art.9 del D.L. 78/2010.

I limiti di cui sopra non si applicano alle assunzioni di personale appartenente alle categorie protette ai fini della copertura delle quote d'obbligo (art.3 comma 6 D.L. 90/2014)

La spesa di personale sostenuta nell'anno 2019 **rientra** nei limiti di cui all'art.1, comma 557 e 557 della Legge 296/2006.

	Consuntivo	Consuntivo 2019
Riepilogo generale	2011-2013*	Impegni
Spese macroaggregato 101	3.081.214,61	3.110.752,57
Spese macroaggregato 103	8.888,41	14.575,87
Irap macroaggregato 102	150.647,40	194.849,41
Spese macroaggregato 104		3.659,17
Altre spese: straordinario elettorale	37.218,32	46.637,12
Altre spese: incentivo recupero Ici anni pregressi		
Altre spese: incentivi Istat		
Altre spese: progettazione	15.163,88	
Altre spese: cantieri regionali	92.201,42	
Totale spese	3.385.334,04	3.370.474,14
Componenti escluse	311.275,43	421.975,61
Totale spesa personale netta	3.074.058,61	2.948.498,53

Differenziale rispetto a media impegni 2011/2013	0	-125.560,08
--	---	-------------

L'Organo di revisione **ha** certificato la costituzione del fondo per il salario accessorio.

L'Organo di revisione **ha** rilasciato il parere sull'accordo decentrato integrativo tenendo conto delle indicazioni della Relazione Illustrativa e Tecnico-Finanziaria.

In caso di mancata sottoscrizione entro il 31.12.2019 l'Organo di revisione ha verificato che l'ente ha vincolato nel risultato di amministrazione le corrispondenti somme.

L'Ente, avendo provveduto ad approvare il bilancio di previsione 2019-2021 entro il 31.12.2018, con Deliberazione del Consiglio Comunale n.63 del 28/12/2018 e avendo raggiunto l'obiettivo sul pareggio dei saldi di bilancio 2018, **non è tenuto**, ai sensi dell'art. 21- bis del D.L. 50/2017, convertito in Legge 96/2017, al rispetto dei seguenti vincoli di cui art. 6 D.L. 78/2010 convertito, con modificazioni, dalla legge 30 luglio 2010, n. 122:

a) all'articolo 6, comma 7 (*studi ed incarichi di consulenza pari al 20% della spesa sostenuta nell'anno 2009*), comma 8 (*relazioni pubbliche, convegni, mostre, pubblicità e rappresentanza pari al 20% della spesa dell'anno 2009*), comma 9 (*divieto di effettuare sponsorizzazioni*) e comma 13 (*spese per formazione non superiore al 50 per cento della spesa sostenuta nell'anno 2009*);

b) all'articolo 27, comma 1, del decreto-legge 25 giugno 2008, n.112, convertito, con modificazioni, dalla legge 6 agosto 2008, n.133 (*riduzione del 50% rispetto a quella sostenuta nel 2007, la spesa per la stampa di relazioni e pubblicazioni*).

Inoltre, l'Ente, avendo provveduto ad approvare il bilancio consuntivo 2018 entro il 30 aprile 2019 e il bilancio preventivo 2019-2021 entro il 31.12.2018, non è tenuto, ai sensi dell'art.1 comma 905 della Legge 145/2018, al rispetto delle seguenti disposizioni:

a) l'articolo 5, commi 4 e 5, della legge 25 febbraio 1987, n.67 (*obbligo di comunicazione, anche se negativa, al Garante delle telecomunicazioni delle spese pubblicitarie per gli Enti con popolazione > a 40.000 abitanti*);

b) l'articolo 2, comma 594, della legge 24 dicembre 2007, n. 244 (*obbligo di adozione dei piani triennali per l'individuazione di misure finalizzate alla razionalizzazione dell'utilizzo delle dotazioni strumentali, anche informatiche, delle autovetture di servizio, dei beni immobili ad uso abitativo o di servizio, con esclusione dei beni infrastrutturali*);

c) l'articolo 6, commi 12 e 14, del decreto-legge 31 maggio 2010, n. 78, convertito, con modificazioni, dalla legge 30 luglio 2010, n. 122 (*limiti delle spese per missioni per un ammontare superiore al 50% della spesa sostenuta nell'anno 2009*);

d) l'articolo 12, comma 1-ter, del decreto-legge 6 luglio 2011, n. 98, convertito, con modificazioni, dalla legge 15 luglio 2011, n.111 (*vincoli procedurali per l'acquisto di immobili da parte degli enti territoriali*);

e) l'articolo 5, comma 2, del decreto-legge 6 luglio 2012, n. 95, convertito, con modificazioni, dalla legge 7 agosto 2012, n. 135 (*limiti di spesa per acquisto, manutenzione, noleggio ed esercizio di autovetture, nonché per l'acquisto di buoni taxi per un ammontare superiore al 30 per cento della spesa sostenuta nell'anno 2011*);

f) l'articolo 24 del decreto-legge 24 aprile 2014, n. 66, convertito, con modificazioni, dalla legge 23 giugno 2014, n. 89 (*vincoli procedurali concernenti la locazione e la manutenzione degli immobili*).

L'Organo di revisione ha verificato il rispetto dei suddetti limiti di spesa specificare:

- Spese per incarichi di collaborazione autonoma – studi e consulenza
- Spese per relazioni pubbliche, convegni, mostre, pubblicità e rappresentanza
- Spese per sponsorizzazione
- Spese per formazione
- Spese per stampa di relazioni e pubblicazioni
- Spese per missioni
- Spese per acquisto, manutenzione, noleggio ed esercizio di autovetture, nonché per l'acquisto di buoni taxi.

RAPPORTI CON ORGANISMI PARTECIPATI

Verifica rapporti di debito e credito con i propri enti strumentali e le società controllate e partecipate **Crediti e debiti reciproci**

L'art. 11, comma 6 lett. J del d.lgs.118/2011, richiede di allegare al rendiconto, una nota informativa, asseverata dai rispettivi organi di revisione delle partecipate, contenente gli esiti della verifica dei crediti e debiti reciproci con i propri enti strumentali e le società controllate e partecipate.

L'Ente, in data 17/04/2019, ha formalmente richiesto con PEC, ad ogni partecipata, la nota informativa di cui sopra.

Sono pervenute solo le note, allegate e di seguito elencate:

- Consorzio Industriale Provinciale Cagliari – CACIP – prot. 13901 del 04/05/202020;
- Farmacia Comunale di Sestu Srl in liquidazione – prot.12177 del 20/04/2020;

L'esito di tale verifica è riportato nella seguente tabella:

SOCIETA' PARTECIPATE	Credito del Comune V/Società	Debito della Società v/Comune	diff.	Debito del Comune v/Società	Credito della Società v/Comune	diff.	Nota
	Residui Attivi	contabilità della Società		Residui passivi	contabilità della Società		
Farmacia Comunale di Sestu srl in liquidazione (in parte per canoni pregressi ed in parte per interessi di mora)	542.581,35	537.039,11			984.068,00		1
Abbanoa S.p.A.	17.483,00	00.00	00.00	60.979,04	00.00	00.00	3
Consorzio Industriale Provinciale Cagliari - CACIP	00.00	00.00	00.00	00.00	00.00	00.00	4
Ente di Governo dell'Ambito della Sardegna - EGAS	00.00	00.00	00.00	24.309,78	00.00	00.00	3
Tecnocasic S.p.A.	00.00	00.00	00.00	00.00	00.00	00.00	3

L'Organo di revisione ha verificato che non è stata effettuata la conciliazione dei rapporti creditori e debitori tra l'Ente e gli organismi partecipati con riferimento alla Farmacia comunale di Sestu Srl in liquidazione.

L'Organo di revisione, segnala che è attualmente pendente un giudizio a seguito di atto di citazione da parte della Società Farmacia comunale di Sestu Srl davanti al Tribunale Ordinario di Cagliari, notificato in data 3 dicembre 2019 e acquisito al protocollo generale numero 34932 del 5 dicembre 2019.

Esternalizzazione dei servizi

L'Ente, nel corso dell'esercizio 2019, non ha proceduto a esternalizzare alcun servizio pubblico locale o, comunque, non ha sostenuto alcuna spesa a favore dei propri enti e società partecipati/controllati, direttamente o indirettamente.

Costituzione di società e acquisto di partecipazioni societarie

L'Ente, nel corso dell'esercizio 2019, non ha proceduto alla costituzione di una nuova/nouve società o all'acquisizione di nuove partecipazioni societarie.

Razionalizzazione periodica delle partecipazioni pubbliche

L'Ente ha provveduto con Deliberazione del Consiglio Comunale n. 58 in data 23/12/2019 all'analisi dell'assetto complessivo di tutte le partecipazioni possedute, dirette e indirette, predisponendo, ove ne ricorrano i presupposti, un piano di riassetto per la loro razionalizzazione.

Società che hanno conseguito perdite di esercizio

Con riferimento alla Farmacia Comunale di Sestu S.r.l. si evidenzia che l'ultimo Bilancio approvato al 31/12/2016 ha presentato perdite che hanno determinato l'attivazione degli interventi di cui all'articolo 2482-ter del Codice Civile. Pertanto non risultano essere approvati i bilanci 2017 – 2018.

CONTO ECONOMICO

Nel conto economico della gestione sono rilevati i componenti positivi e negativi secondo criteri di competenza economica così sintetizzati:

- il conto economico è stato formato sulla base del sistema contabile concomitante integrato con la contabilità finanziaria (attraverso la matrice di correlazione di Arconet) e con la rilevazione, con la tecnica della partita doppia delle scritture di assestamento e rettifica;
- nella predisposizione del conto economico sono stati rispettati i principi di competenza economica ed in particolare i criteri di valutazione e classificazione indicati nei punti da 4.1 a 4.36, del principio contabile applicato n.4/3.

In merito al risultato economico conseguito nel 2019 pari ad Euro **1.314.298,79** si registra un miglioramento rispetto al risultato complessivo del precedente esercizio pari a Euro – 1.276.389,96. Tuttavia si rileva un peggioramento a livello di risultato della gestione (differenza fra componenti positivi e componenti negativi connessi alla gestione caratteristica) rispetto all'esercizio precedente (risultato 2019 € - 1.067.521,77, risultato 2018 € – 996.564,84) motivato dai seguenti elementi:

- incremento dei costi della gestione caratteristica per 2.193.102,17 euro, derivante essenzialmente da un maggior accantonamento a Fondo Svalutazione Crediti solo parzialmente bilanciato dall'incremento dei ricavi e proventi della gestione caratteristica pari 2.122.145,24 euro.

Le rettifiche di valore delle attività finanziarie, quantificate per 2.466.589,19, euro rappresentano la rivalutazione delle partecipazioni dell'ente effettuata a seguito di applicazione del metodo del patrimonio netto.

Le quote di ammortamento sono state determinate sulla base dei coefficienti indicati al punto 4.18 del principio contabile applicato 4/3

Le quote d'ammortamento sono rilevate nel registro dei beni ammortizzabili (o schede equivalenti); l'andamento rilevato negli ultimi tre esercizi è il seguente:

Quote di ammortamento		
2017	2018	2019
1.247.917,35	1.539.845,29	1.560.607,44

STATO PATRIMONIALE

Nello stato patrimoniale sono rilevati gli elementi dell'attivo e del passivo, nonché le variazioni che gli elementi patrimoniali hanno subito per effetto della gestione.

Per quanto concerne l'obbligo di aggiornamento degli inventari si segnala:

Inventario di settore	Ultimo anno di aggiornamento
Immobilizzazioni immateriali	2019
Immobilizzazioni materiali di cui:	
- inventario dei beni immobili	2011
- inventario dei beni mobili	2019
Immobilizzazioni finanziarie	
Rimanenze	2019

ATTIVO

Immobilizzazioni

Le immobilizzazioni iscritte nello stato patrimoniale sono state valutate in base ai criteri indicati nel punto 6.1 del principio contabile applicato 4/3 i valori iscritti trovano corrispondenza con quanto riportato nell'inventario e nelle scritture contabili.

L'ente **non ha** terminato le procedure di valutazione dei cespiti rispetto ai nuovi criteri stabiliti dal principio 4/2.

Nella relazione al rendiconto non sono indicati i beni in corso di ricognizione o in attesa di valutazione.

L'ente **si è dotato** di idonee procedure contabili per la compilazione e la tenuta dell'inventario: **esistono** rilevazioni sistematiche ed aggiornate sullo stato della effettiva consistenza del patrimonio dell'ente.

L'Organo di revisione ha verificato che l'ente **ha** effettuato la conciliazione fra inventario contabile e inventario fisico per quanto attiene i soli beni mobili.

Le immobilizzazioni finanziarie riferite alle partecipazioni sono state valutate in base ai criteri I criterio indicati al punto 6 1.3 del principio contabile applicato 4/3.

Crediti

È stata verificata la conciliazione tra residui attivi diversi da quelli di finanziamento e l'ammontare dei crediti di funzionamento, come indicato al punto 6.2b1 del principio contabile applicato 4/3, nonché tra il fondo crediti di dubbia esigibilità e il fondo svalutazione crediti.

L'Organo di revisione ha verificato la conciliazione tra residui attivi del conto del bilancio e i crediti.

+	Crediti dello Sp	€ 7.149.154,80
(+)	FCDE economica	€ 10.231.436,61
(+)	Depositi postali	
(+)	Depositi bancari	€ 1.588.952,60
(-)	Saldo iva a credito da dichiarazione	€ 181.317,00
(-)	Crediti stralciati	
(-)	Accertamenti pluriennali titolo Ve VI	
(+)	altri residui non connessi a crediti	
	RESIDUI ATTIVI =	€ 18.788.227,01

Il credito IVA è imputato nell'esercizio in cui è stata effettuata la compensazione o è stata presentata la richiesta di rimborso.

Il credito IVA derivante da investimenti finanziati da debito non è stato compensato né destinato a copertura di spese correnti.

Disponibilità liquide

È stata verificata la corrispondenza del saldo patrimoniale al 31/12/2019 delle disponibilità liquide con le risultanze del conto del tesoriere, degli altri depositi bancari e postali.

PASSIVO

Patrimonio netto

	Importo
Fondo di dotazione	€ 1.756.096,69
a riserva	€ 42.070.545,94
Risultato dell'esercizio	€ 1.314.298,79
Totale	€ 45.140.941,42

Fondi per rischi e oneri

I fondi per rischi e oneri sono calcolati nel rispetto del punto 6.4.a del principio contabile applicato 4/3 e sono così distinti:

	Importo
fondo per controversie	€ 992.000,00
fondo perdite società partecipate	€ 221.589,00
fondo per indennità fine mandato	€ 13.299,37
fondo per altre passività potenziali probabili (rinnovo contrattuale dipendenti)	€ 91.400,00
totale	€-1.318.288,37

Debiti

Per i debiti da finanziamento è stata verificata la corrispondenza tra saldo patrimoniale al 31/12/2019 con i debiti residui in sorte capitale dei prestiti in essere (**rilevabili dai prospetti riepilogativi e/o dai piani di ammortamento dei mutui**);

Per gli altri debiti è stata verificata la conciliazione con i residui passivi diversi da quelli di finanziamento.

La conciliazione tra residui passivi e debiti è data dalla seguente relazione:

(+)	Debiti	€ 6.357.119,04
(-)	Debiti da finanziamento	€ 974.220,59
(-)	Saldo iva a debito da dichiarazione	
(+)	Residuo titolo IV + interessi mutuo	
(+)	Residuo titolo V anticipazioni	
(-)	impegni pluriennali titolo III e IV*	
(+)	altri residui non connessi a debiti	
	RESIDUI PASSIVI =	€ 5.382.898,45

quadratura

* al netto dei debiti di finanziamento

Con riferimento allo Stato patrimoniale e al Conto Economico, sopraesposti, l'Organo di revisione dichiara che questi ultimi trovano rispondenza nella nota integrativa.

RELAZIONE DELLA GIUNTA AL RENDICONTO

L'Organo di revisione prende atto che l'ente ha predisposto la relazione della giunta in aderenza a quanto previsto dall'articolo 231 del TUEL, secondo le modalità previste dall'art.11, comma 6 del d.lgs.118/2011 e in particolare risultano:

- a) i criteri di valutazione (con particolare riferimento alle modalità di calcolo del FCDE)
- b) le principali voci del conto del bilancio
- c) l'elenco analitico delle quote vincolate e accantonate nel risultato di amministrazione
- d) gli esiti della verifica dei crediti/debiti con gli organismi partecipati.

Nella relazione risultano illustrate le gestioni dell'ente, i criteri di valutazione utilizzati, nonché i fatti di rilievo verificatisi dopo la chiusura dell'esercizio.

CONSIDERAZIONI E PROPOSTE

L'Organo di revisione in merito ai dati del rendiconto 2019 come sopra analiticamente esaminati, evidenzia quanto segue

- *l'attendibilità e veridicità del rendiconto, nonché l'utilità delle informazioni per gli utilizzatori del sistema di bilancio;*
- *l'attendibilità delle risultanze della gestione finanziaria;*
- *il rispetto degli obiettivi di finanza pubblica;*
- *il non ricorso ad anticipazioni di tesoreria;*
- *la congruità del FCDE e del fondo rischi;*
- *l'attendibilità dei valori patrimoniali ed economici;*
- *la qualità delle procedure e delle informazioni;*

CONCLUSIONI

Tenuto conto di tutto quanto esposto, rilevato e proposto si attesta la corrispondenza del rendiconto alle risultanze della gestione e si esprime giudizio positivo per l'approvazione del rendiconto dell'esercizio finanziario 2019.

I Revisori inoltre raccomandano massima attenzione sull'attività di riscossione dei crediti, in generale, con particolare riguardo alle situazioni pregresse.

Per quanto espresso il collegio dei Revisori esprime parere favorevole sul rendiconto 2019.

L'ORGANO DI REVISIONE



Comune di Sestu

Organo di revisione

Verbale n. 13 del 25/6/2020

RELAZIONE SUL RENDICONTO 2019

L'organo di revisione ha esaminato lo schema di rendiconto dell'esercizio finanziario per l'anno 2019, unitamente agli allegati di legge, e la proposta di deliberazione consiliare del rendiconto della gestione 2019 operando ai sensi e nel rispetto:

- del D.lgs. 18 agosto 2000, n. 267 «Testo unico delle leggi sull'ordinamento degli enti locali»;
- del D.lgs. 23 giugno 2011 n.118 e dei principi contabili 4/2 e 4/3;
- degli schemi di rendiconto di cui all'allegato 10 al d.lgs.118/2011;
- dello statuto comunale e del regolamento di contabilità;
- dei principi di vigilanza e controllo dell'organo di revisione degli enti locali approvati dal Consiglio nazionale dei dottori commercialisti ed esperti contabili;

approva

l'allegata relazione sulla proposta di deliberazione consiliare del rendiconto della gestione e sullo schema di rendiconto per l'esercizio finanziario 2019 del Comune di Sestu che forma parte integrante e sostanziale del presente verbale.

Sestu li 25/06/2020

L'organo di revisione

Three handwritten signatures in blue ink, stacked vertically. The top signature is the most legible, appearing to be 'A. Sestu'. The middle signature is less legible, and the bottom signature is a long, flowing cursive signature.

STATO PATRIMONIALE - ATTIVO

STATO PATRIMONIALE (ATTIVO)		2019	2018	riferimento	riferimento
				art.2424 CC	DM 26/4/95
	A) CREDITI vs.LO STATO ED ALTRE AMMINISTRAZIONI PUBBLICHE PER LA PARTECIPAZIONE AL FONDO DI DOTAZIONE			A	A
	TOTALE CREDITI vs PARTECIPANTI (A)				
	B) IMMOBILIZZAZIONI				
	<i>Immobilizzazioni immateriali</i>			BI	BI
I	1 Costi di impianto e di ampliamento			BI1	BI1
	2 Costi di ricerca sviluppo e pubblicità			BI2	BI2
	3 Diritti di brevetto ed utilizzazione opere dell'ingegno	1.586,00	2.379,00	BI3	BI3
	4 Concessioni, licenze, marchi e diritti simile			BI4	BI4
	5 Avviamento			BI5	BI5
	6 Immobilizzazioni in corso ed acconti	58.616,95		BI6	BI6
	9 Altre	120.155,96	92.204,13	BI7	BI7
	Totale immobilizzazioni immateriali	180.358,91	94.583,13		
	<i>Immobilizzazioni materiali (3)</i>				
II	1 Beni demaniali	26.489.967,98	26.850.545,20		
	1.1 Terreni				
	1.2 Fabbricati				
	1.3 Infrastrutture	22.625.762,99	23.095.450,36		
	1.9 Altri beni demaniali	3.864.204,99	3.755.094,84		
III	2 Altre immobilizzazioni materiali (3)	16.928.712,59	16.609.771,13		
	2.1 Terreni	4.140.977,44	4.140.977,44	BII1	BII1
	a di cui in leasing finanziario				
	2.2 Fabbricati	12.642.686,70	12.317.592,14		
	a di cui in leasing finanziario				
	2.3 Impianti e macchinari	24.322,23	22.301,35	BII2	BII2
	a di cui in leasing finanziario				
	2.4 Attrezzature industriali e commerciali	12.673,51	11.756,61	BII3	BII3
	2.5 Mezzi di trasporto		1.360,00		
	2.6 Macchine per ufficio e hardware	32.887,10	48.842,35		
	2.7 Mobili e arredi	74.565,61	66.741,24		
	2.8 Infrastrutture				
	2.99 Altri beni materiali	600,00	200,00		
	3 Immobilizzazioni in corso ed acconti	22.701.214,77	22.314.324,83	BII5	BII5
	Totale immobilizzazioni materiali	66.119.895,34	65.774.641,16		
IV	<i>Immobilizzazioni Finanziarie (1)</i>				
	1 Partecipazioni in	3.133.685,29	667.096,10	BIII1	BIII1
	a imprese controllate			BIII1a	BIII1a
	b imprese partecipate	3.133.685,29	667.096,10	BIII1b	BIII1b
	c altri soggetti				
	2 Crediti verso			BIII2	BIII2
	a altre amministrazioni pubbliche				
	b imprese controllate			BIII2a	BIII2a
	c imprese partecipate			BIII2b	BIII2b
	d altri soggetti			BIII2c BIII2d	BIII2d
	3 Altri titoli			BIII3	
	Totale immobilizzazioni finanziarie	3.133.685,29	667.096,10		
	TOTALE IMMOBILIZZAZIONI (B)	69.433.939,54	66.536.320,39		
	C) ATTIVO CIRCOLANTE				

STATO PATRIMONIALE - ATTIVO

STATO PATRIMONIALE (ATTIVO)		2019	2018	riferimento	riferimento	
				art.2424 CC	DM 26/4/95	
I	1	<i>Rimanenze</i>	10.405,33	10.405,33	CI	CI
		Totale rimanenze	10.405,33	10.405,33		
II		<i>Crediti (2)</i>				
	1	Crediti di natura tributaria	2.644.450,50	8.609.844,66		
	a	<i>Crediti da tributi destinati al finanziamento della sanità</i>				
	b	<i>Altri crediti da tributi</i>	2.644.450,50	8.419.315,64		
	c	<i>Crediti da Fondi perequativi</i>		190.529,02		
	2	Crediti per trasferimenti e contributi	2.167.728,32	2.164.389,36		
	a	<i>verso amministrazioni pubbliche</i>	1.963.277,82	1.962.132,02		
	b	<i>imprese controllate</i>			CII2	CII2
	c	<i>imprese partecipate</i>			CII3	CII3
	d	<i>verso altri soggetti</i>	204.450,50	202.257,34		
	3	Verso clienti ed utenti	351.078,32	2.231.530,11	CII1	CII1
	4	Altri Crediti	1.985.897,65	1.855.106,82	CII5	CII5
	a	<i>verso l'erario</i>	181.317,00	281.991,80		
	b	<i>per attività svolta per c/terzi</i>	115.570,21	115.376,90		
	c	<i>altri</i>	1.689.010,44	1.457.738,12		
		Totale crediti	7.149.154,79	14.860.870,95		
III		<i>Attività finanziarie che non costituiscono immobilizzi</i>				
	1	Partecipazioni			CIII1,2,3,4,5	CIII1,2,3
	2	Altri titoli			CIII6	CIII5
		Totale attività finanziarie che non costituiscono immobilizzi				
IV		<i>Disponibilità liquide</i>				
	1	Conto di tesoreria	21.193.977,51	21.671.490,40		
	a	<i>Istituto tesoriere</i>	21.193.977,51	21.671.490,40		CIV1a
	b	<i>presso Banca d'Italia</i>				
	2	Altri depositi bancari e postali	1.588.952,60	318.950,79	CIV1	CIV1b e CIV1c
	3	Denaro e valori in cassa			CIV2 e CIV3	CIV2 e CIV3
	4	Altri conti presso la tesoreria statale intestati all'ente				
		Totale disponibilità liquide	22.782.930,11	21.990.441,19		
		TOTALE ATTIVO CIRCOLANTE (C)	29.942.490,23	36.861.717,47		
		D) RATEI E RISCONTI				
	1	Ratei attivi			D	D
	2	Risconti attivi	606,40	606,40	D	D
		TOTALE RATEI E RISCONTI (D)	606,40	606,40		
		TOTALE DELL'ATTIVO (A+B+C+D)	99.377.036,17	103.398.644,26		

STATO PATRIMONIALE - PASSIVO

STATO PATRIMONIALE (PASSIVO)		2019	2018	riferiment	riferiment
				art.2424 CC	DM 26/4/95
A) PATRIMONIO NETTO					
I	Fondo di dotazione	1.756.096,69	7.699.450,00	AI	AI
II	Riserve	42.070.545,94	43.267.430,64		
a	<i>da risultato economico di esercizi precedenti</i>		44.757,45	AIV, AV, AVI, AVII, AVII	AIV, AV, AVI, AVII, AVII
b	<i>da capitale</i>	33.204,81	33.204,81	AII, AIII	AII, AIII
c	<i>da permessi di costruire</i>	2.401.502,56	10.054.635,40		
d	<i>riserve indisponibili per beni demaniali e patrimoniali indisponibili e per i beni culturali</i>	39.086.048,49	32.585.042,90		
e	<i>altre riserve indisponibili</i>	549.790,08	549.790,08		
III	Risultato economico dell'esercizio	1.314.298,79	-1.276.389,96	AIX	AIX
TOTALE PATRIMONIO NETTO (A)		45.140.941,42	49.690.490,68		
B) FONDI PER RISCHI ED ONERI					
1	Per trattamento di quiescenza			B1	B1
2	Per imposte			B2	B2
3	Altri	1.318.288,37	1.181.412,06	B3	B3
TOTALE FONDI RISCHI ED ONERI (B)		1.318.288,37	1.181.412,06		
C) TRATTAMENTO DI FINE RAPPORTO				C	C
TOTALE T.F.R. (C)					
D) DEBITI (1)					
I	1 Debiti da finanziamento	1.011.542,96	1.150.165,52		
a	<i>prestiti obbligazionari</i>			D1e D2	D1
b	<i>v/ altre amministrazioni pubbliche</i>	82.527,59			
c	<i>verso banche e tesoriere</i>	37.322,37		D4	D3 e D4
d	<i>verso altri finanziatori</i>	891.693,00	1.150.165,52	D5	
2	Debiti verso fornitori	2.426.406,69	2.401.217,01	D7	D6
3	Acconti			D6	D5
4	Debiti per trasferimenti e contributi	1.884.160,13	2.252.603,05		
a	<i>enti finanziati dal servizio sanitario nazionale</i>				
b	<i>altre amministrazioni pubbliche</i>	1.004.532,25	896.294,29		
c	<i>imprese controllate</i>			D9	D8
d	<i>imprese partecipate</i>			D10	D9
e	<i>altri soggetti</i>	879.627,88	1.356.308,76		
5	Altri debiti	1.035.009,26	997.088,27	D12,D13,D14	D11,D12,D13
a	<i>tributari</i>	45.194,07	39.042,33		
b	<i>verso istituti di previdenza e sicurezza sociale</i>	10.581,40	8.781,31		
c	<i>per attività svolta per c/terzi (2)</i>				
d	<i>altri</i>	979.233,79	949.264,63		
TOTALE DEBITI (D)		6.357.119,04	6.801.073,85		
E) RATEI E RISCONTI E CONTRIBUTI AGLI INVESTIMENTI					
I	Ratei passivi			E	E
II	Risconti passivi	46.560.687,34	45.725.667,67	E	E
1	Contributi agli investimenti	46.560.687,34	45.725.667,67		
a	<i>da altre amministrazioni pubbliche</i>	46.531.066,35	45.714.877,49		
b	<i>da altri soggetti</i>	29.620,99	10.790,18		
2	Concessioni pluriennali				
3	Altri risconti passivi				
TOTALE RATEI E RISCONTI (E)		46.560.687,34	45.725.667,67		
TOTALE DEL PASSIVO (A+B+C+D+E)		99.377.036,17	103.398.644,26		

STATO PATRIMONIALE - PASSIVO

STATO PATRIMONIALE (PASSIVO)		2019	2018	riferiment	riferiment
				art.2424 CC	DM 26/4/95
CONTI D'ORDINE					
	1) Impegni su esercizi futuri	13.155.458,14	4.565.401,19		
	2) beni di terzi in uso				
	3) beni dati in uso a terzi				
	4) garanzie prestate a amministrazioni pubbliche				
	5) garanzie prestate a imprese controllate				
	6) garanzie prestate a imprese partecipate				
	7) garanzie prestate a altre imprese				
	TOTALE CONTI D'ORDINE	13.155.458,14	4.565.401,19		

CONTO ECONOMICO

CONTO ECONOMICO		2019	2018	riferimento	riferimento
				art.2425 cc	DM 26/4/95
A) COMPONENTI POSITIVI DELLA GESTIONE					
1	Proventi da tributi	8.166.685,49	6.652.996,17		
2	Proventi da fondi perequativi	425.174,72	444.261,38		
3	Proventi da trasferimenti e contributi	8.760.197,10	8.089.768,64		
a	<i>Proventi da trasferimenti correnti</i>	7.676.285,79	7.659.098,64		A5c
b	<i>Quota annuale di contributi agli investimenti</i>	1.083.911,31	430.670,00		E20c
c	<i>Contributi agli investimenti</i>				
4	Ricavi delle vendite e prestazioni e proventi da servizi pubblici	654.934,13	786.852,46	A1	A1a
a	<i>Proventi derivanti dalla gestione dei beni</i>	161.408,86	293.120,07		
b	<i>Ricavi della vendita di beni</i>				
c	<i>Ricavi e proventi dalla prestazione di servizi</i>	493.525,27	493.732,39		
5	Variazioni nelle rimanenze di prodotti in corso di lavorazione, etc. (+/-)			A2	A2
6	Variazione dei lavori in corso su ordinazione			A3	A3
7	Incrementi di immobilizzazioni per lavori interni			A4	A4
8	Altri ricavi e proventi diversi	689.528,88	600.496,43	A5	A5 a e b
TOTALE COMPONENTI POSITIVI DELLA GESTIONE (A)		18.696.520,32	16.574.375,08		
B) COMPONENTI NEGATIVI DELLA GESTIONE					
9	Acquisto di materie prime e/o beni di consumo	223.643,49	168.369,34	B6	B6
10	Prestazioni di servizi	7.533.754,02	7.029.216,91	B7	B7
11	Utilizzo beni di terzi	19.509,84	19.634,89	B8	B8
12	Trasferimenti e contributi	3.793.401,09	4.265.035,17		
a	<i>Trasferimenti correnti</i>	3.793.401,09	4.265.035,17		
b	<i>Contributi agli investimenti ad Amministrazioni pubb.</i>				
c	<i>Contributi agli investimenti ad altri soggetti</i>				
13	Personale	3.115.493,45	3.078.495,00	B9	B9
14	Ammortamenti e svalutazioni	4.611.797,34	2.688.349,37	B10	B10
a	<i>Ammortamenti di immobilizzazioni Immateriali</i>	34.591,40	41.541,79	B10a	B10a
b	<i>Ammortamenti di immobilizzazioni materiali</i>	1.526.016,04	1.498.303,50	B10b	B10b
c	<i>Altre svalutazioni delle immobilizzazioni</i>			B10c	B10c
d	<i>Svalutazione dei crediti</i>	3.051.189,90	1.148.504,08	B10d	B10d
15	Variazioni nelle rimanenze di materie prime e/o beni di consumo (+/-)			B11	B11
16	Accantonamenti per rischi	42.548,00	35.890,37	B12	B12
17	Altri accantonamenti	94.328,31	285.948,87	B13	B13
18	Oneri diversi di gestione	329.566,55		B14	B14
TOTALE COMPONENTI NEGATIVI DELLA GESTIONE (B)		19.764.042,09	17.570.939,92		
DIFFERENZA FRA COMP. POSITIVI E NEGATIVI DELLA GESTIONE (A-B)		-1.067.521,77	-996.564,84		
C) PROVENTI ED ONERI FINANZIARI					
Proventi finanziari					
19	Proventi da partecipazioni			C15	C15
a	<i>da società controllate</i>				
b	<i>da società partecipate</i>				
c	<i>da altri soggetti</i>				
20	Altri proventi finanziari	14.423,22	16.523,92	C16	C16
Totale proventi finanziari		14.423,22	16.523,92		
Oneri finanziari					
21	Interessi ed altri oneri finanziari	44.851,32	66.641,53	C17	C17
a	<i>Interessi passivi</i>	44.851,32	66.641,53		
b	<i>Altri oneri finanziari</i>				
Totale oneri finanziari		44.851,32	66.641,53		
TOTALE PROVENTI ED ONERI FINANZIARI (C)		-30.428,10	-50.117,61		
D) RETTIFICHE DI VALORE ATTIVITA' FINANZIARIE					
22	Rivalutazioni	2.466.589,19		D18	D18
23	Svalutazioni			D19	D19
TOTALE RETTIFICHE (D)		2.466.589,19			
E) PROVENTI ED ONERI STRAORDINARI					
24	Proventi straordinari	2.200.088,74	1.118.990,85	E20	E20
a	<i>Proventi da permessi di costruire</i>	237.512,05	21.545,13		

CONTO ECONOMICO

CONTO ECONOMICO		2019	2018	riferimento	riferimento
				art.2425 cc	DM 26/4/95
b	<i>Proventi da trasferimenti in conto capitale</i>				
c	<i>Sopravvenienze attive e insussistenze del passivo</i>	1.947.277,56	1.093.494,53		E20b
d	<i>Plusvalenze patrimoniali</i>	15.299,13	3.951,19		E20c
e	<i>Altri proventi straordinari</i>				
	Totale proventi straordinari	2.200.088,74	1.118.990,85		
25	Oneri straordinari	2.045.768,23	1.139.990,96	E21	E21
a	<i>Trasferimenti in conto capitale</i>				
b	<i>Sopravvenienze passive e insussistenze dell'attivo</i>	2.042.807,62	1.017.625,00		E21b
c	<i>Minusvalenze patrimoniali</i>				E21a
d	<i>Altri oneri straordinari</i>	2.960,61	122.365,96		E21d
	Totale oneri straordinari	2.045.768,23	1.139.990,96		
	TOTALE PROVENTI ED ONERI STRAORDINARI (E)	154.320,51	-21.000,11		
	RISULTATO PRIMA DELLE IMPOSTE (A-B+C+D+E)	1.522.959,83	-1.067.682,56		
26	Imposte (*)	208.661,04	208.707,40	E22	E22
27	RISULTATO DELL'ESERCIZIO	1.314.298,79	-1.276.389,96	E23	E23

PROSPETTO DEI COSTI PER MISSIONE 2019

Missioni		COMPONENTI NEGATIVI DELLA GESTIONE															
		Consumi Materie Prime		Prestazioni di servizi e Trasferimenti e contributi				Utilizzo di beni di terzi	Personale	Ammortamenti e svalutazioni			Accantonamenti		Oneri diversi di gestione	Totale componenti negativi della gestione	
		Acquisto di materie prime e/o beni di consumo	Variazioni nelle rimanenze di materie prime e/o beni di consumo (+/-)	Prestazioni di servizi	Trasferimenti correnti	Quota annuale di Contributi agli investimenti ad altre Amministrazioni pubbliche	Contributi agli investimenti ad altri soggetti	Utilizzo beni di terzi	Personale	Ammortamenti immobilitazioni Immateriali	Ammortamenti immobilitazioni materiali	Altre svalutazioni delle immobilizzazioni	Svalutazione dei crediti	Accantonamento per rischi	Altri accantonamenti		Oneri diversi di gestione
Missione 13	Tutela della salute	0,00	0,00	0,00	0,00	0,00	0,00	0,00	0,00	0,00	0,00	0,00	0,00	0,00	0,00		0,00
Missione 14	Sviluppo economico e competitivita'	0,00	0,00	69.669,20	0,00	0,00	0,00	0,00	0,00	0,00	0,00	0,00	0,00	0,00	0,00	0,00	69.669,20
Missione 15	Politiche per il lavoro e la formazione professionale	0,00	0,00	1.969,23	0,00	0,00	0,00	0,00	0,00	0,00	0,00	0,00	0,00	0,00	0,00	0,00	1.969,23
Missione 16	Agricoltura, politiche agroalimentari e pesca	0,00	0,00	0,00	0,00	0,00	0,00	0,00	0,00	0,00	0,00	0,00	0,00	0,00	0,00	0,00	0,00
Missione 17	Energia e diversificazione delle fonti energetiche	0,00	0,00	0,00	0,00	0,00	0,00	0,00	0,00	0,00	0,00	0,00	0,00	0,00	0,00	0,00	0,00
Missione 18	Relazioni con le altre autonomie territoriali e locali	0,00	0,00	0,00	0,00	0,00	0,00	0,00	0,00	0,00	0,00	0,00	0,00	0,00	0,00	0,00	0,00
Missione 19	Relazioni internazionali	0,00	0,00	0,00	0,00	0,00	0,00	0,00	0,00	0,00	0,00	0,00	0,00	0,00	0,00	0,00	0,00
Missione 20	Fondi e accantonamenti	0,00	0,00	0,00	0,00	0,00	0,00	0,00	0,00	0,00	0,00	0,00	3.051.189,90	42.548,00	94.328,31	0,00	3.188.066,21
Missione 50	Debito pubblico	0,00	0,00	0,00	0,00	0,00	0,00	0,00	0,00	0,00	0,00	0,00	0,00	0,00	0,00	0,00	0,00
Missione 60	Anticipazioni finanziarie	0,00	0,00	0,00	0,00	0,00	0,00	0,00	0,00	0,00	0,00	0,00	0,00	0,00	0,00	0,00	0,00
Missione 99	Servizi per conto terzi	0,00	0,00	0,00	0,00	0,00	0,00	0,00	0,00	0,00	0,00	0,00	0,00	0,00	0,00	0,00	0,00
	TOTALE COSTI/ONERI	223.643,49	0,00	7.533.754,02	3.793.401,09	0,00	0,00	19.509,84	3.115.493,45	34.591,40	1.526.016,04	0,00	3.051.189,90	42.548,00	94.328,31	329.566,55	19.764.042,09

PROSPETTO DEI COSTI PER MISSIONE 2019

Missioni		ONERI FINANZIARI		RETTIFICHE DI VALORE ATTIVITA'		COMPONENTI ED ONERI STRAORDINARI				IMPOSTE		TOTALE COSTI PER MISSIONE	
		Oneri finanziari	Totale Oneri finanziari	Svalutazio ni	Totale rettifiche di valore attività finanziarie	Oneri straordinari				Imposte	Totale Imposte		
		Interessi ed altri oneri finanziari		Svalutazioni		Sopravvenienze passive e insussistenze dell'attivo	Minusvalenze patrimoniali	Trasferimenti in conto capitale	Altri oneri straordinari	Imposte			
Missione 01	Servizi istituzionali, generali e di gestione	2.863,20	2.863,20	0,00	0,00	1.980.719,80	0,00	0,00	0,00	1.980.719,80	153.628,15	153.628,15	6.670.889,66
Missione 02	Giustizia	0,00	0,00	0,00	0,00	0,00	0,00	0,00	0,00	0,00	0,00	0,00	0,00
Missione 03	Ordine pubblico e sicurezza	0,00	0,00	0,00	0,00	0,00	0,00	0,00	0,00	0,00	37.030,43	37.030,43	914.945,92
Missione 04	Istruzione e diritto allo studio	8.049,28	8.049,28	0,00	0,00	3.038,77	0,00	0,00	0,00	3.038,77	5.355,39	5.355,39	1.151.458,93
Missione 05	Tutela e valorizzazione dei beni e attività culturali	0,00	0,00	0,00	0,00	0,00	0,00	0,00	0,00	0,00	1.848,17	1.848,17	352.119,29
Missione 06	Politiche giovanili, sport e tempo libero	0,00	0,00	0,00	0,00	175,23	0,00	0,00	0,00	175,23	0,00	0,00	253.388,09
Missione 07	Turismo	0,00	0,00	0,00	0,00	0,00	0,00	0,00	0,00	0,00	0,00	0,00	0,00
Missione 08	Assetto del territorio ed edilizia abitativa	0,00	0,00	0,00	0,00	35.189,07	0,00	0,00	2.960,61	38.149,68	0,00	0,00	141.169,90
Missione 09	Sviluppo sostenibile e tutela del territorio e dell'ambiente	12.200,35	12.200,35	0,00	0,00	0,00	0,00	0,00	0,00	0,00	0,00	0,00	3.141.509,93
Missione 10	Trasporti e diritto alla mobilità	20.041,44	20.041,44	0,00	0,00	0,00	0,00	0,00	0,00	0,00	0,00	0,00	1.205.423,92
Missione 11	Soccorso civile	0,00	0,00	0,00	0,00	0,00	0,00	0,00	0,00	0,00	0,00	0,00	105.499,44
Missione 12	Diritti sociali, politiche sociali e famiglia	0,00	0,00	0,00	0,00	23.631,93	0,00	0,00	0,00	23.631,93	10.631,52	10.631,52	4.865.295,71

PROSPETTO DEI COSTI PER MISSIONE 2019

Missioni		ONERI FINANZIARI		RETTIFICHE DI VALORE ATTIVITA'		COMPONENTI ED ONERI STRAORDINARI				IMPOSTE		TOTALE COSTI PER MISSIONE	
		Oneri finanziari	Totale Oneri finanziari	Svalutazio ni	Totale rettifiche di valore attività finanziarie	Oneri straordinari				Imposte	Totale Imposte		
		Interessi ed altri oneri finanziari		Svalutazioni		Sopravvenienze passive e insussistenze dell'attivo	Minusvalenze patrimoniali	Trasferimenti in conto capitale	Altri oneri straordinari	Imposte			
Missione 13	Tutela della salute	0,00	0,00	0,00	0,00	0,00	0,00	0,00	0,00	0,00	0,00	0,00	
Missione 14	Sviluppo economico e competitività	0,00	0,00	0,00	0,00	0,00	0,00	0,00	0,00	0,00	0,00	69.669,20	
Missione 15	Politiche per il lavoro e la formazione professionale	0,00	0,00	0,00	0,00	0,00	0,00	0,00	0,00	167,38	167,38	2.136,61	
Missione 16	Agricoltura, politiche agroalimentari e pesca	0,00	0,00	0,00	0,00	0,00	0,00	0,00	0,00	0,00	0,00	0,00	
Missione 17	Energia e diversificazione delle fonti energetiche	0,00	0,00	0,00	0,00	0,00	0,00	0,00	0,00	0,00	0,00	0,00	
Missione 18	Relazioni con le altre autonomie territoriali e locali	0,00	0,00	0,00	0,00	0,00	0,00	0,00	0,00	0,00	0,00	0,00	
Missione 19	Relazioni internazionali	0,00	0,00	0,00	0,00	0,00	0,00	0,00	0,00	0,00	0,00	0,00	
Missione 20	Fondi e accantonamenti	0,00	0,00	0,00	0,00	0,00	0,00	0,00	0,00	0,00	0,00	3.188.066,21	
Missione 50	Debito pubblico	0,00	0,00	0,00	0,00	52,82	0,00	0,00	0,00	52,82	0,00	52,82	
Missione 60	Anticipazioni finanziarie	1.697,05	1.697,05	0,00	0,00	0,00	0,00	0,00	0,00	0,00	0,00	1.697,05	
Missione 99	Servizi per conto terzi	0,00	0,00	0,00	0,00	0,00	0,00	0,00	0,00	0,00	0,00	0,00	
	TOTALE COSTI/ONERI	44.851,32	44.851,32	0,00	0,00	2.042.807,62	0,00	0,00	2.960,61	2.045.768,23	208.661,04	208.661,04	22.063.322,68