





COMUNE DI SESTU - RACCOLTA DIFFERENZIATA PORTA A PORTA DAL 01/01/2019 AL 31/12/2019

	GENNAIO	FEBBRAIO	MARZO	APRILE	MAGGIO	GIUGNO	LUGLIO	AGOSTO	SETTEMBRE	OTTOBRE	NOVEMBRE	DICEMBRE	TOTALE Kg	%
SECCO 200301	176890	167310	182630	188930	167850	181350	183410	167540	183030	176760	196590	197010	2169300	25,32%
ORGANICO 200108	189860	158000	178020	193520	192280	182100	209560	206340	185760	194680	173580	159000	2222700	25,94%
SFALCI 200201	10080	20940	15420	18620	17700	18620	21120	17580	17320	19500	7960	10560	195420	2,28%
CARTA E CARTONE 200101	87710	81000	90310	89300	89180	90490	96140	90630	92670	98120	101190	104610	1111350	12,97%
IMBALLAGGI IN CARTA E CARTONE 150101	0	0	0	0	0	0	1040	0	0	4990	0	0	6030	0,07%
IMBALLAGGI IN MATERIALI MISTI 150106	74320	57080	68580	71820	68400	72640	78920	84660	73200	75860	69140	72160	866780	10,12%
IMBALLAGGI METALLICI 150104	0	0	0	0	0	0	0	0	0	0	0	0	0	0,00%
IMBALLAGGI IN VETRO 150107	12840	0	0	0	0	0	0	0	0	0	0	0	12840	0,15%
IMBALLAGGI IN PLASTICA 150102	42020	37500	39680	43800	43660	46380	49460	47400	49860	48100	40520	47320	535700	6,25%
FRIGORIFERI 200123 (R1)	1880	1840	1500	1820	0	1760	3800	2260	1540	3400	2060	1680	23540	0,27%
GRANDI ELETTRODOMESTICI 200136 (R2)	0	0	0	0	0	0	0	0	0	0	0	0	0	0,00%
ELETT. FUORI USO 200135 (R3)	1740	1880	2000	2300	2040	2340	2500	2360	2740	3620	2560	2060	28140	0,33%
PICCOLI ELETTRODOMESTICI 200136 (R4)	5420	2380	8320	2120	6300	6460	2220	0	9040	3000	6340	6700	58300	0,68%
TUBI FLUORESCENTI 200121 (R5)	180	0	0	220	0	0	0	155	0	200	0	0	755	0,01%
OLI E GRASSI COMMESTIBILI 200125	280	0	280	320	380	320	750	400	260	720	0	780	4490	0,05%
LEGNO 200138	9780	12240	11430	7880	7550	15230	13550	0	10320	16920	22040	13900	140840	1,64%
PLASTICA 200139 RECUPERO	6600	6670	7900	3650	4550	7060	10360	0	6640	15680	11260	10300	90670	1,06%
PLASTICA 200139 SMALTIMENTO	0	0	0	0	0	0	0	0	0	0	0	0	0	0,00%
METALLO 200140	5900	6240	3460	5280	5560	3300	6860	0	6000	8000	7060	4340	62000	0,72%
ABBIGLIAMENTO 200110	3850	3820	3340	7080	7750	7350	8800	6200	6000	4550	5330	4900	68970	0,80%
PRODOTTI TESSILI 200111	3510	3040	2990	0	2660	2540	5350	3840	2330	0	0	0	26260	0,31%
IMB. CONTENENTI SOSTANZE PERICOLOSE 150111	0	180	0	120	0	80	0	0	180	160	0	120	840	0,01%
PNEUMATICI FUORI USO 160103	1260	0	1460	0	0	0	1990	0	0	1650	0	0	6360	0,07%
VETRO 170202	5680	0	2720	0	2420	0	2460	0	3280	1880	0	0	18440	0,22%
TONER 080318	0	116,8	48,3	0	0	160	115	0	110	70	0	0	620,1	0,01%
OLII MINERALI 200126	0	0	400	400	300	400	400	0	400	400	0	400	3100	0,04%
MEDICINALI 200132	0	110	0	110	0	0	0	120	0	160	0	130	630	0,01%
PILE E ACCUMULATORI 200133	800	0	0	780	0	0	600	300	360	1420	0	0	4260	0,05%
BATTERIE AL PIOMBO 200134	900	0	0	0	0	0	0	0	0	880	0	0	1780	0,02%
RIFIUTI INGOMBRANTI 200307	0	0	3740	0	0	0	0	0	0	6330	6020	8130	24220	0,28%
RESIDUI SPAZZAM. 200303	20260	14600	19460	18280	21540	16740	12680	15500	14160	8100	10440	15700	187460	2,19%
INERTI 170107 170904	30000	45000	51750	67500	67500	67500	90000	37500	60500	67500	67500	45000	697250	8,14%
TOTALE RIFIUTI Kg	691760,00	619946,80	695438,30	723850,00	707620,00	722820,00	802085,00	682785,00	725700,00	762650,00	729590,00	704800,00	8569045	100,00%
TOTALE RD	509190,00	452636,80	510088,30	534920,00	537350,00	541470,00	616215,00	515245,00	539390,00	577680,00	526980,00	499660,00	6360825	
% Racc. Diff. Premialità - Penalità	73,61%	73,01%	73,35%	73,90%	75,94%	74,91%	76,83%	75,46%	74,33%	75,75%	72,23%	70,89%		
% Annualità	74,18%												 	

COMUNE DI SESTU - RACCOLTA DIFFERENZIATA PORTA A PORTA DAL 01/01/2019 AL 31/12/2019

	GENNAIO	FEBBRAIO	MARZO	APRILE	MAGGIO	GIUGNO	LUGLIO	AGOSTO	SETTEMBRE	OTTOBRE	NOVEMBRE	DICEMBRE	TOTALE Kg	%
SECCO 200301	176890	167310	182630	188930	167850	181350	183410	167540	183030	176760	196590	197010	2169300	25,29%
ORGANICO 200108	189860	158000	178020	193520	192280	182100	209560	206340	185760	194680	173580	159000	2222700	25,92%
SFALCI 200201	10080	20940	15420	18620	17700	18620	21120	17580	17320	19500	7960	10560	195420	2,28%
CARTA E CARTONE 200101	87710	81000	90310	89300	89180	90490	97180	86550	92670	98120	101190	104610	1108310	12,92%
IMBALLAGGI IN CARTA E CARTONE 150101	0	0	0	0	0	0	0	4080	0	4990	0	0	9070	0,11%
IMBALLAGGI IN MATERIALI MISTI 150106	74320	57080	68580	71820	68400	72640	78920	84660	73200	75860	69140	72160	866780	10,11%
IMBALLAGGI METALLICI 150104	0	0	0	0	0	0	0	0	0	0	0	0	0	0,00%
IMBALLAGGI IN VETRO 150107	0	0	0	0	0	0	0	0	0	0	0	0	0	0,00%
IMBALLAGGI IN PLASTICA 150102	42020	37500	39680	43800	43660	46380	49460	47400	49860	48100	40520	47320	535700	6,25%
FRIGORIFERI 200123 (R1)	1880	1840	1500	1820	0	1760	3800	2260	1540	3400	2060	1680	23540	0,27%
GRANDI ELETTRODOMESTICI 200136 (R2)	3080	0	6140	0	3200	4220	0	3180	4280	0	4020	4440	32560	0,38%
ELETT. FUORI USO 200135 (R3)	1740	1880	2000	2300	2040	2340	2500	2360	2740	3620	2560	2060	28140	0,33%
PICCOLI ELETTRODOMESTICI 200136 (R4)	2340	2380	2180	2120	3100	2240	2220	2320	4760	3000	2320	2260	31240	0,36%
TUBI FLUORESCENTI 200121 (R5)	180	0	0	220	0	0	0	155	0	200	0	0	755	0,01%
OLI E GRASSI COMMESTIBILI 200125	280	0	280	320	380	320	750	400	260	720	0	780	4490	0,05%
LEGNO 200138	9780	12240	11430	7880	7550	15230	13550	15080	10320	16920	22040	13900	155920	1,82%
PLASTICA 200139 RECUPERO	6600	6670	7900	3650	4550	7060	10360	9590	6640	15680	11260	10300	100260	1,17%
PLASTICA 200139 SMALTIMENTO	0	0	0	0	0	0	0	0	0	0	0	0	0	0,00%
METALLO 200140	5900	6240	3460	5280	5560	3300	6860	7980	6000	8000	7060	4340	69980	0,82%
ABBIGLIAMENTO 200110	4650	2870	50	50	170	50	8800	6200	6000	4560	5330	4900	43630	0,51%
PRODOTTI TESSILI 200111	3510	3040	2990	7030	2660	2540	5350	3840	2330	0	0	0	33290	0,39%
IMB. CONTENENTI SOSTANZE PERICOLOSE 150111	0	180	0	120	0	80	0	0	180	160	0	120	840	0,01%
PNEUMATICI FUORI USO 160103	1260	0	1460	0	0	0	1990	0	0	1650	0	0	6360	0,07%
VETRO 170202	5680	0	2720	0	2420	0	2460	0	3280	1880	0	0	18440	0,22%
TONER 080318	0	116,8	48,3	0	0	130	115	0	110	70	0	0	590,1	0,01%
OLII MINERALI	0	0	400	400	300	400	400	0	400	400	0	400	3100	0,04%
MEDICINALI 200132	0	110	0	110	0	0	0	120	0	160	0	130	630	0,01%
PILE E ACCUMULATORI 200133	900	0	0	0	0	0	0	0	0	880	0	0	1780	0,02%
BATTERIE AL PIOMBO 200133	800	0	0	780	0	0	600	300	360	1420	0	0	4260	0,05%
RIFIUTI INGOMBRANTI 200307	0	0	3740	0	0	0	0	0	0	6330	6020	8130	24220	0,28%
RESIDUI SPAZZAM. 200303	20260	14600	19460	18280	21540	16740	12680	15500	14160	8100	10440	15700	187460	2,19%
INERTI 170107 170904	30000	45000	51750	67500	67500	67500	90000	37500	60500	67500	67500	45000	697250	8,13%
TOTALE RIFIUTI Kg	679720,00	618996,80	692148,30	723850,00	700040,00	715490,00	802085,00	720935,00	725700,00	762660,00	729590,00	704800,00	8576015	100,00%
TOTALE RD	497150,00	451686,80	506798,30	534920,00	529770,00	534140,00	616215,00	553395,00	539390,00	577690,00	526980,00	499660,00	6367795	
% Racc. Diff. Premialità - Penalità	73,14%	72,97%	73,22%	73,90%	75,68%	74,65%	76,83%	76,76%	74,33%	75,75%	72,23%	70,89%		
% Annualità	74,72%												